

Reporte de cumplimiento de las metas sustantivas del CONALEP Quintana Roo

Indicador: Porcentaje del presupuesto destinado a las áreas staff.

Periodicidad: Trimestral.

Trimestre: Tercero (julio-septiembre).

Semestre o ciclo escolar: Ciclo escolar 2023-2024.

Corte de información: 30 de septiembre de 2023.

Identificación del indicador						
Indicador		C01I01 - Porcentaje de cumplimiento programático de metas sustantivas de la institución				
Línea base		Año meta	Meta programada en el año	Tipo de método	Unidad Responsable de la Fuente del Indicador	Responsable y Liga de Acceso
Año:	2022					
Valor:	90.625	2023	91.892	Porcentaje	Despacho de la Subcoordinación de Planeación y Modernización	Conalep Quintana Roo https://qroo.gob.mx/conalep/medios-de-verificacion-mir-2023

Tercer trimestre del 2023					
Variables		Programado	Meta programada	Ejecutado	Meta alcanzada
Numerador	Total de indicadores de Componentes y Actividades en los Programas Presupuestarios sustantivos de la institución Colegio de Educación Profesional Técnica del Estado de Quintana Roo que alcanzan metas satisfactorias (rango verde) de acuerdo con su semaforización	7	87.5	8	100
Denominador	Total de indicadores de Componentes y Actividades en los Programas Presupuestarios sustantivos del Colegio de Educación Profesional Técnica del Estado de Quintana Roo	8		8	

Fuente: Subcoordinación de Planeación y Modernización.

Publicado: <https://qroo.gob.mx/conalep/medios-de-verificacion-mir-2023/>

MEAP. JULIO ELÍEZER MANZANERO SALAZAR
SUBCOORDINADOR DE PLANEACIÓN Y MODERNIZACIÓN
 SUBCOORDINACIÓN DE PLANEACIÓN Y MODERNIZACIÓN

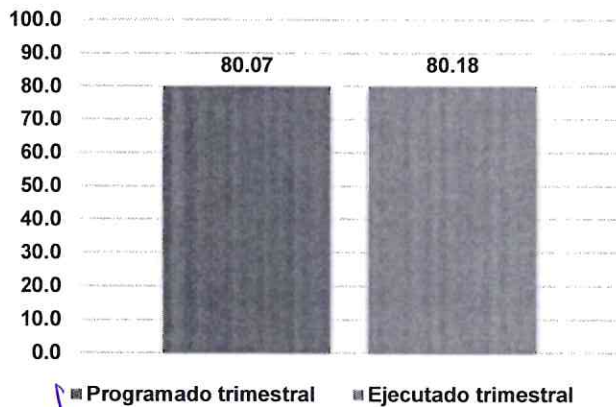


Avance del programa anual en cuanto a metas programadas e indicadores de todas las unidades administrativas

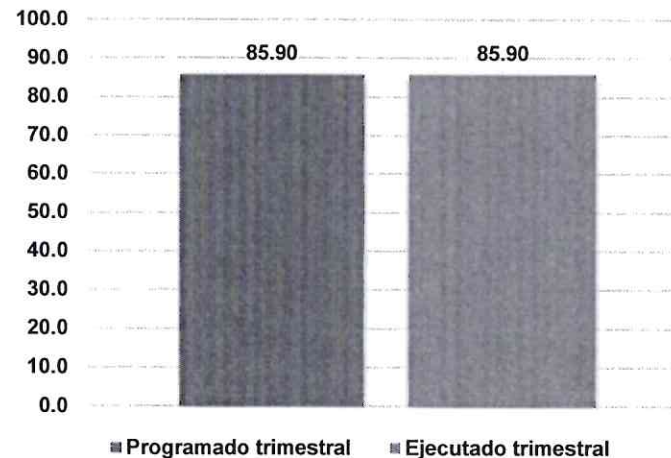
Avance de metas al tercer trimestre 2023

E035 - Educación Media Superior							
Nombre del indicador	Programado		Ejecutado en el período		Porcentaje de avance		Color de semaforización
	Anual	Trimestral	Trimestral	Acumulado anual	Respecto a la meta trimestral	Respecto a la meta anual	
C01I01 - Porcentaje de alumnos de la institución, que obtienen un promedio igual o mayor a 80 en el ciclo escolar n.	80.05	80.07	80.18	81.07	100.14%	50.08%	Verde
C01A01I01 - Porcentaje de docentes capacitados.	86.16	85.90	85.90	88.27	100.00%	49.85%	Verde
C01A02I01 - Porcentaje de alumnos que participan en programas de tutorías.	92.48	90.80	90.80	93.72	100.00%	49.09%	Verde

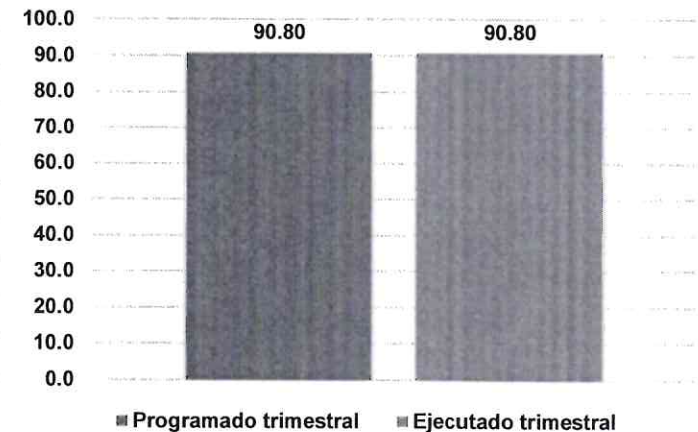
Porcentaje de alumnos de la institución, que obtienen un promedio igual o mayor a 80 en el ciclo escolar n



Porcentaje de docentes capacitados



Porcentaje de alumnos que participan en programas de tutorías





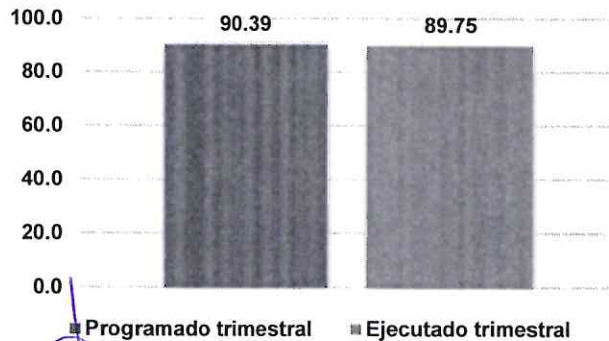
Avance de metas al tercer trimestre 2023



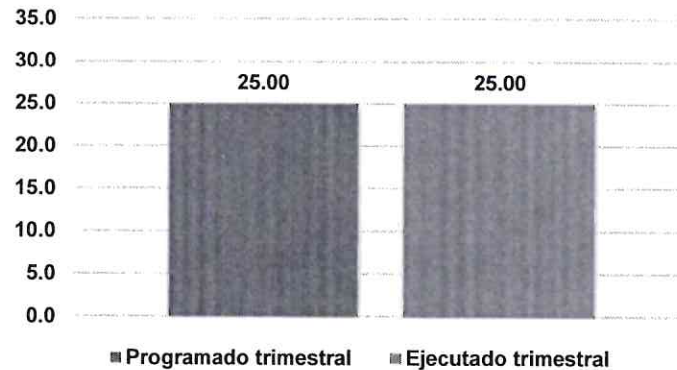
E035 - Educación Media Superior

Nombre del indicador	Programado		Ejecutado en el período		Porcentaje de avance		Color de semaforización
	Anual	Trimestral	Trimestral	Acumulado anual	Respecto a la meta trimestral	Respecto a la meta anual	
C02A04I01 - Porcentaje de personas atendidas con capacitación laboral y certificación de competencias.	90.40	90.39	89.75	90.58	99.29%	24.82%	Verde
C03A01I01 - Porcentaje de avance trimestral en convocatorias y concursos académicos realizados.	93.75	25.00	25.00	68.75	100.00%	26.67%	Verde
C03A02I01 - Tasa de variación de alumnos atendidos en clubes académicos y de ciencias.	32.69	37.91	37.91	33.07	100.00%	57.98%	Verde

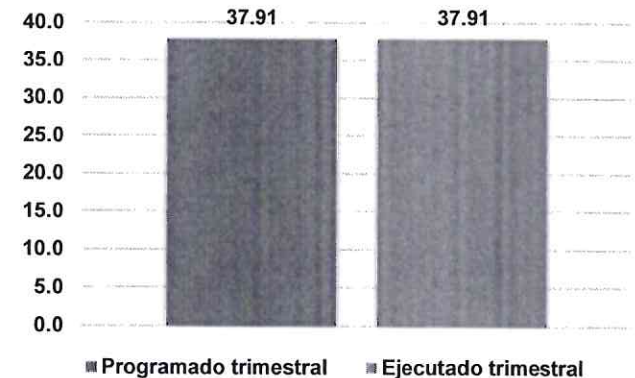
Porcentaje de personas atendidas con capacitación laboral y certificación de competencias



Porcentaje de avance trimestral en convocatorias y concursos académicos realizados



Tasa de variación de alumnos atendidos en clubes académicos y de ciencias






Avance de metas al tercer trimestre 2023



E035 - Educación Media Superior

Nombre del indicador	Programado		Ejecutado en el período		Porcentaje de avance		Color de semaforización
	Anual	Trimestral	Trimestral	Acumulado anual	Respecto a la meta trimestral	Respecto a la meta anual	
C03A03I01 - Porcentaje de alumnos con acompañamiento integral recibido mediante actividades con enfoque de género.	50.47	49.79	50.29	51.40	101.01%	49.83%	Verde
C04A03I01 - Porcentaje de alumnos con acompañamiento integral recibido mediante orientación educativa.	90.00	90.00	91.22	90.95	101.35%	25.34%	Verde

Porcentaje de alumnos con acompañamiento integral recibido mediante actividades con enfoque de género



Porcentaje de alumnos con acompañamiento integral recibido mediante orientación educativa

