



Instituto Estatal para la Educación de los Jóvenes y Adultos

QUINTANA ROO

Estado Analítico del Ejercicio del Presupuesto de Egresos por Fuente de Financiamiento Del 01/ene./2022 Al

Fecha y hora de Impresión

03/feb./2023 11:12 a. m.

Usr: PATY

Rep: rptEstadoAnalíticoPresupuestoEgresos_FF

Código	Descripción	Egresos					Egresos Pagado	Subejercicio
		Aprobado Al 31/12/2022	Ampliaciones / (Reducciones)	Egresos Modificado	Egresos Comprometido	Egresos Devengado		
1	RECURSO ESTATAL							
10000	Servicios Personales	\$13,699,471.00	\$1,540,083.27	\$15,239,554.27	\$14,679,986.65	\$14,428,203.46	\$589,567.62	
11000	Remuneraciones al Personal de Caracter Permanente	\$2,705,054.00	-\$21,834.34	\$2,683,219.66	\$2,628,665.57	\$2,628,665.57	\$54,554.09	
11300	Sueldos Base al Personal Permanente	\$2,705,054.00	-\$21,834.34	\$2,683,219.66	\$2,628,665.57	\$2,628,665.57	\$54,554.09	
11301	Sueldos Base al Personal de Confianza	\$2,705,054.00	-\$21,834.34	\$2,683,219.66	\$2,628,665.57	\$2,628,665.57	\$54,554.09	
12000	Remuneraciones al Personal de Caracter Transitorio	\$2,163,237.00	\$31,450.46	\$2,194,687.46	\$2,154,384.59	\$2,154,384.59	\$40,302.87	
12100	Honorarios Asimilables a Salarios	\$347,469.00	\$254,545.60	\$602,014.60	\$601,608.00	\$601,608.00	\$406.60	
12101	Honorarios Asimilables a Salarios	\$347,469.00	\$254,545.60	\$602,014.60	\$601,608.00	\$601,608.00	\$406.60	
12200	Sueldos Base al Personal Eventual	\$1,815,768.00	-\$223,095.14	\$1,592,672.86	\$1,552,776.59	\$1,552,776.59	\$39,896.27	
12201	Sueldo Base al Personal Eventual	\$1,815,768.00	-\$223,095.14	\$1,592,672.86	\$1,552,776.59	\$1,552,776.59	\$39,896.27	
13000	Remuneraciones Adicionales y Especiales	\$5,774,995.00	-\$145,356.50	\$5,629,638.50	\$5,281,824.38	\$5,042,715.73	\$247,814.12	
13100	Primas por Años de Servicios Efectivos Prestados	\$156,240.00	\$128,140.00	\$284,380.00	\$156,400.00	\$156,400.00	\$127,980.00	
13101	Prima Quinquenal	\$156,240.00	-\$1,360.00	\$154,880.00	\$152,900.00	\$152,900.00	\$1,980.00	
13103	Estímulo por Años de Servicio	\$0.00	\$129,500.00	\$129,500.00	\$3,500.00	\$3,500.00	\$126,000.00	
13200	Primas de Vacaciones, Dominical y Gratificación de Fin de Año	\$1,901,939.00	-\$35,568.17	\$1,866,370.83	\$1,740,760.62	\$1,501,651.97	\$125,610.21	
13201	Prestaciones de Fin de Año en Efectivo	\$1,445,366.00	-\$167,947.93	\$1,277,418.07	\$1,247,091.14	\$1,007,982.49	\$30,326.93	
13202	Prima Vacacional	\$368,379.00	-\$49,220.24	\$319,152.76	\$311,269.48	\$311,269.48	\$7,883.28	
13204	Prestaciones de Fin de Año en Especie	\$89,200.00	\$181,600.00	\$269,800.00	\$182,400.00	\$182,400.00	\$97,400.00	
13400	Compensaciones	\$3,716,816.00	-\$237,928.33	\$3,478,887.67	\$3,384,663.76	\$3,384,663.76	\$94,223.91	
13402	Compensación por Servicios al Personal de Confianza	\$3,716,816.00	-\$237,928.33	\$3,478,887.67	\$3,384,663.76	\$3,384,663.76	\$94,223.91	
14000	Seguridad Social	\$772,436.00	\$112,231.81	\$884,667.81	\$865,946.57	\$865,946.57	\$18,721.24	
14100	Aportaciones de Seguridad Social	\$281,576.00	\$75,401.67	\$356,977.67	\$352,049.14	\$352,049.14	\$4,928.53	
14101	Aportaciones al ISSSTE	\$281,576.00	\$75,401.67	\$356,977.67	\$352,049.14	\$352,049.14	\$4,928.53	
14200	Aportaciones a Fondos de Vivienda	\$141,210.00	\$37,861.46	\$179,071.46	\$176,553.86	\$176,553.86	\$2,517.60	
14201	Cuotas al FOVISSSTE	\$141,210.00	\$37,861.46	\$179,071.46	\$176,553.86	\$176,553.86	\$2,517.60	
14300	Aportaciones al Sistema para el Retiro	\$256,476.00	\$29,894.97	\$286,310.97	\$284,147.19	\$284,147.19	\$2,163.78	
14301	Sistema de Ahorro para el Retiro	\$146,154.00	\$42,400.38	\$188,554.38	\$186,390.63	\$186,390.63	\$2,163.75	
14302	Aportaciones Adicionales por Concepto de Ahorro Solidario	\$110,322.00	-\$12,563.41	\$97,758.59	\$97,756.56	\$97,756.56	\$0.03	
14400	Aportaciones para Seguros	\$93,174.00	-\$30,366.29	\$62,307.71	\$53,196.38	\$53,196.38	\$9,111.33	
14401	Cuotas para el Seguro de Vida del Personal	\$93,174.00	-\$30,366.29	\$62,307.71	\$53,196.38	\$53,196.38	\$9,111.33	
15000	Otras Prestaciones Sociales y Económicas	\$1,820,298.00	\$1,397,053.81	\$3,217,351.81	\$3,157,699.53	\$3,145,024.99	\$59,652.28	



Instituto Estatal para la Educación de los Jóvenes y Adultos

QUINTANA ROO

Estado Analítico del Ejercicio del Presupuesto de Egresos por Fuente de Financiamiento Del 01/ene./2022 Al

Fecha y 03/feb./2023

Usr: PATY
Rep: rptEstadoAnalíticoPresupuestoEgresos_FF

hora de impresión: 11:12 a. m.

Ejercicio del Presupuesto	Egresos Aprobado Al 31/12/2022	Ampliaciones / (Reducciones)	Egresos Modificado	Egresos Comprometido	Egresos Devengado	Egresos Ejercido	Egresos Pagado	Subejercicio
15100	\$133,399.00	-\$928.05	\$132,470.95	\$129,686.06	\$129,686.06	\$129,686.06	\$129,686.06	\$2,784.89
15101	\$133,399.00	-\$928.05	\$132,470.95	\$129,686.06	\$129,686.06	\$129,686.06	\$129,686.06	\$2,784.89
15400	\$1,528,032.00	\$1,397,376.83	\$2,925,408.83	\$2,858,635.09	\$2,858,635.09	\$2,845,960.55	\$2,845,960.55	\$56,773.74
15401	\$320,760.00	-\$9,251.76	\$311,508.22	\$306,585.00	\$306,585.00	\$306,585.00	\$306,585.00	\$4,923.22
15402	\$502,418.00	-\$1,691.46	\$500,726.54	\$494,178.54	\$494,178.54	\$494,178.54	\$494,178.54	\$6,548.00
15403	\$62,400.00	\$200.00	\$62,600.00	\$61,400.00	\$61,400.00	\$61,400.00	\$61,400.00	\$1,200.00
15404	\$466,200.00	-\$69,600.00	\$396,600.00	\$393,900.00	\$393,900.00	\$393,900.00	\$393,900.00	\$2,700.00
15405	\$0.00	\$12,674.54	\$12,674.54	\$12,674.54	\$12,674.54	\$0.00	\$0.00	\$0.00
15407	\$130,054.00	-\$111,247.38	\$18,806.62	\$18,800.00	\$18,800.00	\$18,800.00	\$18,800.00	\$6.62
15408	\$46,200.00	-\$29,315.82	\$16,884.18	\$14,000.00	\$14,000.00	\$14,000.00	\$14,000.00	\$2,884.18
15409	\$0.00	\$1,557,608.73	\$1,557,608.73	\$1,557,097.01	\$1,557,097.01	\$1,557,097.01	\$1,557,097.01	\$38,511.72
15500	\$0.00	\$46,620.00	\$46,620.00	\$46,620.00	\$46,620.00	\$46,620.00	\$46,620.00	\$0.00
15501	\$0.00	\$46,620.00	\$46,620.00	\$46,620.00	\$46,620.00	\$46,620.00	\$46,620.00	\$0.00
15900	\$159,867.00	-\$36,014.97	\$123,852.03	\$122,758.38	\$122,758.38	\$122,758.38	\$122,758.38	\$93.65
15901	\$59,367.00	-\$20,500.72	\$38,866.28	\$38,783.28	\$38,783.28	\$38,783.28	\$38,783.28	\$83.00
15902	\$67,500.00	-\$40,486.35	\$27,013.65	\$27,000.00	\$27,000.00	\$27,000.00	\$27,000.00	\$10.65
15903	\$32,000.00	\$24,975.10	\$56,975.10	\$56,975.10	\$56,975.10	\$56,975.10	\$56,975.10	\$0.00
16000	\$129,653.00	-\$122,070.30	\$7,582.70	\$0.00	\$0.00	\$0.00	\$0.00	\$7,582.70
16100	\$129,653.00	-\$122,070.30	\$7,582.70	\$0.00	\$0.00	\$0.00	\$0.00	\$7,582.70
16102	\$129,653.00	-\$122,070.30	\$7,582.70	\$0.00	\$0.00	\$0.00	\$0.00	\$7,582.70
17000	\$333,798.00	\$288,608.93	\$622,406.93	\$591,466.01	\$591,466.01	\$591,466.01	\$591,466.01	\$30,940.92
17100	\$333,798.00	\$288,608.93	\$622,406.93	\$591,466.01	\$591,466.01	\$591,466.01	\$591,466.01	\$30,940.92
17101	\$196,463.00	\$335,918.10	\$532,381.10	\$508,243.89	\$508,243.89	\$508,243.89	\$508,243.89	\$24,137.21
17102	\$137,335.00	-\$47,305.17	\$90,029.83	\$83,222.12	\$83,222.12	\$83,222.12	\$83,222.12	\$6,803.71
20000	\$525,000.00	\$0.00	\$525,000.00	\$385,008.60	\$385,008.60	\$385,008.60	\$385,008.60	\$139,991.40
26000	\$400,000.00	\$0.00	\$400,000.00	\$385,008.60	\$385,008.60	\$385,008.60	\$385,008.60	\$14,991.40
26100	\$400,000.00	\$0.00	\$400,000.00	\$385,008.60	\$385,008.60	\$385,008.60	\$385,008.60	\$14,991.40
26101	\$400,000.00	\$0.00	\$400,000.00	\$385,008.60	\$385,008.60	\$385,008.60	\$385,008.60	\$14,991.40
29000	\$125,000.00	\$0.00	\$125,000.00	\$0.00	\$0.00	\$0.00	\$0.00	\$125,000.00
29600	\$125,000.00	\$0.00	\$125,000.00	\$0.00	\$0.00	\$0.00	\$0.00	\$125,000.00
29601	\$125,000.00	\$0.00	\$125,000.00	\$0.00	\$0.00	\$0.00	\$0.00	\$125,000.00
30000	\$1,513,422.00	\$3,613,640.30	\$5,127,062.30	\$4,985,751.60	\$4,985,751.60	\$4,978,578.32	\$4,985,751.60	\$141,310.70



Instituto Estatal para la Educación de los Jóvenes y Adultos

QUINTANA ROO

Estado Analítico del Ejercicio del Presupuesto de Egresos por Fuente de Financiamiento Del 01/ene./2022 Al

Fecha y hora de Impresión | 03/feb./2023 | 11:12 a. m.

Usc: PATY

Rep: rptEstadoAnalíticoPresupuestoEgresos_FF

Ejercicio del Presupuesto	Egresos Aprobado Al 31/12/2022	Ampliaciones / (Reducciones)	Egresos Modificado	Comprometido	Devengado	Egresos Ejercido	Egresos Pagado	Subejercicio
31000 Servicios Básicos	\$319,000.00	-\$3,987.06	\$315,012.94	\$296,995.07	\$296,995.07	\$296,995.07	\$296,995.07	\$18,017.87
31100 Energía Eléctrica	\$240,000.00	\$0.00	\$240,000.00	\$235,710.00	\$235,710.00	\$235,710.00	\$235,710.00	\$4,290.00
31101 Energía Eléctrica	\$240,000.00	\$0.00	\$240,000.00	\$235,710.00	\$235,710.00	\$235,710.00	\$235,710.00	\$4,290.00
31300 Agua	\$4,000.00	\$0.00	\$4,000.00	\$3,530.60	\$3,530.60	\$3,530.60	\$3,530.60	\$469.40
31301 Agua	\$4,000.00	\$0.00	\$4,000.00	\$3,530.60	\$3,530.60	\$3,530.60	\$3,530.60	\$469.40
31400 Telefonía Tradicional	\$75,000.00	-\$3,987.06	\$71,012.94	\$57,754.47	\$57,754.47	\$57,754.47	\$57,754.47	\$13,258.47
31401 Telefonía Tradicional	\$75,000.00	-\$3,987.06	\$71,012.94	\$57,754.47	\$57,754.47	\$57,754.47	\$57,754.47	\$13,258.47
32000 Servicios de Arrendamiento	\$100,000.00	\$0.00	\$100,000.00	\$93,595.87	\$93,595.87	\$93,595.87	\$93,595.87	\$6,404.13
32200 Arrendamiento de edificios	\$100,000.00	\$0.00	\$100,000.00	\$93,595.87	\$93,595.87	\$93,595.87	\$93,595.87	\$6,404.13
32201 Arrendamiento de Edificios	\$100,000.00	\$0.00	\$100,000.00	\$93,595.87	\$93,595.87	\$93,595.87	\$93,595.87	\$6,404.13
33000 Servicios Profesionales, Científicos, Técnicos y Otros Servicios:	\$280,000.00	\$3,108,044.00	\$3,488,044.00	\$3,488,044.00	\$3,488,044.00	\$3,488,044.00	\$3,488,044.00	\$0.00
33100 Servicios legales, de contabilidad, auditoría y relacionados	\$380,000.00	\$0.00	\$380,000.00	\$380,000.00	\$380,000.00	\$380,000.00	\$380,000.00	\$0.00
33101 Servicios Legales, de Contabilidad, Auditoría y Relacionados	\$380,000.00	\$0.00	\$380,000.00	\$380,000.00	\$380,000.00	\$380,000.00	\$380,000.00	\$0.00
33300 Servicios de consultoría administrativa, procesos, técnica y en tec	\$0.00	\$3,108,044.00	\$3,108,044.00	\$3,108,044.00	\$3,108,044.00	\$3,108,044.00	\$3,108,044.00	\$0.00
33301 Servicios de Consultoría Administrativa, Procesos, Técnica y en T	\$0.00	\$3,108,044.00	\$3,108,044.00	\$3,108,044.00	\$3,108,044.00	\$3,108,044.00	\$3,108,044.00	\$0.00
34000 Servicios Financieros, Bancarios y Comerciales	\$218,600.00	\$31,623.64	\$250,223.64	\$146,243.10	\$146,243.10	\$146,243.10	\$146,243.10	\$103,980.54
34100 Servicios financieros y bancarios	\$4,000.00	\$4,357.73	\$8,357.73	\$6,063.31	\$6,063.31	\$6,063.31	\$6,063.31	\$2,294.42
34101 Servicios Financieros y Bancarios	\$4,000.00	\$4,357.73	\$8,357.73	\$6,063.31	\$6,063.31	\$6,063.31	\$6,063.31	\$2,294.42
34500 Seguro de bienes patrimoniales	\$185,000.00	\$0.00	\$185,000.00	\$112,913.88	\$112,913.88	\$112,913.88	\$112,913.88	\$72,086.12
34501 Seguro de Bienes Patrimoniales	\$185,000.00	\$0.00	\$185,000.00	\$112,913.88	\$112,913.88	\$112,913.88	\$112,913.88	\$72,086.12
34800 Comisiones por ventas	\$29,600.00	\$27,265.91	\$56,865.91	\$27,265.91	\$27,265.91	\$27,265.91	\$27,265.91	\$29,600.00
34801 Comisiones por Ventas	\$29,600.00	\$27,265.91	\$56,865.91	\$27,265.91	\$27,265.91	\$27,265.91	\$27,265.91	\$29,600.00
39000 Otros Servicios Generales	\$495,822.00	\$477,959.72	\$973,781.72	\$960,873.56	\$960,873.56	\$960,873.56	\$960,873.56	\$12,908.16
39200 Impuestos y derechos	\$10,000.00	\$174.00	\$10,174.00	\$174.00	\$174.00	\$174.00	\$174.00	\$10,000.00
39201 Impuestos y Derechos	\$10,000.00	\$174.00	\$10,174.00	\$174.00	\$174.00	\$174.00	\$174.00	\$10,000.00
39400 Sentencias y resoluciones por autoridad competente	\$0.00	\$481,838.57	\$481,838.57	\$481,838.57	\$481,838.57	\$481,838.57	\$481,838.57	\$0.00
39401 Sentencias y Resoluciones por Autoridad Competente	\$0.00	\$481,838.57	\$481,838.57	\$481,838.57	\$481,838.57	\$481,838.57	\$481,838.57	\$0.00
39800 Impuesto sobre nóminas y otros que se deriven de una relación la	\$485,822.00	-\$4,052.85	\$481,769.15	\$478,860.99	\$478,860.99	\$478,860.99	\$478,860.99	\$2,908.16
39801 Impuesto Sobre Nóminas (3%)	\$382,199.00	-\$41,278.42	\$340,920.58	\$340,590.56	\$340,590.56	\$340,590.56	\$340,590.56	\$330.02
39802 Otros Impuestos Derivados de una Relación Laboral	\$103,623.00	\$37,225.57	\$140,848.57	\$138,270.43	\$138,270.43	\$138,270.43	\$138,270.43	\$2,578.14
40000 Transferencias, Asignaciones, Subsidios y Otras Ayud	\$2,500,000.00	\$98,405.00	\$2,598,405.00	\$2,582,222.00	\$2,582,222.00	\$2,582,222.00	\$2,582,222.00	\$16,183.00
44000 Ayudas Sociales	\$2,500,000.00	\$98,405.00	\$2,598,405.00	\$2,582,222.00	\$2,582,222.00	\$2,582,222.00	\$2,582,222.00	\$16,183.00



Instituto Estatal para la Educación de los Jóvenes y Adultos QUINTANA ROO

Estado Analítico del Ejercicio del Presupuesto de Egresos por Fuente de Financiamiento Del 01/ene./2022 Al

Usr: PATY Fecha y hora de Impresión: 03/feb./2023 11:12 a. m.

Código	Descripción	Egresos							Egresos Pagado	Subejercicio
		Aprobado Al 31/12/2022	Ampliaciones / (Reducciones)	Egresos Modificado	Egresos Comprometido	Egresos Devengado	Egresos Ejercido			
44100	Ayudas Sociales a Personas	\$2,500,000.00	\$98,405.00	\$2,598,405.00	\$2,582,222.00	\$2,582,222.00	\$2,571,822.00	\$2,571,822.00	\$16,183.00	
44101	Ayudas Sociales a Personas	\$2,500,000.00	\$98,405.00	\$2,598,405.00	\$2,582,222.00	\$2,582,222.00	\$2,571,822.00	\$2,571,822.00	\$16,183.00	
RECURSO ESTATAL		\$18,237,993.00	\$5,252,128.57	\$23,490,121.57	\$22,632,968.85	\$22,632,968.85	\$21,983,612.38	\$21,983,612.38	\$857,052.72	
2	FAETA R33									
10000	Servicios Personales	\$35,027,900.00	\$2,033,107.11	\$37,061,007.11	\$37,061,007.11	\$37,061,007.11	\$37,046,140.19	\$37,046,140.19	\$0.00	
11000	Remuneraciones al Personal de Carácter Permanente	\$12,343,092.00	-\$150,721.39	\$12,192,370.61	\$12,192,370.61	\$12,192,370.61	\$12,192,370.61	\$12,192,370.61	\$0.00	
11300	Sueldos Base al Personal Permanente	\$12,343,092.00	-\$150,721.39	\$12,192,370.61	\$12,192,370.61	\$12,192,370.61	\$12,192,370.61	\$12,192,370.61	\$0.00	
11301	Sueldos Base al Personal de Confianza	\$12,343,092.00	-\$150,721.39	\$12,192,370.61	\$12,192,370.61	\$12,192,370.61	\$12,192,370.61	\$12,192,370.61	\$0.00	
12000	Remuneraciones al Personal de Carácter Transitorio	\$641,592.00	-\$137,592.00	\$504,000.00	\$504,000.00	\$504,000.00	\$504,000.00	\$504,000.00	\$0.00	
12100	Honorarios Asimilables a Salarios	\$641,592.00	-\$137,592.00	\$504,000.00	\$504,000.00	\$504,000.00	\$504,000.00	\$504,000.00	\$0.00	
12101	Honorarios Asimilables a Salarios	\$641,592.00	-\$137,592.00	\$504,000.00	\$504,000.00	\$504,000.00	\$504,000.00	\$504,000.00	\$0.00	
13000	Remuneraciones Adicionales y Especiales	\$7,851,396.00	-\$166,820.35	\$7,684,575.65	\$7,684,575.65	\$7,684,575.65	\$7,684,575.65	\$7,684,575.65	\$0.00	
13100	Primas por Años de Servicios Efectivos Prestados	\$293,280.00	\$8,307.50	\$301,587.50	\$301,587.50	\$301,587.50	\$301,587.50	\$301,587.50	\$0.00	
13101	Prima Quinquenal	\$293,280.00	\$8,307.50	\$301,587.50	\$301,587.50	\$301,587.50	\$301,587.50	\$301,587.50	\$0.00	
13200	Primas de Vacaciones, Dominical y Gratificación de Fin de Año	\$2,462,520.00	\$117,381.58	\$2,579,901.58	\$2,579,901.58	\$2,579,901.58	\$2,579,901.58	\$2,579,901.58	\$0.00	
13201	Prestaciones de Fin de Año en Efectivo	\$1,845,365.00	\$104,836.41	\$1,950,201.41	\$1,950,201.41	\$1,950,201.41	\$1,950,201.41	\$1,950,201.41	\$0.00	
13202	Prima Vacacional	\$617,155.00	\$12,545.17	\$629,700.17	\$629,700.17	\$629,700.17	\$629,700.17	\$629,700.17	\$0.00	
13400	Compensaciones	\$5,095,596.00	-\$292,509.43	\$4,803,086.57	\$4,803,086.57	\$4,803,086.57	\$4,803,086.57	\$4,803,086.57	\$0.00	
13402	Compensación por Servicios al Personal de Confianza	\$5,095,596.00	-\$292,509.43	\$4,803,086.57	\$4,803,086.57	\$4,803,086.57	\$4,803,086.57	\$4,803,086.57	\$0.00	
14000	Seguridad Social	\$3,615,139.00	-\$71,956.43	\$3,543,182.57	\$3,543,182.57	\$3,543,182.57	\$3,543,182.57	\$3,543,182.57	\$0.00	
14100	Aportaciones de Seguridad Social	\$1,417,524.00	\$81,357.59	\$1,498,881.59	\$1,498,881.59	\$1,498,881.59	\$1,498,881.59	\$1,498,881.59	\$0.00	
14101	Aportaciones al ISSSTE	\$1,417,524.00	\$81,357.59	\$1,498,881.59	\$1,498,881.59	\$1,498,881.59	\$1,498,881.59	\$1,498,881.59	\$0.00	
14200	Aportaciones a Fondos de Vivienda	\$710,892.00	\$44,786.76	\$755,678.76	\$755,678.76	\$755,678.76	\$755,678.76	\$755,678.76	\$0.00	
14201	Cuotas al FOVISSSTE	\$710,892.00	\$44,786.76	\$755,678.76	\$755,678.76	\$755,678.76	\$755,678.76	\$755,678.76	\$0.00	
14300	Aportaciones al Sistema para el Retiro	\$1,010,304.00	-\$63,993.00	\$946,311.00	\$946,311.00	\$946,311.00	\$946,311.00	\$946,311.00	\$0.00	
14301	Sistema de Ahorro para el Retiro	\$845,964.00	-\$72,520.48	\$773,443.52	\$773,443.52	\$773,443.52	\$773,443.52	\$773,443.52	\$0.00	
14302	Aportaciones Adicionales por Concepto de Ahorro Solidario	\$164,340.00	-\$11,462.52	\$152,877.48	\$152,877.48	\$152,877.48	\$152,877.48	\$152,877.48	\$0.00	
14400	Aportaciones para Seguros	\$476,419.00	-\$114,117.78	\$362,301.22	\$362,301.22	\$362,301.22	\$362,301.22	\$362,301.22	\$0.00	
14401	Cuotas para el Seguro de Vida del Personal	\$476,419.00	-\$114,117.78	\$362,301.22	\$362,301.22	\$362,301.22	\$362,301.22	\$362,301.22	\$0.00	
15000	Otras Prestaciones Sociales y Económicas	\$10,576,681.00	\$825,509.52	\$11,402,190.52	\$11,402,190.52	\$11,402,190.52	\$11,394,635.62	\$11,394,635.62	\$0.00	
15400	Prestaciones Contractuales	\$8,712,459.00	\$2,530,990.07	\$11,243,449.07	\$11,243,449.07	\$11,243,449.07	\$11,235,894.17	\$11,235,894.17	\$0.00	



Instituto Estatal para la Educación de los Jóvenes y Adultos

QUINTANA ROO

Estado Analítico del Ejercicio del Presupuesto de Egresos por Fuente de Financiamiento Del 01/ene./2022 Al

Fecha y hora de Impresión 03/feb./2023 11:12 a. m.

Utr: PATY
Rep: rptEstadoAnalíticoPresupuestoEgresos_FF

Ejercicio del Presupuesto		Egresos Aprobado Al 31/12/2022	Ampliaciones / (Reducciones)	Egresos Modificado	Egresos Comprometido	Egresos Devengado	Egresos Ejercido	Egresos Pagado	Subejercicio
15403	Ayuda para Transporte	\$6,453,319.00	-\$1,816,454.00	\$4,636,865.00	\$4,636,865.00	\$4,636,865.00	\$4,636,865.00	\$4,636,865.00	\$0.00
15405	Prestaciones Contractuales en Efectivo	\$2,259,140.00	\$4,347,444.07	\$6,606,584.07	\$6,606,584.07	\$6,599,029.17	\$6,599,029.17	\$6,599,029.17	\$0.00
15900	Otras Prestaciones Sociales y Económicas	\$1,864,222.00	-\$1,705,480.55	\$158,741.45	\$158,741.45	\$158,741.45	\$158,741.45	\$158,741.45	\$0.00
15903	Otras Prestaciones Económicas y Sociales	\$1,864,222.00	-\$1,705,480.55	\$158,741.45	\$158,741.45	\$158,741.45	\$158,741.45	\$158,741.45	\$0.00
17000	Pago de Estímulos a Servidores Públicos	\$0.00	\$1,734,687.76	\$1,734,687.76	\$1,734,687.76	\$1,727,375.74	\$1,727,375.74	\$1,727,375.74	\$0.00
17100	Estímulos	\$0.00	\$1,734,687.76	\$1,734,687.76	\$1,734,687.76	\$1,727,375.74	\$1,727,375.74	\$1,727,375.74	\$0.00
17101	Estímulos por Productividad	\$0.00	\$1,734,687.76	\$1,734,687.76	\$1,734,687.76	\$1,727,375.74	\$1,727,375.74	\$1,727,375.74	\$0.00
20000	Materiales y Suministros	\$4,719,336.00	\$393,923.78	\$5,113,259.78	\$5,113,259.78	\$5,113,259.78	\$5,039,464.35	\$5,039,464.35	\$0.00
21000	Materiales de Administración, Emisión de Documentos y Artículos	\$1,250,178.00	-\$465,519.39	\$784,658.61	\$784,658.61	\$784,658.61	\$769,625.01	\$769,625.01	\$0.00
21100	Materiales, Útiles y Equipos Menores de Oficina	\$633,633.00	-\$342,848.34	\$290,786.16	\$290,786.16	\$290,786.16	\$275,752.56	\$275,752.56	\$0.00
21101	Papelaría y Consumibles de Oficina	\$633,633.00	-\$342,848.34	\$290,786.16	\$290,786.16	\$290,786.16	\$275,752.56	\$275,752.56	\$0.00
21200	Materiales y Útiles de Impresión y Reproducción	\$140,296.00	-\$76,703.31	\$63,592.69	\$63,592.69	\$63,592.69	\$63,592.69	\$63,592.69	\$0.00
21201	Materiales y Útiles de Impresión y Reproducción	\$140,296.00	-\$76,703.31	\$63,592.69	\$63,592.69	\$63,592.69	\$63,592.69	\$63,592.69	\$0.00
21400	Materiales, Útiles y Equipos Menores de Tecnologías de la Inform.	\$173,300.00	\$117,498.58	\$290,798.58	\$290,798.58	\$290,798.58	\$290,798.58	\$290,798.58	\$0.00
21401	Material de Limpieza y Mantenimiento e Insumos para Equipos de	\$173,300.00	\$117,498.58	\$290,798.58	\$290,798.58	\$290,798.58	\$290,798.58	\$290,798.58	\$0.00
21500	Material Impreso e Información Digital	\$20,730.00	-\$19,946.00	\$784.00	\$784.00	\$784.00	\$784.00	\$784.00	\$0.00
21501	Publicaciones Impresas	\$20,730.00	-\$19,946.00	\$784.00	\$784.00	\$784.00	\$784.00	\$784.00	\$0.00
21600	Material de limpieza	\$257,499.00	-\$121,526.82	\$135,972.18	\$135,972.18	\$135,972.18	\$135,972.18	\$135,972.18	\$0.00
21601	Material de Limpieza	\$257,499.00	-\$121,526.82	\$135,972.18	\$135,972.18	\$135,972.18	\$135,972.18	\$135,972.18	\$0.00
21700	Materiales y Útiles de Enseñanza	\$24,720.00	-\$21,995.00	\$2,725.00	\$2,725.00	\$2,725.00	\$2,725.00	\$2,725.00	\$0.00
21701	Material y Útiles de Enseñanza	\$24,720.00	-\$21,995.00	\$2,725.00	\$2,725.00	\$2,725.00	\$2,725.00	\$2,725.00	\$0.00
22000	Alimentos y Utensilios	\$116,653.00	\$227,031.29	\$343,684.29	\$343,684.29	\$343,684.29	\$340,105.23	\$340,105.23	\$0.00
22100	Productos alimenticios para personas	\$112,327.00	\$228,747.75	\$341,074.75	\$341,074.75	\$341,074.75	\$337,495.69	\$337,495.69	\$0.00
22101	Alimentos para el Personal Institucional	\$97,836.00	\$115,849.35	\$213,685.35	\$213,685.35	\$213,685.35	\$210,106.29	\$210,106.29	\$0.00
22104	Alimentación de Personas por el Desarrollo de Otros Programas Ir	\$14,491.00	\$112,898.40	\$127,389.40	\$127,389.40	\$127,389.40	\$127,389.40	\$127,389.40	\$0.00
22300	Utensilios para el servicio de alimentación	\$4,326.00	-\$1,716.46	\$2,609.54	\$2,609.54	\$2,609.54	\$2,609.54	\$2,609.54	\$0.00
22301	Utensilios, Materiales y Equipos Menores para el Servicio de Alim	\$4,326.00	-\$1,716.46	\$2,609.54	\$2,609.54	\$2,609.54	\$2,609.54	\$2,609.54	\$0.00
24000	Materiales y Artículos de Construcción y de Reparación	\$234,708.00	-\$95,834.16	\$138,873.84	\$138,873.84	\$138,873.84	\$138,873.84	\$138,873.84	\$0.00
24100	Productos minerales no metálicos	\$24,720.00	-\$20,931.22	\$3,888.78	\$3,888.78	\$3,888.78	\$3,888.78	\$3,888.78	\$0.00
24101	Productos Minerales No Metálicos	\$24,720.00	-\$20,931.22	\$3,888.78	\$3,888.78	\$3,888.78	\$3,888.78	\$3,888.78	\$0.00
24200	Cemento y productos de concreto	\$6,000.00	-\$5,316.00	\$684.00	\$684.00	\$684.00	\$684.00	\$684.00	\$0.00
24201	Cemento y Productos de Concreto	\$6,000.00	-\$5,316.00	\$684.00	\$684.00	\$684.00	\$684.00	\$684.00	\$0.00



Instituto Estatal para la Educación de los Jóvenes y Adultos

QUINTANA ROO

Estado Analítico del Ejercicio del Presupuesto de Egresos por Fuente de Financiamiento Del 01/ene./2022 Al

Fecha y 03/feb./2023

Usr: PATY

Rep: rptEstadoAnalíticoPresupuestoEgresos_FF

hora de Impresión | 11:12 a. m.

Ejercicio del Presupuesto	Egresos Aprobado Al 31/12/2022	Ampliaciones / (Reducciones)	Egresos Modificado	Egresos Comprometido	Egresos Devengado	Egresos Ejercido	Egresos Pagado	Subejercicio
24400	Madera y productos de madera	\$30,319.00	\$581.00	\$581.00	\$581.00	\$581.00	\$581.00	\$0.00
24401	Madera y sus Derivados empleados para la Construcción y Repar.	\$30,319.00	\$581.00	\$581.00	\$581.00	\$581.00	\$581.00	\$0.00
24500	Vidrio y productos de vidrio	\$10,300.00	\$0.00	\$0.00	\$0.00	\$0.00	\$0.00	\$0.00
24501	Vidrio y Productos de Vidrio	\$10,300.00	\$0.00	\$0.00	\$0.00	\$0.00	\$0.00	\$0.00
24600	Material eléctrico y electrónico	\$44,343.00	\$75,795.00	\$75,795.00	\$75,795.00	\$75,795.00	\$75,795.00	\$0.00
24601	Material Eléctrico y Electrónico	\$44,343.00	\$75,795.00	\$75,795.00	\$75,795.00	\$75,795.00	\$75,795.00	\$0.00
24700	Artículos metálicos para la construcción	\$43,625.00	\$27,079.19	\$27,079.19	\$27,079.19	\$27,079.19	\$27,079.19	\$0.00
24701	Artículos Metálicos para la Construcción	\$43,625.00	\$27,079.19	\$27,079.19	\$27,079.19	\$27,079.19	\$27,079.19	\$0.00
24800	Materiales complementarios	\$4,820.00	\$6,019.97	\$6,019.97	\$6,019.97	\$6,019.97	\$6,019.97	\$0.00
24801	Materiales Complementarios	\$4,820.00	\$6,019.97	\$6,019.97	\$6,019.97	\$6,019.97	\$6,019.97	\$0.00
24900	Otros materiales y artículos de construcción y reparación	\$70,000.00	\$24,825.90	\$24,825.90	\$24,825.90	\$24,825.90	\$24,825.90	\$0.00
24901	Otros Materiales y Artículos de Construcción y Reparación	\$70,000.00	\$24,825.90	\$24,825.90	\$24,825.90	\$24,825.90	\$24,825.90	\$0.00
25000	Productos Químicos, Farmacéuticos y de Laboratorio	\$122,876.00	\$18,070.80	\$18,070.80	\$18,070.80	\$18,070.80	\$18,070.80	\$0.00
25100	Productos químicos básicos	\$28,756.00	\$16,808.80	\$16,808.80	\$16,808.80	\$16,808.80	\$16,808.80	\$0.00
25101	Productos Químicos Básicos	\$28,756.00	\$16,808.80	\$16,808.80	\$16,808.80	\$16,808.80	\$16,808.80	\$0.00
25500	Materiales, accesorios y suministros de laboratorio	\$100,000.00	\$1,262.00	\$1,262.00	\$1,262.00	\$1,262.00	\$1,262.00	\$0.00
25501	Materiales, Suministros e Instrumentos Menores de Laboratorio	\$100,000.00	\$1,262.00	\$1,262.00	\$1,262.00	\$1,262.00	\$1,262.00	\$0.00
25600	Fibras sintéticas, hules, plásticos y derivados	\$4,120.00	\$0.00	\$0.00	\$0.00	\$0.00	\$0.00	\$0.00
25601	Fibras Sintéticas, Hules, Plásticos y Derivados	\$4,120.00	\$0.00	\$0.00	\$0.00	\$0.00	\$0.00	\$0.00
26000	Combustibles, Lubricantes y Aditivos	\$1,815,442.00	\$3,084,028.97	\$3,084,028.97	\$3,084,028.97	\$3,084,028.97	\$3,083,621.29	\$0.00
26100	Combustibles, lubricantes y aditivos	\$1,815,442.00	\$3,084,028.97	\$3,084,028.97	\$3,084,028.97	\$3,084,028.97	\$3,083,621.29	\$0.00
26101	Combustible	\$1,815,442.00	\$3,084,028.97	\$3,084,028.97	\$3,084,028.97	\$3,084,028.97	\$3,083,621.29	\$0.00
27000	Vestuario, Blancos, Prendas de Protección y Artículos Deportiv	\$31,827.00	\$23,676.14	\$23,676.14	\$23,676.14	\$23,676.14	\$23,676.14	\$0.00
27100	Vestuario y uniformes	\$23,072.00	\$13,622.02	\$13,622.02	\$13,622.02	\$13,622.02	\$13,622.02	\$0.00
27101	Vestuarios y Uniformes	\$23,072.00	\$13,622.02	\$13,622.02	\$13,622.02	\$13,622.02	\$13,622.02	\$0.00
27200	Prendas de seguridad y protección personal	\$6,180.00	\$7,848.00	\$7,848.00	\$7,848.00	\$7,848.00	\$7,848.00	\$0.00
27201	Prendas de Seguridad y Protección Personal	\$6,180.00	\$7,848.00	\$7,848.00	\$7,848.00	\$7,848.00	\$7,848.00	\$0.00
27400	Productos textiles	\$2,575.00	\$2,206.12	\$2,206.12	\$2,206.12	\$2,206.12	\$2,206.12	\$0.00
27401	Productos Textiles	\$2,575.00	\$2,206.12	\$2,206.12	\$2,206.12	\$2,206.12	\$2,206.12	\$0.00
29000	Herramientas, Refaccientes y Accesorios Menores	\$1,137,652.00	\$720,267.13	\$720,267.13	\$720,267.13	\$720,267.13	\$665,492.04	\$0.00
29100	Herramientas menores	\$28,328.00	\$16,193.10	\$16,193.10	\$16,193.10	\$16,193.10	\$16,193.10	\$0.00
29101	Herramientas Menores	\$28,328.00	\$16,193.10	\$16,193.10	\$16,193.10	\$16,193.10	\$16,193.10	\$0.00



Instituto Estatal para la Educación de los Jóvenes y Adultos QUINTANA ROO

Estado Analítico del Ejercicio del Presupuesto de Egresos por Fuente de Financiamiento Del 01/ene./2022 Al

Fecha y 03/feb./2023

Usr: PATY

Rep: rptEstadoAnalíticoPresupuestoEgresos_FF

hora de Impresión: 11:12 a. m.

Ejercicio del Presupuesto	Egresos		Ampliaciones / (Reducciones)	Egresos				Egresos Pagado	Subejercicio
	Aprobado Al 31/12/2022			Modificado	Comprometido	Devengado	Ejercido		
29200 Refacciones y accesorios menores de edificios	\$10,500.00	-\$824.72	\$9,675.28	\$9,675.28	\$9,675.28	\$9,675.28	\$9,675.28	\$0.00	
29201 Refacciones y Accesorios Menores de Edificios	\$10,500.00	-\$824.72	\$9,675.28	\$9,675.28	\$9,675.28	\$9,675.28	\$9,675.28	\$0.00	
29300 Refacciones y accesorios menores de mobiliario y equipo de admn	\$10,500.00	-\$3,488.78	\$7,011.22	\$7,011.22	\$7,011.22	\$7,011.22	\$7,011.22	\$0.00	
29301 Refacciones y Accesorios Menores de Mobiliario y Equipo de Adm	\$10,500.00	-\$3,488.78	\$7,011.22	\$7,011.22	\$7,011.22	\$7,011.22	\$7,011.22	\$0.00	
29400 Refacciones y accesorios menores de equipo de cómputo y tecnol	\$515.00	\$48,160.24	\$48,675.24	\$48,675.24	\$48,675.24	\$48,675.24	\$48,675.24	\$0.00	
29401 Refacciones y Accesorios Menores de Equipo de Cómputo y Tecn	\$515.00	\$48,160.24	\$48,675.24	\$48,675.24	\$48,675.24	\$48,675.24	\$48,675.24	\$0.00	
29500 Refacciones y accesorios menores de equipo de transporte	\$1,087,809.00	-\$449,096.71	\$638,712.29	\$638,712.29	\$638,712.29	\$638,712.29	\$638,712.29	\$0.00	
29501 Refacciones y Accesorios Menores de Equipo de Transporte	\$1,087,809.00	-\$449,096.71	\$638,712.29	\$638,712.29	\$638,712.29	\$638,712.29	\$638,712.29	\$0.00	
30000 Servicios Generales	\$6,353,117.00	-\$806,388.78	\$5,546,728.22	\$5,546,728.22	\$5,546,728.22	\$5,546,728.22	\$5,546,728.22	\$0.00	
31000 Servicios Básicos	\$1,009,067.00	-\$149,690.41	\$859,376.59	\$859,376.59	\$859,376.59	\$859,376.59	\$859,376.59	\$0.00	
31100 Energía Eléctrica	\$629,781.00	-\$82,465.59	\$547,315.41	\$547,315.41	\$547,315.41	\$547,315.41	\$547,315.41	\$0.00	
31101 Energía Eléctrica	\$629,781.00	-\$82,465.59	\$547,315.41	\$547,315.41	\$547,315.41	\$547,315.41	\$547,315.41	\$0.00	
31300 Agua	\$48,896.00	\$18,377.30	\$67,273.30	\$67,273.30	\$67,273.30	\$67,273.30	\$67,273.30	\$0.00	
31301 Agua	\$48,896.00	\$18,377.30	\$67,273.30	\$67,273.30	\$67,273.30	\$67,273.30	\$67,273.30	\$0.00	
31400 Telefonía Tradicional	\$253,265.00	-\$145,270.22	\$107,994.78	\$107,994.78	\$107,994.78	\$107,994.78	\$107,994.78	\$0.00	
31401 Telefonía Tradicional	\$253,265.00	-\$145,270.22	\$107,994.78	\$107,994.78	\$107,994.78	\$107,994.78	\$107,994.78	\$0.00	
31700 Servicios de acceso de internet, redes y procesamiento de inform	\$25,258.00	-\$145,270.22	\$120,320.29	\$120,320.29	\$120,320.29	\$120,320.29	\$120,320.29	\$0.00	
31701 Servicio de Internet y Redes	\$25,258.00	-\$95,062.29	\$120,320.29	\$120,320.29	\$120,320.29	\$120,320.29	\$120,320.29	\$0.00	
31800 Servicios postales y telegráficos	\$51,927.00	-\$35,354.19	\$16,572.81	\$16,572.81	\$16,572.81	\$16,572.81	\$16,572.81	\$0.00	
31801 Servicios Postales y Telegráficos	\$51,927.00	-\$35,354.19	\$16,572.81	\$16,572.81	\$16,572.81	\$16,572.81	\$16,572.81	\$0.00	
32000 Servicios de Arrendamiento	\$1,343,338.00	-\$210,554.73	\$1,132,783.27	\$1,132,783.27	\$1,132,783.27	\$1,132,783.27	\$1,132,783.27	\$0.00	
32200 Arrendamiento de edificios	\$1,239,625.00	-\$135,269.87	\$1,104,355.13	\$1,104,355.13	\$1,104,355.13	\$1,104,355.13	\$1,104,355.13	\$0.00	
32201 Arrendamiento de Edificios	\$1,239,625.00	-\$135,269.87	\$1,104,355.13	\$1,104,355.13	\$1,104,355.13	\$1,104,355.13	\$1,104,355.13	\$0.00	
32700 Arrendamiento de activos intangibles	\$103,713.00	-\$75,270.86	\$28,442.14	\$28,442.14	\$28,442.14	\$28,442.14	\$28,442.14	\$0.00	
32701 Arrendamiento de Activos Intangibles	\$103,713.00	-\$75,270.86	\$28,442.14	\$28,442.14	\$28,442.14	\$28,442.14	\$28,442.14	\$0.00	
33000 Servicios Profesionales, Científicos, Técnicos y Otros Servicio	\$1,326,628.00	-\$520,095.76	\$796,532.24	\$796,532.24	\$796,532.24	\$796,532.24	\$796,532.24	\$0.00	
33100 Servicios legales, de contabilidad, auditoría y relacionados	\$755,628.00	-\$65,859.56	\$689,768.44	\$689,768.44	\$689,768.44	\$689,768.44	\$689,768.44	\$0.00	
33101 Servicios Legales, de Contabilidad, Auditoría y Relacionados	\$755,628.00	-\$65,859.56	\$689,768.44	\$689,768.44	\$689,768.44	\$689,768.44	\$689,768.44	\$0.00	
33300 Servicios de consultoría administrativa, procesos, técnica y en tec	\$200,000.00	-\$105,289.60	\$94,710.40	\$94,710.40	\$94,710.40	\$94,710.40	\$94,710.40	\$0.00	
33301 Servicios de Consultoría Administrativa, Procesos, Técnica y en T	\$200,000.00	-\$105,289.60	\$94,710.40	\$94,710.40	\$94,710.40	\$94,710.40	\$94,710.40	\$0.00	
33400 Servicios de capacitación	\$20,000.00	-\$20,000.00	\$0.00	\$0.00	\$0.00	\$0.00	\$0.00	\$0.00	
33401 Servicios de Capacitación	\$20,000.00	-\$20,000.00	\$0.00	\$0.00	\$0.00	\$0.00	\$0.00	\$0.00	



Instituto Estatal para la Educación de los Jóvenes y Adultos

QUINTANA ROO

Estado Analítico del Ejercicio del Presupuesto de Egresos por Fuente de Financiamiento Del 01/ene./2022 Al

Fecha y 03/feb./2023

Usr: PATY

Rep: rptEstadoAnaliticoPresupuestoEgresos_FF

hora de Impresión 11:12 a. m.

Ejercicio del Presupuesto	Egresos		Ampliaciones / (Reducciones)	Egresos Modificado	Egresos Comprometido	Egresos Devengado	Egresos Ejercido	Egresos Pagado	Subejercicio
	Aprobado Al 31/12/2022								
33600 Servicios de apoyo administrativo, traducción, fotocopiado e impre	\$171,000.00	\$3,948.40		\$174,948.40	\$174,948.40	\$174,948.40	\$174,948.40	\$174,948.40	\$0.00
33601 Servicios de Apoyo Administrativo y Secretarial	\$51,000.00	\$30,739.63		\$81,739.63	\$81,739.63	\$81,739.63	\$81,739.63	\$81,739.63	\$0.00
33603 Servicios de Elaboración e Impresión de Documentos	\$120,000.00	-\$26,791.23		\$93,208.77	\$93,208.77	\$93,208.77	\$93,208.77	\$93,208.77	\$0.00
33600 Servicios de vigilancia	\$180,000.00	\$58,104.00		\$238,104.00	\$238,104.00	\$238,104.00	\$238,104.00	\$238,104.00	\$0.00
33801 Servicios de Vigilancia	\$180,000.00	\$58,104.00		\$238,104.00	\$238,104.00	\$238,104.00	\$238,104.00	\$238,104.00	\$0.00
34000 Servicios Financieros, Bancarios y Comerciales	\$403,200.00	-\$161,434.51		\$241,765.49	\$241,765.49	\$241,765.49	\$241,765.49	\$241,765.49	\$0.00
34100 Servicios financieros y bancarios	\$12,000.00	-\$9,002.56		\$2,997.44	\$2,997.44	\$2,997.44	\$2,997.44	\$2,997.44	\$0.00
34101 Servicios Financieros y Bancarios	\$12,000.00	-\$9,002.56		\$2,997.44	\$2,997.44	\$2,997.44	\$2,997.44	\$2,997.44	\$0.00
34500 Seguro de bienes patrimoniales	\$350,000.00	-\$113,867.26		\$236,132.74	\$236,132.74	\$236,132.74	\$236,132.74	\$236,132.74	\$0.00
34501 Seguro de Bienes Patrimoniales	\$350,000.00	-\$113,867.26		\$236,132.74	\$236,132.74	\$236,132.74	\$236,132.74	\$236,132.74	\$0.00
34700 Fletes y maniobras	\$41,200.00	-\$32,564.69		\$2,635.31	\$2,635.31	\$2,635.31	\$2,635.31	\$2,635.31	\$0.00
34701 Fletes y Maniobras	\$41,200.00	-\$32,564.69		\$2,635.31	\$2,635.31	\$2,635.31	\$2,635.31	\$2,635.31	\$0.00
35000 Servicios de instalación, Reparación, Mantenimiento y Consorcio	\$857,242.00	-\$284,162.23		\$573,079.77	\$573,079.77	\$573,079.77	\$573,079.77	\$573,079.77	\$0.00
35100 Conservación y mantenimiento menor de inmuebles	\$98,056.00	-\$72,774.00		\$15,282.00	\$15,282.00	\$15,282.00	\$15,282.00	\$15,282.00	\$0.00
35101 Conservación y Mantenimiento Menor de Inmuebles	\$98,056.00	-\$72,774.00		\$15,282.00	\$15,282.00	\$15,282.00	\$15,282.00	\$15,282.00	\$0.00
35200 Instalación, reparación y mantenimiento de mobiliario y equipo de	\$195,670.00	-\$160,416.00		\$35,254.00	\$35,254.00	\$35,254.00	\$35,254.00	\$35,254.00	\$0.00
35201 Instalación, Reparación y Mantenimiento de Mobiliario y Equipo de	\$195,670.00	-\$160,416.00		\$35,254.00	\$35,254.00	\$35,254.00	\$35,254.00	\$35,254.00	\$0.00
35300 Instalación, reparación y mantenimiento de equipo de cómputo y	\$0.00	\$1,678.00		\$1,678.00	\$1,678.00	\$1,678.00	\$1,678.00	\$1,678.00	\$0.00
35301 Instalación, Reparación y Mantenimiento de Equipo de Computo y	\$0.00	\$1,678.00		\$1,678.00	\$1,678.00	\$1,678.00	\$1,678.00	\$1,678.00	\$0.00
35500 Reparación y mantenimiento de equipo de transporte	\$530,256.00	-\$141,355.03		\$388,900.97	\$388,900.97	\$388,900.97	\$388,900.97	\$388,900.97	\$0.00
35501 Reparación y Mantenimiento de Equipo de Transporte	\$530,256.00	-\$141,355.03		\$388,900.97	\$388,900.97	\$388,900.97	\$388,900.97	\$388,900.97	\$0.00
35800 Servicios de limpieza y manejo de desechos	\$37,080.00	\$92,983.80		\$130,063.80	\$130,063.80	\$130,063.80	\$130,063.80	\$130,063.80	\$0.00
35801 Servicios de Limpieza y Manejo de Desechos	\$37,080.00	\$92,983.80		\$130,063.80	\$130,063.80	\$130,063.80	\$130,063.80	\$130,063.80	\$0.00
35900 Servicios de jardinería y fumigación	\$6,180.00	-\$4,380.00		\$1,900.00	\$1,900.00	\$1,900.00	\$1,900.00	\$1,900.00	\$0.00
35901 Servicios de Jardinería y Fumigación	\$6,180.00	-\$4,380.00		\$1,900.00	\$1,900.00	\$1,900.00	\$1,900.00	\$1,900.00	\$0.00
37000 Servicios de Traslado y Vistitos	\$1,313,684.00	\$376,553.26		\$1,690,237.26	\$1,690,237.26	\$1,690,237.26	\$1,690,237.26	\$1,690,237.26	\$0.00
37100 Pasajes aéreos	\$120,000.00	\$71,773.65		\$191,773.65	\$191,773.65	\$191,773.65	\$191,773.65	\$191,773.65	\$0.00
37101 Pasajes Aéreos Nacionales	\$120,000.00	\$71,773.65		\$191,773.65	\$191,773.65	\$191,773.65	\$191,773.65	\$191,773.65	\$0.00
37200 Pasajes terrestres	\$12,360.00	\$82,582.00		\$94,942.00	\$94,942.00	\$94,942.00	\$94,942.00	\$94,942.00	\$0.00
37201 Pasajes Terrestres Nacionales	\$12,360.00	\$82,582.00		\$94,942.00	\$94,942.00	\$94,942.00	\$94,942.00	\$94,942.00	\$0.00
37300 Pasajes marítimos, lacustres y fluviales	\$23,315.00	\$14,351.71		\$37,666.71	\$37,666.71	\$37,666.71	\$37,666.71	\$37,666.71	\$0.00
37301 Pasajes Marítimos, Lacustres y Fluviales Nacionales	\$23,315.00	\$14,351.71		\$37,666.71	\$37,666.71	\$37,666.71	\$37,666.71	\$37,666.71	\$0.00



Instituto Estatal para la Educación de los Jóvenes y Adultos

Estado Analítico del Ejercicio del Presupuesto de Egresos por Fuente de Financiamiento Del 01/ene./2022 Al

Usr: PATY

Rep: rptEstadoAnalíticoPresupuestoEgresos_FF

Fecha y 03/feb./2023

hora de Impresión 11:12 a. m.

Ejercicio del Presupuesto	Egresos					Egresos Pagado	Subejercicio
	Aprobado Al 31/12/2022	Ampliaciones / (Reducciones)	Modificado	Comprometido	Devengado		
37500 Viáticos en el país	\$1,158,009.00	\$207,845.90	\$1,365,854.90	\$1,365,854.90	\$1,365,854.90	\$1,365,854.90	\$0.00
37501 Viáticos en el País	\$1,158,009.00	\$207,845.90	\$1,365,854.90	\$1,365,854.90	\$1,365,854.90	\$1,365,854.90	\$0.00
38000 Servicios Oficiales	\$62,557.00	\$127,365.60	\$189,942.60	\$189,942.60	\$189,942.60	\$189,942.60	\$0.00
38200 Gastos de orden social y cultural	\$12,350.00	\$9,252.60	\$21,612.60	\$21,612.60	\$21,612.60	\$21,612.60	\$0.00
38201 Gastos de Orden Social y Cultural	\$12,350.00	\$9,252.60	\$21,612.60	\$21,612.60	\$21,612.60	\$21,612.60	\$0.00
38300 Congresos y convenciones	\$50,197.00	\$118,133.00	\$168,330.00	\$168,330.00	\$168,330.00	\$168,330.00	\$0.00
38301 Congresos y Convenciones	\$50,197.00	\$118,133.00	\$168,330.00	\$168,330.00	\$168,330.00	\$168,330.00	\$0.00
39000 Otros Servicios Generales	\$37,401.00	\$25,111.00	\$62,512.00	\$62,512.00	\$62,512.00	\$62,512.00	\$0.00
39200 Impuestos y derechos	\$37,401.00	\$25,111.00	\$62,512.00	\$62,512.00	\$62,512.00	\$62,512.00	\$0.00
39201 Impuestos y Derechos	\$37,401.00	\$25,111.00	\$62,512.00	\$62,512.00	\$62,512.00	\$62,512.00	\$0.00
40000 Transferencias, Asignaciones, Subsidios y Otras Ayud	\$9,668,666.00	\$412,965.00	\$10,081,631.00	\$10,081,631.00	\$10,081,631.00	\$10,081,631.00	\$0.00
44000 Ayudas Sociales	\$9,668,666.00	\$412,965.00	\$10,081,631.00	\$10,081,631.00	\$10,081,631.00	\$10,081,631.00	\$0.00
44100 Ayudas Sociales a Personas	\$9,668,666.00	\$412,965.00	\$10,081,631.00	\$10,081,631.00	\$10,081,631.00	\$10,081,631.00	\$0.00
44101 Ayudas Sociales a Personas	\$9,668,666.00	\$412,965.00	\$10,081,631.00	\$10,081,631.00	\$10,081,631.00	\$10,081,631.00	\$0.00
FAETA R33	\$55,769,019.00	\$2,033,107.11	\$57,802,126.11	\$57,802,126.11	\$57,802,126.11	\$57,802,126.11	\$0.00
3 RAMO 11							
40000 Transferencias, Asignaciones, Subsidios y Otras Ayud	\$5,669,465.00	-\$4,541,347.00	\$1,128,118.00	\$1,128,118.00	\$1,128,118.00	\$1,128,118.00	\$0.00
44000 Ayudas Sociales	\$5,669,465.00	-\$4,541,347.00	\$1,128,118.00	\$1,128,118.00	\$1,128,118.00	\$1,128,118.00	\$0.00
44100 Ayudas Sociales a Personas	\$5,669,465.00	-\$4,541,347.00	\$1,128,118.00	\$1,128,118.00	\$1,128,118.00	\$1,128,118.00	\$0.00
44101 Ayudas Sociales a Personas	\$5,669,465.00	-\$4,541,347.00	\$1,128,118.00	\$1,128,118.00	\$1,128,118.00	\$1,128,118.00	\$0.00
RAMO 11	\$5,669,465.00	-\$4,541,347.00	\$1,128,118.00	\$1,128,118.00	\$1,128,118.00	\$1,128,118.00	\$0.00
Total Final	\$79,676,377.00	\$2,743,888.68	\$82,420,265.68	\$81,563,212.96	\$81,563,212.96	\$80,784,589.24	\$857,052.72



Instituto Estatal para la Educación de los Jóvenes y Adultos
QUINTANA ROO

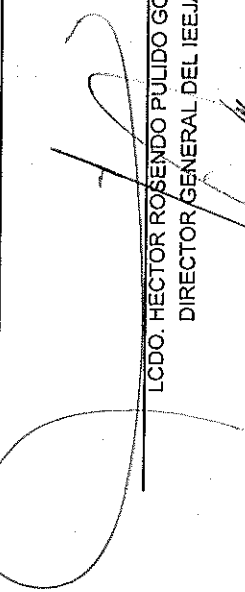


Estado Analítico del Ejercicio del Presupuesto de Egresos por Fuente de Financiamiento Del 01/ene./2022 Al

Usu: PATY

Rep: rptEstadoAnalíticoPresupuestoEgresos_FF

Fecha y 03/feb./2023

hora de Impresión: 11:19 a. m.

Ejercicio del Presupuesto	Egresos		Egresos Modificado	Egresos Comprometido	Egresos Devengado	Egresos Ejercido	Egresos Pagado	Subejercicio
	Aprobado Al 31/12/2022	Ampliaciones / (Reducciones)						
 LCDO. HECTOR ROSENDO PULIDO GONZALEZ DIRECTOR GENERAL DEL IEEJA.								
 LCDO. MARCO ANTONIO PAREDES UILLOA JEFE DEL DEPTO. DE PROGRAMACIÓN Y PRESUPUESTO								
 LCDO. ROMAN ALEJANDRO VALLE CAN DIRECTOR DE PLANEACIÓN Y SEGUIMIENTO OPERATIVO								