



Instituto Estatal para la Educación de los Jóvenes y Adultos QUINTANA ROO

Estado de Situación Financiera

Usr: Vladimir
Rep: rptEstadoSituacionFinanciera

Al 31/mar./2023
(Cifras en Pesos)

Fecha y hora de Impresión | 11/may./2023
01:24 p. m.

CONCEPTO	2023	2022	CONCEPTO	2023	2022
ACTIVO			PASIVO		
ACTIVO CIRCULANTE			PASIVO CIRCULANTE		
EFFECTIVO Y EQUIVALENTES	\$16,283,676.67	\$11,315,731.89	CUENTAS POR PAGAR A CORTO PLAZO	\$3,011,196.09	\$4,312,966.84
DERECHOS A RECIBIR EFFECTIVO O EQUIVALENTES	\$463,965.21	\$629,653.23	DOCUMENTOS POR PAGAR A CORTO PLAZO	\$0.00	\$0.00
DERECHOS A RECIBIR BIENES O SERVICIOS	-\$77,370.33	\$77,403.28	PORCIÓN A CORTO PLAZO DE LA DEUDA PÚBLICA A LARGO PLAZO	\$0.00	\$0.00
INVENTARIOS	\$0.00	\$0.00	TÍTULOS Y VALORES A CORTO PLAZO	\$0.00	\$0.00
ALMACENES	\$0.00	\$0.00	PASIVOS DIFERIDOS A CORTO PLAZO	\$0.00	\$0.00
ESTIMACIÓN POR PÉRDIDA O DETERIORO DE ACTIVOS CIRCULANTES	\$0.00	\$0.00	FONDOS Y BIENES DE TERCEROS EN GARANTÍA Y/O ADMINISTRACIÓN A CORTO PLAZO	\$0.00	\$0.00
OTROS ACTIVOS CIRCULANTES	\$0.00	\$0.00	PROVISIONES A CORTO PLAZO	\$0.00	\$0.00
			OTROS PASIVOS A CORTO PLAZO	\$0.00	\$0.00
Total de Activos Circulantes	\$16,670,271.55	\$12,022,788.40	Total de Pasivos Circulantes	\$3,011,196.09	\$4,312,966.84
ACTIVO NO CIRCULANTE			PASIVO NO CIRCULANTE		
INVERSIONES FINANCIERAS A LARGO PLAZO	\$0.00	\$0.00	CUENTAS POR PAGAR A LARGO PLAZO	\$0.00	\$0.00
DERECHOS A RECIBIR EFFECTIVO O EQUIVALENTES A LARGO PLAZO	\$0.00	\$0.00	DOCUMENTOS POR PAGAR A LARGO PLAZO	\$0.00	\$0.00
BIENES INMUEBLES, INFRAESTRUCTURA Y CONSTRUCCIONES EN PROCESO	\$185,554.63	\$185,554.63	DEUDA PÚBLICA A LARGO PLAZO	\$0.00	\$0.00
BIENES MUEBLES	\$42,503,187.92	\$42,503,187.92	PASIVOS DIFERIDOS A LARGO PLAZO	\$0.00	\$0.00
ACTIVOS INTANGIBLES	\$0.00	\$0.00	FONDOS Y BIENES DE TERCEROS EN GARANTÍA Y/O ADMINISTRACIÓN A LARGO PLAZO	\$0.00	\$0.00
DEPRECIACIÓN, DETERIORO Y AMORTIZACIÓN ACUMULADA DE BIENES	-\$40,996,551.58	-\$40,871,379.34	PROVISIONES A LARGO PLAZO	\$0.00	\$0.00
ACTIVOS DIFERIDOS	\$0.00	\$0.00			
ESTIMACIÓN POR PÉRDIDA O DETERIORO DE ACTIVOS NO CIRCULANTES	\$0.00	\$0.00	Total de Pasivos No Circulantes	\$0.00	\$0.00
OTROS ACTIVOS NO CIRCULANTES	\$0.00	\$0.00			
Total de Activos No Circulantes	\$1,692,190.97	\$1,817,363.21	Total del Pasivo	\$3,011,196.09	\$4,312,966.84
Total del Activo	\$18,362,462.52	\$13,840,151.61	HACIENDA PÚBLICA/ PATRIMONIO		
			HACIENDA PÚBLICA/PATRIMONIO CONTRIBUIDO	\$6,299,465.80	\$6,299,465.80
			APORTACIONES	\$6,299,465.80	\$6,299,465.80
			DONACIONES DE CAPITAL	\$0.00	\$0.00
			ACTUALIZACIÓN DE LA HACIENDA PÚBLICA/PATRIMONIO	\$0.00	\$0.00
			HACIENDA PÚBLICA /PATRIMONIO GENERADO	\$9,051,800.63	\$3,227,718.97
			RESULTADOS DEL EJERCICIO (AHORRO/ DESAHORRO)	\$5,824,081.66	-\$1,864,463.77
			RESULTADOS DE EJERCICIOS ANTERIORES	\$3,227,718.97	\$5,092,182.74
			REVALUOS	\$0.00	\$0.00
			RESERVAS	\$0.00	\$0.00



Instituto Estatal para la Educación de los Jóvenes y Adultos QUINTANA ROO

Estado de Situación Financiera

Al 31/mar./2023

(Cifras en Pesos)

Usu: Vladimir

Rep: rptEstadoSituacionFinanciera

Fecha y 11/may./2023

hora de Impresión 01:24 p. m.

CONCEPTO	2023	2022	CONCEPTO	2023	2022
			RECTIFICACIONES DE RESULTADOS DE EJERCICIOS ANTERIORES	\$0.00	\$0.00
			EXCESO O INSUFICIENCIA EN LA ACTUALIZACIÓN DE LA HACIENDA PÚBLICA/ PATRIMONIO	\$0.00	\$0.00
			RESULTADO POR POSICIÓN MONETARIA	\$0.00	\$0.00
			RESULTADO POR TENENCIA DE ACTIVOS NO MONETARIOS	\$0.00	\$0.00
			Total Hacienda Pública/Patrimonio	\$15,351,266.43	\$9,527,184.77
			Total del Pasivo y Hacienda Pública/Patrimonio	\$18,362,462.52	\$13,840,151.61



Instituto Estatal para la Educación de los Jóvenes y Adultos

QUINTANA ROO

Estado de Situación Financiera

Al 31/mar./2023

(Cifras en Pesos)

Usr: Vladimir

Rep: rptEstadoSituacionFinanciera

Fecha y 11/may./2023

hora de Impresión 01:24 p. m.

CONCEPTO	2023	2022	CONCEPTO	2023	2022
CUENTAS DE ORDEN CONTABLES			CONTRATO DE COMODATO POR BIENES	\$0.00	\$0.00
VALORES	\$0.00	\$0.00			
VALORES EN CUSTODIA	\$0.00	\$0.00			
CUSTODIA DE VALORES	\$0.00	\$0.00			
INSTRUMENTOS DE CRÉDITO PRESTADOS A FORMADORES DE MERCADO	\$0.00	\$0.00			
PRÉSTAMO DE INSTRUMENTOS DE CRÉDITO A FORMADORES DE MERCADO Y SU GARANTÍA	\$0.00	\$0.00			
INSTRUMENTOS DE CRÉDITO RECIBIDOS EN GARANTÍA DE LOS FORMADORES DE MERCADO	\$0.00	\$0.00			
GARANTÍA DE CRÉDITOS RECIBIDOS DE LOS FORMADORES DE MERCADO	\$0.00	\$0.00			
EMISIÓN DE OBLIGACIONES	\$0.00	\$0.00			
AUTORIZACIÓN PARA LA EMISIÓN DE BONOS, TÍTULOS Y VALORES DE LA DEUDA PÚBLICA INTERNA	\$0.00	\$0.00			
AUTORIZACIÓN PARA LA EMISIÓN DE BONOS, TÍTULOS Y VALORES DE LA DEUDA PÚBLICA EXTERNA	\$0.00	\$0.00			
EMISIONES AUTORIZADAS DE LA DEUDA PÚBLICA INTERNA Y EXTERNA	\$0.00	\$0.00			
SUSCRIPCIÓN DE CONTRATOS DE PRÉSTAMOS Y OTRAS OBLIGACIONES DE LA DEUDA PÚBLICA INTERNA	\$0.00	\$0.00			
SUSCRIPCIÓN DE CONTRATOS DE PRÉSTAMOS Y OTRAS OBLIGACIONES DE LA DEUDA PÚBLICA EXTERNA	\$0.00	\$0.00			
CONTRATOS DE PRÉSTAMOS Y OTRAS OBLIGACIONES DE LA DEUDA PÚBLICA INTERNA Y EXTERNA	\$0.00	\$0.00			
AVALES Y GARANTÍAS	\$0.00	\$0.00			
AVALES AUTORIZADOS	\$0.00	\$0.00			
AVALES FIRMADOS	\$0.00	\$0.00			
FIANZAS Y GARANTÍAS RECIBIDAS POR DEUDAS A COBRAR	\$0.00	\$0.00			
FIANZAS Y GARANTÍAS RECIBIDAS	\$0.00	\$0.00			
FIANZAS OTORGADAS PARA RESPALDAR OBLIGACIONES NO FISCALES DEL GOBIERNO	\$0.00	\$0.00			
FIANZAS OTORGADAS DEL GOBIERNO PARA RESPALDAR OBLIGACIONES NO FISCALES	\$0.00	\$0.00			
JUICIOS	\$0.00	\$0.00			
DEMANDAS JUDICIALES EN PROCESO DE RESOLUCIÓN	\$0.00	\$0.00			
RESOLUCIÓN DE DEMANDAS EN PROCESO JUDICIAL	\$0.00	\$0.00			
INVERSIÓN MEDIANTE PROYECTOS PARA PRESTACIÓN DE SERVICIOS (PPS) Y SIMILARES	\$0.00	\$0.00			
CONTRATOS PARA INVERSIÓN MEDIANTE PROYECTOS PARA PRESTACIÓN DE SERVICIOS (PPS) Y SIMILARES	\$0.00	\$0.00			
INVERSIÓN PÚBLICA CONTRATADA MEDIANTE PROYECTOS PARA PRESTACIÓN DE SERVICIOS (PPS) Y SIMILARES	\$0.00	\$0.00			
BIENES CONCESIONADOS O EN COMODATO	\$0.00	\$0.00			
BIENES BAJO CONTRATO EN CONCESIÓN	\$0.00	\$0.00			
CONTRATO DE CONCESIÓN POR BIENES	\$0.00	\$0.00			
BIENES BAJO CONTRATO EN COMODATO	\$0.00	\$0.00			



Instituto Estatal para la Educación de los Jóvenes y Adultos QUINTANA ROO

Estado de Situación Financiera

Utr: Vladimir
Rep: rptEstadoSituacionFinanciera

Al 31/mar./2023
(Cifras en Pesos)

Fecha y hora de Impresión | 11/may./2023
01:24 p. m.

CONCEPTO	2023	2022
CUENTAS DE ORDEN PRESUPUESTARIAS		
LEY DE INGRESOS		
LEY DE INGRESOS ESTIMADA	\$80,125,502.00	\$79,676,377.00
LEY DE INGRESOS POR EJECUTAR	\$70,492,462.17	\$2,388,944.13
MODIFICACIONES A LA LEY DE INGRESOS ESTIMADA	\$10,969,273.00	\$2,743,888.68
LEY DE INGRESOS DEVENGADA	\$20,602,312.83	\$80,031,321.55
LEY DE INGRESOS RECAUDADA	\$20,602,312.83	\$79,777,420.74
PRESUPUESTO DE EGRESOS		
PRESUPUESTO DE EGRESOS APROBADO	\$80,125,502.00	\$79,676,377.00
PRESUPUESTO DE EGRESOS POR EJERCER	\$80,758,295.04	\$857,052.72
MODIFICACIONES AL PRESUPUESTO DE EGRESOS APROBADO	\$15,299,273.00	\$2,743,888.68
PRESUPUESTO DE EGRESOS COMPROMETIDO	\$14,666,479.96	\$81,563,212.96
PRESUPUESTO DE EGRESOS DEVENGADO	\$14,674,314.84	\$81,563,212.96
PRESUPUESTO DE EGRESOS EJERCIDO	\$14,674,314.84	\$81,289,389.57
PRESUPUESTO DE EGRESOS PAGADO	\$14,574,643.96	\$80,784,589.24

"Bajo protesta de decir verdad declaramos que los Estados Financieros y sus notas, son razonablemente correctos y son responsabilidad del emisor".

LIC. HÉCTOR ROSENDO PULIDO GONZALEZ.
DIRECTOR GENERAL DEL IEEJA.

C. NATALIA CONCEPCION MARTINEZ SANCHEZ
DIRECTORA DE ADMINISTRACIÓN Y FINANZAS.

LIC. ANA ELENA DE LA C. QUIJANO GARCIA.
JEFA DE DEPTO. RECURSOS FINANCIEROS.



Instituto Estatal para la Educación de los Jóvenes y Adultos

QUINTANA ROO

Estado de Actividades

Del 01/ene./2023 al 31/mar./2023

(Cifras en Pesos)

Usu: Vladimir

Rep: rptEstadoActividades

Fecha y 1/may./2023

hora de Impresión 01:25 p. m.

Concepto	2023	2022
INGRESOS Y OTROS BENEFICIOS		
INGRESOS DE GESTIÓN	\$0.00	\$0.00
IMPUESTOS	\$0.00	\$0.00
CUOTAS Y APORTACIONES DE SEGURIDAD SOCIAL	\$0.00	\$0.00
CONTRIBUCIONES DE MEJORAS	\$0.00	\$0.00
DERECHOS	\$0.00	\$0.00
PRODUCTOS	\$0.00	\$0.00
APROVECHAMIENTOS	\$0.00	\$0.00
INGRESOS POR VENTA DE BIENES Y PRESTACIÓN DE SERVICIOS	\$0.00	\$0.00
PARTICIPACIONES, APORTACIONES, CONVENIOS, INCENTIVOS DERIVADOS DE LA COLABORACIÓN FISCAL, FONDOS DISTINTOS DE APORTACIONES, TRANSFERENCIAS, ASIGNACIONES, SUBSIDIOS Y SUBVENCIONES, Y PENSIONES Y JUBILACIONES	\$20,602,312.83	\$80,031,321.55
PARTICIPACIONES, APORTACIONES, CONVENIOS, INCENTIVOS DERIVADOS DE LA COLABORACIÓN FISCAL Y FONDOS DISTINTOS DE APORTACIONES	\$20,338,512.83	\$0.00
TRANSFERENCIAS, ASIGNACIONES, SUBSIDIOS Y SUBVENCIONES, Y PENSIONES Y JUBILACIONES	\$263,800.00	\$80,031,321.55
OTROS INGRESOS Y BENEFICIOS	\$21,255.91	\$66,105.85
INGRESOS FINANCIEROS	\$21,255.91	\$56,105.85
INCREMENTO POR VARIACIÓN DE INVENTARIOS	\$0.00	\$0.00
DISMINUCIÓN DEL EXCESO DE ESTIMACIONES POR PÉRDIDA O DETERIORO U OBSOLESCENCIA	\$0.00	\$0.00
DISMINUCIÓN DEL EXCESO DE PROVISIONES	\$0.00	\$0.00
OTROS INGRESOS Y BENEFICIOS VARIOS	\$0.00	\$10,000.00
Total de Ingresos y Otros Beneficios	\$20,623,568.74	\$80,097,427.40
GASTOS Y OTRAS PÉRDIDAS		
GASTOS DE FUNCIONAMIENTO	\$13,868,364.84	\$67,771,241.96
SERVICIOS PERSONALES	\$11,594,464.26	\$51,740,993.76
MATERIALES Y SUMINISTROS	\$841,983.93	\$5,498,268.38
SERVICIOS GENERALES	\$1,431,916.65	\$10,531,979.82
TRANSFERENCIAS, ASIGNACIONES, SUBSIDIOS Y OTRAS AYUDAS	\$805,950.00	\$13,791,971.00
TRANSFERENCIAS INTERNAS Y ASIGNACIONES AL SECTOR PÚBLICO	\$0.00	\$0.00
TRANSFERENCIAS AL RESTO DEL SECTOR PÚBLICO	\$0.00	\$0.00
SUBSIDIOS Y SUBVENCIONES	\$0.00	\$0.00
AYUDAS SOCIALES	\$805,950.00	\$13,791,971.00
PENSIONES Y JUBILACIONES	\$0.00	\$0.00
TRANSFERENCIAS A FIDEICOMISOS, MANDATOS Y CONTRATOS ANÁLOGOS	\$0.00	\$0.00
TRANSFERENCIAS A LA SEGURIDAD SOCIAL	\$0.00	\$0.00
DONATIVOS	\$0.00	\$0.00
TRANSFERENCIAS AL EXTERIOR	\$0.00	\$0.00
PARTICIPACIONES Y APORTACIONES	\$0.00	\$0.00
PARTICIPACIONES	\$0.00	\$0.00
APORTACIONES	\$0.00	\$0.00
CONVENIOS	\$0.00	\$0.00
INTERESES, COMISIONES Y OTROS GASTOS DE LA DEUDA PÚBLICA	\$0.00	\$0.00
INTERESES DE LA DEUDA PÚBLICA	\$0.00	\$0.00
COMISIONES DE LA DEUDA PÚBLICA	\$0.00	\$0.00
GASTOS DE LA DEUDA PÚBLICA	\$0.00	\$0.00
COSTO POR COBERTURAS	\$0.00	\$0.00
APOYOS FINANCIEROS	\$0.00	\$0.00
OTROS GASTOS Y PÉRDIDAS EXTRAORDINARIAS	\$125,172.24	\$398,678.21
ESTIMACIONES, DEPRECIACIONES, DETERIOROS, OBSOLESCENCIA Y AMORTIZACIONES	\$125,172.24	\$398,678.21
PROVISIONES	\$0.00	\$0.00
DISMINUCIÓN DE INVENTARIOS	\$0.00	\$0.00
OTROS GASTOS	\$0.00	\$0.00

Concepto	2023	2022
INVERSIÓN PÚBLICA	\$0.00	\$0.00
INVERSIÓN PÚBLICA NO CAPITALIZABLE	\$0.00	\$0.00
Total de Gastos y otras Pérdidas	\$14,799,487.08	\$81,961,891.17
Resultados del Ejercicio (Ahorro/Desahorro)	\$5,824,081.66	-\$1,864,463.77

"Bajo protesta de decir verdad declaramos que los Estados Financieros y sus notas, son razonablemente correctos y son responsabilidad del emisor".


LIC. HÉCTOR ROSENDO PULIDO GONZALEZ.
DIRECTOR GENERAL DEL IEEJA.


C. NATALIA CONCEPCIÓN MARTÍNEZ SÁNCHEZ
DIRECTORA DE ADMINISTRACIÓN Y FINANZAS.


LIC. ANA ELENA DE LA C. QUIJANO GARCIA.
JEFA DE DEPTO. RECURSOS FINANCIEROS.



Instituto Estatal para la Educación de los Jóvenes y Adultos QUINTANA ROO

Estado de Variación en la Hacienda Pública

Del 01/ene/2023 Al 31/mar./2023

(Cifras en Pesos)

Fecha y 11/may./2023

hora de Impresión 01:26 p. m.

Usr: Vladimir
Rep: rptEstadoVariacionHacienda

Concepto	Hacienda Pública/ Patrimonio Contribuido	Hacienda Pública/ Patrimonio Generado De Ejercicios Anteriores	Hacienda Pública/ Patrimonio Generado Del Ejercicio	Exceso o Insuficiencia en la Actualización de la Hacienda Pública / Patrimonio	Total
HACIENDA PÚBLICA/PATRIMONIO CONTRIBUIDO NETO DE 2022	\$6,299,465.80	\$0.00	\$0.00	\$0.00	\$6,299,465.80
APORTACIONES	\$6,299,465.80	\$0.00	\$0.00	\$0.00	\$6,299,465.80
DONACIONES DE CAPITAL	\$0.00	\$0.00	\$0.00	\$0.00	\$0.00
ACTUALIZACIÓN DE LA HACIENDA PÚBLICA/PATRIMONIO	\$0.00	\$0.00	\$0.00	\$0.00	\$0.00
HACIENDA PÚBLICA /PATRIMONIO GENERADO NETO DE 2022	\$0.00	\$5,092,182.74	-\$1,864,463.77	\$0.00	\$3,227,718.97
RESULTADOS DEL EJERCICIO (AHORRO/ DESAHORRO)	\$0.00	\$0.00	-\$1,864,463.77	\$0.00	-\$1,864,463.77
RESULTADOS DE EJERCICIOS ANTERIORES	\$0.00	\$5,092,182.74	\$0.00	\$0.00	\$5,092,182.74
REVALÚOS	\$0.00	\$0.00	\$0.00	\$0.00	\$0.00
RESERVAS	\$0.00	\$0.00	\$0.00	\$0.00	\$0.00
RECTIFICACIONES DE RESULTADOS DE EJERCICIOS ANTERIORES	\$0.00	\$0.00	\$0.00	\$0.00	\$0.00
EXCESO O INSUFICIENCIA EN LA ACTUALIZACIÓN DE LA HACIENDA PÚBLICA/ PATRIMONIO NETO DE 2022	\$0.00	\$0.00	\$0.00	\$0.00	\$0.00
RESULTADO POR POSICIÓN MONETARIA	\$0.00	\$0.00	\$0.00	\$0.00	\$0.00
RESULTADO POR TENENCIA DE ACTIVOS NO MONETARIOS	\$0.00	\$0.00	\$0.00	\$0.00	\$0.00
HACIENDA PÚBLICA / PATRIMONIO NETO FINAL DE 2022	\$6,299,465.80	\$5,092,182.74	-\$1,864,463.77	\$0.00	\$9,527,184.77
CAMBIOS EN LA HACIENDA PÚBLICA/PATRIMONIO CONTRIBUIDO NETO DE 2023	\$0.00	\$0.00	\$0.00	\$0.00	\$0.00
APORTACIONES	\$0.00	\$0.00	\$0.00	\$0.00	\$0.00
DONACIONES DE CAPITAL	\$0.00	\$0.00	\$0.00	\$0.00	\$0.00
ACTUALIZACIÓN DE LA HACIENDA PÚBLICA/PATRIMONIO	\$0.00	\$0.00	\$0.00	\$0.00	\$0.00
VARIACIONES DE LA HACIENDA PÚBLICA / PATRIMONIO GENERADO NETO DE 2023	\$0.00	-\$1,864,463.77	\$7,688,545.43	\$0.00	\$5,824,081.66
RESULTADOS DEL EJERCICIO (AHORRO/ DESAHORRO)	\$0.00	\$0.00	\$5,824,081.66	\$0.00	\$5,824,081.66
RESULTADOS DE EJERCICIOS ANTERIORES	\$0.00	-\$1,864,463.77	\$1,864,463.77	\$0.00	\$0.00
REVALÚOS	\$0.00	\$0.00	\$0.00	\$0.00	\$0.00
RESERVAS	\$0.00	\$0.00	\$0.00	\$0.00	\$0.00
RECTIFICACIONES DE RESULTADOS DE EJERCICIOS ANTERIORES	\$0.00	\$0.00	\$0.00	\$0.00	\$0.00
CAMBIOS EN EL EXCESO O INSUFICIENCIA EN LA ACTUALIZACIÓN DE LA HACIENDA PÚBLICA/ PATRIMONIO NETO DE 2023	\$0.00	\$0.00	\$0.00	\$0.00	\$0.00
RESULTADO POR POSICIÓN MONETARIA	\$0.00	\$0.00	\$0.00	\$0.00	\$0.00
RESULTADO POR TENENCIA DE ACTIVOS NO MONETARIOS	\$0.00	\$0.00	\$0.00	\$0.00	\$0.00
HACIENDA PÚBLICA / PATRIMONIO NETO FINAL DE 2023	\$6,299,465.80	\$3,227,718.97	\$5,824,081.66	\$0.00	\$15,351,266.43



Instituto Estatal para la Educación de los Jóvenes y Adultos QUINTANA ROO

Estado de Variación en la Hacienda Pública

Del 01/ene/2023 Al 31/mar./2023

(Cifras en Pesos)

Usu: Vladimir

Rep: rptEstadoVariacionHacienda

Fecha y 11/may./2023

hora de Impresión 01:26 p. m.

Concepto	Hacienda Pública/ Patrimonio Contribuido	Hacienda Pública/ Patrimonio Generado/ De Ejercicios Anteriores	Hacienda Pública/ Patrimonio Generado Del Ejercicio	Exceso o Insuficiencia en la Actualización de la Hacienda Pública / Patrimonio	Total
----------	--	--	--	--	-------

"Bajo protesta de decir verdad declaramos que los Estados Financieros y sus notas, son razonablemente correctos y son responsabilidad del emisor".


LIC. HÉCTOR ROSENDO PULIDO GONZALEZ.
DIRECTOR GENERAL DEL IEEJA.


C. NATALIA CONCEPCIÓN MARTÍNEZ SANCHEZ
DIRECTORA DE ADMINISTRACIÓN Y FINANZAS.


LIC. ANA ELENA DE LA C. QUIJANO GARCÍA.
JEFA DE DEPTO. RECURSOS FINANCIEROS.



**Instituto Estatal para la Educación de los Jóvenes y Adultos
QUINTANA ROO**

Estado de Cambios en la Situación Financiera

Del 01/ene./2023 Al 31/mar./2023

(Cifras en Pesos)

Usr: Vladimir
Rep: rptEstadoCambiosSituacionFinanciera

Fecha y hora de Impresión | 1/may./2023
01:32 p. m.

Concepto	Origen	Aplicación
ACTIVO	\$445,633.87	\$4,967,944.78
ACTIVO CIRCULANTE	\$320,461.63	\$4,967,944.78
EFFECTIVO Y EQUIVALENTES	\$0.00	\$4,967,944.78
DERECHOS A RECIBIR EFECTIVO O EQUIVALENTES	\$165,688.02	\$0.00
DERECHOS A RECIBIR BIENES O SERVICIOS	\$154,773.61	\$0.00
INVENTARIOS	\$0.00	\$0.00
ALMACENES	\$0.00	\$0.00
ESTIMACIÓN POR PÉRDIDA O DETERIORO DE ACTIVOS CIRCULANTES	\$0.00	\$0.00
OTROS ACTIVOS CIRCULANTES	\$0.00	\$0.00
ACTIVO NO CIRCULANTE	\$125,172.24	\$0.00
INVERSIONES FINANCIERAS A LARGO PLAZO	\$0.00	\$0.00
DERECHOS A RECIBIR EFECTIVO O EQUIVALENTES A LARGO PLAZO	\$0.00	\$0.00
BIENES INMUEBLES, INFRAESTRUCTURA Y CONSTRUCCIONES EN PROCESO	\$0.00	\$0.00
BIENES MUEBLES	\$0.00	\$0.00
ACTIVOS INTANGIBLES	\$0.00	\$0.00
DEPRECIACIÓN, DETERIORO Y AMORTIZACIÓN ACUMULADA DE BIENES	\$125,172.24	\$0.00
ACTIVOS DIFERIDOS	\$0.00	\$0.00
ESTIMACIÓN POR PÉRDIDA O DETERIORO DE ACTIVOS NO CIRCULANTES	\$0.00	\$0.00
OTROS ACTIVOS NO CIRCULANTES	\$0.00	\$0.00
PASIVO	\$0.00	\$1,301,770.75
PASIVO CIRCULANTE	\$0.00	\$1,301,770.75
CUENTAS POR PAGAR A CORTO PLAZO	\$0.00	\$1,301,770.75
DOCUMENTOS POR PAGAR A CORTO PLAZO	\$0.00	\$0.00
PORCIÓN A CORTO PLAZO DE LA DEUDA PÚBLICA A LARGO PLAZO	\$0.00	\$0.00
TÍTULOS Y VALORES A CORTO PLAZO	\$0.00	\$0.00
PASIVOS DIFERIDOS A CORTO PLAZO	\$0.00	\$0.00
FONDOS Y BIENES DE TERCEROS EN GARANTÍA Y/O ADMINISTRACIÓN A CORTO PLAZO	\$0.00	\$0.00
PROVISIONES A CORTO PLAZO	\$0.00	\$0.00
OTROS PASIVOS A CORTO PLAZO	\$0.00	\$0.00
PASIVO NO CIRCULANTE	\$0.00	\$0.00
CUENTAS POR PAGAR A LARGO PLAZO	\$0.00	\$0.00
DOCUMENTOS POR PAGAR A LARGO PLAZO	\$0.00	\$0.00
DEUDA PÚBLICA A LARGO PLAZO	\$0.00	\$0.00
PASIVOS DIFERIDOS A LARGO PLAZO	\$0.00	\$0.00
FONDOS Y BIENES DE TERCEROS EN GARANTÍA Y/O ADMINISTRACIÓN A LARGO PLAZO	\$0.00	\$0.00
PROVISIONES A LARGO PLAZO	\$0.00	\$0.00
HACIENDA PÚBLICA/ PATRIMONIO	\$7,688,545.43	\$1,864,463.77
HACIENDA PÚBLICA/PATRIMONIO CONTRIBUIDO	\$0.00	\$0.00
APORTACIONES	\$0.00	\$0.00
DONACIONES DE CAPITAL	\$0.00	\$0.00
ACTUALIZACIÓN DE LA HACIENDA PÚBLICA/PATRIMONIO	\$0.00	\$0.00
HACIENDA PÚBLICA /PATRIMONIO GENERADO	\$7,688,545.43	\$1,864,463.77
RESULTADOS DEL EJERCICIO (AHORRO/ DESAHORRO)	\$7,688,545.43	\$0.00
RESULTADOS DE EJERCICIOS ANTERIORES	\$0.00	\$1,864,463.77
REVALUOS	\$0.00	\$0.00
RESERVAS	\$0.00	\$0.00
RECTIFICACIONES DE RESULTADOS DE EJERCICIOS ANTERIORES	\$0.00	\$0.00
EXCESO O INSUFICIENCIA EN LA ACTUALIZACIÓN DE LA HACIENDA PÚBLICA/ PATRIMONIO	\$0.00	\$0.00
RESULTADO POR POSICIÓN MONETARIA	\$0.00	\$0.00
RESULTADO POR TENENCIA DE ACTIVOS NO MONETARIOS	\$0.00	\$0.00



Instituto Estatal para la Educación de los Jóvenes y Adultos
QUINTANA ROO

Estado de Cambios en la Situación Financiera

Del 01/ene./2023 Al 31/mar./2023

(Cifras en Pesos)


Usu: Vladimir

Rep: rptEstadoCambiosSituacionFinanciera

Fecha y hora de Impresión | 1/may./2023
01:32 p. m.

Concepto	Origen	Aplicación
----------	--------	------------

"Bajo protesta de decir verdad declaramos que los Estados Financieros y sus notas, son razonablemente correctos y son responsabilidad del emisor".


LIC. HÉCTOR ROSENDO PULIDO GONZALEZ.
DIRECTOR GENERAL DEL IEEJA.


C. NATALIA CONCEPCIÓN MARTÍNEZ SANCHEZ
DIRECTORA DE ADMINISTRACIÓN Y FINANZAS.


LIC. ANA ELENA DE LA C. QUIJANO GARCIA.
JEFA DE DEPTO. RECURSOS FINANCIEROS.



Instituto Estatal para la Educación de los Jóvenes y Adultos

QUINTANA ROO

Estado de Flujos de Efectivo

Del 01/ene/2023 Al 31/mar./2023

(Cifras en Pesos)

Usr: Vladimir

Rep: rptEstadoFlujosEfectivo

Fecha y hora de Impresión 1/may./2023 01:33 p. m.

Concepto	2023	2022
FLUJOS DE EFECTIVO DE LAS ACTIVIDADES DE OPERACIÓN		
ORIGEN	\$20,602,312.83	\$79,777,420.74
IMPUESTOS	\$0.00	\$0.00
CUOTAS Y APORTACIONES DE SEGURIDAD SOCIAL	\$0.00	\$0.00
CONTRIBUCIONES DE MEJORAS	\$0.00	\$0.00
DERECHOS	\$0.00	\$0.00
PRODUCTOS	\$0.00	\$0.00
APROVECHAMIENTOS	\$0.00	\$0.00
INGRESOS POR VENTA DE BIENES Y PRESTACIÓN DE SERVICIOS	\$0.00	\$0.00
PARTICIPACIONES, APORTACIONES, CONVENIOS, INCENTIVOS DERIVADOS DE LA COLABORACIÓN FISCAL Y FONDOS DISTINTOS DE APORTACIONES	\$20,338,512.83	\$0.00
TRANSFERENCIAS, ASIGNACIONES, SUBSIDIOS Y SUBVENCIONES, Y PENSIONES Y JUBILACIONES	\$263,800.00	\$79,777,420.74
OTROS ORIGENES DE OPERACIÓN	\$0.00	\$0.00
APLICACIÓN	\$15,634,368.05	\$84,274,109.45
Servicios Personales	\$11,594,464.26	\$51,474,343.65
Materiales y Suministros	\$841,983.93	\$5,424,472.95
Servicios Generales	\$1,332,395.77	\$10,104,201.64
Transferencias Internas y Asignaciones al Sector Público	\$0.00	\$0.00
Transferencias al resto del Sector Público	\$0.00	\$0.00
Subsidios y Subvenciones	\$0.00	\$0.00
Ayudas Sociales	\$805,800.00	\$13,781,571.00
Pensiones y Jubilaciones	\$0.00	\$0.00
Transferencias a Fideicomisos, Mandatos y Otros Análogos	\$0.00	\$0.00
TRANSFERENCIAS A LA SEGURIDAD SOCIAL	\$0.00	\$0.00
Donativos	\$0.00	\$0.00
Tranferencias al exterior	\$0.00	\$0.00
Participaciones	\$0.00	\$0.00
Aportaciones	\$0.00	\$0.00
Convenios	\$0.00	\$0.00
OTRAS APLICACIONES DE OPERACIÓN	\$1,059,724.09	\$3,489,520.21
FLUJOS NETOS DE EFECTIVO POR ACTIVIDADES DE OPERACIÓN	\$4,967,944.78	-\$4,496,688.71
FLUJOS DE EFECTIVO DE LAS ACTIVIDADES DE INVERSIÓN		
ORIGEN	\$0.00	\$0.00
BIENES INMUEBLES, INFRAESTRUCTURA Y CONSTRUCCIONES EN PROCESO	\$0.00	\$0.00
BIENES MUEBLES	\$0.00	\$0.00
OTROS ORIGENES DE INVERSIÓN	\$0.00	\$0.00
APLICACIÓN	\$0.00	\$0.00
BIENES INMUEBLES, INFRAESTRUCTURA Y CONSTRUCCIONES EN PROCESO	\$0.00	\$0.00
BIENES MUEBLES	\$0.00	\$0.00
OTRAS APLICACIONES DE INVERSIÓN	\$0.00	\$0.00
FLUJOS NETOS DE EFECTIVO POR ACTIVIDADES DE INVERSIÓN	\$0.00	\$0.00
FLUJOS DE EFECTIVO DE LAS ACTIVIDADES DE FINANCIAMIENTO		
ORIGEN	\$0.00	\$0.00
ENDEUDAMIENTO NETO	\$0.00	\$0.00
INTERNO	\$0.00	\$0.00
EXTERNO	\$0.00	\$0.00
OTROS ORIGENES DE FINANCIAMIENTO	\$0.00	\$0.00
APLICACIÓN	\$0.00	\$0.00
SERVICIOS DE LA DEUDA	\$0.00	\$0.00
INTERNO	\$0.00	\$0.00
EXTERNO	\$0.00	\$0.00
OTRAS APLICACIONES DE FINANCIAMIENTO	\$0.00	\$0.00
FLUJOS NETOS DE EFECTIVO POR ACTIVIDADES DE FINANCIAMIENTO	\$0.00	\$0.00
INCREMENTO/DISMINUCIÓN NETA EN EL EFECTIVO Y EQUIVALENTES AL EFECTIVO	\$4,967,944.78	-\$4,496,688.71
EFFECTIVO Y EQUIVALENTES AL EFECTIVO AL INICIO DEL EJERCICIO	\$11,315,731.89	\$15,812,420.60



Instituto Estatal para la Educación de los Jóvenes y Adultos
QUINTANA ROO

Estado de Flujos de Efectivo

Del 01/ene/2023 Al 31/mar./2023

(Cifras en Pesos)

Usu: Vladimir

Rep: rptEstadoFlujosEfectivo


Fecha y hora de Impresión 1/may./2023 01:33 p. m.

Concepto	2023	2022
EFFECTIVO Y EQUIVALENTES AL EFFECTIVO AL FINAL DEL EJERCICIO	\$16,283,676.67	\$11,315,731.89

"Bajo protesta de decir verdad declaramos que los Estados Financieros y sus notas, son razonablemente correctos y son responsabilidad del emisor".


LIC. HÉCTOR ROSENDO PULIDO GONZALEZ.

DIRECTOR GENERAL DEL IEEJA.


LIC. ANA ELENA DE LA C. QUIJANO GARCIA.

JEFA DE DEPTO. RECURSOS FINANCIEROS.


C. NATALIA CONCEPCIÓN MARTINEZ SANCHEZ

DIRECTORA DE ADMINISTRACIÓN Y FINANZAS.



Instituto Estatal para la Educación de los Jóvenes y Adultos QUINTANA ROO

Estado Analítico del Activo
Del 01/ene./2023 al 31/mar./2023
(Cifras en Pesos)

Utr: Vladimir

Rep: rptEstadoAnaliticoDeActivosYPasivos_R

Fecha y 11/may./2023

hora de Impresión 01:33 p. m.

Concepto	Saldo Inicial	Cargos del periodo	Abonos del periodo	Saldo Final	Variación del Periodo
ACTIVO	\$13,840,151.61	\$53,674,996.98	\$49,152,686.07	\$18,362,462.52	\$4,522,310.91
ACTIVO CIRCULANTE	\$12,022,788.40	\$53,674,996.98	\$49,027,513.83	\$16,670,271.55	\$4,647,483.15
EFFECTIVO Y EQUIVALENTES	\$11,315,731.89	\$32,625,504.37	\$27,657,559.59	\$16,283,676.67	\$4,967,944.78
DERECHOS A RECIBIR EFECTIVO O EQUIVALENTES	\$629,653.23	\$21,048,994.81	\$21,214,682.83	\$463,965.21	-\$165,688.02
DERECHOS A RECIBIR BIENES O SERVICIOS	\$77,403.28	\$497.80	\$155,271.41	-\$77,370.33	-\$154,773.61
INVENTARIOS	\$0.00	\$0.00	\$0.00	\$0.00	\$0.00
ALMACENES	\$0.00	\$0.00	\$0.00	\$0.00	\$0.00
ESTIMACIÓN POR PÉRDIDA O DETERIORO DE ACTIVOS CIRCULANTES	\$0.00	\$0.00	\$0.00	\$0.00	\$0.00
OTROS ACTIVOS CIRCULANTES	\$0.00	\$0.00	\$0.00	\$0.00	\$0.00
ACTIVO NO CIRCULANTE	\$1,817,363.21	\$0.00	\$125,172.24	\$1,692,190.97	-\$125,172.24
INVERSIONES FINANCIERAS A LARGO PLAZO	\$0.00	\$0.00	\$0.00	\$0.00	\$0.00
DERECHOS A RECIBIR EFECTIVO O EQUIVALENTES A LARGO PLAZO	\$0.00	\$0.00	\$0.00	\$0.00	\$0.00
BIENES INMUEBLES, INFRAESTRUCTURA Y CONSTRUCCIONES EN PROCESO	\$185,554.63	\$0.00	\$0.00	\$185,554.63	\$0.00
BIENES MUEBLES	\$42,503,187.92	\$0.00	\$0.00	\$42,503,187.92	\$0.00
ACTIVOS INTANGIBLES	\$0.00	\$0.00	\$0.00	\$0.00	\$0.00
DEPRECIACIÓN, DETERIORO Y AMORTIZACIÓN ACUMULADA DE BIENES	-\$40,871,379.34	\$0.00	\$125,172.24	-\$40,996,551.58	-\$125,172.24
ACTIVOS DIFERIDOS	\$0.00	\$0.00	\$0.00	\$0.00	\$0.00
ESTIMACIÓN POR PÉRDIDA O DETERIORO DE ACTIVOS NO CIRCULANTES	\$0.00	\$0.00	\$0.00	\$0.00	\$0.00
OTROS ACTIVOS NO CIRCULANTES	\$0.00	\$0.00	\$0.00	\$0.00	\$0.00

"Bajo protesta de decir verdad declaramos que los Estados Financieros y sus notas, son razonablemente correctos y son responsabilidad del emisor".

LIC. HECTOR ROSENDO PULIDO GONZALEZ.
DIRECTOR GENERAL DEL IEEJA.

LIC. AÑA ELENA DE LA C. QUIJANO GARCIA.

JEFA DE DEPTO. RECURSOS FINANCIEROS.

C. NATALIA CONCEPCION MARTINEZ SANCHEZ
DIRECTORA DE ADMINISTRACIÓN Y FINANZAS.



Instituto Estatal para la Educación de los Jóvenes y Adultos QUINTANA ROO

Estado Analítico de la Deuda y Otros Pasivos

Del 01/ene./2023 Al 31/mar./2023

(Cifras en Pesos)

Fecha y 11/may./2023

hora de Impresión 01:34 p. m.

Usr: Vladimir

Rep: rptEstadoAnaliticoDeudaYPasivos

Denominación de las Deudas	Moneda de Contratación	Institución o País Acreedor	Saldo Inicial del Periodo	Saldo Final del Periodo
DEUDA PÚBLICA				
Corto Plazo				
Deuda Interna				
Instituciones de Crédito	Peso	México	\$0.00	\$0.00
Títulos y Valores	Peso	México	\$0.00	\$0.00
Arrendamientos Financieros	Peso	México	\$0.00	\$0.00
Deuda Externa				
Organismos Financieros Internacionales	Peso	México	\$0.00	\$0.00
Deuda Bilateral	Peso	México	\$0.00	\$0.00
Títulos y Valores	Peso	México	\$0.00	\$0.00
Arrendamientos Financieros	Peso	México	\$0.00	\$0.00
Subtotal de Deuda Pública a Corto Plazo	Peso	México	\$0.00	\$0.00
Largo Plazo				
Deuda Interna				
Instituciones de Crédito	Peso	México	\$0.00	\$0.00
Títulos y Valores	Peso	México	\$0.00	\$0.00
Arrendamientos Financieros	Peso	México	\$0.00	\$0.00
Deuda Externa				
Organismos Financieros Internacionales	Peso	México	\$0.00	\$0.00
Deuda Bilateral	Peso	México	\$0.00	\$0.00
Títulos y Valores	Peso	México	\$0.00	\$0.00
Arrendamientos Financieros	Peso	México	\$0.00	\$0.00
Subtotal de Deuda Pública a Largo Plazo	Peso	México	\$0.00	\$0.00
Total de Otros Pasivos	Peso	México	\$4,312,966.84	\$3,011,196.09
Total de Deuda Pública y Otros Pasivos	Peso	México	\$4,312,966.84	\$3,011,196.09



Instituto Estatal para la Educación de los Jóvenes y Adultos QUINTANA ROO

Estado Analítico de la Deuda y Otros Pasivos

Del 01/ene./2023 Al 31/mar./2023

(Cifras en Pesos)

Fecha y 11/may./2023

hora de Impresión 01:34 p. m.

Usu: Vladimir

Rep: rptEstadoAnaliticoDeudaYPasivos

Denominación de las Deudas	Moneda de Contratación	Institución o País Acreedor	Saldo Inicial del Periodo	Saldo Final del Periodo

"Bajo protesta de decir verdad declaramos que los Estados Financieros y sus notas, son razonablemente correctos y son responsabilidad del emisor".

LIC. HÉCTOR ROSENDO PULIDO GONZÁLEZ.
DIRECTOR GENERAL DEL IEEJA.

C. NATALIA CONCEPCIÓN MARTÍNEZ SÁNCHEZ
DIRECTORA DE ADMINISTRACIÓN Y FINANZAS.

LIC. ANA ELENA DE LA C. QUIJANO GARCÍA.
JEFA DE DEPTO. RECURSOS FINANCIEROS.



INSTITUTO ESTATAL PARA LA EDUCACIÓN DE JÓVENES Y ADULTOS

INFORME SOBRE PASIVOS CONTINGENTES

Informe sobre Pasivos Contingentes
1° de enero al 31 de marzo de 2023

En virtud de que los pasivos contingentes son obligaciones que tienen su origen en hechos específicos e independientes del pasado que en futuro pueden o no y, de acuerdo con lo que acontezca, desaparecen o se convierten en pasivos reales, por ejemplo, juicios, garantías, avales, costos de planes de pensiones, jubilaciones, etc. Al cierre del 31 de marzo de 2023, este instituto no cuenta con un pasivo contingente, debido a que las demandas laborales se encuentran en proceso, por lo cual no se cuenta con una cantidad contablemente a pagar, hasta que la Autoridad competente lo determine.

DIRECTOR DE ADMINISTRACIÓN Y
FINANZAS

C. NATALIA C. MARTINEZ SANCHEZ

DIRECTOR GENERAL DEL IEEJA

LIC. HÉCTOR R. PULIDO GONZALEZ



Instituto Estatal para la Educación de los Jóvenes y Adultos
Estado Analítico de Ingresos
Del 1 de Enero al 31 de Marzo de 2023

Rubro de Ingresos	Ingreso						Diferencia (6=5-1)
	Estimado	Ampliaciones y Reducciones	Modificado	Devengado	Recaudado		
	(1)	(2)	(3=1+2)	(4)	(5)		
Impuestos	0.00	0.00	0.00	0.00	0.00	0.00	
Cuotas y Aportaciones de Seguridad Social	0.00	0.00	0.00	0.00	0.00	0.00	
Contribuciones de Mejoras	0.00	0.00	0.00	0.00	0.00	0.00	
Derechos	0.00	0.00	0.00	0.00	0.00	0.00	
Productos	0.00	0.00	0.00	0.00	0.00	0.00	
Aprovechamientos	0.00	0.00	0.00	0.00	0.00	0.00	
Ingresos por Venta de Bienes, Prestación de Servicios y Otros Ingresos	0.00	0.00	0.00	0.00	0.00	0.00	
Participaciones, Aportaciones, Convenios, Incentivos Derivados de la Colaboración Fiscal y Fondos Distintos de Aportaciones	78,863,906.00	11,489,023.00	90,352,929.00	20,338,512.83	20,338,512.83	-58,525,393.17	
Transferencias, Asignaciones, Subsidios y Subvenciones, y Pensiones y Jubilaciones	1,261,596.00	-519,750.00	741,846.00	263,800.00	263,800.00	-997,796.00	
Ingresos Derivados de Financiamientos	0.00	0.00	0.00	0.00	0.00	0.00	
Total	80,125,502.00	10,969,273.00	91,094,775.00	20,602,312.83	20,602,312.83		
				Ingresos excedentes		-59,523,189.17	

Estado Analítico de Ingresos Por Fuente de Financiamiento	Ingreso						Diferencia (6=5-1)
	Estimado	Ampliaciones y Reducciones	Modificado	Devengado	Recaudado		
	(1)	(2)	(3=1+2)	(4)	(5)		
Ingresos del Poder Ejecutivo Federal o	80,125,502.00	10,969,273.00	91,094,775.00	20,602,312.83	20,602,312.83	-59,523,189.17	
Impuestos	0.00	0.00	0.00	0.00	0.00	0.00	
Cuotas y Aportaciones de Seguridad Social	0.00	0.00	0.00	0.00	0.00	0.00	
Contribuciones de Mejoras	0.00	0.00	0.00	0.00	0.00	0.00	
Derechos	0.00	0.00	0.00	0.00	0.00	0.00	
Productos	0.00	0.00	0.00	0.00	0.00	0.00	
Aprovechamientos	0.00	0.00	0.00	0.00	0.00	0.00	
Participaciones, Aportaciones, Convenios, Incentivos Derivados de la Colaboración Fiscal y Fondos Distintos de Aportaciones	78,863,906.00	11,489,023.00	90,352,929.00	20,338,512.83	20,338,512.83	-58,525,393.17	
Transferencias, Asignaciones, Subsidios y Subvenciones, y Pensiones y Jubilaciones	1,261,596.00	-519,750.00	741,846.00	263,800.00	263,800.00	-997,796.00	
Ingresos de los Entes Públicos de los Poderes Legislativo y Judicial, de los Órganos Autónomos y del Sector Paraestatal o Paramunicipal, así como de las Empresas Productivas del Estado	0.00	0.00	0.00	0.00	0.00	0.00	
Cuotas y Aportaciones de Seguridad Social	0.00	0.00	0.00	0.00	0.00	0.00	
Productos	0.00	0.00	0.00	0.00	0.00	0.00	
Ingresos por Venta de Bienes, Prestación de Servicios y Otros Ingresos	0.00	0.00	0.00	0.00	0.00	0.00	
Transferencias, Asignaciones, Subsidios y Subvenciones, y Pensiones y Jubilaciones	0.00	0.00	0.00	0.00	0.00	0.00	
Ingresos derivados de financiamiento	0.00	0.00	0.00	0.00	0.00	0.00	
Ingresos Derivados de Financiamientos	0.00	0.00	0.00	0.00	0.00	0.00	
Total	80,125,502.00	10,969,273.00	91,094,775.00	20,602,312.83	20,602,312.83		
				Ingresos excedentes		-59,523,189.17	

LIC. HÉCTOR ROSENDO PULIDO GONZÁLEZ.
DIRECTOR GENERAL DEL IEEJA

LIC. ROMÁN ALEJANDRO VALDECAN.
DIRECTOR DE PLANEACIÓN Y SEGUIMIENTO OPERATIVO

LIC. MARCO ANTONIO PAREDES ULLOA.
JEFE DE DEPTO. PROGRAMACIÓN Y PRESUPUESTO.



Instituto Estatal para la Educación de los Jóvenes y Adultos

QUINTANA ROO

Estado Analítico del Ejercicio del Presupuesto de Egresos por Fuente de Financiamiento Del 01/ene./2023 Al

Usu: Marco

Rep: rptEstadoAnalíticoPresupuestoEgresos_FF

Fecha y 12/may./2023

hora de Impresión 11:41 a. m.

Ejercicio del Presupuesto		Egresos Aprobado	Ampliaciones / (Reducciones)	Egresos Modificado	Egresos Comprometido	Egresos Devengado	Egresos Ejercido	Egresos Pagado	Subejercicio
1	RECURSO ESTATAL								
10000	Servicios Personales	\$2,960,418.00	\$0.00	\$2,960,418.00	\$2,705,286.01	\$2,705,286.01	\$2,705,286.01	\$2,705,286.01	\$275,131.99
11000	Remuneraciones al Personal de Carácter Permanente	\$708,648.00	-\$32,899.87	\$675,748.13	\$669,135.05	\$669,135.05	\$669,135.05	\$669,135.05	\$6,613.08
11300	Sueldos Base al Personal Permanente	\$708,648.00	-\$32,899.87	\$675,748.13	\$669,135.05	\$669,135.05	\$669,135.05	\$669,135.05	\$6,613.08
11301	Sueldos Base al Personal de Confianza	\$708,648.00	-\$32,899.87	\$675,748.13	\$669,135.05	\$669,135.05	\$669,135.05	\$669,135.05	\$6,613.08
12000	Remuneraciones al Personal de Carácter Transitorio	\$532,647.00	-\$24,002.42	\$508,644.58	\$508,644.58	\$508,644.58	\$508,644.58	\$508,644.58	\$0.00
12100	Honorarios Asimilables a Salarios	\$86,865.00	-\$7,002.42	\$79,862.58	\$79,862.58	\$79,862.58	\$79,862.58	\$79,862.58	\$0.00
12101	Honorarios Asimilables a Salarios	\$86,865.00	-\$7,002.42	\$79,862.58	\$79,862.58	\$79,862.58	\$79,862.58	\$79,862.58	\$0.00
12200	Sueldos Base al Personal Eventual	\$445,782.00	-\$17,000.00	\$428,782.00	\$428,782.00	\$428,782.00	\$428,782.00	\$428,782.00	\$0.00
12201	Sueldo Base al Personal Eventual	\$445,782.00	-\$17,000.00	\$428,782.00	\$428,782.00	\$428,782.00	\$428,782.00	\$428,782.00	\$0.00
13000	Remuneraciones Adicionales y Especiales	\$1,034,842.00	-\$105,395.80	\$929,446.20	\$919,639.07	\$919,639.07	\$919,639.07	\$919,639.07	\$9,807.13
13100	Primas por Años de Servicios Efectivos Prestados	\$44,289.00	-\$3,039.00	\$41,250.00	\$39,930.00	\$39,930.00	\$39,930.00	\$39,930.00	\$1,320.00
13101	Prima Quinquenal	\$44,289.00	-\$3,039.00	\$41,250.00	\$39,930.00	\$39,930.00	\$39,930.00	\$39,930.00	\$1,320.00
13200	Primas de Vacaciones, Dominical y Gratificación de Fin de Año	\$0.00	\$17,367.88	\$17,367.88	\$15,802.26	\$15,802.26	\$15,802.26	\$15,802.26	\$1,565.62
13201	Prestaciones de Fin de Año en Efectivo	\$0.00	\$15,127.80	\$15,127.80	\$15,127.80	\$15,127.80	\$15,127.80	\$15,127.80	\$0.00
13202	Prima Vacacional	\$0.00	\$2,240.08	\$2,240.08	\$674.46	\$674.46	\$674.46	\$674.46	\$1,565.62
13400	Compensaciones	\$990,553.00	-\$119,724.68	\$870,828.32	\$863,906.81	\$863,906.81	\$863,906.81	\$863,906.81	\$6,921.51
13402	Compensación por Servicios al Personal de Confianza	\$990,553.00	-\$119,724.68	\$870,828.32	\$863,906.81	\$863,906.81	\$863,906.81	\$863,906.81	\$6,921.51
14000	Seguridad Social	\$195,107.00	\$16,113.09	\$211,220.09	\$208,508.08	\$208,508.08	\$208,508.08	\$208,508.08	\$2,712.01
14100	Aportaciones de Seguridad Social	\$74,086.00	\$18,152.58	\$92,238.58	\$91,637.36	\$91,637.36	\$91,637.36	\$91,637.36	\$601.22
14101	Aportaciones al ISSSTE	\$74,086.00	\$18,152.58	\$92,238.58	\$91,637.36	\$91,637.36	\$91,637.36	\$91,637.36	\$601.22
14200	Aportaciones a Fondos de Vivienda	\$37,150.00	\$9,107.99	\$46,257.99	\$45,956.97	\$45,956.97	\$45,956.97	\$45,956.97	\$301.02
14201	Cuotas al FOVISSSTE	\$37,150.00	\$9,107.99	\$46,257.99	\$45,956.97	\$45,956.97	\$45,956.97	\$45,956.97	\$301.02
14300	Aportaciones al Sistema para el Retiro	\$83,871.00	-\$11,147.48	\$72,723.52	\$70,913.75	\$70,913.75	\$70,913.75	\$70,913.75	\$1,809.77
14301	Sistema de Ahorra para el Retiro	\$38,454.00	\$9,380.06	\$47,834.06	\$47,518.83	\$47,518.83	\$47,518.83	\$47,518.83	\$315.23
14302	Aportaciones Adicionales por Concepto de Ahorro Solidario	\$45,417.00	-\$20,527.54	\$24,889.46	\$23,394.92	\$23,394.92	\$23,394.92	\$23,394.92	\$1,494.54
16000	Otras Prestaciones Sociales y Económicas	\$421,110.00	\$147,134.84	\$568,244.84	\$313,380.67	\$313,380.67	\$313,380.67	\$313,380.67	\$264,864.27
15100	Cuotas para el Fondo de Ahorro y Fondo de Trabajo	\$34,939.00	\$236,746.65	\$271,685.65	\$33,269.42	\$33,269.42	\$33,269.42	\$33,269.42	\$238,416.23
15101	Cuotas para el Fondo de Ahorro y Fondo de Trabajo	\$34,939.00	\$236,746.65	\$271,685.65	\$33,269.42	\$33,269.42	\$33,269.42	\$33,269.42	\$238,416.23
15400	Prestaciones Contractuales	\$288,067.00	-\$21,746.00	\$266,321.00	\$255,501.00	\$255,501.00	\$255,501.00	\$255,501.00	\$10,820.00
15401	Canasta Básica, Ayuda para Despensa y Riesgo por Desempeño	\$82,619.00	-\$4,049.00	\$78,570.00	\$76,950.00	\$76,950.00	\$76,950.00	\$76,950.00	\$1,620.00



Instituto Estatal para la Educación de los Jóvenes y Adultos QUINTANA ROO

Estado Analítico del Ejercicio del Presupuesto de Egresos por Fuente de Financiamiento Del 01/ene./2023 Al

Usu: Marco
Rep: rptEstadoAnalíticoPresupuestoEgresos_FF

Fecha y hora de Impresión | 12/may./2023
11:41 a. m.

Ejercicio del Presupuesto		Egresos Aprobado	Ampliaciones / (Reducciones)	Egresos Modificado	Egresos Comprometido	Egresos Devengado	Egresos Ejercido	Egresos Pagado	Subejercicio
15402	Ayuda para Renta y Apoyo de Vivienda	\$130,848.00	-\$6,897.00	\$123,951.00	\$120,351.00	\$120,351.00	\$120,351.00	\$120,351.00	\$3,600.00
15403	Ayuda para Transporte	\$16,800.00	-\$500.00	\$16,300.00	\$16,300.00	\$16,300.00	\$16,300.00	\$16,300.00	\$0.00
15404	Onomástico, Día del Padre y Madre	\$39,600.00	\$900.00	\$40,500.00	\$40,500.00	\$40,500.00	\$40,500.00	\$40,500.00	\$0.00
15408	Prestaciones por Conceptos de Salud	\$18,200.00	-\$11,200.00	\$7,000.00	\$1,400.00	\$1,400.00	\$1,400.00	\$1,400.00	\$5,600.00
15500	Apoyos a la Capacitación de los Servidores Públicos	\$74,900.00	-\$62,145.26	\$12,754.74	\$8,750.00	\$8,750.00	\$8,750.00	\$8,750.00	\$4,004.74
15501	Apoyo Escolar	\$74,900.00	-\$62,145.26	\$12,754.74	\$8,750.00	\$8,750.00	\$8,750.00	\$8,750.00	\$4,004.74
15900	Otras Prestaciones Sociales y Económicas	\$23,204.00	-\$5,720.55	\$17,483.45	\$15,860.15	\$15,860.15	\$15,860.15	\$15,860.15	\$1,623.30
15901	Días Económicos	\$23,204.00	-\$5,720.55	\$17,483.45	\$15,860.15	\$15,860.15	\$15,860.15	\$15,860.15	\$1,623.30
17000	Pago de Estímulos a Servidores Públicos	\$88,064.00	-\$949.84	\$87,114.16	\$85,978.66	\$85,978.66	\$85,978.66	\$85,978.66	\$1,135.50
17100	Estímulos	\$88,064.00	-\$949.84	\$87,114.16	\$85,978.66	\$85,978.66	\$85,978.66	\$85,978.66	\$1,135.50
17101	Estímulos por Productividad	\$58,713.00	\$1,543.32	\$60,256.32	\$59,777.91	\$59,777.91	\$59,777.91	\$59,777.91	\$478.41
17102	Estímulos por Puntualidad y Asistencia Mensual	\$29,351.00	-\$2,493.16	\$26,857.84	\$26,200.75	\$26,200.75	\$26,200.75	\$26,200.75	\$657.09
20000	Materiales y Suministros	\$160,000.00	\$0.00	\$160,000.00	\$0.00	\$0.00	\$0.00	\$0.00	\$160,000.00
26000	Combustibles, Lubricantes y Aditivos	\$160,000.00	\$0.00	\$160,000.00	\$0.00	\$0.00	\$0.00	\$0.00	\$160,000.00
26100	Combustibles, lubricantes y aditivos	\$160,000.00	\$0.00	\$160,000.00	\$0.00	\$0.00	\$0.00	\$0.00	\$160,000.00
26101	Combustible	\$160,000.00	\$0.00	\$160,000.00	\$0.00	\$0.00	\$0.00	\$0.00	\$160,000.00
30000	Servicios Generales	\$420,917.00	\$180,000.00	\$600,917.00	\$277,167.67	\$277,167.67	\$277,167.67	\$245,126.29	\$323,769.33
31000	Servicios Básicos	\$63,000.00	\$0.00	\$63,000.00	\$0.00	\$0.00	\$0.00	\$0.00	\$63,000.00
31100	Energía Eléctrica	\$48,000.00	\$0.00	\$48,000.00	\$0.00	\$0.00	\$0.00	\$0.00	\$48,000.00
31101	Energía Eléctrica	\$48,000.00	\$0.00	\$48,000.00	\$0.00	\$0.00	\$0.00	\$0.00	\$48,000.00
31300	Agua	\$2,000.00	\$0.00	\$2,000.00	\$0.00	\$0.00	\$0.00	\$0.00	\$2,000.00
31301	Agua	\$2,000.00	\$0.00	\$2,000.00	\$0.00	\$0.00	\$0.00	\$0.00	\$2,000.00
31400	Telefonía Tradicional	\$10,000.00	\$0.00	\$10,000.00	\$0.00	\$0.00	\$0.00	\$0.00	\$10,000.00
31401	Telefonía Tradicional	\$10,000.00	\$0.00	\$10,000.00	\$0.00	\$0.00	\$0.00	\$0.00	\$10,000.00
31700	Servicios de acceso de internet, redes y procesamiento de informac	\$3,000.00	\$0.00	\$3,000.00	\$0.00	\$0.00	\$0.00	\$0.00	\$3,000.00
31701	Servicio de Internet y Redes	\$3,000.00	\$0.00	\$3,000.00	\$0.00	\$0.00	\$0.00	\$0.00	\$3,000.00
32000	Servicios de Arrendamiento	\$40,000.00	\$0.00	\$40,000.00	\$0.00	\$0.00	\$0.00	\$0.00	\$40,000.00
32200	Arrendamiento de edificios	\$40,000.00	\$0.00	\$40,000.00	\$0.00	\$0.00	\$0.00	\$0.00	\$40,000.00
32201	Arrendamiento de Edificios	\$40,000.00	\$0.00	\$40,000.00	\$0.00	\$0.00	\$0.00	\$0.00	\$40,000.00
34000	Servicios Financieros, Bancarios y Comerciales	\$197,146.00	\$0.00	\$197,146.00	\$20.88	\$20.88	\$20.88	\$20.88	\$197,125.12
34100	Servicios financieros y bancarios	\$800.00	\$0.00	\$800.00	\$20.88	\$20.88	\$20.88	\$20.88	\$779.12
34101	Servicios Financieros y Bancarios	\$800.00	\$0.00	\$800.00	\$20.88	\$20.88	\$20.88	\$20.88	\$779.12



Instituto Estatal para la Educación de los Jóvenes y Adultos QUINTANA ROO

Estado Analítico del Ejercicio del Presupuesto de Egresos por Fuente de Financiamiento Del 01/ene./2023 Al

Usr: Marco
Rep: rptEstadoAnalíticoPresupuestoEgresos_FF

Fecha y hora de Impresión | 12/may./2023
11:41 a. m.

Ejercicio del Presupuesto		Egresos Aprobado	Ampliaciones / (Reducciones)	Egresos Modificado	Egresos Comprometido	Egresos Devengado	Egresos Ejercido	Egresos Pagado	Subejercicio
34500	Seguro de bienes patrimoniales	\$190,446.00	\$0.00	\$190,446.00	\$0.00	\$0.00	\$0.00	\$0.00	\$190,446.00
34501	Seguro de Bienes Patrimoniales	\$190,446.00	\$0.00	\$190,446.00	\$0.00	\$0.00	\$0.00	\$0.00	\$190,446.00
34800	Comisiones por ventas	\$5,900.00	\$0.00	\$5,900.00	\$0.00	\$0.00	\$0.00	\$0.00	\$5,900.00
34801	Comisiones por Ventas	\$5,900.00	\$0.00	\$5,900.00	\$0.00	\$0.00	\$0.00	\$0.00	\$5,900.00
39000	Otros Servicios Generales	\$120,771.00	\$180,000.00	\$300,771.00	\$277,136.79	\$277,136.79	\$277,136.79	\$245,105.41	\$23,634.21
39200	Impuestos y derechos	\$21,000.00	\$0.00	\$21,000.00	\$0.00	\$0.00	\$0.00	\$0.00	\$21,000.00
39201	Impuestos y Derechos	\$21,000.00	\$0.00	\$21,000.00	\$0.00	\$0.00	\$0.00	\$0.00	\$21,000.00
39400	Sentencias y resoluciones por autoridad competente	\$0.00	\$180,000.00	\$180,000.00	\$180,000.00	\$180,000.00	\$180,000.00	\$180,000.00	\$0.00
39401	Sentencias y Resoluciones por Autoridad Competente	\$0.00	\$180,000.00	\$180,000.00	\$180,000.00	\$180,000.00	\$180,000.00	\$180,000.00	\$0.00
39800	Impuesto sobre nóminas y otros que se deriven de una relación lab	\$99,771.00	\$0.00	\$99,771.00	\$97,136.79	\$97,136.79	\$97,136.79	\$65,105.41	\$2,634.21
39801	Impuesto Sobre Nóminas (3%)	\$99,771.00	\$0.00	\$99,771.00	\$97,136.79	\$97,136.79	\$97,136.79	\$65,105.41	\$2,634.21
40000	Transferencias, Asignaciones, Subsidios y Otras Ayud	\$519,750.00	\$0.00	\$519,750.00	\$0.00	\$0.00	\$0.00	\$0.00	\$519,750.00
44000	Ayudas Sociales	\$519,750.00	\$0.00	\$519,750.00	\$0.00	\$0.00	\$0.00	\$0.00	\$519,750.00
44100	Ayudas Sociales a Personas	\$519,750.00	\$0.00	\$519,750.00	\$0.00	\$0.00	\$0.00	\$0.00	\$519,750.00
44101	Ayudas Sociales a Personas	\$519,750.00	\$0.00	\$519,750.00	\$0.00	\$0.00	\$0.00	\$0.00	\$519,750.00
RECURSO ESTATAL		\$4,081,085.00	\$180,000.00	\$4,261,085.00	\$2,982,443.68	\$2,982,443.68	\$2,982,443.68	\$2,950,412.30	\$1,278,641.32

2 FAETA R33

10000	Servicios Personales	\$10,748,874.00	\$0.00	\$10,748,874.00	\$8,889,178.25	\$8,889,178.25	\$8,889,178.25	\$8,889,178.25	\$1,859,695.75
11000	Remuneraciones al Personal de Carácter Permanente	\$3,160,125.32	-\$86,451.28	\$3,073,674.04	\$3,071,007.15	\$3,071,007.15	\$3,071,007.15	\$3,071,007.15	\$2,666.89
11300	Sueldos Base al Personal Permanente	\$3,160,125.32	-\$86,451.28	\$3,073,674.04	\$3,071,007.15	\$3,071,007.15	\$3,071,007.15	\$3,071,007.15	\$2,666.89
11301	Sueldos Base al Personal de Confianza	\$3,160,125.32	-\$86,451.28	\$3,073,674.04	\$3,071,007.15	\$3,071,007.15	\$3,071,007.15	\$3,071,007.15	\$2,666.89
12000	Remuneraciones al Personal de Carácter Transitorio	\$160,184.07	-\$31,989.00	\$128,195.07	\$128,125.00	\$128,125.00	\$128,125.00	\$128,125.00	\$70.07
12100	Honorarios Asimilables a Salarios	\$160,184.07	-\$31,989.00	\$128,195.07	\$128,125.00	\$128,125.00	\$128,125.00	\$128,125.00	\$70.07
12101	Honorarios Asimilables a Salarios	\$160,184.07	-\$31,989.00	\$128,195.07	\$128,125.00	\$128,125.00	\$128,125.00	\$128,125.00	\$70.07
13000	Remuneraciones Adicionales y Especiales	\$2,099,894.23	\$813,163.60	\$2,913,057.83	\$1,968,668.66	\$1,968,668.66	\$1,968,668.66	\$1,968,668.66	\$944,499.17
13100	Primas por Años de Servicios Efectivos Prestados	\$38,475.00	\$35,820.00	\$74,295.00	\$74,295.00	\$74,295.00	\$74,295.00	\$74,295.00	\$0.00
13101	Prima Quinquenal	\$38,475.00	\$35,820.00	\$74,295.00	\$74,295.00	\$74,295.00	\$74,295.00	\$74,295.00	\$0.00
13200	Primas de Vacaciones, Dominical y Gratificación de Fin de Año	\$949,371.79	\$769,658.61	\$1,709,030.40	\$764,531.23	\$764,531.23	\$764,531.23	\$764,531.23	\$944,499.17
13201	Prestaciones de Fin de Año en Efectivo	\$949,371.79	\$755,313.35	\$1,704,685.14	\$760,253.20	\$760,253.20	\$760,253.20	\$760,253.20	\$944,431.94
13202	Prima Vacacional	\$0.00	\$4,345.26	\$4,345.26	\$4,278.03	\$4,278.03	\$4,278.03	\$4,278.03	\$67.23
13400	Compensaciones	\$1,112,047.44	\$17,684.99	\$1,129,732.43	\$1,129,732.43	\$1,129,732.43	\$1,129,732.43	\$1,129,732.43	\$0.00



Instituto Estatal para la Educación de los Jóvenes y Adultos QUINTANA ROO

Estado Analítico del Ejercicio del Presupuesto de Egresos por Fuente de Financiamiento Del 01/ene./2023 Al

Usr: Marco

Rep: rptEstadoAnalíticoPresupuestoEgresos_FF

Fecha y 12/may./2023

hora de Impresión 11:41 a. m.

Ejercicio del Presupuesto		Egresos Aprobado	Ampliaciones / (Reducciones)	Egresos Modificado	Egresos Comprometido	Egresos Devengado	Egresos Ejercido	Egresos Pagado	Subejercicio
13402	Compensación por Servicios al Personal de Confianza	\$1,112,047.44	\$17,684.99	\$1,129,732.43	\$1,129,732.43	\$1,129,732.43	\$1,129,732.43	\$1,129,732.43	\$0.00
14000	Seguridad Social	\$888,607.60	\$18,110.88	\$906,718.38	\$905,267.88	\$905,267.88	\$905,267.88	\$905,267.88	\$1,450.60
14100	Aportaciones de Seguridad Social	\$499,789.41	-\$118,822.58	\$380,966.83	\$380,966.73	\$380,966.73	\$380,966.73	\$380,966.73	\$0.10
14101	Aportaciones al ISSSTE	\$499,789.41	-\$118,822.58	\$380,966.83	\$380,966.73	\$380,966.73	\$380,966.73	\$380,966.73	\$0.10
14200	Aportaciones a Fondos de Vivienda	\$190,106.28	\$951.56	\$191,057.84	\$191,057.84	\$191,057.84	\$191,057.84	\$191,057.84	\$0.00
14201	Cuotas al FOVISSSTE	\$190,106.28	\$951.56	\$191,057.84	\$191,057.84	\$191,057.84	\$191,057.84	\$191,057.84	\$0.00
14300	Aportaciones al Sistema para el Retiro	\$102,979.77	\$135,315.92	\$238,295.69	\$238,295.69	\$238,295.69	\$238,295.69	\$238,295.69	\$0.00
14301	Sistema de Ahorra para el Retiro	\$76,042.50	\$121,565.63	\$197,608.13	\$197,608.13	\$197,608.13	\$197,608.13	\$197,608.13	\$0.00
14302	Aportaciones Adicionales por Concepto de Ahorro Solidario	\$26,937.27	\$13,750.29	\$40,687.56	\$40,687.56	\$40,687.56	\$40,687.56	\$40,687.56	\$0.00
14400	Aportaciones para Seguros	\$95,732.04	\$665.98	\$96,398.02	\$94,947.62	\$94,947.62	\$94,947.62	\$94,947.62	\$1,450.40
14401	Cuotas para el Seguro de Vida del Personal	\$95,732.04	\$665.98	\$96,398.02	\$94,947.62	\$94,947.62	\$94,947.62	\$94,947.62	\$1,450.40
16000	Otras Prestaciones Sociales y Económicas	\$4,440,062.88	-\$942,780.62	\$3,497,282.36	\$2,816,219.66	\$2,816,219.66	\$2,816,219.66	\$2,816,219.66	\$681,062.80
16400	Prestaciones Contractuales	\$2,622,021.88	\$111,009.34	\$2,733,031.22	\$2,644,418.94	\$2,644,418.94	\$2,644,418.94	\$2,644,418.94	\$88,612.28
16403	Ayuda para Transporte	\$1,619,985.00	-\$393,922.72	\$1,226,062.28	\$1,142,450.00	\$1,142,450.00	\$1,142,450.00	\$1,142,450.00	\$83,612.28
16409	Otras Prestaciones de Carácter General a los Trabajadores	\$1,002,036.88	\$504,932.06	\$1,506,968.94	\$1,501,968.94	\$1,501,968.94	\$1,501,968.94	\$1,501,968.94	\$5,000.00
16900	Otras Prestaciones Sociales y Económicas	\$1,818,041.00	-\$1,053,789.66	\$764,251.14	\$171,800.62	\$171,800.62	\$171,800.62	\$171,800.62	\$592,450.52
16903	Otras Prestaciones Económicas y Sociales	\$1,818,041.00	-\$1,053,789.66	\$764,251.14	\$171,800.62	\$171,800.62	\$171,800.62	\$171,800.62	\$592,450.52
17000	Pago de Estímulos a Servidores Públicos	\$0.00	\$229,946.32	\$229,946.32	\$0.00	\$0.00	\$0.00	\$0.00	\$229,946.32
17100	Estímulos	\$0.00	\$229,946.32	\$229,946.32	\$0.00	\$0.00	\$0.00	\$0.00	\$229,946.32
17101	Estímulos por Productividad	\$0.00	\$229,946.32	\$229,946.32	\$0.00	\$0.00	\$0.00	\$0.00	\$229,946.32
20000	Materiales y Suministros	\$1,330,117.00	\$0.00	\$1,330,117.00	\$838,662.48	\$841,983.93	\$841,983.93	\$841,983.93	\$488,133.07
21000	Materiales de Administración, Emisión de Documentos y Articul	\$166,939.00	-\$9,404.79	\$147,634.21	\$12,997.88	\$13,314.69	\$13,314.69	\$13,314.69	\$134,219.62
21100	Materiales, Útiles y Equipos Menores de Oficina	\$45,715.00	\$2,365.21	\$48,080.21	\$9,258.97	\$9,575.68	\$9,575.68	\$9,575.68	\$38,504.63
21101	Papelaría y Consumibles de Oficina	\$45,715.00	\$2,365.21	\$48,080.21	\$9,258.97	\$9,575.68	\$9,575.68	\$9,575.68	\$38,504.63
21200	Materiales y Útiles de Impresión y Reproducción	\$53,100.00	\$0.00	\$53,100.00	\$0.00	\$0.00	\$0.00	\$0.00	\$53,100.00
21201	Materiales y Útiles de Impresión y Reproducción	\$53,100.00	\$0.00	\$53,100.00	\$0.00	\$0.00	\$0.00	\$0.00	\$53,100.00
21400	Materiales, Útiles y Equipos Menores de Tecnologías de la Informa	\$11,206.00	\$0.00	\$11,206.00	\$0.00	\$0.00	\$0.00	\$0.00	\$11,206.00
21401	Material de Limpieza y Mantenimiento e Insumos para Equipos de	\$11,206.00	\$0.00	\$11,206.00	\$0.00	\$0.00	\$0.00	\$0.00	\$11,206.00
21500	Material Impreso e Información Digital	\$8,536.00	-\$8,500.00	\$36.00	\$0.00	\$0.00	\$0.00	\$0.00	\$36.00
21501	Publicaciones Impresas	\$8,536.00	-\$8,500.00	\$36.00	\$0.00	\$0.00	\$0.00	\$0.00	\$36.00
21600	Material de Limpieza	\$38,382.00	-\$3,270.00	\$35,112.00	\$3,738.91	\$3,738.91	\$3,738.91	\$3,738.91	\$31,373.09
21601	Material de Limpieza	\$38,382.00	-\$3,270.00	\$35,112.00	\$3,738.91	\$3,738.91	\$3,738.91	\$3,738.91	\$31,373.09



Instituto Estatal para la Educación de los Jóvenes y Adultos QUINTANA ROO

Estado Analítico del Ejercicio del Presupuesto de Egresos por Fuente de Financiamiento Del 01/ene./2023 Al

Usr. Marco

Fecha y 12/may./2023

Rep rptEstadoAnalíticoPresupuestoEgresos_FF

hora de Impresión 11:41 a. m.

Ejercicio del Presupuesto		Egresos Aprobado	Ampliaciones / Reducciones	Egresos Modificado	Egresos Comprometido	Egresos Devengado	Egresos Ejercido	Egresos Pagado	Subejercicio
22000	Alimentos y Utensilios	\$100,486.00	\$4,841.02	\$105,327.02	\$41,053.73	\$43,148.23	\$43,148.23	\$43,148.23	\$62,178.79
22100	Productos alimenticios para personas	\$97,156.00	\$4,331.60	\$101,487.60	\$39,681.15	\$41,761.65	\$41,761.65	\$41,761.65	\$59,725.95
22101	Alimentos para el Personal Institucional	\$30,000.00	\$11,912.65	\$41,912.65	\$38,330.65	\$40,411.15	\$40,411.15	\$40,411.15	\$1,501.50
22104	Alimentación de Personas por el Desarrollo de Otros Programas In	\$67,156.00	-\$7,581.05	\$59,574.95	\$1,350.50	\$1,350.50	\$1,350.50	\$1,350.50	\$58,224.45
22300	Utensilios para el servicio de alimentación	\$3,330.00	\$509.42	\$3,839.42	\$1,372.58	\$1,386.58	\$1,386.58	\$1,386.58	\$2,452.84
22301	Utensilios, Materiales y Equipos Menores para el Servicio de Alime	\$3,330.00	\$509.42	\$3,839.42	\$1,372.58	\$1,386.58	\$1,386.58	\$1,386.58	\$2,452.84
24000	Materiales y Artículos de Construcción y de Reparación	\$68,375.00	\$26,364.46	\$93,739.46	\$41,685.40	\$41,704.18	\$41,704.18	\$41,704.18	\$42,035.28
24100	Productos minerales no metálicos	\$500.00	\$0.00	\$500.00	\$0.00	\$0.00	\$0.00	\$0.00	\$500.00
24101	Productos Minerales No Metálicos	\$500.00	\$0.00	\$500.00	\$0.00	\$0.00	\$0.00	\$0.00	\$500.00
24200	Cemento y productos de concreto	\$1,530.00	\$36.05	\$1,566.05	\$36.05	\$36.05	\$36.05	\$36.05	\$1,530.00
24201	Cemento y Productos de Concreto	\$1,530.00	\$36.05	\$1,566.05	\$36.05	\$36.05	\$36.05	\$36.05	\$1,530.00
24400	Madera y productos de madera	\$1,000.00	\$0.00	\$1,000.00	\$0.00	\$0.00	\$0.00	\$0.00	\$1,000.00
24401	Madera y sus Derivados empleados para la Construcción y Repara	\$1,000.00	\$0.00	\$1,000.00	\$0.00	\$0.00	\$0.00	\$0.00	\$1,000.00
24500	Vidrio y productos de vidrio	\$800.00	\$0.00	\$800.00	\$0.00	\$0.00	\$0.00	\$0.00	\$800.00
24501	Vidrio y Productos de Vidrio	\$800.00	\$0.00	\$800.00	\$0.00	\$0.00	\$0.00	\$0.00	\$800.00
24600	Material eléctrico y electrónico	\$21,300.00	\$0.00	\$21,300.00	\$13,100.96	\$13,100.96	\$13,100.96	\$13,100.96	\$8,199.04
24601	Material Eléctrico y Electrónico	\$21,300.00	\$0.00	\$21,300.00	\$13,100.96	\$13,100.96	\$13,100.96	\$13,100.96	\$8,199.04
24700	Artículos metálicos para la construcción	\$21,012.00	\$2,087.91	\$23,099.91	\$2,192.89	\$2,211.67	\$2,211.67	\$2,211.67	\$20,888.24
24701	Artículos Metálicos para la Construcción	\$21,012.00	\$2,087.91	\$23,099.91	\$2,192.89	\$2,211.67	\$2,211.67	\$2,211.67	\$20,888.24
24800	Materiales complementarios	\$2,033.00	\$23,200.00	\$25,233.00	\$23,200.00	\$23,200.00	\$23,200.00	\$23,200.00	\$2,033.00
24801	Materiales Complementarios	\$2,033.00	\$23,200.00	\$25,233.00	\$23,200.00	\$23,200.00	\$23,200.00	\$23,200.00	\$2,033.00
24900	Otros materiales y artículos de construcción y reparación	\$10,200.00	\$40.50	\$10,240.50	\$3,155.50	\$3,155.50	\$3,155.50	\$3,155.50	\$7,085.00
24901	Otros Materiales y Artículos de Construcción y Reparación	\$10,200.00	\$40.50	\$10,240.50	\$3,155.50	\$3,155.50	\$3,155.50	\$3,155.50	\$7,085.00
26000	Productos Químicos, Farmacéuticos y de Laboratorio	\$14,403.00	-\$5,871.49	\$8,531.51	\$2,088.00	\$2,088.00	\$2,088.00	\$2,088.00	\$6,443.51
25100	Productos químicos básicos	\$9,000.00	-\$5,871.49	\$3,128.51	\$2,088.00	\$2,088.00	\$2,088.00	\$2,088.00	\$1,040.51
25101	Productos Químicos Básicos	\$9,000.00	-\$5,871.49	\$3,128.51	\$2,088.00	\$2,088.00	\$2,088.00	\$2,088.00	\$1,040.51
25200	Fertilizantes, pesticidas y otros agroquímicos	\$2,190.00	\$0.00	\$2,190.00	\$0.00	\$0.00	\$0.00	\$0.00	\$2,190.00
25201	Fertilizantes, Pesticidas y Otros Agroquímicos	\$2,190.00	\$0.00	\$2,190.00	\$0.00	\$0.00	\$0.00	\$0.00	\$2,190.00
25600	Fibras sintéticas, hules, plásticos y derivados	\$3,213.00	\$0.00	\$3,213.00	\$0.00	\$0.00	\$0.00	\$0.00	\$3,213.00
25601	Fibras Sintéticas, Hules, Plásticos y Derivados	\$3,213.00	\$0.00	\$3,213.00	\$0.00	\$0.00	\$0.00	\$0.00	\$3,213.00
26000	Combustibles, Lubricantes y Aditivos	\$714,294.00	-\$10,874.48	\$703,419.52	\$674,992.94	\$675,092.94	\$675,092.94	\$675,092.94	\$28,326.58
26100	Combustibles, lubricantes y aditivos	\$714,294.00	-\$10,874.48	\$703,419.52	\$674,992.94	\$675,092.94	\$675,092.94	\$675,092.94	\$28,326.58



Instituto Estatal para la Educación de los Jóvenes y Adultos QUINTANA ROO

Estado Analítico del Ejercicio del Presupuesto de Egresos por Fuente de Financiamiento Del 01/ene./2023 Al

Usr: Marco
Rep: rptEstadoAnalíticoPresupuestoEgresos_FF

Fecha y hora de Impresión: 12/may./2023 11:41 a. m.

Ejercicio del Presupuesto		Egresos Aprobado	Ampliaciones / (Reducciones)	Egresos Modificado	Egresos Comprometido	Egresos Devengado	Egresos Ejercido	Egresos Pagado	Subejercicio
26101	Combustible	\$714,294.00	-\$10,874.48	\$703,419.52	\$674,992.94	\$675,092.94	\$675,092.94	\$675,092.94	\$28,326.58
27000	Vestuario, Blancos, Prendas de Protección y Artículos Deportivos	\$49,213.00	\$0.00	\$49,213.00	\$0.00	\$0.00	\$0.00	\$0.00	\$49,213.00
27100	Vestuario y uniformes	\$46,503.00	\$0.00	\$46,503.00	\$0.00	\$0.00	\$0.00	\$0.00	\$46,503.00
27101	Vestuarios y Uniformes	\$46,503.00	\$0.00	\$46,503.00	\$0.00	\$0.00	\$0.00	\$0.00	\$46,503.00
27200	Prendas de seguridad y protección personal	\$1,660.00	\$0.00	\$1,660.00	\$0.00	\$0.00	\$0.00	\$0.00	\$1,660.00
27201	Prendas de Seguridad y Protección Personal	\$1,660.00	\$0.00	\$1,660.00	\$0.00	\$0.00	\$0.00	\$0.00	\$1,660.00
27400	Productos textiles	\$1,050.00	\$0.00	\$1,050.00	\$0.00	\$0.00	\$0.00	\$0.00	\$1,050.00
27401	Productos Textiles	\$1,050.00	\$0.00	\$1,050.00	\$0.00	\$0.00	\$0.00	\$0.00	\$1,050.00
28000	Herramientas, Refacciones y Accesorios Menores	\$236,407.00	-\$4,054.72	\$232,352.28	\$65,744.63	\$66,635.99	\$66,635.99	\$66,635.99	\$165,716.29
29100	Herramientas menores	\$28,605.00	\$0.00	\$28,605.00	\$0.00	\$0.00	\$0.00	\$0.00	\$28,605.00
29101	Herramientas Menores	\$28,605.00	\$0.00	\$28,605.00	\$0.00	\$0.00	\$0.00	\$0.00	\$28,605.00
29200	Refacciones y accesorios menores de edificios	\$2,676.00	\$335.40	\$3,011.40	\$1,723.04	\$2,119.40	\$2,119.40	\$2,119.40	\$892.00
29201	Refacciones y Accesorios Menores de Edificios	\$2,676.00	\$335.40	\$3,011.40	\$1,723.04	\$2,119.40	\$2,119.40	\$2,119.40	\$892.00
29300	Refacciones y accesorios menores de mobiliario y equipo de admn	\$2,676.00	\$2,784.00	\$5,460.00	\$3,752.00	\$3,752.00	\$3,752.00	\$3,752.00	\$1,708.00
29301	Refacciones y Accesorios Menores de Mobiliario y Equipo de Admi	\$2,676.00	\$2,784.00	\$5,460.00	\$3,752.00	\$3,752.00	\$3,752.00	\$3,752.00	\$1,708.00
29400	Refacciones y accesorios menores de equipo de cómputo y tecnol	\$46,871.00	-\$12,660.92	\$34,210.08	\$0.00	\$0.00	\$0.00	\$0.00	\$34,210.08
29401	Refacciones y Accesorios Menores de Equipo de Cómputo y Tecno	\$46,871.00	-\$12,660.92	\$34,210.08	\$0.00	\$0.00	\$0.00	\$0.00	\$34,210.08
29600	Refacciones y accesorios menores de equipo de transporte	\$155,579.00	\$5,486.80	\$161,065.80	\$60,269.49	\$60,764.59	\$60,764.59	\$60,764.59	\$100,301.21
29601	Refacciones y Accesorios Menores de Equipo de Transporte	\$155,579.00	\$5,486.80	\$161,065.80	\$60,269.49	\$60,764.59	\$60,764.59	\$60,764.59	\$100,301.21
30000	Servicios Generales	\$1,773,976.00	\$0.00	\$1,773,976.00	\$1,160,345.65	\$1,164,768.98	\$1,164,768.98	\$1,087,269.48	\$619,216.02
31000	Servicios Básicos	\$239,425.00	\$44,894.62	\$284,319.62	\$247,034.69	\$247,826.12	\$247,826.12	\$248,486.11	\$36,493.60
31100	Energía Eléctrica	\$176,822.00	\$5,308.86	\$182,130.86	\$163,485.00	\$163,485.00	\$163,485.00	\$163,485.00	\$18,645.86
31101	Energía Eléctrica	\$176,822.00	\$5,308.86	\$182,130.86	\$163,485.00	\$163,485.00	\$163,485.00	\$163,485.00	\$18,645.86
31300	Agua	\$11,889.00	\$2,013.25	\$13,902.25	\$13,711.60	\$13,711.60	\$13,711.60	\$13,711.60	\$190.65
31301	Agua	\$11,889.00	\$2,013.25	\$13,902.25	\$13,711.60	\$13,711.60	\$13,711.60	\$13,711.60	\$190.65
31400	Telefonía Tradicional	\$30,000.00	\$4,347.82	\$34,347.82	\$34,347.82	\$34,347.82	\$34,347.82	\$33,507.82	\$0.00
31401	Telefonía Tradicional	\$30,000.00	\$4,347.82	\$34,347.82	\$34,347.82	\$34,347.82	\$34,347.82	\$33,507.82	\$0.00
31700	Servicios de acceso de internet, redes y procesamiento de informac	\$3,059.00	\$31,474.75	\$34,533.75	\$34,531.76	\$34,531.76	\$34,531.76	\$34,031.75	\$1.99
31701	Servicio de Internet y Redes	\$3,059.00	\$31,474.75	\$34,533.75	\$34,531.76	\$34,531.76	\$34,531.76	\$34,031.75	\$1.99
31800	Servicios postales y telegráficos	\$17,655.00	\$1,749.94	\$19,404.94	\$958.51	\$1,749.94	\$1,749.94	\$1,749.94	\$17,655.00
31801	Servicios Postales y Telegráficos	\$17,655.00	\$1,749.94	\$19,404.94	\$958.51	\$1,749.94	\$1,749.94	\$1,749.94	\$17,655.00
32000	Servicios de Arrendamiento	\$316,697.00	-\$12,942.20	\$303,754.80	\$277,198.31	\$277,198.31	\$277,198.31	\$211,048.82	\$26,666.49



Instituto Estatal para la Educación de los Jóvenes y Adultos QUINTANA ROO

Estado Analítico del Ejercicio del Presupuesto de Egresos por Fuente de Financiamiento Del 01/ene./2023 Al

Usu: Marco
Rep: rptEstadoAnalíticoPresupuestoEgresos_FF

Fecha y 12/may./2023
hora de Impresión 11:41 a. m.

Ejercicio del Presupuesto		Egresos Aprobado	Amplaciones / (Reducciones)	Egresos Modificado	Egresos Comprometido	Egresos Devengado	Egresos Ejercido	Egresos Pagado	Subejercicio
32200	Arrendamiento de edificios	\$294,685.00	-\$12,942.20	\$281,742.80	\$277,198.31	\$277,198.31	\$277,198.31	\$211,048.82	\$4,544.49
32201	Arrendamiento de Edificios	\$294,685.00	-\$12,942.20	\$281,742.80	\$277,198.31	\$277,198.31	\$277,198.31	\$211,048.82	\$4,544.49
32700	Arrendamiento de activos intangibles	\$21,012.00	\$0.00	\$21,012.00	\$0.00	\$0.00	\$0.00	\$0.00	\$21,012.00
32701	Arrendamiento de Activos Intangibles	\$21,012.00	\$0.00	\$21,012.00	\$0.00	\$0.00	\$0.00	\$0.00	\$21,012.00
33000	Servicios Profesionales, Científicos, Técnicos y Otros Servicios	\$470,260.00	-\$32,676.24	\$437,583.76	\$344,655.69	\$344,655.69	\$344,655.69	\$344,655.69	\$92,928.17
33100	Servicios legales, de contabilidad, auditoría y relacionados	\$306,000.00	-\$52,266.24	\$253,733.76	\$253,733.76	\$253,733.76	\$253,733.76	\$253,733.76	\$0.00
33101	Servicios Legales, de Contabilidad, Auditoría y Relacionados	\$306,000.00	-\$52,266.24	\$253,733.76	\$253,733.76	\$253,733.76	\$253,733.76	\$253,733.76	\$0.00
33300	Servicios de consultoría administrativa, procesos, técnica y en tecn	\$30,000.00	\$0.00	\$30,000.00	\$812.23	\$812.23	\$812.23	\$812.23	\$29,187.77
33301	Servicios de Consultoría Administrativa, Procesos, Técnica y en Te	\$30,000.00	\$0.00	\$30,000.00	\$812.23	\$812.23	\$812.23	\$812.23	\$29,187.77
33400	Servicios de capacitación	\$40,000.00	\$9,878.00	\$49,878.00	\$45,108.00	\$45,108.00	\$45,108.00	\$45,108.00	\$4,770.00
33401	Servicios de Capacitación	\$40,000.00	\$9,878.00	\$49,878.00	\$45,108.00	\$45,108.00	\$45,108.00	\$45,108.00	\$4,770.00
33600	Servicios de apoyo administrativo, traducción, fotocopiado e impres	\$43,660.00	\$9,712.00	\$53,372.00	\$45,001.60	\$45,001.60	\$45,001.60	\$45,001.60	\$8,370.40
33601	Servicios de Apoyo Administrativo y Secretarial	\$21,660.00	\$0.00	\$21,660.00	\$15,147.30	\$15,147.30	\$15,147.30	\$15,147.30	\$6,512.70
33503	Servicios de Elaboración e Impresión de Documentos	\$22,000.00	\$9,712.00	\$31,712.00	\$29,854.30	\$29,854.30	\$29,854.30	\$29,854.30	\$1,857.70
33800	Servicios de vigilancia	\$50,600.00	\$0.00	\$50,600.00	\$0.00	\$0.00	\$0.00	\$0.00	\$50,600.00
33801	Servicios de Vigilancia	\$50,600.00	\$0.00	\$50,600.00	\$0.00	\$0.00	\$0.00	\$0.00	\$50,600.00
34000	Servicios Financieros, Bancarios y Comerciales	\$317,161.00	-\$14,071.59	\$303,089.41	\$278.40	\$278.40	\$278.40	\$278.40	\$302,811.01
34100	Servicios financieros y bancarios	\$3,060.00	\$0.00	\$3,060.00	\$278.40	\$278.40	\$278.40	\$278.40	\$2,781.60
34101	Servicios Financieros y Bancarios	\$3,060.00	\$0.00	\$3,060.00	\$278.40	\$278.40	\$278.40	\$278.40	\$2,781.60
34500	Seguro de bienes patrimoniales	\$314,101.00	-\$14,071.59	\$300,029.41	\$0.00	\$0.00	\$0.00	\$0.00	\$300,029.41
34501	Seguro de Bienes Patrimoniales	\$314,101.00	-\$14,071.59	\$300,029.41	\$0.00	\$0.00	\$0.00	\$0.00	\$300,029.41
36000	Servicios de Instalación, Reparación, Mantenimiento y Conserva	\$111,197.00	\$24,160.00	\$135,357.00	\$70,263.25	\$73,285.25	\$73,285.25	\$73,285.25	\$62,071.76
35200	Instalación, reparación y mantenimiento de mobiliario y equipo de a	\$0.00	\$29,887.00	\$29,887.00	\$28,959.00	\$29,887.00	\$29,887.00	\$29,887.00	\$0.00
35201	Instalación, Reparación y Mantenimiento de Mobiliario y Equipo de	\$0.00	\$29,887.00	\$29,887.00	\$28,959.00	\$29,887.00	\$29,887.00	\$29,887.00	\$0.00
35500	Reparación y mantenimiento de equipo de transporte	\$88,046.00	\$10,301.54	\$98,347.54	\$39,154.25	\$41,248.25	\$41,248.25	\$41,248.25	\$57,099.29
35501	Reparación y Mantenimiento de Equipo de Transporte	\$88,046.00	\$10,301.54	\$98,347.54	\$39,154.25	\$41,248.25	\$41,248.25	\$41,248.25	\$57,099.29
35800	Servicios de limpieza y manejo de desechos	\$23,151.00	-\$16,028.54	\$7,122.46	\$2,150.00	\$2,150.00	\$2,150.00	\$2,150.00	\$4,972.46
35801	Servicios de Limpieza y Manejo de Desechos	\$23,151.00	-\$16,028.54	\$7,122.46	\$2,150.00	\$2,150.00	\$2,150.00	\$2,150.00	\$4,972.46
37000	Servicios de Traslado y Viáticos	\$193,449.00	\$25,798.61	\$219,247.61	\$208,655.31	\$209,155.31	\$209,155.31	\$209,155.31	\$10,092.20
37100	Pasajes aéreos	\$25,400.00	\$13,101.51	\$38,501.51	\$38,501.51	\$38,501.51	\$38,501.51	\$38,501.51	\$0.00
37101	Pasajes Aéreos Nacionales	\$25,400.00	\$13,101.51	\$38,501.51	\$38,501.51	\$38,501.51	\$38,501.51	\$38,501.51	\$0.00
37200	Pasajes terrestres	\$4,202.00	\$1,534.00	\$5,736.00	\$1,534.00	\$1,534.00	\$1,534.00	\$1,534.00	\$4,202.00



**Instituto Estatal para la Educación de los Jóvenes y Adultos
QUINTANA ROO**

Estado Analítico del Ejercicio del Presupuesto de Egresos por Fuente de Financiamiento Del 01/ene./2023 Al

Usr: Marco

Rep: rptEstadoAnalíticoPresupuestoEgresos_FF

Fecha y 12/may./2023

hora de Impresión 11:41 a. m.

Ejercicio del Presupuesto		Egresos Aprobado	Ampliaciones / (Reducciones)	Egresos Modificado	Egresos Comprometido	Egresos Devengado	Egresos Ejercido	Egresos Pagado	Subejercicio
37201	Pasajes Terrestres Nacionales	\$4,202.00	\$1,534.00	\$5,736.00	\$1,534.00	\$1,534.00	\$1,534.00	\$1,534.00	\$4,202.00
37300	Pasajes marítimos, lacustres y fluviales	\$5,700.00	\$2,068.00	\$7,768.00	\$4,280.00	\$4,880.00	\$4,880.00	\$4,880.00	\$2,888.00
37301	Pasajes Marítimos, Lacustres y Fluviales Nacionales	\$5,700.00	\$2,068.00	\$7,768.00	\$4,280.00	\$4,880.00	\$4,880.00	\$4,880.00	\$2,888.00
37500	Viáticos en el país	\$158,147.00	\$9,095.00	\$167,242.00	\$164,239.80	\$164,239.80	\$164,239.80	\$164,239.80	\$3,002.20
37501	Viáticos en el País	\$158,147.00	\$9,095.00	\$167,242.00	\$164,239.80	\$164,239.80	\$164,239.80	\$164,239.80	\$3,002.20
38000	Servicios Oficiales	\$40,373.00	-\$10,732.51	\$29,640.49	\$2,012.00	\$2,012.00	\$2,012.00	\$2,012.00	\$27,628.49
38200	Gastos de orden social y cultural	\$3,150.00	\$0.00	\$3,150.00	\$2,012.00	\$2,012.00	\$2,012.00	\$2,012.00	\$1,138.00
38201	Gastos de Orden Social y Cultural	\$3,150.00	\$0.00	\$3,150.00	\$2,012.00	\$2,012.00	\$2,012.00	\$2,012.00	\$1,138.00
38300	Congresos y convenciones	\$37,223.00	-\$10,732.51	\$26,490.49	\$0.00	\$0.00	\$0.00	\$0.00	\$26,490.49
38301	Congresos y Convenciones	\$37,223.00	-\$10,732.51	\$26,490.49	\$0.00	\$0.00	\$0.00	\$0.00	\$26,490.49
39000	Otros Servicios Generales	\$86,413.00	-\$24,430.59	\$61,982.41	\$348.00	\$348.00	\$348.00	\$348.00	\$61,634.41
39200	Impuestos y derechos	\$86,413.00	-\$24,430.59	\$61,982.41	\$348.00	\$348.00	\$348.00	\$348.00	\$61,634.41
39201	Impuestos y Derechos	\$86,413.00	-\$24,430.59	\$61,982.41	\$348.00	\$348.00	\$348.00	\$348.00	\$61,634.41
40000	Transferencias, Asignaciones, Subsidios y Otras Ayud	\$3,012,535.00	\$0.00	\$3,012,535.00	\$805,950.00	\$805,950.00	\$805,950.00	\$805,800.00	\$2,206,685.00
44000	Ayudas Sociales	\$3,012,535.00	\$0.00	\$3,012,535.00	\$805,950.00	\$805,950.00	\$805,950.00	\$805,800.00	\$2,206,685.00
44100	Ayudas Sociales a Personas	\$3,012,535.00	\$0.00	\$3,012,535.00	\$805,950.00	\$805,950.00	\$805,950.00	\$805,800.00	\$2,206,685.00
44101	Ayudas Sociales a Personas	\$3,012,535.00	\$0.00	\$3,012,535.00	\$805,950.00	\$805,950.00	\$805,950.00	\$805,800.00	\$2,206,685.00
FAETA R33		\$16,865,501.00	\$0.00	\$16,865,501.00	\$11,684,036.28	\$11,691,871.16	\$11,691,871.16	\$11,624,231.66	\$5,173,629.84
3	RAMO 11								
40000	Transferencias, Asignaciones, Subsidios y Otras Ayud	\$0.00	\$2,742,318.00	\$2,742,318.00	\$0.00	\$0.00	\$0.00	\$0.00	\$2,742,318.00
44000	Ayudas Sociales	\$0.00	\$2,742,318.00	\$2,742,318.00	\$0.00	\$0.00	\$0.00	\$0.00	\$2,742,318.00
44100	Ayudas Sociales a Personas	\$0.00	\$2,742,318.00	\$2,742,318.00	\$0.00	\$0.00	\$0.00	\$0.00	\$2,742,318.00
44101	Ayudas Sociales a Personas	\$0.00	\$2,742,318.00	\$2,742,318.00	\$0.00	\$0.00	\$0.00	\$0.00	\$2,742,318.00
RAMO 11		\$0.00	\$2,742,318.00	\$2,742,318.00	\$0.00	\$0.00	\$0.00	\$0.00	\$2,742,318.00
Total Final		\$20,946,586.00	\$2,922,318.00	\$23,868,904.00	\$14,666,479.96	\$14,674,314.84	\$14,674,314.84	\$14,574,643.96	\$9,194,589.16



Instituto Estatal para la Educación de los Jóvenes y Adultos
QUINTANA ROO


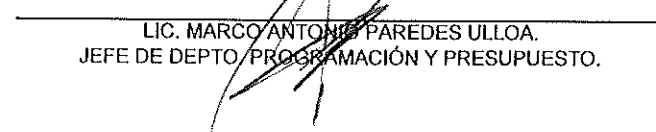

Estado Analítico del Ejercicio del Presupuesto de Egresos por Fuente de Financiamiento Del 01/ene./2023 Al

Usu: Marco

Rep: rptEstadoAnalíticoPresupuestoEgresos_FF

Fecha y 12/may./2023

hora de Impresión 11:41 a. m.

Ejercicio del Presupuesto	Egresos Aprobado	Ampliaciones / Reducciones	Egresos Modificado	Egresos Comprometido	Egresos Devengado	Egresos Ejercido	Egresos Pagado	Subejercicio
								
LIC. HÉCTOR ROSENDO PÚLIDO GONZÁLEZ. DIRECTOR GENERAL DEL IEEJA.								
								
LIC. MARCO ANTONIO PAREDES ULLOA. JEFE DE DEPTO. PROGRAMACIÓN Y PRESUPUESTO.								
								
						LIC. ROMÁN ALEJANDRO VALLE CAN. DIRECTOR DE PLANEACIÓN Y SEGUIMIENTO OPERATIVO		



Instituto Estatal para la Educación de los Jóvenes y Adultos
QUINTANA ROO
Endeudamiento Neto

Del 01/ene./2023 Al 31/mar./2023

Usu: Mary
Rep: rptEndeudamientoNeto

Fecha y hora de Impresión: 22/may./2023 09:44 a. m.

Identificación de Crédito o Instrumento	Contratación/Colocación	Amortización	Endeudamiento Neto
	A	B	C=A-B
Créditos Bancarios			
Total Créditos Bancarios	\$0.00	\$0.00	\$0.00
Otros Instrumentos de Deuda			
Total Otros Instrumentos de Deuda	\$0.00	\$0.00	\$0.00
Total	\$0.00	\$0.00	\$0.00



Instituto Estatal para la Educación de los Jóvenes y Adultos
QUINTANA ROO

Intereses de la Deuda

Del 01/ene./2023 Al 31/mar./2023

Usu: Mary
Rep: rptInteresesdeDeuda

Fecha y hora de Impresión: 22/may./2023 09:45 a. m.

Identificación de Crédito o Instrumento	Devengado	Pagado
Créditos Bancarios		
Total de Intereses de Créditos Bancarios	\$0.00	\$0.00
Otros Instrumentos de Deuda		
Total de Intereses de Otros Instrumentos de Deuda	\$0.00	\$0.00
Total	\$0.00	\$0.00

Instituto Estatal para la Educación de los Jóvenes y Adultos
Estado Analítico del Ejercicio del Presupuesto de Egresos
Clasificación Económica (por Tipo de Gasto)
Del 1 de Enero al 31 de Marzo de 2023

Concepto	Egresos					Subejercicio
	Aprobado	Ampliaciones/ (Reducciones)	Modificado	Devengado	Pagado	
	1.00	2.00	3 = (1 + 2)	4.00	5.00	
Gasto Corriente	80,125,502.00	11,149,273.00	91,274,775.00	14,674,314.84	14,574,643.96	76,600,460.16
Gasto de Capital	0.00	0.00	0.00	0.00	0.00	0.00
Amortización de la Deuda y Disminución de Pasivos	0.00	0.00	0.00	0.00	0.00	0.00
Pensiones y Jubilaciones	0.00	0.00	0.00	0.00	0.00	0.00
Participaciones	0.00	0.00	0.00	0.00	0.00	0.00
Total del Gasto	80,125,502.00	11,149,273.00	91,274,775.00	14,674,314.84	14,574,643.96	76,600,460.16

LIC. HÉCTOR ROSENDO PULIDO GONZÁLEZ.
 DIRECTOR GENERAL DEL IEEJA.

LIC. ROMÁN ALJANDRO VALLECAN.
 DIRECTOR DE PLANEACIÓN Y SEGUIMIENTO OPERATIVO

LIC. MARCO ANTONIO PAREDES ULLOA.
 JEFE DE DEPTO. PROGRAMACIÓN Y PRESUPUESTO.

Gobierno (Federal/Estatal/Municipal) de Instituto Estatal para la Educación de los Jóvenes y Adultos
 Estado Analítico del Ejercicio del Presupuesto de Egresos
 Clasificación Administrativa
 Del 1 de Enero al 31 de Marzo de 2023

Concepto	Egresos					Subejercicio
	Aprobado	Ampliaciones/ (Reducciones)	Modificado	Devengado	Pagado	
	1.00	2.00	3 = (1 + 2)	4.00	5.00	6 = (3 - 4)
Poder Ejecutivo	80,125,502.00	11,149,273.00	91,274,775.00	14,674,314.84	14,574,643.96	76,600,460.16
Poder Legislativo	0.00	0.00	0.00	0.00	0.00	0.00
Poder Judicial	0.00	0.00	0.00	0.00	0.00	0.00
Órganos Autónomos	0.00	0.00	0.00	0.00	0.00	0.00
Total del Gasto	80,125,502.00	11,149,273.00	91,274,775.00	14,674,314.84	14,574,643.96	76,600,460.16

LIC. HÉCTOR ROSENDO PULIDO GONZÁLEZ.
 DIRECTOR GENERAL DEL IEEJA.

LIC. ROMÁN ALEJANDRO MATE CAN.
 DIRECTOR DE PLANEACIÓN Y SEGUIMIENTO OPERATIVO

LIC. MARCO ANTONIO PAREDES ULLOA.
 JEFE DE DEPTO. PROGRAMACIÓN Y PRESUPUESTO.

Instituto Estatal para la Educación de los Jóvenes y Adultos
 Estado Analítico del Ejercicio del Presupuesto de Egresos
 Clasificación Funcional (Finalidad y Función)
 Del 1 de Enero al 31 de Marzo de 2023

Concepto	Egresos					Subejercicio
	Aprobado	Ampliaciones/ (Reducciones)	Modificado	Devengado	Pagado	
Gobierno	0.00	0.00	0.00	0.00	0.00	0.00
Legislación	0.00	0.00	0.00	0.00	0.00	0.00
Justicia	0.00	0.00	0.00	0.00	0.00	0.00
Coordinación de la Política de Gobierno	0.00	0.00	0.00	0.00	0.00	0.00
Relaciones Exteriores	0.00	0.00	0.00	0.00	0.00	0.00
Asuntos Financieros y Hacendarios	0.00	0.00	0.00	0.00	0.00	0.00
Seguridad Nacional	0.00	0.00	0.00	0.00	0.00	0.00
Asuntos de Orden Público y de Seguridad Interior	0.00	0.00	0.00	0.00	0.00	0.00
Otros Servicios Generales	0.00	0.00	0.00	0.00	0.00	0.00
Desarrollo Social	80,125,502.00	11,149,273.00	91,274,775.00	14,674,314.84	14,574,643.96	76,600,460.16
Protección Ambiental	0.00	0.00	0.00	0.00	0.00	0.00
Vivienda y Servicios a la Comunidad	0.00	0.00	0.00	0.00	0.00	0.00
Salud	0.00	0.00	0.00	0.00	0.00	0.00
Recreación, Cultura y Otras Manifestaciones Sociales	0.00	0.00	0.00	0.00	0.00	0.00
Educación	80,125,502.00	11,149,273.00	91,274,775.00	14,674,314.84	14,574,643.96	76,600,460.16
Protección Social	0.00	0.00	0.00	0.00	0.00	0.00
Otros Asuntos Sociales	0.00	0.00	0.00	0.00	0.00	0.00
Desarrollo Económico	0.00	0.00	0.00	0.00	0.00	0.00
Asuntos Económicos, Comerciales y Laborales en General	0.00	0.00	0.00	0.00	0.00	0.00
Agropecuaria, Silvicultura, Pesca y Caza	0.00	0.00	0.00	0.00	0.00	0.00
Combustibles y Energía	0.00	0.00	0.00	0.00	0.00	0.00
Minería, Manufacturas y Construcción	0.00	0.00	0.00	0.00	0.00	0.00
Transporte	0.00	0.00	0.00	0.00	0.00	0.00
Comunicaciones	0.00	0.00	0.00	0.00	0.00	0.00
Turismo	0.00	0.00	0.00	0.00	0.00	0.00
Ciencia, Tecnología e Innovación	0.00	0.00	0.00	0.00	0.00	0.00
Otras Industrias y Otros Asuntos Económicos	0.00	0.00	0.00	0.00	0.00	0.00
Otras no Clasificadas en Funciones Anteriores	0.00	0.00	0.00	0.00	0.00	0.00
Transacciones de la Deuda Pública / Costo Financiero de la Deuda	0.00	0.00	0.00	0.00	0.00	0.00
Transferencias, Participaciones y Aportaciones entre Diferentes Niveles y	0.00	0.00	0.00	0.00	0.00	0.00
Ordenes de Gobierno	0.00	0.00	0.00	0.00	0.00	0.00
Saneamiento del Sistema Financiero	0.00	0.00	0.00	0.00	0.00	0.00
Adeudos de Ejercicios Fiscales Anteriores	0.00	0.00	0.00	0.00	0.00	0.00
Total del Gasto	80,125,502.00	11,149,273.00	91,274,775.00	14,674,314.84	14,574,643.96	76,600,460.16

LIC. HÉCTOR ROSENDO PULIDO GONZÁLEZ.

DIRECTOR GENERAL DEL IEEJA.

LIC. ROMÁN ALEJANDRO MALDONADO

DIRECTOR DE PLANEACIÓN Y SEGUIMIENTO OPERATIVO

LIC. MARCO ANTONIO SÁNCHEZ ULLOA.

JEFE DE DEPTO. PROGRAMACIÓN Y PRESUPUESTO.

Instituto Estatal para la Educación de los Jóvenes y Adultos
Estado Analítico del Ejercicio del Presupuesto de Egresos
Clasificación por Objeto del Gasto (Capítulo y Concepto)
Del 1 de Enero al 31 de Marzo de 2023

Concepto	Egresos					Subejercicio
	Aprobado	Ampliaciones/ (Reducciones)	Modificado	Devengado	Pagado	
	1	2	3=(1+2)	4	5	
Servicios Personales	51,742,685	0	51,742,685	11,594,464	11,594,464	40,148,221
Remuneraciones al Personal de Carácter Permanente	15,475,146	-119,351	15,355,794	3,740,142	3,740,142	11,615,652
Remuneraciones al Personal de Carácter Transitorio	2,829,667	-55,991	2,773,675	636,770	636,770	2,136,906
Remuneraciones Adicionales y Especiales	13,182,097	707,768	13,889,865	2,888,198	2,888,198	11,001,667
Seguridad Social	4,391,797	34,224	4,426,021	1,113,776	1,113,776	3,312,245
Otras Prestaciones Sociales y Económicas	15,428,175	-795,646	14,632,529	3,129,600	3,129,600	11,502,929
Previsiones	142,210	0	142,210	0	0	142,210
Pago de Estimulos a Servidores Públicos	293,594	228,996	522,590	85,979	85,979	436,612
Materiales y Suministros	6,446,177	0	6,446,177	841,984	841,984	5,604,193
Materiales de Administración, Emisión de Documentos y Artículos Oficiales	1,015,252	-9,405	1,005,847	13,315	13,315	992,533
Alimentos y Utensilios	390,000	4,841	394,841	43,148	43,148	351,693
Materias Primas y Materiales de Producción y Comercialización	0	0	0	0	0	0
Materiales y Artículos de Construcción y de Reparación	188,850	25,364	214,214	41,704	41,704	172,510
Productos Químicos, Farmacéuticos y de Laboratorio	31,838	-5,871	25,967	2,088	2,088	23,879
Combustibles, Lubricantes y Aditivos	3,546,830	-10,874	3,535,956	675,093	675,093	2,860,863
Vestuario, Blancos, Prendas de Protección y Artículos Deportivos	95,240	0	95,240	0	0	95,240
Materiales y Suministros Para Seguridad	0	0	0	0	0	0
Herramientas, Refacciones y Accesorios Menores	1,178,167	-4,055	1,174,112	66,636	66,636	1,107,476
Servicios Generales	7,890,769	180,000	8,070,769	1,431,917	1,332,396	6,638,852
Servicios Básicos	1,078,035	44,895	1,122,930	247,826	246,486	875,104
Servicios de Arrendamiento	1,219,942	-12,942	1,207,000	277,198	211,049	929,801
Servicios Profesionales, Científicos, Técnicos y Otros Servicios	2,231,520	-32,676	2,198,844	344,656	344,656	1,854,188
Servicios Financieros, Bancarios y Comerciales	630,953	-14,072	616,881	299	299	616,582
Servicios de Instalación, Reparación, Mantenimiento y Conservación	762,462	24,160	786,622	73,285	73,285	713,337
Servicios de Comunicación Social y Publicidad	0	0	0	0	0	0
Servicios de Traslado y Viáticos	1,225,845	25,799	1,251,644	209,155	209,155	1,042,488
Servicios Oficiales	49,823	-10,733	39,090	2,012	2,012	37,078
Otros Servicios Generales	692,189	155,569	847,758	277,485	245,453	570,274
Transferencias, Asignaciones, Subsidios y Otras Ayudas	14,045,871	10,969,273	25,015,144	805,950	805,800	24,209,194
Transferencias Internas y Asignaciones al Sector Público	0	0	0	0	0	0
Transferencias al Resto del Sector Público	0	0	0	0	0	0
Subsidios y Subvenciones	0	0	0	0	0	0
Ayudas Sociales	14,045,871	10,969,273	25,015,144	805,950	805,800	24,209,194
Pensiones y Jubilaciones	0	0	0	0	0	0
Transferencias a Fideicomisos, Mandatos y Otros Análogos	0	0	0	0	0	0
Transferencias a la Seguridad Social	0	0	0	0	0	0
Donativos	0	0	0	0	0	0
Transferencias al Exterior	0	0	0	0	0	0
Bienes Muebles, Inmuebles e Intangibles	0	0	0	0	0	0

Instituto Estatal para la Educación de los Jóvenes y Adultos
 Estado Analítico del Ejercicio del Presupuesto de Egresos
 Clasificación por Objeto del Gasto (Capítulo y Concepto)
 Del 1 de Enero al 31 de Marzo de 2023

Concepto	Egresos					Subejercicio
	Aprobado	Ampliaciones/ (Reducciones)	Modificado	Devengado	Pagado	
	1	2	3=(1+2)	4	5	6=(3-4)
Mobiliario y Equipo de Administración	0	0	0	0	0	0
Mobiliario y Equipo Educativo y Recreativo	0	0	0	0	0	0
Equipo e Instrumental Médico y de Laboratorio	0	0	0	0	0	0
Vehículos y Equipo de Transporte	0	0	0	0	0	0
Equipo de Defensa y Seguridad	0	0	0	0	0	0
Maquinaria, Otros Equipos y Herramientas	0	0	0	0	0	0
Activos Biológicos	0	0	0	0	0	0
Bienes Inmuebles	0	0	0	0	0	0
Activos Intangibles	0	0	0	0	0	0
Inversión Pública	0	0	0	0	0	0
Obra Pública en Bienes de Dominio Público	0	0	0	0	0	0
Obra Pública en Bienes Propios	0	0	0	0	0	0
Proyectos Productivos y Inversiones Financieras y Otras	0	0	0	0	0	0
Inversiones Para el Fomento de Actividades Productivas	0	0	0	0	0	0
Acciones y Participaciones de Capital	0	0	0	0	0	0
Compra de Títulos y Valores	0	0	0	0	0	0
Concesión de Préstamos	0	0	0	0	0	0
Inversiones en Fideicomisos, Mandatos y Otros Análogos	0	0	0	0	0	0
Otras Inversiones Financieras	0	0	0	0	0	0
Provisiones para Contingencias y Otras Erogaciones Especiales	0	0	0	0	0	0
Participaciones y Aportaciones	0	0	0	0	0	0
Participaciones	0	0	0	0	0	0
Aportaciones	0	0	0	0	0	0
Convenios	0	0	0	0	0	0
Deuda Pública	0	0	0	0	0	0
Amortización de la Deuda Pública	0	0	0	0	0	0
Intereses de la Deuda Pública	0	0	0	0	0	0
Comisiones de la Deuda Pública	0	0	0	0	0	0
Gastos de la Deuda Pública	0	0	0	0	0	0
Costo por Coberturas	0	0	0	0	0	0
Apoyos Financieros	0	0	0	0	0	0
Adeudos de Ejercicios Fiscales Anteriores (Adefás)	0	0	0	0	0	0
Total del Gasto	80,125,502	11,149,273	91,274,775	14,674,315	14,574,644	76,600,460

LIC. HECTOR ROSENDO PULIDO GONZALEZ.
DIRECTOR GENERAL DEL IEEJA.

LIC. ROMÁN ALEJANDRO VALDEZAN.
DIRECTOR DE PLANEACIÓN Y SEGUIMIENTO OPERATIVO

LIC. MARCO ANTONIO PAREDES ULLÓA.
JEFE DE DEPTO. PROGRAMACIÓN Y PRESUPUESTO.

Instituto Estatal para la Educación de los Jóvenes y Adultos
Gasto por Categoría Programática
Del 1 de Enero al 31 de Marzo de 2023

Concepto	Egresos					Subejercicio
	Aprobado	Ampliaciones/ (Reducciones)	Modificado	Devengado	Pagado	
	1	2	3 = (1+2)	4	5	
Programas	80,125,502	11,149,273	91,274,775	14,674,315	14,574,644	76,600,460
Subsidios: Sector Social y Privado o Entidades Federativas y Municipios	0	0	0	0	0	0
Sujetos a Reglas de Operación	0	0	0	0	0	0
Otros Subsidios	0	0	0	0	0	0
Desempeño de las Funciones	80,125,502	11,149,273	91,274,775	14,674,315	14,574,644	76,600,460
Prestación de Servicios Públicos	80,125,502	11,149,273	91,274,775	14,674,315	14,574,644	76,600,460
Provisión de Bienes Públicos	0	0	0	0	0	0
Planeación, seguimiento y evaluación de	0	0	0	0	0	0
Promoción y fomento	0	0	0	0	0	0
Regulación y supervisión	0	0	0	0	0	0
Funciones de las Fuerzas Armadas (Únicamente Gobierno Federal)	0	0	0	0	0	0
Específicos	0	0	0	0	0	0
Proyectos de Inversión	0	0	0	0	0	0
Administrativos y de Apoyo	0	0	0	0	0	0
Apoyo al proceso presupuestario y para mejorar la eficiencia institucional	0	0	0	0	0	0
Apoyo a la función pública y al Operaciones ajenas	0	0	0	0	0	0
Compromisos	0	0	0	0	0	0
Obligaciones de cumplimiento de resolución	0	0	0	0	0	0
Desastres Naturales	0	0	0	0	0	0
Obligaciones	0	0	0	0	0	0
Pensiones y jubilaciones	0	0	0	0	0	0
Aportaciones a la seguridad social	0	0	0	0	0	0
Aportaciones a fondos de estabilización	0	0	0	0	0	0
Aportaciones a fondos de inversión y	0	0	0	0	0	0
Programas de Gasto Federalizado (Gobierno Gasto Federalizado)	0	0	0	0	0	0
Participaciones a entidades federativas y municipios	0	0	0	0	0	0
Costo financiero, deuda o apoyos a deudores y ahorradores de la banca	0	0	0	0	0	0
Adeudos de ejercicios fiscales anteriores	0	0	0	0	0	0
Total del Gasto	80,125,502	11,149,273	91,274,775	14,674,315	14,574,644	76,600,460

LIC. HÉCTOR ROSENDO PULIDO GONZALEZ.
DIRECTOR GENERAL DEL IEEJA.

LIC. MARCO ANTONIO PAREDES ULLOA.
JEFE DE DEPTO. PROGRAMACIÓN Y PRESUPUESTO.

LIC. ROMÁN ALEJANDRO VALLEJAN.
DIRECTOR DE PLANEACIÓN Y SEGUIMIENTO OPERATIVO