



Instituto Estatal para la Educación de los Jóvenes y Adultos QUINTANA ROO

Estado de Situación Financiera

Al 30/jun./2023

(Cifras en Pesos)

Fecha y 03/ago./2023

hora de Impresión 05:59 p. m.

Usr: Vladimir

Rep: rptEstadoSituacionFinanciera

CONCEPTO	2023	2022	CONCEPTO	2023	2022
ACTIVO			PASIVO		
ACTIVO CIRCULANTE			PASIVO CIRCULANTE		
EFFECTIVO Y EQUIVALENTES	\$17,051,043.96	\$11,315,731.89	CUENTAS POR PAGAR A CORTO PLAZO	\$3,344,450.05	\$4,312,966.84
DERECHOS A RECIBIR EFECTIVO O EQUIVALENTES	\$653,543.87	\$629,653.23	DOCUMENTOS POR PAGAR A CORTO PLAZO	\$0.00	\$0.00
DERECHOS A RECIBIR BIENES O SERVICIOS	\$296,543.55	\$77,403.28	PORCIÓN A CORTO PLAZO DE LA DEUDA PÚBLICA A LARGO PLAZO	\$0.00	\$0.00
INVENTARIOS	\$0.00	\$0.00	TÍTULOS Y VALORES A CORTO PLAZO	\$0.00	\$0.00
ALMACENES	\$0.00	\$0.00	PASIVOS DIFERIDOS A CORTO PLAZO	\$0.00	\$0.00
ESTIMACIÓN POR PÉRDIDA O DETERIORO DE ACTIVOS CIRCULANTES	\$0.00	\$0.00	FONDOS Y BIENES DE TERCEROS EN GARANTÍA Y/O ADMINISTRACIÓN A CORTO PLAZO	\$0.00	\$0.00
OTROS ACTIVOS CIRCULANTES	\$0.00	\$0.00	PROVISIONES A CORTO PLAZO	\$0.00	\$0.00
			OTROS PASIVOS A CORTO PLAZO	\$0.00	\$0.00
Total de Activos Circulantes	\$18,001,131.38	\$12,022,788.40	Total de Pasivos Circulantes	\$3,344,450.05	\$4,312,966.84
ACTIVO NO CIRCULANTE			PASIVO NO CIRCULANTE		
INVERSIONES FINANCIERAS A LARGO PLAZO	\$0.00	\$0.00	CUENTAS POR PAGAR A LARGO PLAZO	\$0.00	\$0.00
DERECHOS A RECIBIR EFECTIVO O EQUIVALENTES A LARGO PLAZO	\$0.00	\$0.00	DOCUMENTOS POR PAGAR A LARGO PLAZO	\$0.00	\$0.00
BIENES INMUEBLES, INFRAESTRUCTURA Y CONSTRUCCIONES EN PROCESO	\$185,554.63	\$185,554.63	DEUDA PÚBLICA A LARGO PLAZO	\$0.00	\$0.00
BIENES MUEBLES	\$42,503,187.92	\$42,503,187.92	PASIVOS DIFERIDOS A LARGO PLAZO	\$0.00	\$0.00
ACTIVOS INTANGIBLES	\$0.00	\$0.00	FONDOS Y BIENES DE TERCEROS EN GARANTÍA Y/O ADMINISTRACIÓN A LARGO PLAZO	\$0.00	\$0.00
DEPRECIACIÓN, DETERIORO Y AMORTIZACIÓN ACUMULADA DE BIENES	-\$41,121,723.82	-\$40,871,379.34	PROVISIONES A LARGO PLAZO	\$0.00	\$0.00
ACTIVOS DIFERIDOS	\$0.00	\$0.00			
ESTIMACION POR PÉRDIDA O DETERIORO DE ACTIVOS NO CIRCULANTES	\$0.00	\$0.00	Total de Pasivos No Circulantes	\$0.00	\$0.00
OTROS ACTIVOS NO CIRCULANTES	\$0.00	\$0.00			
Total de Activos No Circulantes	\$1,567,018.73	\$1,817,363.21	Total del Pasivo	\$3,344,450.05	\$4,312,966.84
Total del Activo	\$19,568,150.11	\$13,840,151.61	HACIENDA PÚBLICA/ PATRIMONIO		
			HACIENDA PÚBLICA/PATRIMONIO CONTRIBUIDO	\$6,299,465.80	\$6,299,465.80
			APORTACIONES	\$6,299,465.80	\$6,299,465.80
			DONACIONES DE CAPITAL	\$0.00	\$0.00
			ACTUALIZACIÓN DE LA HACIENDA PÚBLICA/PATRIMONIO	\$0.00	\$0.00
			HACIENDA PÚBLICA /PATRIMONIO GENERADO	\$9,924,234.26	\$3,227,718.97
			RESULTADOS DEL EJERCICIO (AHORRO/ DESAHORRO)	\$6,697,491.49	-\$1,864,463.77
			RESULTADOS DE EJERCICIOS ANTERIORES	\$3,226,742.77	\$5,092,182.74
			REVALUOS	\$0.00	\$0.00
			RESERVAS	\$0.00	\$0.00



Instituto Estatal para la Educación de los Jóvenes y Adultos QUINTANA ROO

Estado de Situación Financiera

Al 30/jun./2023
(Cifras en Pesos)

Fecha y 03/ago./2023

hora de Impresión 05:59 p. m.

Usu: Vladimir

Rep: rptEstadoSituacionFinanciera

CONCEPTO	2023	2022	CONCEPTO	2023	2022
			RECTIFICACIONES DE RESULTADOS DE EJERCICIOS ANTERIORES	\$0.00	\$0.00
			EXCESO O INSUFICIENCIA EN LA ACTUALIZACION DE LA HACIENDA PUBLICA/ PATRIMONIO	\$0.00	\$0.00
			RESULTADO POR POSICIÓN MONETARIA	\$0.00	\$0.00
			RESULTADO POR TENENCIA DE ACTIVOS NO MONETARIOS	\$0.00	\$0.00
			Total Hacienda Pública/Patrimonio	\$16,223,700.06	\$9,527,184.77
			Total del Pasivo y Hacienda Pública/Patrimonio	\$19,568,150.11	\$13,840,151.61



Instituto Estatal para la Educación de los Jóvenes y Adultos QUINTANA ROO

Estado de Situación Financiera

Usr: Vladimir
Rep: rptEstadoSituacionFinanciera

Al 30/jun./2023
(Cifras en Pesos)

Fecha y hora de Impresión | 03/ago./2023
05:59 p. m.

CONCEPTO	2023	2022	CONCEPTO	2023	2022
CUENTAS DE ORDEN CONTABLES			CONTRATO DE COMODATO POR BIENES	\$0.00	\$0.00
VALORES	\$0.00	\$0.00			
VALORES EN CUSTODIA	\$0.00	\$0.00			
CUSTODIA DE VALORES	\$0.00	\$0.00			
INSTRUMENTOS DE CRÉDITO PRESTADOS A FORMADORES DE MERCADO	\$0.00	\$0.00			
PRESTAMO DE INSTRUMENTOS DE CRÉDITO A FORMADORES DE MERCADO Y SU GARANTÍA	\$0.00	\$0.00			
INSTRUMENTOS DE CRÉDITO RECIBIDOS EN GARANTÍA DE LOS FORMADORES DE MERCADO	\$0.00	\$0.00			
GARANTÍA DE CRÉDITOS RECIBIDOS DE LOS FORMADORES DE MERCADO	\$0.00	\$0.00			
EMISIÓN DE OBLIGACIONES	\$0.00	\$0.00			
AUTORIZACIÓN PARA LA EMISIÓN DE BONOS, TÍTULOS Y VALORES DE LA DEUDA PÚBLICA INTERNA	\$0.00	\$0.00			
AUTORIZACIÓN PARA LA EMISIÓN DE BONOS, TÍTULOS Y VALORES DE LA DEUDA PÚBLICA EXTERNA	\$0.00	\$0.00			
EMISIONES AUTORIZADAS DE LA DEUDA PÚBLICA INTERNA Y EXTERNA	\$0.00	\$0.00			
SUSCRIPCIÓN DE CONTRATOS DE PRÉSTAMOS Y OTRAS OBLIGACIONES DE LA DEUDA PÚBLICA INTERNA	\$0.00	\$0.00			
SUSCRIPCIÓN DE CONTRATOS DE PRÉSTAMOS Y OTRAS OBLIGACIONES DE LA DEUDA PÚBLICA EXTERNA	\$0.00	\$0.00			
CONTRATOS DE PRÉSTAMOS Y OTRAS OBLIGACIONES DE LA DEUDA PÚBLICA INTERNA Y EXTERNA	\$0.00	\$0.00			
AVALES Y GARANTÍAS	\$0.00	\$0.00			
AVALES AUTORIZADOS	\$0.00	\$0.00			
AVALES FIRMADOS	\$0.00	\$0.00			
FIANZAS Y GARANTÍAS RECIBIDAS POR DEUDAS A COBRAR	\$0.00	\$0.00			
FIANZAS Y GARANTÍAS RECIBIDAS	\$0.00	\$0.00			
FIANZAS OTORGADAS PARA RESPALDAR OBLIGACIONES NO FISCALES DEL GOBIERNO	\$0.00	\$0.00			
FIANZAS OTORGADAS DEL GOBIERNO PARA RESPALDAR OBLIGACIONES NO FISCALES	\$0.00	\$0.00			
JUICIOS	\$0.00	\$0.00			
DEMANDAS JUDICIALES EN PROCESO DE RESOLUCIÓN	\$0.00	\$0.00			
RESOLUCIÓN DE DEMANDAS EN PROCESO JUDICIAL	\$0.00	\$0.00			
INVERSIÓN MEDIANTE PROYECTOS PARA PRESTACIÓN DE SERVICIOS (PPS) Y SIMILARES	\$0.00	\$0.00			
CONTRATOS PARA INVERSIÓN MEDIANTE PROYECTOS PARA PRESTACIÓN DE SERVICIOS (PPS) Y SIMILARES	\$0.00	\$0.00			
INVERSIÓN PÚBLICA CONTRATADA MEDIANTE PROYECTOS PARA PRESTACIÓN DE SERVICIOS (PPS) Y SIMILARES	\$0.00	\$0.00			
BIENES CONCESIONADOS O EN COMODATO	\$0.00	\$0.00			
BIENES BAJO CONTRATO EN CONCESIÓN	\$0.00	\$0.00			
CONTRATO DE CONCESIÓN POR BIENES	\$0.00	\$0.00			
BIENES BAJO CONTRATO EN COMODATO	\$0.00	\$0.00			



Instituto Estatal para la Educación de los Jóvenes y Adultos QUINTANA ROO

Estado de Situación Financiera

Usu: Vladimir
Rep: rptEstadoSituacionFinanciera

Al 30/jun./2023
(Cifras en Pesos)

Fecha y hora de Impresión | 03/ago./2023
05:59 p. m.

CONCEPTO	2023	2022
CUENTAS DE ORDEN PRESUPUESTARIAS		
LEY DE INGRESOS		
LEY DE INGRESOS ESTIMADA	\$80,125,502.00	\$79,676,377.00
LEY DE INGRESOS POR EJECUTAR	\$50,108,325.22	\$2,388,944.13
MODIFICACIONES A LA LEY DE INGRESOS ESTIMADA	\$15,252,315.00	\$2,743,888.68
LEY DE INGRESOS DEVENGADA	\$45,269,491.78	\$80,031,321.55
LEY DE INGRESOS RECAUDADA	\$45,269,491.78	\$79,777,420.74
PRESUPUESTO DE EGRESOS		
PRESUPUESTO DE EGRESOS APROBADO	\$80,125,502.00	\$79,676,377.00
PRESUPUESTO DE EGRESOS POR EJERCER	\$57,200,406.82	\$857,052.72
MODIFICACIONES AL PRESUPUESTO DE EGRESOS APROBADO	\$15,432,315.00	\$2,743,888.68
PRESUPUESTO DE EGRESOS COMPROMETIDO	\$38,357,410.18	\$81,563,212.96
PRESUPUESTO DE EGRESOS DEVENGADO	\$38,365,245.06	\$81,563,212.96
PRESUPUESTO DE EGRESOS EJERCIDO	\$38,365,245.06	\$81,289,389.57
PRESUPUESTO DE EGRESOS PAGADO	\$38,223,405.82	\$80,784,589.24

"Bajo protesta de decir verdad declaramos que los Estados Financieros y sus notas, son razonablemente correctos y son responsabilidad del emisor".

LIC. HÉCTOR ROSENDO PULIDO GONZALEZ.
DIRECTOR GENERAL DEL IEEJA.

L.C. BLANCA ADRIANA POOL CAHUM
JEFA DEL DEPTO. RECURSOS FINANCIEROS

C. NATALIA CONCEPCION MARTINEZ SANCHEZ
DIRECTORA DE ADMINISTRACIÓN Y FINANZAS

Concepto	2023	2022
INGRESOS Y OTROS BENEFICIOS		
INGRESOS DE GESTION	\$0.00	\$0.00
IMPUESTOS	\$0.00	\$0.00
CUOTAS Y APORTACIONES DE SEGURIDAD SOCIAL	\$0.00	\$0.00
CONTRIBUCIONES DE MEJORAS	\$0.00	\$0.00
DERECHOS	\$0.00	\$0.00
PRODUCTOS	\$0.00	\$0.00
APROVECHAMIENTOS	\$0.00	\$0.00
INGRESOS POR VENTA DE BIENES Y PRESTACION DE SERVICIOS	\$0.00	\$0.00
PARTICIPACIONES, APORTACIONES, CONVENIOS, INCENTIVOS DERIVADOS DE LA COLABORACION FISCAL, FONDOS DISTINTOS DE APORTACIONES, TRANSFERENCIAS, ASIGNACIONES, SUBSIDIOS Y SUBVENCIONES, Y PENSIONES Y JUBILACIONES	\$45,269,491.78	\$80,031,321.55
PARTICIPACIONES, APORTACIONES, CONVENIOS, INCENTIVOS DERIVADOS DE LA COLABORACION FISCAL Y FONDOS DISTINTOS DE APORTACIONES	\$40,544,795.78	\$0.00
TRANSFERENCIAS, ASIGNACIONES, SUBSIDIOS Y SUBVENCIONES, Y PENSIONES Y JUBILACIONES	\$4,724,696.00	\$80,031,321.55
OTROS INGRESOS Y BENEFICIOS	\$43,589.25	\$66,105.85
INGRESOS FINANCIEROS	\$43,589.25	\$66,105.85
INCREMENTO POR VARIACION DE INVENTARIOS	\$0.00	\$0.00
DISMINUCION DEL EXCESO DE ESTIMACIONES POR PERDIDA O DETERIORO U OBSOLESCENCIA	\$0.00	\$0.00
DISMINUCION DEL EXCESO DE PROVISIONES	\$0.00	\$0.00
OTROS INGRESOS Y BENEFICIOS VARIOS	\$0.00	\$10,000.00
Total de Ingresos y Otros Beneficios	\$45,313,081.03	\$80,097,427.40
GASTOS Y OTRAS PERDIDAS		
GASTOS DE FUNCIONAMIENTO	\$34,329,146.06	\$67,771,241.96
SERVICIOS PERSONALES	\$23,599,121.71	\$51,740,993.76
MATERIALES Y SUMINISTROS	\$2,594,258.71	\$5,498,268.38
SERVICIOS GENERALES	\$8,135,765.64	\$10,531,979.82
TRANSFERENCIAS, ASIGNACIONES, SUBSIDIOS Y OTRAS AYUDAS	\$4,036,099.00	\$13,791,971.00
TRANSFERENCIAS INTERNAS Y ASIGNACIONES AL SECTOR PÚBLICO	\$0.00	\$0.00
TRANSFERENCIAS AL RESTO DEL SECTOR PÚBLICO	\$0.00	\$0.00
SUBSIDIOS Y SUBVENCIONES	\$0.00	\$0.00
AYUDAS SOCIALES	\$4,036,099.00	\$13,791,971.00
PENSIONES Y JUBILACIONES	\$0.00	\$0.00
TRANSFERENCIAS A FIDEICOMISOS, MANDATOS Y CONTRATOS ANALOGOS	\$0.00	\$0.00
TRANSFERENCIAS A LA SEGURIDAD SOCIAL	\$0.00	\$0.00
DONATIVOS	\$0.00	\$0.00
TRANSFERENCIAS AL EXTERIOR	\$0.00	\$0.00
PARTICIPACIONES Y APORTACIONES	\$0.00	\$0.00
PARTICIPACIONES	\$0.00	\$0.00
APORTACIONES	\$0.00	\$0.00
CONVENIOS	\$0.00	\$0.00
INTERESES, COMISIONES Y OTROS GASTOS DE LA DEUDA PUBLICA	\$0.00	\$0.00
INTERESES DE LA DEUDA PÚBLICA	\$0.00	\$0.00
COMISIONES DE LA DEUDA PÚBLICA	\$0.00	\$0.00
GASTOS DE LA DEUDA PÚBLICA	\$0.00	\$0.00
COSTO POR COBERTURAS	\$0.00	\$0.00
APOYOS FINANCIEROS	\$0.00	\$0.00
OTROS GASTOS Y PÉRDIDAS EXTRAORDINARIAS	\$250,344.48	\$398,678.21
ESTIMACIONES, DEPRECIACIONES, DETERIOROS, OBSOLESCENCIA Y AMORTIZACIONES	\$250,344.48	\$398,678.21
PROVISIONES	\$0.00	\$0.00
DISMINUCIÓN DE INVENTARIOS	\$0.00	\$0.00
OTROS GASTOS	\$0.00	\$0.00



Instituto Estatal para la Educación de los Jóvenes y Adultos

QUINTANA ROO

Estado de Actividades

Del 01/ene./2023 al 30/jun./2023

(Cifras en Pesos)

Usu: Vmadmir

Rep: rptEstadoActividades

Fecha y hora de Impresión 04/ago./2023 08:58 a. m.

Concepto	2023	2022
INVERSIÓN PÚBLICA	\$0.00	\$0.00
INVERSIÓN PÚBLICA NO CAPITALIZABLE	\$0.00	\$0.00
Total de Gastos y otras Pérdidas	\$38,615,589.54	\$81,961,891.17
Resultados del Ejercicio (Ahorro/Desahorro)	\$6,697,491.49	-\$1,864,463.77

"Bajo protesta de decir verdad declaramos que los Estados Financieros y sus notas, son razonablemente correctos y son responsabilidad del emisor".

LIC. HECTOR ROSENDO PULIDO GONZALEZ.
DIRECTOR GENERAL DEL IEEJA.

C. NATALIA CONCEPCION MARTINEZ SANCHEZ.
DIRECTORA DE ADMINISTRACION Y FINANZAS.

L.C. BLANCA ADRYANNA POOL CAHUM.
JEFA DEL DEPTO. RECURSOS FINANCIEROS.



Instituto Estatal para la Educación de los Jóvenes y Adultos QUINTANA ROO

Estado de Variación en la Hacienda Pública


Del 01/ene/2023 Al 30/jun./2023

(Cifras en Pesos)

Usr: Vladimir
Rep: rptEstadoVariacionHacienda

Fecha y 03/ago./2023
hora de Impresión 06:03 p. m.

Concepto	Hacienda Pública/ Patrimonio Contribuido	Hacienda Pública/ Patrimonio Generado De Ejercicios Anteriores	Hacienda Pública/ Patrimonio Generado Del Ejercicio	Exceso o Insuficiencia en la Actualización de la Hacienda Pública / Patrimonio	Total
HACIENDA PÚBLICA/PATRIMONIO CONTRIBUIDO NETO DE 2022	\$6,299,465.80	\$0.00	\$0.00	\$0.00	\$6,299,465.80
APORTACIONES	\$6,299,465.80	\$0.00	\$0.00	\$0.00	\$6,299,465.80
DONACIONES DE CAPITAL	\$0.00	\$0.00	\$0.00	\$0.00	\$0.00
ACTUALIZACIÓN DE LA HACIENDA PÚBLICA/PATRIMONIO	\$0.00	\$0.00	\$0.00	\$0.00	\$0.00
HACIENDA PÚBLICA /PATRIMONIO GENERADO NETO DE 2022	\$0.00	\$5,092,182.74	-\$1,864,463.77	\$0.00	\$3,227,718.97
RESULTADOS DEL EJERCICIO (AHORRO/ DESAHORRO)	\$0.00	\$0.00	-\$1,864,463.77	\$0.00	-\$1,864,463.77
RESULTADOS DE EJERCICIOS ANTERIORES	\$0.00	\$5,092,182.74	\$0.00	\$0.00	\$5,092,182.74
REVALÚOS	\$0.00	\$0.00	\$0.00	\$0.00	\$0.00
RESERVAS	\$0.00	\$0.00	\$0.00	\$0.00	\$0.00
RECTIFICACIONES DE RESULTADOS DE EJERCICIOS ANTERIORES	\$0.00	\$0.00	\$0.00	\$0.00	\$0.00
EXCESO O INSUFICIENCIA EN LA ACTUALIZACIÓN DE LA HACIENDA PÚBLICA/ PATRIMONIO NETO DE 2022	\$0.00	\$0.00	\$0.00	\$0.00	\$0.00
RESULTADO POR POSICIÓN MONETARIA	\$0.00	\$0.00	\$0.00	\$0.00	\$0.00
RESULTADO POR TENENCIA DE ACTIVOS NO MONETARIOS	\$0.00	\$0.00	\$0.00	\$0.00	\$0.00
HACIENDA PÚBLICA / PATRIMONIO NETO FINAL DE 2022	\$6,299,465.80	\$5,092,182.74	-\$1,864,463.77	\$0.00	\$9,527,184.77
CAMBIOS EN LA HACIENDA PÚBLICA/PATRIMONIO CONTRIBUIDO NETO DE 2023	\$0.00	\$0.00	\$0.00	\$0.00	\$0.00
APORTACIONES	\$0.00	\$0.00	\$0.00	\$0.00	\$0.00
DONACIONES DE CAPITAL	\$0.00	\$0.00	\$0.00	\$0.00	\$0.00
ACTUALIZACIÓN DE LA HACIENDA PÚBLICA/PATRIMONIO	\$0.00	\$0.00	\$0.00	\$0.00	\$0.00
VARIACIONES DE LA HACIENDA PÚBLICA / PATRIMONIO GENERADO NETO DE 2023	\$0.00	-\$1,865,439.97	\$8,561,955.26	\$0.00	\$6,696,515.29
RESULTADOS DEL EJERCICIO (AHORRO/ DESAHORRO)	\$0.00	\$0.00	\$6,697,491.49	\$0.00	\$6,697,491.49
RESULTADOS DE EJERCICIOS ANTERIORES	\$0.00	-\$1,865,439.97	\$1,864,463.77	\$0.00	-\$976.20
REVALÚOS	\$0.00	\$0.00	\$0.00	\$0.00	\$0.00
RESERVAS	\$0.00	\$0.00	\$0.00	\$0.00	\$0.00
RECTIFICACIONES DE RESULTADOS DE EJERCICIOS ANTERIORES	\$0.00	\$0.00	\$0.00	\$0.00	\$0.00
CAMBIOS EN EL EXCESO O INSUFICIENCIA EN LA ACTUALIZACIÓN DE LA HACIENDA PÚBLICA/ PATRIMONIO NETO DE 2023	\$0.00	\$0.00	\$0.00	\$0.00	\$0.00
RESULTADO POR POSICIÓN MONETARIA	\$0.00	\$0.00	\$0.00	\$0.00	\$0.00
RESULTADO POR TENENCIA DE ACTIVOS NO MONETARIOS	\$0.00	\$0.00	\$0.00	\$0.00	\$0.00
HACIENDA PÚBLICA / PATRIMONIO NETO FINAL DE 2023	\$6,299,465.80	\$3,226,742.77	\$6,697,491.49	\$0.00	\$16,223,700.06



Instituto Estatal para la Educación de los Jóvenes y Adultos
QUINTANA ROO

Estado de Variación en la Hacienda Pública

Del 01/ene/2023 Al 30/jun./2023

(Cifras en Pesos)

Fecha y 03/ago./2023


hora de Impresión 06:03 p. m.

Usr: Vladimir

Rep: rptEstadoVariacionHacienda

Concepto	Hacienda Pública/ Patrimonio Contribuido	Hacienda Pública/ Patrimonio Generado De Ejercicios Anteriores	Hacienda Pública/ Patrimonio Generado Del Ejercicio	Exceso o Insuficiencia en la Actualización de la Hacienda Pública / Patrimonio	Total
----------	--	---	--	--	-------

"Bajo protesta de decir verdad declaramos que los Estados Financieros y sus notas, son razonablemente correctos y son responsabilidad del emisor".



LIC. HÉCTOR ROSENDO PULIDO GONZALEZ.
DIRECTOR GENERAL DEL IEEJA.



C. NATALIA CONCEPCION MARTINEZ SANCHEZ
DIRECTORA DE ADMINISTRACIÓN Y FINANZAS



L.C. BLANCA ADRIANA POOL CAHUM
JEFA DEL DEPTO. RECURSOS FINANCIEROS

Concepto	Origen	Aplicación
ACTIVO	\$250,344.48	\$5,978,342.98
ACTIVO CIRCULANTE		
EFFECTIVO Y EQUIVALENTES	\$0.00	\$5,978,342.98
DERECHOS A RECIBIR EFFECTIVO O EQUIVALENTES	\$0.00	\$5,735,312.07
DERECHOS A RECIBIR BIENES O SERVICIOS	\$0.00	\$23,890.64
INVENTARIOS	\$0.00	\$219,140.27
ALMACENES	\$0.00	\$0.00
ESTIMACIÓN POR PERDIDA O DETERIORO DE ACTIVOS CIRCULANTES	\$0.00	\$0.00
OTROS ACTIVOS CIRCULANTES	\$0.00	\$0.00
ACTIVO NO CIRCULANTE	\$250,344.48	\$0.00
INVERSIONES FINANCIERAS A LARGO PLAZO	\$0.00	\$0.00
DERECHOS A RECIBIR EFFECTIVO O EQUIVALENTES A LARGO PLAZO	\$0.00	\$0.00
BIENES INMUEBLES, INFRAESTRUCTURA Y CONSTRUCCIONES EN PROCESO	\$0.00	\$0.00
BIENES MUEBLES	\$0.00	\$0.00
ACTIVOS INTANGIBLES	\$0.00	\$0.00
DEPRECIACIÓN, DETERIORO Y AMORTIZACIÓN ACUMULADA DE BIENES	\$250,344.48	\$0.00
ACTIVOS DIFERIDOS	\$0.00	\$0.00
ESTIMACIÓN POR PÉRDIDA O DETERIORO DE ACTIVOS NO CIRCULANTES	\$0.00	\$0.00
OTROS ACTIVOS NO CIRCULANTES	\$0.00	\$0.00
PASIVO	\$0.00	\$968,516.79
PASIVO CIRCULANTE	\$0.00	\$968,516.79
CUENTAS POR PAGAR A CORTO PLAZO	\$0.00	\$968,516.79
DOCUMENTOS POR PAGAR A CORTO PLAZO	\$0.00	\$0.00
PORCIÓN A CORTO PLAZO DE LA DEUDA PÚBLICA A LARGO PLAZO	\$0.00	\$0.00
TÍTULOS Y VALORES A CORTO PLAZO	\$0.00	\$0.00
PASIVOS DIFERIDOS A CORTO PLAZO	\$0.00	\$0.00
FONDOS Y BIENES DE TERCEROS EN GARANTÍA Y/O ADMINISTRACIÓN A CORTO PLAZO	\$0.00	\$0.00
PROVISIONES A CORTO PLAZO	\$0.00	\$0.00
OTROS PASIVOS A CORTO PLAZO	\$0.00	\$0.00
PASIVO NO CIRCULANTE	\$0.00	\$0.00
CUENTAS POR PAGAR A LARGO PLAZO	\$0.00	\$0.00
DOCUMENTOS POR PAGAR A LARGO PLAZO	\$0.00	\$0.00
DEUDA PÚBLICA A LARGO PLAZO	\$0.00	\$0.00
PASIVOS DIFERIDOS A LARGO PLAZO	\$0.00	\$0.00
FONDOS Y BIENES DE TERCEROS EN GARANTÍA Y/O ADMINISTRACIÓN A LARGO PLAZO	\$0.00	\$0.00
PROVISIONES A LARGO PLAZO	\$0.00	\$0.00
OTROS PASIVOS A LARGO PLAZO	\$0.00	\$0.00
HACIENDA PÚBLICA/ PATRIMONIO	\$8,561,955.26	\$1,865,439.97
HACIENDA PÚBLICA/PATRIMONIO CONTRIBUIDO	\$0.00	\$0.00
APORTACIONES	\$0.00	\$0.00
DONACIONES DE CAPITAL	\$0.00	\$0.00
ACTUALIZACIÓN DE LA HACIENDA PÚBLICA/PATRIMONIO	\$0.00	\$0.00
HACIENDA PÚBLICA /PATRIMONIO GENERADO	\$8,561,955.26	\$1,865,439.97
RESULTADOS DEL EJERCICIO (AHORRO/ DESAHORRO)	\$8,561,955.26	\$0.00
RESULTADOS DE EJERCICIOS ANTERIORES	\$0.00	\$1,865,439.97
REVALUOS	\$0.00	\$0.00
RESERVAS	\$0.00	\$0.00
RECTIFICACIONES DE RESULTADOS DE EJERCICIOS ANTERIORES	\$0.00	\$0.00
EXCESO O INSUFICIENCIA EN LA ACTUALIZACIÓN DE LA HACIENDA PÚBLICA/ PATRIMONIO	\$0.00	\$0.00
RESULTADO POR POSICIÓN MONETARIA	\$0.00	\$0.00
RESULTADO POR TENENCIA DE ACTIVOS NO MONETARIOS	\$0.00	\$0.00



Concepto

Origen

Aplicación

"Bajo protesta de decir verdad declaramos que los Estados Financieros y sus notas, son razonablemente correctos y son responsabilidad del emisor".

LIC. HÉCTOR ROSENDO PULIDO GONZALEZ.
DIRECTOR GENERAL DEL IEEJA.

C. NATALIA CONCEPCION MARTINEZ SANCHEZ
DIRECTORA DE ADMINISTRACIÓN Y FINANZAS

L.C. BLANCA ADRIANA POOL CAHUM
JEFA DEL DEPTO. RECURSOS FINANCIEROS



Instituto Estatal para la Educación de los Jóvenes y Adultos

QUINTANA ROO

Estado de Flujos de Efectivo

Del 01/ene/2023 Al 30/jun./2023

(Cifras en Pesos)

Usu: Vladimir
Rep: rptEstadoFlujosEfectivo

Fecha y hora de Impresión
03/ago./2023
06:03 p. m.

Concepto	2023	2022
FLUJOS DE EFECTIVO DE LAS ACTIVIDADES DE OPERACIÓN		
ORIGEN	\$45,269,491.78	\$79,777,420.74
IMPUESTOS	\$0.00	\$0.00
CUOTAS Y APORTACIONES DE SEGURIDAD SOCIAL	\$0.00	\$0.00
CONTRIBUCIONES DE MEJORAS	\$0.00	\$0.00
DERECHOS	\$0.00	\$0.00
PRODUCTOS	\$0.00	\$0.00
APROVECHAMIENTOS	\$0.00	\$0.00
INGRESOS POR VENTA DE BIENES Y PRESTACIÓN DE SERVICIOS	\$0.00	\$0.00
PARTICIPACIONES, APORTACIONES, CONVENIOS, INCENTIVOS DERIVADOS DE LA COLABORACIÓN FISCAL Y FONDOS DISTINTOS DE APORTACIONES	\$40,544,795.78	\$0.00
TRANSFERENCIAS, ASIGNACIONES, SUBSIDIOS Y SUBVENCIONES, Y PENSIONES Y JUBILACIONES	\$4,724,696.00	\$79,777,420.74
OTROS ORIGENES DE OPERACIÓN	\$0.00	\$0.00
APLICACIÓN		
Servicios Personales	\$39,534,179.71	\$84,274,109.45
Materiales y Suministros	\$23,599,121.71	\$51,474,343.65
Servicios Generales	\$2,557,016.25	\$5,424,472.95
Transferencias Internas y Asignaciones al Sector Público	\$8,031,168.86	\$10,104,201.64
Transferencias al resto del Sector Público	\$0.00	\$0.00
Subsidios y Subvenciones	\$0.00	\$0.00
Ayudas Sociales	\$4,036,099.00	\$13,781,571.00
Pensiones y Jubilaciones	\$0.00	\$0.00
Transferencias a Fideicomisos, Mandatos y Otros Análogos	\$0.00	\$0.00
TRANSFERENCIAS A LA SEGURIDAD SOCIAL	\$0.00	\$0.00
Donativos	\$0.00	\$0.00
Transferencias al exterior	\$0.00	\$0.00
Participaciones	\$0.00	\$0.00
Aportaciones	\$0.00	\$0.00
Convenios	\$0.00	\$0.00
OTRAS APLICACIONES DE OPERACIÓN	\$1,310,773.89	\$3,489,520.21
FLUJOS NETOS DE EFECTIVO POR ACTIVIDADES DE OPERACIÓN	\$5,735,312.07	-\$4,496,688.71
FLUJOS DE EFECTIVO DE LAS ACTIVIDADES DE INVERSIÓN		
ORIGEN	\$0.00	\$0.00
BIENES INMUEBLES, INFRAESTRUCTURA Y CONSTRUCCIONES EN PROCESO	\$0.00	\$0.00
BIENES MUEBLES	\$0.00	\$0.00
OTROS ORIGENES DE INVERSIÓN	\$0.00	\$0.00
APLICACIÓN		
BIENES INMUEBLES, INFRAESTRUCTURA Y CONSTRUCCIONES EN PROCESO	\$0.00	\$0.00
BIENES MUEBLES	\$0.00	\$0.00
OTRAS APLICACIONES DE INVERSIÓN	\$0.00	\$0.00
FLUJOS NETOS DE EFECTIVO POR ACTIVIDADES DE INVERSIÓN	\$0.00	\$0.00
FLUJOS DE EFECTIVO DE LAS ACTIVIDADES DE FINANCIAMIENTO		
ORIGEN	\$0.00	\$0.00
ENDEUDAMIENTO NETO	\$0.00	\$0.00
INTERNO	\$0.00	\$0.00
EXTERNO	\$0.00	\$0.00
OTROS ORIGENES DE FINANCIAMIENTO	\$0.00	\$0.00
APLICACIÓN		
SERVICIOS DE LA DEUDA	\$0.00	\$0.00
INTERNO	\$0.00	\$0.00
EXTERNO	\$0.00	\$0.00
OTRAS APLICACIONES DE FINANCIAMIENTO	\$0.00	\$0.00
FLUJOS NETOS DE EFECTIVO POR ACTIVIDADES DE FINANCIAMIENTO	\$0.00	\$0.00
INCREMENTO/DISMINUCIÓN NETA EN EL EFECTIVO Y EQUIVALENTES AL EFECTIVO	\$5,735,312.07	-\$4,496,688.71
EFECTIVO Y EQUIVALENTES AL EFECTIVO AL INICIO DEL EJERCICIO	\$11,315,731.89	\$15,812,420.60



Instituto Estatal para la Educación de los Jóvenes y Adultos

QUINTANA ROO

Estado de Flujos de Efectivo

Del 01/ene/2023 Al 30/jun./2023

(Cifras en Pesos)

Fecha Y hora de Impresión

03/ago./2023 06:03 p. m.

Usu: Vmadmir

Rep: rptEstadoFlujosEfectivo

Concepto	2023	2022
EFFECTIVO Y EQUIVALENTES AL EFECTIVO AL FINAL DEL EJERCICIO	\$17,051,043.96	\$11,315,731.89

"Bajo protesta de decir verdad declaramos que los Estados Financieros y sus notas, son razonablemente correctos y son responsabilidad del emisor".


LIC. HECTOR ROSENDO PULIDO GONZALEZ.

DIRECTOR GENERAL DEL IEJA.


C. NATALIA CONCEPCION MARTINEZ SANCHEZ

DIRECTORA DE ADMINISTRACIÓN Y FINANZAS


L. C. BLANCA ADRIANA POOL CAHUM

JEFA DEL DEPTO. RECURSOS FINANCIEROS



Instituto Estatal para la Educación de los Jóvenes y Adultos
QUINTANA ROO

Estado Analítico del Activo

Del 01/jun./2023 al 30/jun./2023

(Cifras en Pesos)

Fecha y 03/ago./2023

Usu: Vladimir

Rep: rptEstadoAnaliticoDeActivosYPasivos_R

hora de Impresión 06:04 p. m.

Concepto	Saldo Inicial	Cargos del periodo	Abonos del periodo	Saldo Final	Variación del Periodo
ACTIVO	\$20,705,964.82	\$21,648,356.65	\$22,786,171.36	\$19,568,150.11	-\$1,137,814.71
ACTIVO CIRCULANTE	\$19,097,222.01	\$21,648,356.65	\$22,744,447.28	\$18,001,131.38	-\$1,096,090.63
EFFECTIVO Y EQUIVALENTES	\$18,101,984.84	\$14,429,335.27	\$15,480,276.15	\$17,051,043.96	-\$1,050,940.88
DERECHOS A RECIBIR EFECTIVO O EQUIVALENTES	\$643,833.01	\$7,219,021.38	\$7,209,310.52	\$653,543.87	\$9,710.86
DERECHOS A RECIBIR BIENES O SERVICIOS	\$351,404.16	\$0.00	\$54,860.61	\$296,543.55	-\$54,860.61
INVENTARIOS	\$0.00	\$0.00	\$0.00	\$0.00	\$0.00
ALMACENES	\$0.00	\$0.00	\$0.00	\$0.00	\$0.00
ESTIMACIÓN POR PÉRDIDA O DETERIORO DE ACTIVOS CIRCULANTES	\$0.00	\$0.00	\$0.00	\$0.00	\$0.00
OTROS ACTIVOS CIRCULANTES	\$0.00	\$0.00	\$0.00	\$0.00	\$0.00
ACTIVO NO CIRCULANTE	\$1,608,742.81	\$0.00	\$41,724.08	\$1,567,018.73	-\$41,724.08
INVERSIONES FINANCIERAS A LARGO PLAZO	\$0.00	\$0.00	\$0.00	\$0.00	\$0.00
DERECHOS A RECIBIR EFECTIVO O EQUIVALENTES A LARGO PLAZO	\$0.00	\$0.00	\$0.00	\$0.00	\$0.00
BIENES INMUEBLES, INFRAESTRUCTURA Y CONSTRUCCIONES EN PROCESO	\$185,554.63	\$0.00	\$0.00	\$185,554.63	\$0.00
BIENES MUEBLES	\$42,503,187.92	\$0.00	\$0.00	\$42,503,187.92	\$0.00
ACTIVOS INTANGIBLES	\$0.00	\$0.00	\$0.00	\$0.00	\$0.00
DEPRECIACIÓN, DETERIORO Y AMORTIZACIÓN ACUMULADA DE BIENES	-\$41,079,999.74	\$0.00	\$41,724.08	-\$41,121,273.82	-\$41,724.08
ACTIVOS DIFERIDOS	\$0.00	\$0.00	\$0.00	\$0.00	\$0.00
ESTIMACIÓN POR PÉRDIDA O DETERIORO DE ACTIVOS NO CIRCULANTES	\$0.00	\$0.00	\$0.00	\$0.00	\$0.00
OTROS ACTIVOS NO CIRCULANTES	\$0.00	\$0.00	\$0.00	\$0.00	\$0.00

"Bajo protesta de decir verdad declaramos que los Estados Financieros y sus notas, son razonablemente correctos y son responsabilidad del emisor"

LIC. HECTOR ROSENDO PULIDO GONZALEZ.
DIRECTOR GENERAL DEL IEEJA.

C. NATALIA CONCEPCIÓN MARTÍNEZ SÁNCHEZ
DIRECTORA DE ADMINISTRACIÓN Y FINANZAS

L.C. BLANCA ADRIANA POOL CAHUM
JEFA DEL DEPTO. RECURSOS FINANCIEROS



Instituto Estatal para la Educación de los Jóvenes y Adultos QUINTANA ROO

Estado Analítico de la Deuda y Otros Pasivos
Del 01/jun./2023 Al 30/jun./2023
(Cifras en Pesos)

Usr: Vladimir
Rep: rptEstadoAnalíticoDeudaYPasivos

Fecha y hora de Impresión | 03/ago./2023
06:04 p. m.

Denominación de las Deudas	Moneda de Contratación	Institución o País Acreedor	Saldo Inicial del Periodo	Saldo Final del Periodo
DEUDA PÚBLICA				
Corto Plazo				
Deuda Interna				
Instituciones de Crédito	Peso	México	\$0.00	\$0.00
Títulos y Valores	Peso	México	\$0.00	\$0.00
Arrendamientos Financieros	Peso	México	\$0.00	\$0.00
Deuda Externa				
Organismos Financieros Internacionales	Peso	México	\$0.00	\$0.00
Deuda Bilateral	Peso	México	\$0.00	\$0.00
Títulos y Valores	Peso	México	\$0.00	\$0.00
Arrendamientos Financieros	Peso	México	\$0.00	\$0.00
Subtotal de Deuda Pública a Corto Plazo	Peso	México	\$0.00	\$0.00
Largo Plazo				
Deuda Interna				
Instituciones de Crédito	Peso	México	\$0.00	\$0.00
Títulos y Valores	Peso	México	\$0.00	\$0.00
Arrendamientos Financieros	Peso	México	\$0.00	\$0.00
Deuda Externa				
Organismos Financieros Internacionales	Peso	México	\$0.00	\$0.00
Deuda Bilateral	Peso	México	\$0.00	\$0.00
Títulos y Valores	Peso	México	\$0.00	\$0.00
Arrendamientos Financieros	Peso	México	\$0.00	\$0.00
Subtotal de Deuda Pública a Largo Plazo	Peso	México	\$0.00	\$0.00
Total de Otros Pasivos	Peso	México	\$2,880,467.13	\$3,344,450.05
Total de Deuda Pública y Otros Pasivos	Peso	México	\$2,880,467.13	\$3,344,450.05



Instituto Estatal para la Educación de los Jóvenes y Adultos QUINTANA ROO

Estado Analítico de la Deuda y Otros Pasivos

Del 01/jun./2023 Al 30/jun./2023

(Cifras en Pesos)

Fecha y 03/ago./2023

hora de Impresión 06:04 p. m.

Utr: Vladimir

Rep: rptEstadoAnaliticoDeudaYPasivos

Denominación de las Deudas	Moneda de Contratación	Institución o País Acreedor	Saldo Inicial del Periodo	Saldo Final del Periodo

"Bajo protesta de decir verdad declaramos que los Estados Financieros y sus notas, son razonablemente correctos y son responsabilidad del emisor".

LIC. HECTOR ROSENDO PULIDO GONZALEZ.
DIRECTOR GENERAL DEL IEEJA.

C. NATALIA CONCEPCION MARTINEZ SANCHEZ
DIRECTORA DE ADMINISTRACIÓN Y FINANZAS

L.C. BLANCA ADRIANA POOL CAHUM
JEFA DEL DEPTO. RECURSOS FINANCIEROS



Instituto Estatal para la Educación de los Jóvenes y Adultos
QUINTANA ROO
Informe sobre Pasivos Contingentes

al 30/jun./2023

Usu: Vladimir
Rep: rptPasivosContingentes

Fecha y hora de Impresión | 06:05 p. m. | 30/ago./2023

"En Cumplimiento a lo dispuesto en los artículos 46, Fracción I, Inciso f), y 52 de la Ley General de Contabilidad Gubernamental y de conformidad con lo establecido en el Capítulo VII, Numeral, II, Inciso h) del Manual de Contabilidad Gubernamental emitido por el CONAC, el Ente Público informa lo siguiente:"

SIN INFORMACIÓN QUE REVELAR

"Bajo protesta de decir verdad declaramos que los Estados Financieros y sus notas, son razonablemente correctos y son responsabilidad del emisor".


LIC. HECTOR ROSENDO PULIDO GONZALEZ.

DIRECTOR GENERAL DEL IEEJA.

L.C. BLANCA ADRIANA POOL CAHUM

JEFA DEL DEPTO. RECURSOS FINANCIEROS


C. NATALIA CONCEPCION MARTINEZ SANCHEZ

DIRECTORA DE ADMINISTRACIÓN Y FINANZAS



**INSTITUTO ESTATAL PARA LA EDUCACION DE JOVENES Y ADULTOS
NOTAS A LOS ESTADOS FINANCIEROS
PERIODO: 01 DE ENERO AL 30 DE JUNIO DE 2023.
UNIDAD MONETARIA: MXP**

Con el propósito de dar cumplimiento a los artículos 46 y 49 de la Ley General de Contabilidad Gubernamental, los entes públicos deberán acompañar notas a los estados financieros cuyos rubros así lo requieran teniendo presente los postulados de revelación suficiente e importancia relativa con la finalidad, que la información sea de mayor utilidad para los usuarios.

A continuación se presentan los tres tipos de notas que acompañan a los estados, a saber:

- a) Notas de gestión administrativa.
- b) Notas de desglose, y
- c) Notas de memoria (cuentas de orden)

a) NOTAS DE GESTIÓN ADMINISTRATIVA.

1. Autorización e Historia.

El Instituto Estatal para la Educación de Jóvenes y Adultos de Quintana Roo es un Organismo Público Descentralizado, creado por Decreto del Ejecutivo Estatal publicado el 15 de Diciembre de 1981, siendo el primer Instituto Estatal creado en el país, cuando todas las demás entidades contaban con las delegaciones del Instituto Nacional de Educación para Adultos (INEA), nuestro reto es reducir el rezago educativo con servicios de calidad, mediante la formación permanente de las figuras que participan en las acciones educativas, en beneficio de 18, 650 jóvenes y adultos que en el presente ejercicio se lograron atender en educación básica y para ello convocamos la participación a través de la transversalidad de los diferentes sectores de nuestra sociedad.

Es por ello que nuestra Institución representa la mejor oferta educativa para las personas mayores de 15 años en condición de rezago educativo.

En el IEEJA ofrecemos servicios de calidad y espacios educativos dignos, totalmente gratuitos, con material didáctico y equipo de cómputo que se ajustan a las necesidades de aprendizaje de cada una de las personas que deseen mejorar su calidad de vida y la de sus familias.

2. Panorama Económico y Financiero

El Instituto Estatal para la Educación de Jóvenes y Adultos (IEEA), se creó mediante Decreto del Congreso del Estado, publicada el 15 de diciembre de 1981, con la finalidad de promover, organizar e impartir a la población adulta los servicios de alfabetización y

educación básica para ayudarlos a certificar su primaria y/o secundaria, con ello Quintana Roo inició la descentralización de los servicios de educación para adultos como un organismo de personalidad jurídica, patrimonio propio y autonomía de gestión, que conserva las características de observancia de las normas de aplicación y ejercicio de los recursos asignados por el INEA. Es así como el IEEA asumió las facultades para planear, organizar, dirigir, operar y controlar los servicios sin menoscabo de la posibilidad de elaborar e incluir contenidos regionales en los programas educativos. Sin embargo, ante las características propias del rezago educativo que prevalece en el Estado, donde anualmente más de 6 mil jóvenes abandonan el sistema escolarizado sin concluir su educación básica, se propuso una iniciativa legislativa para actualizar y simplificar el decreto de creación del IEEA y crear el Instituto Estatal para la Educación de Jóvenes y Adultos el 17 de enero de 2006. Desde entonces el IEEA cumple integralmente con el objetivo de implementar las estrategias necesarias para llevar los servicios educativos a la población de 15 años y más entre jóvenes y adultos que no han concluido su educación básica en todo el estado.

El presupuesto original autorizado para el Instituto Estatal para la Educación de Jóvenes y Adultos, a través del Fondo de Aportaciones para la Educación Tecnológica y de Adultos (FAETA) ascendió a la suma de \$59,238,570.00 (Cincuenta y Nueve Millones Doscientos Treinta y Ocho Mil Quinientos Setenta Pesos 00/100 M.N.), sin modificación. De igual forma a este Instituto le fue autorizado recursos a través de gobierno del estado por la cantidad de \$14,879,332.00 (Catorce Millones Ochocientos Setenta y Nueve Mil Trescientos Treinta y Doss Pesos 00/100 M.N.).

3. Organización y Objeto Social

El IEEJA tiene como objeto promover, organizar e impartir educación básica a la población joven y adulta de Quintana Roo que por diversos motivos no pudo aprender a leer y escribir o no ha logrado concluir sus estudios de primaria o secundaria.

Para el cumplimiento de este objetivo el IEEJA se apoya en la solidaridad de los diferentes sectores de nuestra sociedad.

- Público: Gobiernos Federal, Estatal y ayuntamientos.
- Social: Las estructuras comunitarias y vecinales, asociaciones civiles, grupos religiosos, clubes y organizaciones de asistencia social.
- Privado: Fabricas, empresas, sindicatos y otras organizaciones que apoyan los servicios educativos dirigidos a las y los trabajadores que lo requieran.
- Educativo: proporciona su infraestructura, así como, a las y los estudiantes del servicio social, para proporcionar asesoría educativa.

4. Bases de Preparación de los Estados Financieros

Se informará sobre:

Las políticas contables del Instituto Estatal para la Educación de Jóvenes y Adultos observadas en la preparación de los estados financieros son:

Los estados financieros se prepararon con base en los principios de la contabilidad Gubernamental.

5. Políticas de Contabilidad Significativas.

Se contrató el sistema contable denominado SAACG.NET Sistema Automatizado y Administrativo de Contabilidad Gubernamental del Instituto para el Desarrollo Técnico de las Haciendas Públicas para efecto de generar la información contable y presupuestal ya que dicho sistema reúne los requisitos para cumplir con las obligaciones establecidas en la Ley General de Contabilidad Gubernamental.

Se dio cumplimiento con las publicaciones en tiempo y forma de los formatos aprobados por el Consejo Nacional de Armonización Contable publicados el 4 de abril del 2014 con el propósito de dar cumplimiento a las disposiciones establecidas en el art. 73 del título V de la LGCG se publicó dentro de la página de internet de este Instituto, la información relativa a las aportaciones para la Educación Tecnológica y de Adultos.

Con el objeto de que los Estados Financieros presenten cifras reales, se procedió a la implementación de lineamientos aplicados para el otorgamiento de recursos por concepto de viáticos, pasajes, combustibles y otras erogaciones que forman parte de la cuenta deudores diversos, permitiendo que cada mes estos gastos sean comprobados a la brevedad posible con el objeto de no generar antigüedad en los saldos.

6. Posición en Moneda Extranjera y Protección por Riesgos Cambiario.

De acuerdo a las disposiciones legales, la unidad monetaria utilizada por este Instituto para la elaboración de los Estados Financieros y las operaciones que este realiza, es en moneda nacional (peso mexicano).

7. Reporte Analítico del Activo

Al 30 de Junio de 2023 no hubo altas ni bajas de activos fijos, así mismo se informa que no hubo variación en la vida útil o en los porcentajes de depreciación, deterioro o amortización utilizados en los diferentes tipos de activos.

8. Fideicomisos, Mandatos y Análogos.

Este Instituto al 30 de Junio del ejercicio 2023 no cuenta con Fideicomisos, mandatos y análogos.

9. Reportes de la Recaudación.

Al 30 de Junio del ejercicio 2023, este Instituto ha recepcionado recursos por concepto de ministraciones del Gobierno Federal (Ramo 33 y Ramo 11) y Recursos del Gobierno Estatal, así como Otros Ingresos. No contamos con recursos propios debido a que los servicios educativos que el IEEJA presta no tienen costo alguno.

Reporte de la Recaudación

INGRESOS Y OTROS BENEFICIOS		
Ingresos de la Gestión		0
	Impuestos	0
	Cuotas y Aportaciones de Seguridad Social	0
	Contribuciones de Mejoras	0
	Derechos	0
	Productos de Tipo Corriente	0
	Aprovechamientos de Tipo Corriente	0
	Ingresos por Venta de Bienes y Servicios	0
	Ingresos no comprendidos en las Fracciones de la Ley de Ingresos	0
Participaciones, Aportaciones, Transferencias, Asignaciones, Subsidios y Otras Ayudas		45,269
	Participaciones y Aportaciones	45,269
	Transferencia, Asignaciones, Subsidios y Otras Ayudas	0
Otros Ingresos y Beneficios		0
	Ingresos Financieros	0
	Incremento por Variación de Inventarios	0
	Disminución del Exceso de Estimaciones por Pérdida o Deterioro u Obsolescencia	0
	Disminución del Exceso de Provisiones	0
	Otros Ingresos y Beneficios Varios	0
Total de Ingresos y Otros Beneficios		45,269

10. Información sobre la Deuda y el reporte Analítico de la Deuda.

Se informa que el Instituto Estatal para la Educación de Jóvenes y Adultos, al 30 de junio de 2023 no tiene deuda respecto al PIB, ni instrumento financiero en la cual se esté realizando pagos por intereses, comisiones, vencimientos y otros gastos.

11. Calificaciones otorgadas.

Al 30 de Junio del ejercicio fiscal 2023, este Instituto no ha sido sujeto a una calificación crediticia.

12. Procesos de Mejora.

Con la finalidad de mejorar los procesos administrativos y emitir la información financiera en tiempo y forma, durante el ejercicio 2023 se implementaron lineamientos de control interno con respecto a la aplicación del gasto, solicitud de recursos y sus respectivas comprobaciones, esto es con la finalidad de evitar futuras observaciones de auditorías. Así mismo, se ha reducido el tiempo para efectos de comprobación de los viáticos, pasajes y otros gastos a comprobar, con el fin, de que tanto los Estados Financieros como los Estados Presupuestarios reflejen cifras exactas.

13. Información por segmentos.

Al corte de 30 de Junio de 2023, no se cuenta con Información por segmentos.

14. Eventos posteriores al Cierre.

Al 30 de Junio de 2023 los Estados Financieros del Instituto Estatal para la Educación de Jóvenes y Adultos presentan los movimientos y saldos reales, así como los hechos ocurridos en cada periodo que se ha informado, no habiendo eventos posteriores al cierre final.

15. Información partes relacionadas.

Al corte del 30 de Junio de 2023, no se cuenta con Información con partes relacionadas.

16. Responsabilidad Sobre la Presentación Razonable de la Información Contable.

Los estados financieros al 30 de Junio de 2023, fueron emitidos en el segundo trimestre de 2023.

b) NOTAS DE DESGLOSE

l) NOTAS AL ESTADO DE ACTIVIDADES

Ingresos de gestión:

Este rubro se integra por transferencias del Gobierno Federal (FAETA), Ramo 11 y Gobierno Estatal, que forman parte de presupuesto de Ingresos, destinados para programas nacionales de

educación y otros ingresos no provenientes del presupuesto, tales como los intereses que genera las cuentas bancarias.

CONCEPTO	MINISTRADO AL 31 DE MAYO DE 2023	2022
MINISTRACIONES RAMO 33 FAETA	29,953,901.00	53,540,856.78
MINISTRACIONES RAMO 11 FEDERALO	1,828,212.00	6,037,377.80
MINISTRACIONES GOBIERNO DEL ESTADO	8,762,682.78	20,191,710.13
OTRAS MINISTRACIONES (FORTALECIMIENTO FINANCIERO)	0.00	59,305.00
OTROS INGRESOS Y BENEFICIOS	4,724,696.00	43,859.81
TOTAL INGRESOS Y OTROS BENEFICIOS	45,269,491.78	79,873,109.52

Gastos y Otras Pérdidas:

Al 30 de junio de 2023 el ejercicio y aplicación del gasto erogado por los distintos fondos que este Instituto administra, se desglosa en los siguientes rubros:

CONCEPTO	EJERCIDO AL 31 DE MAYO DE 2023	EJERCIDO 2022
GASTOS DE FUNCIONAMIENTO	34,329,146.06	80,184,460.21
CAP.1000 SERVICIOS PERSONALES CAP.2000 MATERIALES Y SUMINISTROS	23,599,121.71	48,326,284.71
CAP. 3000 SERVICIOS GENERALES	2,594,258.71	6,644,100.80
OTRAS AYUDAS. CAP. 4000 AYUDAS SOCIALES CAP. 5000 BIENES MUEBLES, INMUEBLES E INTANGIBLES	8,135,765.64	10,794,622.58
TRANSFERENCIAS, ASIGNACIONES, SUBSIDIOS,		
OTROS GASTOS Y PÉRDIDAS EXTRAORDINARIAS	4,036,099.00	13,816,836.00
ESTIMACIONES, DEPRECIACIONES, DETERIOROS, OBSOLESCENCIA Y AMORTIZACIONES	250,344.48	602,616.12

II) Notas al Estado de Situación Financiera

Con el propósito de dar cumplimiento a los artículos 46 y 49 de la Ley General de Contabilidad Gubernamental, el ente público deberá acompañar notas a los estados financieros cuyos rubros (Ver documento normativo emitido por el CONAC) así lo requieran de acuerdo al lineamiento de norma a los estados financieros emitido por el Consejo Nacional de Armonización Contable en el siguiente orden:

Activo

Efectivo y Equivalentes.

Esta cuenta presenta un saldo al 30 de Junio de 2023 de \$ 7,228,842.24 pesos correspondientes a:

FONDO	TIPO	MONTO
RAMO 33 (FAETA 2023) Gasto de operación y Ayudas Sociales	Federal	2, 518, 300. 52
RAMO 11 -2023 (CONVENIO) Ayudas Sociales	Federal	1, 828, 265. 05
GOBIERNO Gasto de Operación y Ayudas Sociales	Estatad	2, 882, 276. 67

Derechos a recibir Efectivo y Equivalentes y Bienes o Servicios a Recibir

El saldo de esta cuenta al 30 de Mayo de 2023 es de \$623, 543. 87 pesos, está integrado por:

2023	2022	CONCEPTO
623, 543. 87	3, 815, 449. 71	Recursos ministrados como gastos a comprobar por pago de servicios, compra de material, así como viáticos/combustibles del personal del Instituto y Comisiones Bancarias pendientes de recuperar.
623, 543. 87	3, 815, 449.71	Gran Total

Bienes Muebles, Inmuebles e Intangibles.

Representa el monto de bienes muebles e inmuebles requeridos para el buen desarrollo de las actividades del personal de este instituto.

Bienes muebles

El saldo de esta cuenta al 30 de Junio de 2023 es de \$ 42,503,187.92, integrado con las siguientes cuentas:

Tipo de Activo	Saldos al 30 de Abril de 2023	Altas 2023	Bajas 2023	Saldo al 31 de Mayo de 2023
Equipo de Instrumentación Médica.	110,151.30			110,151.30
Mobiliario y Equipo	7,190,713.51			7,190,713.51
Equipo de Transporte	15,737,905.41			15,737,905.41
Maquinaria y Equipo	588,351.98			588,351.98
Equipo de Difusión	80,839.12			80,839.12
Equipo de Comunicación	1,599,612.18			1,599,612.18
Equipo de Cómputo	17,194,915.42			17,194,915.42
Otro Mobiliario y Equipo Educativo	699.00			699.00
Gran Total	42,503,187.92			42,503,187.92

Bienes Inmuebles

El saldo de esta cuenta al 30 de Junio de 2023 es de \$ 185,554.63 pesos y corresponde al importe del edificio que actualmente ocupa la Dirección General en la Ciudad de Chetumal y a la presente fecha no tuvo afectaciones de altas ni bajas.

TIPO DE ACTIVO	SALDOS AL 31 DE DICIEMBRE DE 2022	ALTAS 2023	BAJAS 2023	SALDO AL 30 DE JUNIO DE 2023
Edificio	185,554.63			185,554.63
Total	185,554.63			185,554.63

Registro y valorización del Patrimonio.

Por lo que respecta al Instituto Estatal para la Educación de jóvenes y adultos, durante el ejercicio 2016 se realizaron las adecuaciones necesarias en el sistema integral de contabilidad gubernamental en lo referente a la valorización del patrimonio, realizando nuevamente el levantamiento del inventario existente; confirmando mediante las facturas correspondientes las fechas de adquisiciones y los costos históricos, que permitan tener la certeza de que los registros contables realizados en los años en los cuales tales bienes fueron adquiridos son correctos o no, de acuerdo a las políticas contables vigentes y aplicables en la materia en dichos ejercicios en donde fueron adquiridos; determinándose la uniformidad en el criterio para el registro de tales bienes, ahora bien con la entrada en vigor de la ley General de Contabilidad Gubernamental publicada en el diario oficial el 31 de Diciembre del 2008, así como sus reformas publicadas el 12 de Enero del 2012, el Instituto Estatal para la Educación de Jóvenes y Adultos ha realizado la valorización del patrimonio de conformidad a las "reglas específicas del Registro y Valoración del patrimonio" y los Parámetros de Estimación de Vida útil emitidos por el CONAC y publicados en el diario oficial el 13 de Diciembre de 2011 y el 15 de agosto de 2012, considerando la siguiente tabla:



Cuenta	Concepto	Años De Vida útil	% de Depreciación Anual
1.2.3	BIENES INMUEBLES, INFRAESTRUCTURA Y CONSTRUCCIONES EN PROCESO		
1.2.3.2	Viviendas	50	2
1.2.3.3	Edificios NO habitacionales	30	3.3
1.2.3.4	Infraestructura	25	4
1.2.3.9	Otros Bienes Inmuebles	20	5
1.2.4	BIENES MUEBLES		
1.2.4.1	Mobiliario y Equipo de Administración		
1.2.4.1.1	Muebles de oficina y estantería	10	10
1.2.4.1.2	Muebles, Excepto de oficina y estantería	10	10
1.2.4.1.3	Equipo de cómputo y de Tecnologías de la Información	3	33.3
1.2.4.1.9	Otros mobiliarios y Equipos de Administración	10	10
1.2.4.2	Mobiliario y Equipo Educativo y recreativo		
1.2.4.2.1	Equipos y aparatos audiovisuales	3	33.3
1.2.4.2.2	Aparatos Deportivos	5	20
1.2.4.2.3	Cámaras fotográficas y de Video	3	33.3
1.2.4.2.9	Otro mobiliario y Equipo Educativo y Recreativo	5	20
1.2.4.3	Equipo Instrumental Médico y de Laboratorio		
1.2.4.3.1	Equipo Médico y de Laboratorio	5	20
1.2.4.3.2	Instrumental Médico y de Laboratorio	5	20
1.2.4.4	Equipo de Transporte		
1.2.4.4.1	Automóviles y Equipo Terrestre	5	20
1.2.4.4.2	Carrocerías y Remolques	5	20
1.2.4.4.3	Equipo Aeroespacial	5	20
1.2.4.4.4	Equipo ferroviario	5	20
1.2.4.4.5	Embarcaciones	5	20
1.2.4.4.9	Otros equipos de Transporte	5	20
1.2.4.5	Equipo de Defensa y seguridad	*	*
1.2.4.6	Maquinaria, otros Equipos y Herramientas		
1.2.4.6.1	Maquinaria y equipo agropecuario	10	10
1.2.4.6.2	Maquinaria y Equipo Industrial	10	10
1.2.4.6.3	Maquinaria y Equipo de Construcción	10	10
1.2.4.6.4	Sistemas de aire acondicionado, calefacción y de Refrigeración Industrial y Comercial	10	10
1.2.4.6.5	Equipo de comunicación y Telecomunicaciones	10	10
1.2.4.6.6	Equipos de Generación Eléctrica, Aparatos y Accesorios Electrónicos	10	10
1.2.4.6.7	Herramientas y Máquinas-Herramienta	10	10
1.2.4.6.9	Otros Equipos	10	10
1.2.4.8	Activos Biológicos		
1.2.4.8.1	Bovinos	5	20
1.2.4.8.2	Porcinos	5	20
1.2.4.8.3	Aves	5	20

1.2.4.8.4	Ovinos y caprinos	5	20
1.2.4.8.5	Peces y acuicultura	5	20
1.2.4.8.6	Equipos	5	20
1.2.4.8.7	Especies Menores y de Zoológico	5	20
1.2.4.8.8	Árboles y plantas	5	20
1.2.4.8.9	Otros activos Biológicos	5	20

Depreciación, Deterioro y Amortización Acumulada de Bienes.

El Instituto Estatal para la Educación de Jóvenes y Adultos, realizó la revalorización del patrimonio y realizó los cálculos de las depreciaciones en apego a lo anteriormente señalado, actualmente ha logrado realizar el cálculo y registro de las depreciaciones y las amortizaciones hasta el 30 de Junio de 2023, con un saldo acumulado de \$41, 121, 723. 82 pesos.

CUENTA	DEPRECIACIÓN MAYO 2023	DEPRECIACIÓN JUNIO 2023	TOTAL DEPRECIACIÓN
Equipo de Instrumentación Médica.	110,151.30	0.00	110,151.30
Mobiliario y Equipo	5,479,166.15	3,429.01	5,482,595.16
Equipo de Transporte	15,182,297.72	34, 702. 28	15,217,000.00
Maquinaria y Equipo	576,514.09	0.00	576,514.09
Equipo de Difusión	80,839.12	0.00	80,839.12
Equipo de Comunicación	1,340,284.85	0.00	1,340,284.85
Equipo de Cómputo	18,310,571.61	3,592.79	18,314,164.40
Otro Mobiliario y Equipo Educativo	174.90	0.00	174.90
Gran Total	41,079,999.74	41, 724. 08	41,121,723.82

Pasivo

El saldo de las Cuentas por Pagar a Corto Plazo se integra:

CONCEPTO	IMPORTE	VENCIMIENTO	FECHA LIMITE DE PAGO
Retenciones realizadas a los trabajadores por concepto de Seguros, ISSSTE, Préstamos, SAR-FOVISSSTE	590, 753. 18	30 días	17 de Julio 2023
Otras Obligaciones que se han contraído con otras Instancias.	56, 329. 00	30 días	10 de Julio 2023
Acreedores diversos	95, 977. 44		

Impuestos por pagar (Retenciones, Contribuciones por Pagar a Corto Plazo).

CONCEPTO	IMPORTE	VENCIMIENTO	FECHA LIMITE DE PAGO
Retenciones realizadas a los trabajadores por concepto de ISR por sueldos y salarios, asimilados al salario. ISR por Arrendamiento y Servicios Profesionales	720,752.25	30 días	17 de Julio 2023

Otros Pasivos a Corto Plazo:

Esta cuenta no presenta saldo al 30 de Junio de 2023.

III) NOTAS AL ESTADO DE VARIACIÓN EN LA HACIENDA PÚBLICA

Aportaciones.

Esta cuenta presenta un saldo de \$6,299,465.80 importe integrado por los activos fijos adquiridos por el INEA, al 30 de Junio de 2023 no ha tenido aumentos ni disminuciones.

CONCEPTO	SALDO AL 31/Mayo/2023	MOVIMIENTO 2023	SALDO AL 30/Junio/2023
Aportaciones del INEA	6,299,465.80	0.00	6,299,465.80

Resultado de Ejercicios Anteriores.

Al cierre de Junio 2023, esta cuenta presenta un saldo de \$9,924,234.26. El resultado de ejercicios anteriores presenta un saldo de \$3,226,742.77, el cual existe diferencia de \$6,697,491.49 importe que corresponde al patrimonio generado en 2023.

CONCEPTO	RESULTADO DE EJERCICIOS ANTERIORES	RESULTADO DEL EJERCICIO	PATRIMONIO GENERADO EN 2023
Resultado de Ejercicios anteriores	9,924,234.26	3,226,772.77	6,697,491.49

IV) NOTAS AL ESTADO DE FLUJOS DE EFECTIVO

Efectivo y equivalentes.

Se presenta el análisis de los saldos inicial y final de efectivo:



DESCRIPCIÓN	31/Diciembre/2022	30/Junio/2023	VARIACIÓN
Efectivo en Bancos (Tesorería)	11,315,731.89	17,051,043.96	5,735,312.07

Adquisiciones de bienes muebles e inmuebles

DESCRIPCIÓN	2020	2021	VARIACIÓN
Edificios	185,554.63	185,554.63	0
Equipo de Instrumentación Médica.	110,151.30	110,151.30	0
Mobiliario y Equipo	7,190,713.51	7,190,713.51	0
Equipo de Transporte	15,737,905.41	15,737,905.41	0
Maquinaria y Equipo	588,351.98	588,351.98	0
Equipo de Difusión	80,839.12	80,839.12	0
Equipo de Comunicación	1,599,612.18	1,599,612.18	0
Equipo de Cómputo	17,194,915.42	17,194,915.42	0
Otro Mobiliario y Equipo Educativo	699.00	699.00	0

Se comunica que al 30 de Junio de 2023 este Instituto no ha realizado adquisiciones de bienes muebles e inmuebles.



V) CONCILIACIÓN ENTRE LOS INGRESOS PRESUPUESTARIOS Y CONTABLES, ASI COMO ENTRE LOS EGRESOS PRESUPUESTALES Y LOS GASTOS CONTABLES.

Instituto Estatal para la Educación de los Jóvenes y Adultos Conciliación entre los Ingresos Presupuestarios y Contables Del 01 de enero al 30 de Junio de 2023 y 2022 (Miles de pesos)		
Concepto	Al 30 de Junio de 2023	2022
1. Ingresos Presupuestarios	45,269	79,676
2. Más ingresos contables no presupuestarios	44	103
Incremento por variación de inventarios	0	0
Disminución del exceso de estimaciones por pérdida o deterioro u obsolescencia	0	0
Disminución del exceso de provisiones	0	0
Otros ingresos y beneficios varios	0	0
Otros ingresos contables no presupuestarios	0	0
3. Menos ingresos presupuestarios no contables	0	0
Productos de capital	0	0
Aprovechamientos capital	0	0
Ingresos derivados de financiamientos	0	0
Otros Ingresos presupuestarios no contables	0	0
4. Ingresos Contables (4 = 1 + 2 - 3)	45,313	79,779

Conciliación entre los Egresos Presupuestarios y los Gastos Contables

Instituto Estatal para la Educación de los Jóvenes y Adultos Conciliación entre los Egresos Presupuestarios y los Gastos Contables Del 1 de enero al 30 de Junio de 2023 y Ejercicio 2022 (Miles de pesos)		
Concepto	Al 30 de Junio de 2023	2022
1. Total de egresos (presupuestarios)	38,365	79,676
2. Menos egresos presupuestarios no contables	0	0
Mobiliario y equipo de administración	0	0
Mobiliario y equipo educacional y recreativo	0	0
Equipo e instrumental médico y de laboratorio	0	0
Vehículos y equipo de transporte	1	0
Equipo de defensa y seguridad	0	0
Maquinaria, otros equipos y herramientas	0	0
Activos biológicos	0	0
Bienes inmuebles	0	0
Activos intangibles	0	0
Obra pública en bienes propios	0	0
Acciones y participaciones de capital	0	0
Compra de títulos y valores	0	0
Inversiones en fideicomisos, mandatos y otros análogos	0	0
Provisiones para contingencias y otras erogaciones especiales	0	0
Amortización de la deuda pública	0	0
Adeudos de ejercicios fiscales anteriores (ADEFAS)	0	0
Otros Egresos Presupuestales No Contables	0	0
3. Más gastos contables no presupuestales	0	0
Estimaciones, depreciaciones, deterioros, obsolescencia y amortizaciones	250	103
Provisiones	0	0
Disminución de inventarios	0	0
Aumento por insuficiencia de estimaciones por pérdida o deterioro u obsolescencia	0	0
Aumento por insuficiencia de provisiones	0	0
Otros Gastos	0	0
Otros Gastos Contables No Presupuestales	0	0
4. Total de Gasto Contable (4 = 1 - 2 + 3)	38,615	79,779

c) NOTAS DE MEMORIA (CUENTAS DE ORDEN)

Las cuentas de orden se utilizan para registrar movimientos de valores que no afecten o modifiquen el balance del ente contable, sin embargo, su incorporación en libros es

necesaria con fines de recordatorio contable, de control y en general sobre los aspectos administrativos, o bien, para consignar sus derechos o responsabilidades contingentes que puedan, o no, presentarse en el futuro.

Las cuentas que se manejan para efectos de estas Notas son las siguientes:

Cuentas de Orden Contables y Presupuestarias:

Contables:

No cuenta el Organismo con cuentas de orden contables al 30 de Junio de 2023.

Presupuestarias:

Cuentas de ingresos:

CONCEPTO	2023
Ley de ingresos estimada	80,125
Ley de ingresos por ejecutar	50,108
Modificaciones a la Ley de Ingresos Estimada	15,252
Ley de Ingresos devengados	45.269
Ley de Ingreso recaudado.	45,269

Cuentas de egresos:

CONCEPTO	2023
Presupuesto de Egresos Aprobado	80, 125
Presupuesto de Egresos por Ejercer	57, 200
Modificaciones al Presupuesto de Egresos Aprobado	15, 432
Presupuesto de Egresos Comprometido	38, 357
Presupuesto de Egresos Devengado	38, 365
Presupuesto de egresos Ejercido	38, 365
Presupuesto de Egresos Pagado	38, 223

Bajo protesta de decir verdad declaramos que los estados financieros y sus notas, son razonablemente correctos y son responsabilidad del emisor.

Directora de Administración y Finanzas

C. Natalia Concepción Sánchez Martínez

Director General del IEEJA

Lic. Héctor Rosendo Pulido González.



Instituto Estatal para la Educación de los Jóvenes y Adultos

QUINTANA ROO

Estado Analítico de Ingresos
Del 01/ene./2023 Al 30/jun./2023

Fecha y hora de impresión | 04/ago./2023
01:54 p. m.

Usu: PATY
Rep: rptEstadoPresupuestoIngresosRB_CP_2019

Rubro de Ingresos	Ingreso					Diferencia (6=5-1)
	Estimado (1)	Ampliaciones y Reducciones (2)	Modificado (3=1+2)	Devengado (4)	Recaudado (5)	
IMPUESTOS	\$0.00	\$0.00	\$0.00	\$0.00	\$0.00	0.00
CUOTAS Y APORTACIONES DE SEGURIDAD SOCIAL	\$0.00	\$0.00	\$0.00	\$0.00	\$0.00	0.00
CONTRIBUCIONES DE MEJORAS	\$0.00	\$0.00	\$0.00	\$0.00	\$0.00	0.00
DERECHOS	\$0.00	\$0.00	\$0.00	\$0.00	\$0.00	0.00
PRODUCTOS	\$0.00	\$0.00	\$0.00	\$0.00	\$0.00	0.00
APROVECHAMIENTOS	\$0.00	\$0.00	\$0.00	\$0.00	\$0.00	0.00
INGRESOS POR VENTA DE BIENES, PRESTACIÓN DE SERVICIOS Y OTROS INGRESOS	\$0.00	\$0.00	\$0.00	\$0.00	\$0.00	0.00
PARTICIPACIONES, APORTACIONES, CONVENIOS, INCENTIVOS DERIVADOS DE LA COLABORACIÓN FISCAL Y FONDOS DISTINTOS DE APORTACIONES TRANSFERENCIAS, ASIGNACIONES, SUBSIDIOS Y SUBVENCIONES, Y PENSIONES Y JUBILACIONES	\$78,863,906.00	\$11,795,315.00	\$90,659,221.00	\$40,544,795.78	\$40,544,795.78	-38,319,110.22
INGRESOS DERIVADOS DE FINANCIAMIENTOS	\$1,261,596.00	\$3,457,000.00	\$4,718,596.00	\$4,724,696.00	\$4,724,696.00	3,463,100.00
Total	\$80,125,502.00	\$15,252,315.00	\$95,377,817.00	\$45,269,491.78	\$45,269,491.78	-34,856,010.22
			Ingresos Excedentes			



Instituto Estatal para la Educación de los Jóvenes y Adultos

QUINTANA ROO

Estado Analítico de Ingresos

Del 01/ene./2023 Al 30/jun./2023

Usr: PATY
Rep: rptEstadoPresupuestoIngresosRB_CP_2019

Fecha y hora de impresión: 04/ago./2023 01:54 p. m.

	Ingreso					Diferencia (6=S-1)
	Estimado (1)	Ampliaciones y Reducciones (2)	Modificado (3=1+2)	Devengado (4)	Recaudado (5)	
Estado Analítico de Ingresos por Fuente de Financiamiento						
Ingresos del Poder Ejecutivo Federal o Estatal y de los Municipios						
IMPUESTOS	\$0.00	\$0.00	\$0.00	\$0.00	\$0.00	0.00
CUOTAS Y APORTACIONES DE SEGURIDAD SOCIAL	\$0.00	\$0.00	\$0.00	\$0.00	\$0.00	0.00
CONTRIBUCIONES DE MEJORAS	\$0.00	\$0.00	\$0.00	\$0.00	\$0.00	0.00
DERECHOS	\$0.00	\$0.00	\$0.00	\$0.00	\$0.00	0.00
PRODUCTOS	\$0.00	\$0.00	\$0.00	\$0.00	\$0.00	0.00
APROVECHAMIENTOS	\$0.00	\$0.00	\$0.00	\$0.00	\$0.00	0.00
PARTICIPACIONES, APORTACIONES, CONVENIOS, INCENTIVOS DERIVADOS DE LA COLABORACIÓN FISCAL Y FONDOS DISTINTOS DE APORTACIONES	\$78,863,906.00	\$11,795,315.00	\$90,659,221.00	\$40,544,795.78	\$40,544,795.78	-38,319,110.22
TRANSFERENCIAS, ASIGNACIONES, SUBSIDIOS Y SUBVENCIONES, Y PENSIONES Y JUBILACIONES	\$1,261,596.00	\$3,457,000.00	\$4,718,596.00	\$4,724,696.00	\$4,724,696.00	3,463,100.00
Ingresos de los Entes Públicos de los Poderes Legislativo y Judicial, de los Órganos Autónomos y del Sector Paraestatal o Paramunicipal, así como de las Empresas Productivas del Estado						
CUOTAS Y APORTACIONES DE SEGURIDAD SOCIAL	\$0.00	\$0.00	\$0.00	\$0.00	\$0.00	0.00
PRODUCTOS	\$0.00	\$0.00	\$0.00	\$0.00	\$0.00	0.00
INGRESOS POR VENTA DE BIENES, PRESTACIÓN DE SERVICIOS Y OTROS INGRESOS	\$0.00	\$0.00	\$0.00	\$0.00	\$0.00	0.00
TRANSFERENCIAS, ASIGNACIONES, SUBSIDIOS Y SUBVENCIONES, Y PENSIONES Y JUBILACIONES	\$0.00	\$0.00	\$0.00	\$0.00	\$0.00	0.00
Ingresos Derivados de Financiamiento						
INGRESOS DERIVADOS DE FINANCIAMIENTOS	\$0.00	\$0.00	\$0.00	\$0.00	\$0.00	0.00
Total	\$80,125,502.00	\$15,252,315.00	\$95,377,817.00	\$45,269,491.78	\$45,269,491.78	-34,856,010.22
Ingresos Excedentes						



Instituto Estatal para la Educación de los Jóvenes y Adultos

QUINTANA ROO

Estado Analítico de Ingresos

Del 01/ene./2023 Al 30/jun./2023

Usu: PATY
Rep: rptEstadoPresupuestingresosRB_CP_2019

Fecha y hora de Impresión 04/ago./2023 01:54 p. m.

LIC. MARCO ANTONIO PARRALES ULLOA
JEFE DEL DEPTO. DE PROGRAMACIÓN Y PRESUPUESTO.

LIC. HECTOR ROSENDO PULIDO GONZALEZ
DIRECTOR GENERAL DEL IEEJA.

LIC. ROMAN ALEJANDRO VALLE CAN.
DIRECTOR DE PLANEACIÓN Y SEG. OPERATIVO.



Instituto Estatal para la Educación de los Jóvenes y Adultos QUINTANA ROO

Estado Analítico del Ejercicio del Presupuesto de Egresos por Fuente de Financiamiento Del 01/ene./2023 Al

Usu: PATY

Rep: rptEstadoAnaliticoPresupuestoEgresos_FF

Fecha y hora de Impresión

04/ago./2023 01:50 p. m.

Ejercicio del Presupuesto		Egresos Aprobados / Ampliaciones / (Reducciones)	Egresos Modificados	Egresos Comprometidos	Egresos Devengados	Egresos Ejercidos	Egresos Pagados	Subejercicio
1	RECURSO ESTATAL							
10000	Servicios Personales	\$6,619,947.00	\$6,536,947.00	\$6,188,575.53	\$6,188,575.53	\$6,188,575.53	\$6,188,575.53	\$6,188,575.53
11000	Remuneraciones al Personal de Carácter Permanente	\$1,417,302.00	\$1,401,118.66	\$1,394,541.85	\$1,394,541.85	\$1,394,541.85	\$1,394,541.85	\$6,576.81
11300	Sueldos Base al Personal Permanente	\$1,417,302.00	\$1,401,118.66	\$1,394,541.85	\$1,394,541.85	\$1,394,541.85	\$1,394,541.85	\$6,576.81
11301	Sueldos Base al Personal de Confianza	\$1,417,302.00	\$1,401,118.66	\$1,394,541.85	\$1,394,541.85	\$1,394,541.85	\$1,394,541.85	\$6,576.81
12000	Remuneraciones al Personal de Carácter Transitorio	\$1,065,297.00	\$1,045,422.60	\$1,045,422.50	\$1,045,422.50	\$1,045,422.50	\$1,045,422.50	\$0.10
12100	Honorarios Asimilables a Salarios	\$173,733.00	\$160,075.26	\$159,725.16	\$159,725.16	\$159,725.16	\$159,725.16	\$350.10
12101	Honorarios Asimilables a Salarios	\$173,733.00	\$160,075.26	\$159,725.16	\$159,725.16	\$159,725.16	\$159,725.16	\$350.10
12200	Sueldos Base al Personal Eventual	\$891,564.00	\$885,347.34	\$885,697.34	\$885,697.34	\$885,697.34	\$885,697.34	-\$350.00
12201	Sueldo Base al Personal Eventual	\$891,564.00	\$885,347.34	\$885,697.34	\$885,697.34	\$885,697.34	\$885,697.34	-\$350.00
13000	Remuneraciones Adicionales y Especiales	\$2,267,915.00	\$2,142,287.62	\$2,127,978.55	\$2,127,978.55	\$2,127,978.55	\$2,127,978.55	\$14,309.07
13100	Primas por Años de Servicios Efectivos Prestados	\$97,578.00	\$100,179.67	\$99,120.00	\$99,120.00	\$99,120.00	\$99,120.00	\$1,059.67
13101	Prima Quinquenal	\$97,578.00	\$100,179.67	\$99,120.00	\$99,120.00	\$99,120.00	\$99,120.00	\$1,059.67
13103	Estímulo por Años de Servicio	\$9,000.00	\$9,779.67	\$17,500.00	\$17,500.00	\$17,500.00	\$17,500.00	-\$220.00
13200	Primas de Vacaciones, Dominical y Gratificación de Fin de Año	\$189,228.00	\$31,322.90	\$212,306.06	\$212,306.06	\$212,306.06	\$212,306.06	\$8,244.84
13201	Prestaciones de Fin de Año en Efectivo	\$0.00	\$35,266.69	\$28,600.02	\$28,600.02	\$28,600.02	\$28,600.02	\$6,666.67
13202	Prima Vacacional	\$189,228.00	\$3,943.79	\$185,706.04	\$185,706.04	\$185,706.04	\$185,706.04	\$1,578.17
13400	Compensaciones	\$1,981,109.00	\$1,59,551.95	\$1,816,552.49	\$1,816,552.49	\$1,816,552.49	\$1,816,552.49	\$5,004.56
13402	Compensación por Servicios al Personal de Confianza	\$1,981,109.00	\$1,59,551.95	\$1,816,552.49	\$1,816,552.49	\$1,816,552.49	\$1,816,552.49	\$5,004.56
14000	Seguridad Social	\$447,021.00	\$431,278.40	\$425,596.52	\$425,596.52	\$425,596.52	\$425,596.52	\$5,681.88
14100	Aportaciones de Seguridad Social	\$148,174.00	\$186,235.48	\$186,081.04	\$186,081.04	\$186,081.04	\$186,081.04	\$154.44
14101	Aportaciones al ISSSTE	\$148,174.00	\$186,235.48	\$186,081.04	\$186,081.04	\$186,081.04	\$186,081.04	\$154.44
14200	Aportaciones a Fondos de Vivienda	\$74,302.00	\$19,172.59	\$93,321.31	\$93,321.31	\$93,321.31	\$93,321.31	\$153.28
14201	Cuotas al FOVI/ISSSTE	\$74,302.00	\$19,172.59	\$93,321.31	\$93,321.31	\$93,321.31	\$93,321.31	\$153.28
14300	Aportaciones al Sistema para el Retiro	\$167,747.00	\$23,350.36	\$143,243.80	\$143,243.80	\$143,243.80	\$143,243.80	\$1,152.84
14301	Sistema de Ahorro para el Retiro	\$76,908.00	\$19,744.71	\$96,492.83	\$96,492.83	\$96,492.83	\$96,492.83	\$159.88
14302	Aportaciones Adicionales por Concepto de Ahorro Solidario	\$90,839.00	\$4,605.65	\$46,750.97	\$46,750.97	\$46,750.97	\$46,750.97	\$992.96
14400	Aportaciones para Seguros	\$56,798.00	\$7,171.69	\$2,950.37	\$2,950.37	\$2,950.37	\$2,950.37	\$4,221.32
14401	Cuotas para el Seguro de Vida del Personal	\$56,798.00	\$7,171.69	\$2,950.37	\$2,950.37	\$2,950.37	\$2,950.37	\$4,221.32
15000	Otras Prestaciones Sociales y Económicas	\$1,104,073.00	\$1,276,615.03	\$1,009,630.68	\$1,009,630.68	\$1,009,630.68	\$1,009,630.68	\$266,984.35
15100	Cuotas para el Fondo de Ahorro y Fondo de Trabajo	\$69,880.00	\$308,225.19	\$69,507.96	\$69,507.96	\$69,507.96	\$69,507.96	\$238,717.23



Instituto Estatal para la Educación de los Jóvenes y Adultos QUINTANA ROO

Estado Analítico del Ejercicio del Presupuesto de Egresos por Fuente de Financiamiento Del 01/ene./2023 Al

Usp. PATY

Rep: rptEstadoAnalíticoPresupuestoEgresos_FF

Fecha y 04/ago./2023

hora de Impresión | 01:50 p. m.

Ejercicio del Presupuesto		Egresos Aprobado	Ampliaciones / (Reducciones)	Egresos Modificado	Egresos Comprometido	Egresos Devengado	Egresos Ejercido	Egresos Pagado	Subejercicio
15101	Cuotas para el Fondo de Ahorro y Fondo de Trabajo	\$69,880.00	\$238,345.19	\$308,225.19	\$69,507.96	\$69,507.96	\$69,507.96	\$69,507.96	\$238,717.23
15400	Prestaciones Contractuales	\$861,935.00	\$3,647.54	\$865,582.54	\$851,619.00	\$851,619.00	\$851,619.00	\$851,619.00	\$13,963.54
15401	Canasta Básica, Ayuda para Despesa y Riesgo por Desempeño	\$165,239.00	-\$4,859.00	\$160,380.00	\$159,570.00	\$159,570.00	\$159,570.00	\$159,570.00	\$810.00
15402	Ayuda para Renta y Apoyo de Vivienda	\$261,695.00	-\$8,697.00	\$252,998.00	\$252,249.00	\$252,249.00	\$252,249.00	\$252,249.00	\$750.00
15403	Ayuda para Transporte	\$33,600.00	-\$680.00	\$32,920.00	\$32,500.00	\$32,500.00	\$32,500.00	\$32,500.00	\$420.00
15404	Onomástico, Día del Padre y Madre	\$339,000.00	\$64,700.00	\$403,700.00	\$398,900.00	\$398,900.00	\$398,900.00	\$398,900.00	\$4,800.00
15406	Celebración Acorde a la Profesión	\$33,000.00	-\$27,500.00	\$5,500.00	\$0.00	\$0.00	\$0.00	\$0.00	\$5,500.00
15408	Prestaciones por Conceptos de Salud	\$29,400.00	-\$19,316.46	\$10,083.54	\$8,400.00	\$8,400.00	\$8,400.00	\$8,400.00	\$1,683.54
15500	Apoyos a la Capacitación de los Servidores Públicos	\$112,350.00	-\$77,350.00	\$35,000.00	\$25,900.00	\$25,900.00	\$25,900.00	\$25,900.00	\$9,100.00
15501	Apoyo Escolar	\$112,350.00	-\$77,350.00	\$35,000.00	\$25,900.00	\$25,900.00	\$25,900.00	\$25,900.00	\$9,100.00
15900	Otras Prestaciones Sociales y Económicas	\$59,908.00	\$7,899.30	\$67,807.30	\$62,603.72	\$62,603.72	\$62,603.72	\$62,603.72	\$5,203.58
15901	Días Económicos	\$46,408.00	-\$10,600.70	\$35,807.30	\$30,603.72	\$30,603.72	\$30,603.72	\$30,603.72	\$5,203.58
15902	Pagos por Defunción	\$13,500.00	-\$13,500.00	\$0.00	\$0.00	\$0.00	\$0.00	\$0.00	\$0.00
15903	Otras Prestaciones Económicas y Sociales	\$0.00	\$82,000.00	\$82,000.00	\$32,000.00	\$32,000.00	\$32,000.00	\$32,000.00	\$0.00
16000	Provisiones	\$142,210.00	-\$90,376.00	\$51,834.00	\$0.00	\$0.00	\$0.00	\$0.00	\$51,834.00
16100	Provisiones de Carácter Laboral, Económica y de Seguridad Social	\$142,210.00	-\$90,376.00	\$51,834.00	\$0.00	\$0.00	\$0.00	\$0.00	\$51,834.00
16102	Provisiones por Incrementos al Salario	\$142,210.00	-\$90,376.00	\$51,834.00	\$0.00	\$0.00	\$0.00	\$0.00	\$51,834.00
17000	Pago de Estímulos a Servidores Públicos	\$176,129.00	\$12,261.69	\$188,390.69	\$185,405.43	\$185,405.43	\$185,405.43	\$185,405.43	\$2,985.26
17100	Estímulos	\$176,129.00	\$12,261.69	\$188,390.69	\$185,405.43	\$185,405.43	\$185,405.43	\$185,405.43	\$2,985.26
17101	Estímulos por Productividad	\$117,426.00	\$14,726.05	\$132,152.05	\$130,145.05	\$130,145.05	\$130,145.05	\$130,145.05	\$2,007.00
17102	Estímulos por Puntualidad y Asistencia Mensual	\$58,703.00	-\$2,464.36	\$56,238.64	\$55,260.38	\$55,260.38	\$55,260.38	\$55,260.38	\$978.26
20000	Materiales y Suministros	\$465,000.00	\$0.00	\$465,000.00	\$251,661.40	\$251,661.40	\$251,661.40	\$251,661.40	\$213,338.60
26000	Combustibles, Lubrificantes y Aditivos	\$400,000.00	\$0.00	\$400,000.00	\$230,039.00	\$230,039.00	\$230,039.00	\$230,039.00	\$169,961.00
26100	Combustibles, lubricantes y aditivos	\$400,000.00	\$0.00	\$400,000.00	\$230,039.00	\$230,039.00	\$230,039.00	\$230,039.00	\$169,961.00
26101	Combustible	\$400,000.00	\$0.00	\$400,000.00	\$230,039.00	\$230,039.00	\$230,039.00	\$230,039.00	\$169,961.00
29000	Herramientas, Refacciones y Accesorios Menores	\$65,000.00	\$0.00	\$65,000.00	\$21,622.40	\$21,622.40	\$21,622.40	\$21,622.40	\$43,377.60
29600	Refacciones y accesorios menores de equipo de transporte	\$65,000.00	\$0.00	\$65,000.00	\$21,622.40	\$21,622.40	\$21,622.40	\$21,622.40	\$43,377.60
29601	Refacciones y Accesorios Menores de Equipo de Transporte	\$65,000.00	\$0.00	\$65,000.00	\$21,622.40	\$21,622.40	\$21,622.40	\$21,622.40	\$43,377.60
30000	Servicios Generales	\$1,011,417.00	\$4,479,540.00	\$5,490,957.00	\$4,770,696.32	\$4,770,696.32	\$4,722,303.33	\$4,722,303.33	\$720,260.68
31000	Servicios Básicos	\$157,500.00	\$0.00	\$157,500.00	\$63,017.45	\$63,017.45	\$63,017.45	\$63,017.45	\$94,482.55
31100	Energía Eléctrica	\$120,000.00	\$0.00	\$120,000.00	\$52,215.00	\$52,215.00	\$52,215.00	\$52,215.00	\$67,785.00
31101	Energía Eléctrica	\$120,000.00	\$0.00	\$120,000.00	\$52,215.00	\$52,215.00	\$52,215.00	\$52,215.00	\$67,785.00



Instituto Estatal para la Educación de los Jóvenes y Adultos

QUINTANA ROO

Estado Analítico del Ejercicio del Presupuesto de Egresos por Fuente de Financiamiento Del 01/ene./2023 Al

Usr: PATY

Rep: rptEstadoAnaliticoPresupuestoEgresos_FF

Fecha y 04/ago./2023

hora de Impresión 01:50 p. m.

Ejercicio del Presupuesto

	Egresos Aprobado	Ampliaciones / (Reducciones)	Egresos Modificado	Egresos Comprometido	Egresos Devengado	Egresos Ejercido	Egresos Pagado	Subejercicio
31300	\$5,000.00	\$0.00	\$5,000.00	\$1,469.44	\$1,469.44	\$1,469.44	\$1,469.44	\$3,530.56
31301	\$5,000.00	\$0.00	\$5,000.00	\$1,469.44	\$1,469.44	\$1,469.44	\$1,469.44	\$3,530.56
31400	\$25,000.00	\$0.00	\$25,000.00	\$7,879.00	\$7,879.00	\$7,879.00	\$7,879.00	\$17,121.00
31401	\$25,000.00	\$0.00	\$25,000.00	\$7,879.00	\$7,879.00	\$7,879.00	\$7,879.00	\$17,121.00
31700	\$7,500.00	\$0.00	\$7,500.00	\$1,454.01	\$1,454.01	\$1,454.01	\$1,454.01	\$6,045.99
31701	\$7,500.00	\$0.00	\$7,500.00	\$1,454.01	\$1,454.01	\$1,454.01	\$1,454.01	\$6,045.99
32000	\$100,000.00	\$0.00	\$100,000.00	\$40,734.46	\$40,734.46	\$40,734.46	\$40,734.46	\$59,265.54
32200	\$100,000.00	\$0.00	\$100,000.00	\$40,734.46	\$40,734.46	\$40,734.46	\$40,734.46	\$59,265.54
32201	\$100,000.00	\$0.00	\$100,000.00	\$40,734.46	\$40,734.46	\$40,734.46	\$40,734.46	\$59,265.54
33000	\$150,000.00	\$4,150,000.00	\$4,300,000.00	\$4,150,000.00	\$4,150,000.00	\$4,150,000.00	\$4,150,000.00	\$150,000.00
33100	\$150,000.00	\$4,150,000.00	\$4,300,000.00	\$4,150,000.00	\$4,150,000.00	\$4,150,000.00	\$4,150,000.00	\$150,000.00
33101	\$150,000.00	\$4,150,000.00	\$4,300,000.00	\$4,150,000.00	\$4,150,000.00	\$4,150,000.00	\$4,150,000.00	\$150,000.00
34000	\$261,800.00	\$0.00	\$261,800.00	\$20.88	\$20.88	\$20.88	\$20.88	\$261,779.12
34100	\$2,000.00	\$0.00	\$2,000.00	\$20.88	\$20.88	\$20.88	\$20.88	\$1,979.12
34101	\$2,000.00	\$0.00	\$2,000.00	\$20.88	\$20.88	\$20.88	\$20.88	\$1,979.12
34500	\$250,000.00	\$0.00	\$250,000.00	\$0.00	\$0.00	\$0.00	\$0.00	\$250,000.00
34501	\$250,000.00	\$0.00	\$250,000.00	\$0.00	\$0.00	\$0.00	\$0.00	\$250,000.00
34800	\$9,800.00	\$0.00	\$9,800.00	\$0.00	\$0.00	\$0.00	\$0.00	\$9,800.00
34801	\$9,800.00	\$0.00	\$9,800.00	\$0.00	\$0.00	\$0.00	\$0.00	\$9,800.00
35000	\$64,284.00	\$0.00	\$64,284.00	\$34,046.00	\$34,046.00	\$34,046.00	\$34,046.00	\$30,238.00
35500	\$64,284.00	\$0.00	\$64,284.00	\$34,046.00	\$34,046.00	\$34,046.00	\$34,046.00	\$30,238.00
35501	\$64,284.00	\$0.00	\$64,284.00	\$34,046.00	\$34,046.00	\$34,046.00	\$34,046.00	\$30,238.00
37000	\$54,284.00	\$0.00	\$54,284.00	\$0.00	\$0.00	\$0.00	\$0.00	\$54,284.00
37500	\$54,284.00	\$0.00	\$54,284.00	\$0.00	\$0.00	\$0.00	\$0.00	\$54,284.00
37501	\$54,284.00	\$0.00	\$54,284.00	\$0.00	\$0.00	\$0.00	\$0.00	\$54,284.00
39000	\$229,549.00	\$529,540.00	\$553,089.00	\$482,877.53	\$482,877.53	\$482,877.53	\$434,484.54	\$70,211.47
39200	\$24,000.00	\$0.00	\$24,000.00	\$0.00	\$0.00	\$0.00	\$0.00	\$24,000.00
39201	\$24,000.00	\$0.00	\$24,000.00	\$0.00	\$0.00	\$0.00	\$0.00	\$24,000.00
39400	\$0.00	\$180,000.00	\$180,000.00	\$180,000.00	\$180,000.00	\$180,000.00	\$180,000.00	\$0.00
39401	\$0.00	\$180,000.00	\$180,000.00	\$180,000.00	\$180,000.00	\$180,000.00	\$180,000.00	\$0.00
39800	\$199,549.00	\$149,540.00	\$349,089.00	\$302,877.53	\$302,877.53	\$302,877.53	\$254,484.54	\$46,211.47
39801	\$199,549.00	\$66,540.00	\$266,089.00	\$227,648.53	\$227,648.53	\$227,648.53	\$179,255.54	\$38,440.47



Instituto Estatal para la Educación de los Jóvenes y Adultos

QUINTANA ROO

Estado Analítico del Ejercicio del Presupuesto de Egresos por Fuente de Financiamiento Del 01/ene./2023 Al

Usr: PATY Fecha y hora de Impresión: 04/ago./2023 01:50 p. m.

Rep: rptEstadoAnaliticoPresupuestoEgresos_FF

Ejercicio del Presupuesto		Egresos Aprobado	Ampliaciones / (Reducciones)	Egresos Modificado	Egresos Comprometido	Egresos Devengado	Egresos Ejercido	Egresos Pagado	Subejercicio
39602	Otros Impuestos Derivados de una Relación Laboral	\$0.00	\$83,000.00	\$83,000.00	\$75,229.00	\$75,229.00	\$75,229.00	\$75,229.00	\$7,771.00
40000	Transferencias, Asignaciones, Subsidios y Otras Ayud	\$1,437,856.00	\$0.00	\$1,437,856.00	\$0.00	\$0.00	\$0.00	\$0.00	\$1,437,856.00
44000	Ayudas Sociales	\$1,437,856.00	\$0.00	\$1,437,856.00	\$0.00	\$0.00	\$0.00	\$0.00	\$1,437,856.00
44100	Ayudas Sociales a Personas	\$1,437,856.00	\$0.00	\$1,437,856.00	\$0.00	\$0.00	\$0.00	\$0.00	\$1,437,856.00
44101	Ayudas Sociales a Personas	\$1,437,856.00	\$0.00	\$1,437,856.00	\$0.00	\$0.00	\$0.00	\$0.00	\$1,437,856.00
RECURSO ESTATAL		\$9,594,220.00	\$4,396,540.00	\$13,930,760.00	\$11,210,933.25	\$11,210,933.25	\$11,210,933.25	\$11,162,540.26	\$2,719,826.75
2 FAETA R33									
10000	Servicios Personales	\$19,104,733.00	\$0.00	\$19,104,733.00	\$17,410,546.18	\$17,410,546.18	\$17,410,546.18	\$17,410,546.18	\$1,694,186.82
11000	Remuneraciones al Personal de Carácter Permanente	\$6,320,251.39	-\$189,286.28	\$6,130,965.11	\$6,128,265.87	\$6,128,265.87	\$6,128,265.87	\$6,128,265.87	\$2,699.24
11300	Sueldos Base al Personal Permanente	\$6,320,251.39	-\$189,286.28	\$6,130,965.11	\$6,128,265.87	\$6,128,265.87	\$6,128,265.87	\$6,128,265.87	\$2,699.24
11301	Sueldos Base al Personal de Confianza	\$6,320,251.39	-\$189,286.28	\$6,130,965.11	\$6,128,265.87	\$6,128,265.87	\$6,128,265.87	\$6,128,265.87	\$2,699.24
12000	Remuneraciones al Personal de Carácter Transitorio	\$320,368.14	-\$60,993.00	\$259,375.14	\$259,375.00	\$259,375.00	\$259,375.00	\$259,375.00	\$0.14
12100	Honorarios Asimilables a Salarios	\$320,368.14	-\$60,993.00	\$259,375.14	\$259,375.00	\$259,375.00	\$259,375.00	\$259,375.00	\$0.14
12101	Honorarios Asimilables a Salarios	\$320,368.14	-\$60,993.00	\$259,375.14	\$259,375.00	\$259,375.00	\$259,375.00	\$259,375.00	\$0.14
13000	Remuneraciones Adicionales y Especiales	\$3,532,837.06	\$885,666.32	\$4,418,503.38	\$3,475,664.02	\$3,475,664.02	\$3,475,664.02	\$3,475,664.02	\$942,839.36
13100	Primas por Años de Servicios Efectivos Prestados	\$76,950.00	\$70,660.00	\$147,610.00	\$147,610.00	\$147,610.00	\$147,610.00	\$147,610.00	\$0.00
13101	Prima Quinquenal	\$76,950.00	\$70,660.00	\$147,610.00	\$147,610.00	\$147,610.00	\$147,610.00	\$147,610.00	\$0.00
13200	Primas de Vacaciones, Dominical y Gratificación de Fin de Año	\$1,231,792.18	\$748,078.61	\$1,979,870.79	\$1,037,031.43	\$1,037,031.43	\$1,037,031.43	\$1,037,031.43	\$942,839.36
13201	Prestaciones de Fin de Año en Efectivo	\$949,371.79	\$755,313.35	\$1,704,685.14	\$761,586.73	\$761,586.73	\$761,586.73	\$761,586.73	\$943,098.41
13202	Prima Vacacional	\$282,420.39	-\$7,234.74	\$275,185.65	\$275,444.70	\$275,444.70	\$275,444.70	\$275,444.70	-\$259.05
13400	Compensaciones	\$2,224,094.88	\$66,927.71	\$2,291,022.59	\$2,291,022.59	\$2,291,022.59	\$2,291,022.59	\$2,291,022.59	\$0.00
13402	Compensación por Servicios al Personal de Confianza	\$2,224,094.88	\$66,927.71	\$2,291,022.59	\$2,291,022.59	\$2,291,022.59	\$2,291,022.59	\$2,291,022.59	\$0.00
14000	Seguridad Social	\$1,777,215.00	\$31,265.49	\$1,808,480.49	\$1,803,353.96	\$1,803,353.96	\$1,803,353.96	\$1,803,353.96	\$5,126.53
14100	Aportaciones de Seguridad Social	\$999,576.82	-\$240,203.76	\$759,373.06	\$758,606.19	\$758,606.19	\$758,606.19	\$758,606.19	\$768.87
14101	Aportaciones al ISSSTE	\$999,576.82	-\$240,203.76	\$759,373.06	\$758,606.19	\$758,606.19	\$758,606.19	\$758,606.19	\$768.87
14200	Aportaciones a Fondos de Vivienda	\$380,212.56	\$1,240.24	\$381,452.80	\$380,447.06	\$380,447.06	\$380,447.06	\$380,447.06	\$1,005.74
14201	Cuotas al FOVISSSTE	\$380,212.56	\$1,240.24	\$381,452.80	\$380,447.06	\$380,447.06	\$380,447.06	\$380,447.06	\$1,005.74
14300	Aportaciones al Sistema para el Retiro	\$205,959.54	\$268,561.59	\$474,521.13	\$474,105.47	\$474,105.47	\$474,105.47	\$474,105.47	\$415.66
14301	Sistema de Ahorra para el Retiro	\$152,085.00	\$241,349.87	\$393,434.87	\$393,434.87	\$393,434.87	\$393,434.87	\$393,434.87	\$0.00
14302	Aportaciones Adicionales por Concepto de Ahorro Solidario	\$53,874.54	\$27,211.72	\$81,086.26	\$80,670.60	\$80,670.60	\$80,670.60	\$80,670.60	\$415.66
14400	Aportaciones para Seguros	\$191,464.08	\$1,667.42	\$193,131.50	\$190,195.24	\$190,195.24	\$190,195.24	\$190,195.24	\$2,936.26



Instituto Estatal para la Educación de los Jóvenes y Adultos

QUINTANA ROO

Estado Analítico del Ejercicio del Presupuesto de Egresos por Fuente de Financiamiento Del 01/ene./2023 Al

Usu: PATY

Rep: rptEstadoAnalíticoPresupuestoEgresos_FF

Fecha y 04/ago./2023

hora de Impresión | 01:50 p. m.

Ejercicio del Presupuesto		Egresos Aprobado	Ampliaciones / (Reducciones)	Egresos Modificado	Egresos Comprometido	Egresos Devengado	Egresos Ejercido	Egresos Pagado	Subejercicio
14401	Cuotas para el Seguro de Vida del Personal	\$191,464.08	\$1,667.42	\$193,131.50	\$190,195.24	\$190,195.24	\$190,195.24	\$190,195.24	\$2,936.26
15000	Otras Prestaciones Sociales y Económicas	\$7,154,061.41	-\$1,041,198.36	\$6,112,863.05	\$5,558,713.95	\$5,558,713.95	\$5,558,713.95	\$5,558,713.95	\$554,149.10
15400	Prestaciones Contractuales	\$5,302,129.96	\$232,966.95	\$5,535,096.91	\$5,328,984.21	\$5,328,984.21	\$5,328,984.21	\$5,328,984.21	\$206,112.70
15403	Ayuda para Transporte	\$3,239,970.00	-\$875,135.83	\$2,564,834.17	\$2,270,300.00	\$2,270,300.00	\$2,270,300.00	\$2,270,300.00	\$294,534.17
15409	Otras Prestaciones de Carácter General a los Trabajadores	\$2,062,159.96	\$908,102.78	\$2,970,262.74	\$3,058,684.21	\$3,058,684.21	\$3,058,684.21	\$3,058,684.21	-\$88,421.47
15900	Otras Prestaciones Sociales y Económicas	\$1,851,931.45	-\$1,274,165.31	\$577,766.14	\$229,729.74	\$229,729.74	\$229,729.74	\$229,729.74	\$348,036.40
15903	Otras Prestaciones Económicas y Sociales	\$1,851,931.45	-\$1,274,165.31	\$577,766.14	\$229,729.74	\$229,729.74	\$229,729.74	\$229,729.74	\$348,036.40
17000	Pago de Estímulos a Servidores Públicos	\$0.00	\$374,545.83	\$374,545.83	\$185,173.38	\$185,173.38	\$185,173.38	\$185,173.38	\$189,372.45
17100	Estímulos	\$0.00	\$374,545.83	\$374,545.83	\$185,173.38	\$185,173.38	\$185,173.38	\$185,173.38	\$189,372.45
17101	Estímulos por Productividad	\$0.00	\$374,545.83	\$374,545.83	\$185,173.38	\$185,173.38	\$185,173.38	\$185,173.38	\$189,372.45
20000	Materiales y Suministros	\$2,683,585.00	-\$540,988.69	\$2,342,597.31	\$2,339,175.86	\$2,342,597.31	\$2,342,597.31	\$2,305,354.85	\$0.00
21000	Materiales de Administración, Emisión de Documentos y Artículos	\$401,347.00	\$20,841.75	\$422,188.75	\$421,872.04	\$422,188.75	\$422,188.75	\$397,187.29	\$0.00
21100	Materiales, Útiles y Equipos Menores de Oficina	\$167,088.00	\$23,892.63	\$190,980.63	\$190,663.92	\$190,980.63	\$190,980.63	\$165,979.17	\$0.00
21101	Papelaría y Consumibles de Oficina	\$167,088.00	\$23,892.63	\$190,980.63	\$190,663.92	\$190,980.63	\$190,980.63	\$165,979.17	\$0.00
21200	Materiales y Útiles de Impresión y Reproducción	\$63,100.00	-\$63,100.00	\$0.00	\$0.00	\$0.00	\$0.00	\$0.00	\$0.00
21201	Materiales y Útiles de Impresión y Reproducción	\$63,100.00	-\$63,100.00	\$0.00	\$0.00	\$0.00	\$0.00	\$0.00	\$0.00
21400	Materiales, Útiles y Equipos Menores de Tecnologías de la Inform.	\$41,206.00	\$93,642.80	\$134,848.80	\$134,848.80	\$134,848.80	\$134,848.80	\$134,848.80	\$0.00
21401	Material de Limpieza y Mantenimiento e Insumos para Equipos de	\$41,206.00	\$93,642.80	\$134,848.80	\$134,848.80	\$134,848.80	\$134,848.80	\$134,848.80	\$0.00
21500	Material Impreso e Información Digital	\$19,041.00	-\$19,041.00	\$0.00	\$0.00	\$0.00	\$0.00	\$0.00	\$0.00
21501	Publicaciones Impresas	\$19,041.00	-\$19,041.00	\$0.00	\$0.00	\$0.00	\$0.00	\$0.00	\$0.00
21600	Material de limpieza	\$90,912.00	\$5,447.32	\$96,359.32	\$96,359.32	\$96,359.32	\$96,359.32	\$96,359.32	\$0.00
21601	Material de Limpieza	\$90,912.00	\$5,447.32	\$96,359.32	\$96,359.32	\$96,359.32	\$96,359.32	\$96,359.32	\$0.00
22000	Alimentos y Utensilios	\$195,235.00	\$16,046.50	\$211,281.50	\$210,187.00	\$212,281.50	\$212,281.50	\$212,281.50	\$0.00
22100	Productos alimenticios para personas	\$189,575.00	\$21,319.92	\$210,894.92	\$208,814.42	\$210,894.92	\$210,894.92	\$210,894.92	\$0.00
22101	Alimentos para el Personal Institucional	\$60,000.00	\$48,029.90	\$108,029.90	\$105,949.40	\$108,029.90	\$108,029.90	\$108,029.90	\$0.00
22104	Alimentación de Personas por el Desarrollo de Otros Programas Ir	\$129,575.00	-\$26,709.98	\$102,865.02	\$102,865.02	\$102,865.02	\$102,865.02	\$102,865.02	\$0.00
22300	Utensilios para el servicio de alimentación	\$6,660.00	-\$5,273.42	\$1,386.58	\$1,372.58	\$1,386.58	\$1,386.58	\$1,386.58	\$0.00
22301	Utensilios, Materiales y Equipos Menores para el Servicio de Alim-	\$6,660.00	-\$5,273.42	\$1,386.58	\$1,372.58	\$1,386.58	\$1,386.58	\$1,386.58	\$0.00
24000	Materiales y Artículos de Construcción y de Reparación	\$112,828.00	\$94,713.31	\$208,541.31	\$208,522.53	\$208,541.31	\$208,541.31	\$197,730.11	\$0.00
24100	Productos minerales no metálicos	\$500.00	-\$500.00	\$0.00	\$0.00	\$0.00	\$0.00	\$0.00	\$0.00
24101	Productos Minerales No Metálicos	\$500.00	-\$500.00	\$0.00	\$0.00	\$0.00	\$0.00	\$0.00	\$0.00
24200	Cemento y productos de concreto	\$3,060.00	\$346.00	\$3,406.00	\$3,406.00	\$3,406.00	\$3,406.00	\$3,406.00	\$0.00



Instituto Estatal para la Educación de los Jóvenes y Adultos QUINTANA ROO

Estado Analítico del Ejercicio del Presupuesto de Egresos por Fuente de Financiamiento Del 01/ene./2023 Al

Usr: PATY

Rep: rptEstadoAnalíticoPresupuestoEgresos_FF

Fecha y 04/ago./2023

hora de Impresión | 01:50 p. m.

Ejercicio del Presupuesto		Egresos Aprobado	Ampliaciones / (Reducciones)	Egresos Modificado	Egresos Comprometido	Egresos Devengado	Egresos Ejercido	Egresos Pagado	Subejercicio
24201	Cemento y Productos de Concreto	\$3,060.00	\$346.00	\$3,406.00	\$3,406.00	\$3,406.00	\$3,406.00	\$3,406.00	\$0.00
24400	Madera y productos de madera	\$3,000.00	-\$3,000.00	\$0.00	\$0.00	\$0.00	\$0.00	\$0.00	\$0.00
24401	Madera y sus Derivados empleados para la Construcción y Repar.	\$3,000.00	-\$3,000.00	\$0.00	\$0.00	\$0.00	\$0.00	\$0.00	\$0.00
24500	Vidrio y productos de vidrio	\$2,400.00	-\$2,335.01	\$64.99	\$64.99	\$64.99	\$64.99	\$64.99	\$0.00
24501	Vidrio y Productos de Vidrio	\$2,400.00	-\$2,335.01	\$64.99	\$64.99	\$64.99	\$64.99	\$64.99	\$0.00
24600	Material eléctrico y electrónico	\$44,970.00	-\$24,808.76	\$20,161.24	\$20,161.24	\$20,161.24	\$20,161.24	\$18,282.04	\$0.00
24601	Material Eléctrico y Electrónico	\$44,970.00	-\$24,808.76	\$20,161.24	\$20,161.24	\$20,161.24	\$20,161.24	\$18,282.04	\$0.00
24700	Artículos metálicos para la construcción	\$26,265.00	\$11,661.08	\$37,926.08	\$37,926.08	\$37,926.08	\$37,926.08	\$34,910.08	\$0.00
24701	Artículos Metálicos para la Construcción	\$26,265.00	\$11,661.08	\$37,926.08	\$37,926.08	\$37,926.08	\$37,926.08	\$34,910.08	\$0.00
24800	Materiales complementarios	\$2,033.00	\$22,044.19	\$24,077.19	\$24,077.19	\$24,077.19	\$24,077.19	\$24,077.19	\$0.00
24801	Materiales Complementarios	\$2,033.00	\$22,044.19	\$24,077.19	\$24,077.19	\$24,077.19	\$24,077.19	\$24,077.19	\$0.00
24900	Otros materiales y artículos de construcción y reparación	\$30,600.00	\$92,305.81	\$122,905.81	\$122,905.81	\$122,905.81	\$122,905.81	\$116,989.81	\$0.00
24901	Otros Materiales y Artículos de Construcción y Reparación	\$30,600.00	\$92,305.81	\$122,905.81	\$122,905.81	\$122,905.81	\$122,905.81	\$116,989.81	\$0.00
25000	Productos Químicos, Farmacéuticos y de Laboratorio	\$26,643.00	-\$19,721.95	\$6,921.05	\$6,921.05	\$6,921.05	\$6,921.05	\$6,921.05	\$0.00
25100	Productos químicos básicos	\$18,000.00	-\$13,336.80	\$4,663.20	\$4,663.20	\$4,663.20	\$4,663.20	\$4,663.20	\$0.00
25101	Productos Químicos Básicos	\$18,000.00	-\$13,336.80	\$4,663.20	\$4,663.20	\$4,663.20	\$4,663.20	\$4,663.20	\$0.00
25200	Fertilizantes, pesticidas y otros agroquímicos	\$4,380.00	-\$4,380.00	\$0.00	\$0.00	\$0.00	\$0.00	\$0.00	\$0.00
25201	Fertilizantes, Pesticidas y Otros Agroquímicos	\$4,380.00	-\$4,380.00	\$0.00	\$0.00	\$0.00	\$0.00	\$0.00	\$0.00
25600	Fibras sintéticas, hules, plásticos y derivados	\$4,263.00	-\$2,005.15	\$2,257.85	\$2,257.85	\$2,257.85	\$2,257.85	\$2,257.85	\$0.00
25601	Fibras Sintéticas, Hules, Plásticos y Derivados	\$4,263.00	-\$2,005.15	\$2,257.85	\$2,257.85	\$2,257.85	\$2,257.85	\$2,257.85	\$0.00
26000	Combustibles, Lubricantes y Aditivos	\$1,371,013.00	-\$245,356.98	\$1,125,656.02	\$1,125,556.02	\$1,125,656.02	\$1,125,656.02	\$1,125,363.02	\$0.00
26100	Combustibles, lubricantes y aditivos	\$1,371,013.00	-\$245,356.98	\$1,125,656.02	\$1,125,556.02	\$1,125,656.02	\$1,125,656.02	\$1,125,363.02	\$0.00
26101	Combustible	\$1,371,013.00	-\$245,356.98	\$1,125,656.02	\$1,125,556.02	\$1,125,656.02	\$1,125,656.02	\$1,125,363.02	\$0.00
27000	Vestuario, Blancos, Piondas de Protección y Artículos Deportiv	\$51,398.00	-\$31,937.00	\$19,461.00	\$19,461.00	\$19,461.00	\$19,461.00	\$19,461.00	\$0.00
27100	Vestuario y uniformes	\$46,503.00	-\$29,048.00	\$17,455.00	\$17,455.00	\$17,455.00	\$17,455.00	\$17,455.00	\$0.00
27101	Vestuarios y Uniformes	\$46,503.00	-\$29,048.00	\$17,455.00	\$17,455.00	\$17,455.00	\$17,455.00	\$17,455.00	\$0.00
27200	Prendas de seguridad y protección personal	\$3,320.00	-\$2,766.00	\$554.00	\$554.00	\$554.00	\$554.00	\$554.00	\$0.00
27201	Prendas de Seguridad y Protección Personal	\$3,320.00	-\$2,766.00	\$554.00	\$554.00	\$554.00	\$554.00	\$554.00	\$0.00
27400	Productos textiles	\$1,575.00	-\$123.00	\$1,452.00	\$1,452.00	\$1,452.00	\$1,452.00	\$1,452.00	\$0.00
27401	Productos Textiles	\$1,575.00	-\$123.00	\$1,452.00	\$1,452.00	\$1,452.00	\$1,452.00	\$1,452.00	\$0.00
29000	Herramientas, Refacciones y Accesorios Menores	\$524,122.00	-\$176,574.32	\$347,547.68	\$346,656.22	\$347,547.68	\$347,547.68	\$346,410.88	\$0.00
29100	Herramientas menores	\$29,560.00	-\$28,423.20	\$1,136.80	\$1,136.80	\$1,136.80	\$1,136.80	\$0.00	\$0.00



Instituto Estatal para la Educación de los Jóvenes y Adultos QUINTANA ROO

Estado Analítico del Ejercicio del Presupuesto de Egresos por Fuente de Financiamiento Del 01/ene./2023 Al

Ustr. PATY

Rep: rptEstadoAnalíticoPresupuestoEgresos_FF

Fecha y 04/ago./2023

hora de Impresión | 01:50 p. m.

Ejercicio del Presupuesto		Egresos Aprobado	Ampliaciones / (Reducciones)	Egresos Modificado	Egresos Comprometido	Egresos Devengado	Egresos Ejercido	Egresos Pagado	Subejercicio
29101	Herramientas Menores	\$29,560.00	-\$28,423.20	\$1,136.80	\$1,136.80	\$1,136.80	\$1,136.80	\$0.00	\$0.00
29200	Refacciones y accesorios menores de edificios	\$5,352.00	\$3,338.36	\$8,690.36	\$8,294.00	\$8,690.36	\$8,690.36	\$8,690.36	\$0.00
29201	Refacciones y Accesorios Menores de Edificios	\$5,352.00	\$3,338.36	\$8,690.36	\$8,294.00	\$8,690.36	\$8,690.36	\$8,690.36	\$0.00
29300	Refacciones y accesorios menores de mobiliario y equipo de adm:	\$5,352.00	\$11,838.36	\$17,190.36	\$17,190.36	\$17,190.36	\$17,190.36	\$17,190.36	\$0.00
29301	Refacciones y Accesorios Menores de Mobiliario y Equipo de Adm	\$5,352.00	\$11,838.36	\$17,190.36	\$17,190.36	\$17,190.36	\$17,190.36	\$17,190.36	\$0.00
29400	Refacciones y accesorios menores de equipo de cómputo y tecnol	\$54,371.00	-\$54,371.00	\$0.00	\$0.00	\$0.00	\$0.00	\$0.00	\$0.00
29401	Refacciones y Accesorios Menores de Equipo de Cómputo y Tecn	\$54,371.00	-\$54,371.00	\$0.00	\$0.00	\$0.00	\$0.00	\$0.00	\$0.00
29600	Refacciones y accesorios menores de equipo de transporte	\$429,487.00	-\$108,956.84	\$320,530.16	\$320,035.06	\$320,530.16	\$320,530.16	\$320,530.16	\$0.00
29601	Refacciones y Accesorios Menores de Equipo de Transporte	\$429,487.00	-\$108,956.84	\$320,530.16	\$320,035.06	\$320,530.16	\$320,530.16	\$320,530.16	\$0.00
30000	Servicios Generales	\$2,822,196.00	\$542,873.32	\$3,365,069.32	\$3,360,655.89	\$3,365,069.32	\$3,365,069.32	\$3,308,865.53	\$0.00
31000	Servicios Básicos	\$390,817.00	\$147,006.01	\$537,823.01	\$537,031.58	\$537,823.01	\$537,823.01	\$524,524.80	\$0.00
31100	Energía Eléctrica	\$263,857.00	\$59,544.00	\$323,401.00	\$323,401.00	\$323,401.00	\$323,401.00	\$323,401.00	\$0.00
31101	Energía Eléctrica	\$263,857.00	\$59,544.00	\$323,401.00	\$323,401.00	\$323,401.00	\$323,401.00	\$323,401.00	\$0.00
31300	Agua	\$22,408.00	\$2,296.07	\$24,704.07	\$24,704.07	\$24,704.07	\$24,704.07	\$24,704.07	\$0.00
31301	Agua	\$22,408.00	\$2,296.07	\$24,704.07	\$24,704.07	\$24,704.07	\$24,704.07	\$24,704.07	\$0.00
31400	Telefonía Tradicional	\$60,000.00	-\$1,856.48	\$58,143.52	\$58,143.52	\$58,143.52	\$58,143.52	\$58,143.52	\$0.00
31401	Telefonía Tradicional	\$60,000.00	-\$1,856.48	\$58,143.52	\$58,143.52	\$58,143.52	\$58,143.52	\$58,143.52	\$0.00
31700	Servicios de acceso de internet, redes y procesamiento de inform	\$9,242.00	\$77,555.52	\$86,797.52	\$86,797.52	\$86,797.52	\$86,797.52	\$73,499.31	\$0.00
31701	Servicio de Internet y Redes	\$9,242.00	\$77,555.52	\$86,797.52	\$86,797.52	\$86,797.52	\$86,797.52	\$73,499.31	\$0.00
31800	Servicios postales y telegráficos	\$35,310.00	\$9,466.90	\$44,776.90	\$43,985.47	\$44,776.90	\$44,776.90	\$44,776.90	\$0.00
31801	Servicios Postales y Telegráficos	\$35,310.00	\$9,466.90	\$44,776.90	\$43,985.47	\$44,776.90	\$44,776.90	\$44,776.90	\$0.00
32000	Servicios de Arrendamiento	\$557,346.00	\$39,715.13	\$597,061.13	\$597,061.13	\$597,061.13	\$597,061.13	\$597,061.13	\$0.00
32200	Arrendamiento de edificios	\$493,582.00	\$96,171.13	\$589,753.13	\$589,753.13	\$589,753.13	\$589,753.13	\$589,753.13	\$0.00
32201	Arrendamiento de Edificios	\$493,582.00	\$96,171.13	\$589,753.13	\$589,753.13	\$589,753.13	\$589,753.13	\$589,753.13	\$0.00
32700	Arrendamiento de activos intangibles	\$63,764.00	-\$56,456.00	\$7,308.00	\$7,308.00	\$7,308.00	\$7,308.00	\$7,308.00	\$0.00
32701	Arrendamiento de Activos Intangibles	\$63,764.00	-\$56,456.00	\$7,308.00	\$7,308.00	\$7,308.00	\$7,308.00	\$7,308.00	\$0.00
33000	Servicios Profesionales, Científicos, Técnicos y Otros Servicio:	\$960,220.00	-\$17,852.72	\$942,367.28	\$842,367.28	\$942,367.28	\$842,367.28	\$800,679.70	\$0.00
33100	Servicios legales, de contabilidad, auditoría y relacionados	\$512,000.00	-\$104,532.48	\$507,467.52	\$507,467.52	\$507,467.52	\$507,467.52	\$507,467.52	\$0.00
33101	Servicios Legales de Contabilidad, Auditoría y Relacionados	\$512,000.00	-\$104,532.48	\$507,467.52	\$507,467.52	\$507,467.52	\$507,467.52	\$507,467.52	\$0.00
33300	Servicios de consultoría administrativa, procesos, técnica y en tec	\$30,000.00	\$3,968.89	\$33,968.89	\$33,968.89	\$33,968.89	\$33,968.89	\$29,968.89	\$0.00
33301	Servicios de Consultoría Administrativa, Procesos, Técnicas y en T	\$30,000.00	\$3,968.89	\$33,968.89	\$33,968.89	\$33,968.89	\$33,968.89	\$29,968.89	\$0.00
33400	Servicios de capacitación	\$40,000.00	\$5,108.00	\$45,108.00	\$45,108.00	\$45,108.00	\$45,108.00	\$45,108.00	\$0.00



Instituto Estatal para la Educación de los Jóvenes y Adultos

QUINTANA ROO

Estado Analítico del Ejercicio del Presupuesto de Egresos por Fuente de Financiamiento Del 01/ene./2023 Al

Usr. PATY

Rep: rptEstadoAnaliticoPresupuestoEgresos_FF

Fecha y 04/ago./2023

hora de Impresión 01:50 p. m.

Ejercicio del Presupuesto

	Egresos Aprobado	Ampliaciones / (Reducciones)	Egresos Modificado	Egresos Comprometido	Egresos Devengado	Egresos Ejercido	Egresos Pagado	Subejercicio
33401	\$40,000.00	\$5,108.00	\$45,108.00	\$45,108.00	\$45,108.00	\$45,108.00	\$45,108.00	\$0.00
33600	\$87,320.00	\$43,718.87	\$131,038.87	\$131,038.87	\$131,038.87	\$131,038.87	\$93,353.29	\$0.00
33601	\$43,320.00	\$18,434.57	\$61,754.57	\$61,754.57	\$61,754.57	\$61,754.57	\$53,228.99	\$0.00
33603	\$44,000.00	\$25,284.30	\$69,284.30	\$69,284.30	\$69,284.30	\$69,284.30	\$40,124.30	\$0.00
33600	\$90,900.00	\$16,020.00	\$106,920.00	\$106,920.00	\$106,920.00	\$106,920.00	\$106,920.00	\$0.00
33601	\$90,900.00	\$16,020.00	\$106,920.00	\$106,920.00	\$106,920.00	\$106,920.00	\$106,920.00	\$0.00
33900	\$0.00	\$17,864.00	\$17,864.00	\$17,864.00	\$17,864.00	\$17,864.00	\$17,864.00	\$0.00
33901	\$0.00	\$17,864.00	\$17,864.00	\$17,864.00	\$17,864.00	\$17,864.00	\$17,864.00	\$0.00
34000	\$320,221.00	-\$26,759.66	\$293,461.34	\$293,461.34	\$293,461.34	\$293,461.34	\$293,461.34	\$0.00
34100	\$6,120.00	-\$5,841.60	\$278.40	\$278.40	\$278.40	\$278.40	\$278.40	\$0.00
34101	\$6,120.00	-\$5,841.60	\$278.40	\$278.40	\$278.40	\$278.40	\$278.40	\$0.00
34500	\$314,101.00	-\$20,918.06	\$293,182.94	\$293,182.94	\$293,182.94	\$293,182.94	\$293,182.94	\$0.00
34501	\$314,101.00	-\$20,918.06	\$293,182.94	\$293,182.94	\$293,182.94	\$293,182.94	\$293,182.94	\$0.00
35000	\$205,449.00	\$378,147.69	\$583,596.69	\$580,574.69	\$583,596.69	\$583,596.69	\$582,378.69	\$0.00
35100	\$8,404.00	\$73,921.20	\$82,325.20	\$82,325.20	\$82,325.20	\$82,325.20	\$82,325.20	\$0.00
35101	\$8,404.00	\$73,921.20	\$82,325.20	\$82,325.20	\$82,325.20	\$82,325.20	\$82,325.20	\$0.00
35200	\$6,560.00	\$72,389.20	\$78,969.20	\$78,041.20	\$78,969.20	\$78,969.20	\$78,969.20	\$0.00
35201	\$6,560.00	\$72,389.20	\$78,969.20	\$78,041.20	\$78,969.20	\$78,969.20	\$78,969.20	\$0.00
35300	\$0.00	\$45,320.04	\$45,320.04	\$45,320.04	\$45,320.04	\$45,320.04	\$45,320.04	\$0.00
35301	\$0.00	\$45,320.04	\$45,320.04	\$45,320.04	\$45,320.04	\$45,320.04	\$45,320.04	\$0.00
35500	\$114,712.00	\$116,049.71	\$230,761.71	\$228,667.71	\$230,761.71	\$230,761.71	\$229,543.71	\$0.00
35501	\$114,712.00	\$116,049.71	\$230,761.71	\$228,667.71	\$230,761.71	\$230,761.71	\$229,543.71	\$0.00
35600	\$69,453.00	\$64,355.54	\$133,808.54	\$133,808.54	\$133,808.54	\$133,808.54	\$133,808.54	\$0.00
35601	\$69,453.00	\$64,355.54	\$133,808.54	\$133,808.54	\$133,808.54	\$133,808.54	\$133,808.54	\$0.00
35900	\$6,300.00	\$6,112.00	\$12,412.00	\$12,412.00	\$12,412.00	\$12,412.00	\$12,412.00	\$0.00
35901	\$6,300.00	\$6,112.00	\$12,412.00	\$12,412.00	\$12,412.00	\$12,412.00	\$12,412.00	\$0.00
37000	\$545,530.00	\$160,266.87	\$505,796.87	\$505,196.87	\$505,796.87	\$505,796.87	\$505,796.87	\$0.00
37100	\$73,316.00	-\$2,786.49	\$70,529.51	\$70,529.51	\$70,529.51	\$70,529.51	\$70,529.51	\$0.00
37101	\$73,316.00	-\$2,786.49	\$70,529.51	\$70,529.51	\$70,529.51	\$70,529.51	\$70,529.51	\$0.00
37200	\$6,303.00	-\$3,761.00	\$2,542.00	\$2,542.00	\$2,542.00	\$2,542.00	\$2,542.00	\$0.00
37201	\$6,303.00	-\$3,761.00	\$2,542.00	\$2,542.00	\$2,542.00	\$2,542.00	\$2,542.00	\$0.00
37300	\$11,400.00	-\$1,309.44	\$10,090.56	\$9,490.56	\$10,090.56	\$10,090.56	\$10,090.56	\$0.00



Instituto Estatal para la Educación de los Jóvenes y Adultos QUINTANA ROO

Estado Analítico del Ejercicio del Presupuesto de Egresos por Fuente de Financiamiento Del 01/ene./2023 Al

Utr. PATY

Rep. rptEstadoAnalíticoPresupuestoEgresos_FF

Fecha y 04/ago./2023

hora de Impresión 01:50 p. m.

Ejercicio del Presupuesto		Egresos Aprobado	Ampliaciones / (Reducciones)	Egresos Modificado	Egresos Comprometido	Egresos Devengado	Egresos Ejercido	Egresos Pagado	Subejercicio
37301	Pasajes Marítimos, Lacustres y Fluviales Nacionales	\$11,400.00	-\$1,309.44	\$10,090.56	\$9,490.56	\$10,090.56	\$10,090.56	\$10,090.56	\$0.00
37500	Viáticos en el país	\$254,511.00	\$168,123.80	\$422,634.80	\$422,634.80	\$422,634.80	\$422,634.80	\$422,634.80	\$0.00
37501	Viáticos en el País	\$254,511.00	\$168,123.80	\$422,634.80	\$422,634.80	\$422,634.80	\$422,634.80	\$422,634.80	\$0.00
38000	Servicios Oficiales	\$43,523.00	-\$40,011.00	\$3,512.00	\$3,512.00	\$3,512.00	\$3,512.00	\$3,512.00	\$0.00
38200	Gastos de orden social y cultural	\$6,300.00	-\$2,798.00	\$3,512.00	\$3,512.00	\$3,512.00	\$3,512.00	\$3,512.00	\$0.00
38201	Gastos de Orden Social y Cultural	\$6,300.00	-\$2,798.00	\$3,512.00	\$3,512.00	\$3,512.00	\$3,512.00	\$3,512.00	\$0.00
38300	Congresos y convenciones	\$37,223.00	-\$37,223.00	\$0.00	\$0.00	\$0.00	\$0.00	\$0.00	\$0.00
38301	Congresos y Convenciones	\$37,223.00	-\$37,223.00	\$0.00	\$0.00	\$0.00	\$0.00	\$0.00	\$0.00
39000	Otros Servicios Generales	\$99,090.00	-\$97,639.00	\$1,451.00	\$1,451.00	\$1,451.00	\$1,451.00	\$1,451.00	\$0.00
39200	Impuestos y derechos	\$99,090.00	-\$97,639.00	\$1,451.00	\$1,451.00	\$1,451.00	\$1,451.00	\$1,451.00	\$0.00
39201	Impuestos y Derechos	\$99,090.00	-\$97,639.00	\$1,451.00	\$1,451.00	\$1,451.00	\$1,451.00	\$1,451.00	\$0.00
40000	Transferencias, Asignaciones, Subsidios y Otras Ayud	\$5,343,386.00	-\$201,884.63	\$5,141,501.37	\$3,265,599.00	\$3,265,599.00	\$3,265,599.00	\$3,265,599.00	\$1,875,902.37
44000	Ayudas Sociales	\$5,343,386.00	-\$201,884.63	\$5,141,501.37	\$3,265,599.00	\$3,265,599.00	\$3,265,599.00	\$3,265,599.00	\$1,875,902.37
44100	Ayudas Sociales a Personas	\$5,343,386.00	-\$201,884.63	\$5,141,501.37	\$3,265,599.00	\$3,265,599.00	\$3,265,599.00	\$3,265,599.00	\$1,875,902.37
44101	Ayudas Sociales a Personas	\$5,343,386.00	-\$201,884.63	\$5,141,501.37	\$3,265,599.00	\$3,265,599.00	\$3,265,599.00	\$3,265,599.00	\$1,875,902.37
FAETA R33		\$29,953,901.00	\$0.00	\$29,953,901.00	\$26,363,811.81	\$26,363,811.81	\$26,363,811.81	\$26,290,365.56	\$3,570,089.19
3	RAMO 11								
40000	Transferencias, Asignaciones, Subsidios y Otras Ayud	\$0.00	\$5,484,636.00	\$5,484,636.00	\$770,500.00	\$770,500.00	\$770,500.00	\$770,500.00	\$4,714,136.00
44000	Ayudas Sociales	\$0.00	\$5,484,636.00	\$5,484,636.00	\$770,500.00	\$770,500.00	\$770,500.00	\$770,500.00	\$4,714,136.00
44100	Ayudas Sociales a Personas	\$0.00	\$5,484,636.00	\$5,484,636.00	\$770,500.00	\$770,500.00	\$770,500.00	\$770,500.00	\$4,714,136.00
44101	Ayudas Sociales a Personas	\$0.00	\$5,484,636.00	\$5,484,636.00	\$770,500.00	\$770,500.00	\$770,500.00	\$770,500.00	\$4,714,136.00
RAMO 11		\$0.00	\$5,484,636.00	\$5,484,636.00	\$770,500.00	\$770,500.00	\$770,500.00	\$770,500.00	\$4,714,136.00
Total Final		\$59,438,121.00	\$9,881,176.00	\$49,369,297.00	\$38,357,410.18	\$38,365,245.06	\$38,365,245.06	\$38,223,405.82	\$11,004,051.94



Instituto Estatal para la Educación de los Jóvenes y Adultos
QUINTANA ROO

Estado Analítico del Ejercicio del Presupuesto de Egresos por Fuente de Financiamiento Del 01/ene./2023 Al

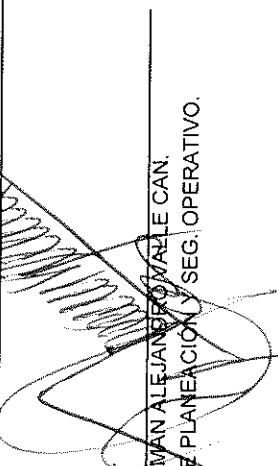
Usu: PATY

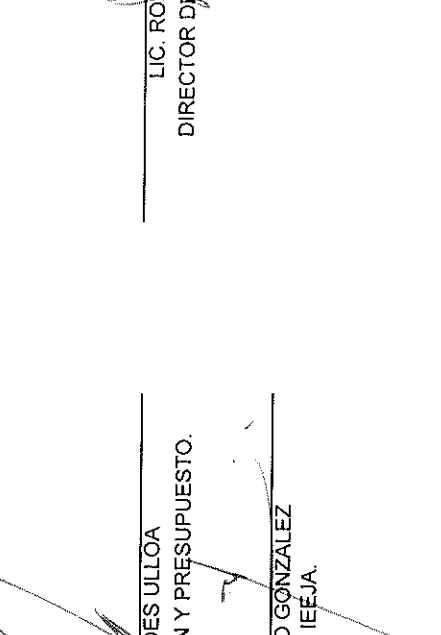
Rep: rptEstadoAnalíticoPresupuestoEgresos_FF


Fecha y hora de impresión 04/ago./2023 01:50 p. m.

Ejercicio del Presupuesto

Egresos Aprobado / Ampliaciones / (Reducciones)	Egresos Modificado	Egresos Comprometido	Egresos Devengado	Egresos Ejecutado	Egresos Pagado	Subejercicio
---	--------------------	----------------------	-------------------	-------------------	----------------	--------------


 LIC. MARCO ANTONIO PAREDES ULLOA
 JEFE DEL DEPTO. DE PROGRAMACIÓN Y PRESUPUESTO.


 LIC. HECTOR ROSENDO PULIDO GONZALEZ
 DIRECTOR GENERAL DEL IEEJA.


 LIC. ROMAN ALEJANDRO VALLE CAN.
 DIRECTOR DE PLANEACION Y SEG. OPERATIVO.



Instituto Estatal para la Educación de los Jóvenes y Adultos
QUINTANA ROO

Estado Analítico del Ejercicio del Presupuesto de Egresos
Clasificación por Objeto del Gasto (Capítulo y Concepto)

Usr: PATY
Rep: rptEstadoPresupuestoEgresos_CP_CTO

Fecha y hora de Impresión: 04/ago./2023 01:49 p. m.

Del 01/ene./2023 Al 30/jun./2023

Concepto	Egresos					Subejercicio
	Aprobado	Ampliaciones / (Reducciones)	Modificado	Devengado	Pagado	
Adeudos de Ejercicios Fiscales Anteriores (ADEFAS)	1	2	3=(1+2)	4	5	6 = (3 - 4)
	\$0.00	\$0.00	\$0.00	\$0.00	\$0.00	\$0.00
Total del Gasto	\$80,125,502.00	\$15,432,315.00	\$95,557,817.00	\$38,365,245.06	\$38,223,405.82	\$57,192,571.94

LIC. MARCO ANTONIO PAREDES ULLOA
JEFE DEL DEPTO. DE PROGRAMACIÓN Y PRESUPUESTO.

LIC. ROMÁN ALEJANDRO VALLE CÁN.
DIRECTOR DE PLANEACIÓN Y SEG. OPERATIVO.

LIC. HECTOR ROSENDO PULIDO GONZALEZ
DIRECTOR GENERAL DEL IFEJA.



Instituto Estatal para la Educación de los Jóvenes y Adultos
QUINTANA ROO

Estado Analítico del Ejercicio del Presupuesto de Egresos
Clasificación Económica (por Tipo de Gasto)

Usr: PAITY

Rep: rptEstadoPresupuestoEgresos_CL2

Fecha y hora de Impresión: 04/ago./2023 01:48 p. m.

Concepto	Egresos					Subejercicio
	Aprobado	Ampliaciones / (Reducciones)	Modificado	Devengado	Pagado	
	1	2	3=(1+2)	4	5	6 = (3 - 4)
Gasto Corriente	\$80,125,502.00	\$15,432,315.00	\$95,557,817.00	\$38,365,245.06	\$38,223,405.82	\$57,192,571.94
Gasto de Capital	\$0.00	\$0.00	\$0.00	\$0.00	\$0.00	\$0.00
Amortización de la deuda y disminución de pasivos	\$0.00	\$0.00	\$0.00	\$0.00	\$0.00	\$0.00
Pensiones y Jubilaciones	\$0.00	\$0.00	\$0.00	\$0.00	\$0.00	\$0.00
Participaciones	\$0.00	\$0.00	\$0.00	\$0.00	\$0.00	\$0.00
Total del Gasto	\$80,125,502.00	\$15,432,315.00	\$95,557,817.00	\$38,365,245.06	\$38,223,405.82	\$57,192,571.94

LIC. MARCO ANTONIO PAREDES ULLOA

JEFE DEL DEPTO. DE PROGRAMACIÓN Y PRESUPUESTO.

LIC. HECTOR ROSENDO PULIDO GONZALEZ

DIRECTOR GENERAL DEL IEEJA.

LIC. ROMAN ALEJANDRO VALLE CAN.

DIRECTOR DE PLANEACIÓN Y SEG. OPERATIVO.

Instituto Estatal para la Educación de los Jóvenes y Adultos QUINTANA ROO

Estado Analítico del Ejercicio del Presupuesto de Egresos

Clasificación Administrativa
Del 01/ene./2023 Al 30/jun./2023

Fecha y hora de impresión
04/ago./2023 01:47 p. m.

PresupuestoEgresos_UA3

Concepto	Egresos					
	1	2	3=(1+2)	4	5	6 = (3 - 4)
Aprobado	Ampliaciones / (Reducciones)	Modificado	Devengado	Pagado	Subejercicio	
Dependencia						
CON GENERAL	\$49,984,435.00	-\$5,221,496.22	\$44,762,936.78	\$18,348,812.94	\$18,338,067.48	\$26,414,123.84
ARIO PARTICULAR	\$775,625.00	\$145,266.92	\$920,891.92	\$477,541.07	\$475,476.73	\$443,350.85
ANACION REGIONAL OPERATIVA	\$21,221,289.00	\$12,675,554.52	\$33,896,843.52	\$8,239,367.43	\$8,220,728.72	\$25,657,476.09
ON DE ASUNTOS JURIDICOS	\$677,928.00	\$248,133.12	\$926,061.12	\$533,201.89	\$531,167.69	\$392,859.23
ON DE INFORMATICA	\$721,473.00	-\$18,307.45	\$703,165.55	\$282,209.64	\$280,641.14	\$420,955.91
ON DE PLANEACION Y SEGUIMIENTO OPERATIVO	\$995,853.00	\$336,600.74	\$1,332,453.74	\$781,086.73	\$757,602.45	\$571,367.01
ON DE ADMINISTRACION Y FINANZAS	\$4,287,100.00	\$7,056,445.95	\$11,343,545.95	\$8,887,880.84	\$6,789,907.59	\$2,455,665.11
ON DE ATENCION A GRUPOS INDIGENAS	\$100,858.00	\$102,546.20	\$203,404.20	\$146,279.44	\$145,643.32	\$57,124.76
ON DE ACREDITACION Y SISTEMAS	\$740,005.00	\$76,961.06	\$816,966.06	\$402,013.92	\$399,351.64	\$414,952.14
ON DE SERVICIOS EDUCATIVOS	\$620,936.00	\$30,612.16	\$651,548.16	\$286,851.16	\$284,619.06	\$364,697.00
no/Dependencia	\$80,125,502.00	\$15,432,315.00	\$95,557,817.00	\$38,365,245.06	\$38,223,405.82	\$57,192,571.94
el Gasto	\$80,125,502.00	\$15,432,315.00	\$95,557,817.00	\$38,365,245.06	\$38,223,405.82	\$57,192,571.94

LIC. MARCO ANTONIO PAREDES ULLÓA
 JEFE DEL DEPTO. DE PROGRAMACIÓN Y PRESUPUESTO.

LIC. HECTOR ROSENDO PULIDO GONZALEZ
 DIRECTOR GENERAL DEL IEEJA.

LIC. ROMÁN ALEJO GUERRERO VALLE CAN.
 DIRECTOR DE PLANEACIÓN Y SEG. OPERATIVO.



Instituto Estatal para la Educación de los Jóvenes y Adultos
QUINTANA ROO

Estado Analítico del Ejercicio del Presupuesto de Egresos
Clasificación Funcional (Finalidad y Función)

Usr: PATY
Rep: rptEstadoPresupuestoEgresos_FN3

Fecha y hora de Impresión | 04/ago./2023
01:46 p. m.

Del 01/ene./2023 Al 30/jun./2023

Concepto	Egresos					Subejercicio
	Aprobado	Ampliaciones / (Reducciones)	Modificado	Devengado	Pagado	
	1	2	3=(1+2)	4	5	6 = (3 - 4)
Total del Gasto	\$80,125,502.00	\$15,432,315.00	\$95,557,817.00	\$38,365,245.00	\$38,223,405.82	\$57,192,571.94

LIC. MARCO ANTONIO PAREDES ULLOA
JEFE DEL-DEPTO. DE PROGRAMACIÓN Y PRESUPUESTO.

LIC. ROMAN ALEJANDRO VALLE CAN.
DIRECTOR DE PLANEACIÓN Y SEG. OPERATIVO.

LIC. HECTOR ROSENDO PULIDO GONZALEZ
DIRECTOR GENERAL DEL IEEJA.



Instituto Estatal para la Educación de los Jóvenes y Adultos
QUINTANA ROO
Endeudamiento Neto

Del 01/ene./2023 Al 30/jun./2023

Usu: Mary
Rep: rptEndeudamientoNeto

Fecha y hora de Impresión | 16/ago./2023
08:17 a. m.

Identificación de Crédito o Instrumento	Contratación/Colocación	Amortización	Endeudamiento Neto
	A	B	C=A-B
Créditos Bancarios			
Total Créditos Bancarios	\$0.00	\$0.00	\$0.00
Otros Instrumentos de Deuda			
Total Otros Instrumentos de Deuda	\$0.00	\$0.00	\$0.00
Total	\$0.00	\$0.00	\$0.00



Instituto Estatal para la Educación de los Jóvenes y Adultos
QUINTANA ROO

Intereses de la Deuda

Del 01/ene./2023 Al 30/jun./2023

Usu: Mary
Rep: rptInteresesdeDeuda

Fecha y hora de Impresión | 16/ago./2023
08:18 a. m.

Identificación de Crédito o Instrumento	Devengado	Pagado
Créditos Bancarios		
Total de Intereses de Créditos Bancarios	\$0.00	\$0.00
Otros Instrumentos de Deuda		
Total de Intereses de Otros Instrumentos de Deuda	\$0.00	\$0.00
Total	\$0.00	\$0.00