PRESUPUESTO DE EGRESOS DEL GOBIERNO DEL ESTADO DE QUINTANA ROO, PARA EL EJERCICIO FISCAL 2024.

Ley publicada POE 18-12-2023 *Decreto 175*

Título Primero
Consideraciones

Capítulo Único
De las Consideraciones

ARTÍCULO 1. El presente Decreto tiene por objeto regular la asignación, ejercicio, control y seguimiento del gasto público estatal para el Ejercicio Fiscal 2024, sin perjuicio de lo establecido por otros ordenamientos legales.

Será responsabilidad del Poder Legislativo, del Poder Judicial, así como del Ejecutivo, a través de la Secretaría, en el ámbito de sus respectivas competencias, cumplir y hacer cumplir las disposiciones establecidas en el presente Decreto.

En la programación, presupuestación y ejecución del gasto público, las dependencias y Entidades Paraestatales deberán considerar como eje rector el Plan Estatal de Desarrollo 2023-2027, tomando en cuenta los compromisos, los objetivos y las metas contenidas que se describen en el Anexo 1 del presente Decreto.

ARTÍCULO 2. La Secretaría estará facultada para interpretar las disposiciones del presente Decreto para efectos administrativos y establecer las medidas para su correcta aplicación y exclusivamente en el ámbito de competencia del Poder Ejecutivo, para determinar lo conducente a efecto de homogeneizar, racionalizar y ejercer un mejor control del gasto público en las Dependencias y Entidades.

ARTÍCULO 3. El ejercicio, control presupuestal de las erogaciones, seguimiento, evaluación del gasto público estatal y su registro por parte de los Ejecutores del Gasto para el Ejercicio Fiscal 2024, se sujetarán a las disposiciones que se establezcan en el presente Decreto, la Constitución Política de los Estados Unidos Mexicanos, la Ley de Coordinación Fiscal, la Ley de Disciplina Financiera de las Entidades Federativas y los Municipios, la Ley General de Contabilidad Gubernamental, la Constitución Política del Estado Libre y Soberano de Quintana Roo, la Ley de Coordinación Fiscal del Estado de Quintana Roo, la Ley de Presupuesto y Gasto Público del Estado de Quintana Roo, la Ley de Deuda Pública del Estado de Quintana Roo y sus Municipios, la Ley de Adquisiciones, Arrendamientos y Prestación de Servicios Relacionados con Bienes Muebles del Estado de Quintana Roo, la Ley de Obras Públicas y Servicios Relacionados con las mismas del Estado de Quintana Roo, la Ley de Asociaciones Público-Privadas para el Estado y los Municipios de Quintana Roo, la Ley para Regular las Remuneraciones de los Servidores Públicos de los Poderes del Estado, de los Municipios y de los Órganos Públicos Autónomos de Quintana Roo, la Ley de Planeación para el

Desarrollo del Estado de Quintana Roo, el Plan Estatal de Desarrollo 2023 - 2027 y demás normatividad aplicable en la materia.

ARTÍCULO 4. De acuerdo con lo establecido en la Ley de Fiscalización y Rendición de Cuentas del Estado de Quintana Roo, el Poder Legislativo del Estado de Quintana Roo a través de la Auditoría Superior del Estado, revisará y analizará trimestralmente los avances de la Gestión financiera de los Ejecutores del Gasto, relativo a los programas aprobados en el presupuesto asignado para el Ejercicio Fiscal 2024 y que se hayan ejercido de conformidad con las normas señaladas en el Artículo anterior y demás disposiciones normativas aplicables.

ARTÍCULO 5. La Secretaría de la Contraloría fiscalizará el ejercicio del gasto público y su congruencia con el presupuesto de egresos, así mismo concertará con las Dependencias y Entidades Paraestatales de la Administración Pública del Estado, y validará los indicadores, en los términos de las disposiciones aplicables; de igual forma vigilará el cumplimiento de las normas y políticas del Estado en materia de austeridad, racionalidad y disciplina presupuestal con fundamento en el Artículo 43 Fracción III de la Ley Orgánica de la Administración Pública del Estado de Quintana Roo.

ARTÍCULO 6. La Secretaría, en el ámbito de su competencia, dará seguimiento del ejercicio del gasto público y de las metas que se vayan alcanzando trimestralmente en los Programas Presupuestarios (Pp) aprobados de las Dependencias y Entidades Paraestatales, así como de la eficiencia en el cumplimiento de los objetivos y metas establecidos en dichos programas.

ARTÍCULO 7. Para efectos del presente Decreto, se entenderá por:

I. Adecuaciones Presupuestarias: Las modificaciones a las estructuras funcional, programática, administrativa, y económica, a los calendarios de presupuesto, así como a las ampliaciones y reducciones al Presupuesto de Egresos o a los flujos de efectivo correspondientes, siempre que permitan un mejor cumplimiento de los objetivos y metas de los programas a cargo de los ejecutores del gasto;

II. ADEFAS: Los Adeudos de Ejercicios Fiscales Anteriores, que son las asignaciones destinadas a cubrir las erogaciones devengadas y pendientes de liquidar al cierre del Ejercicio Fiscal anterior o anteriores, derivadas de la contratación de bienes y servicios requeridos en el desempeño de las funciones de los Ejecutores del Gasto, para las cuales existió asignación presupuestal con saldo disponible al cierre del Ejercicio Fiscal en que se devengaron;

III. Administración Pública: Las Dependencias, Órganos Administrativos Desconcentrados y Entidades Paraestatales que integran la Administración Pública del Gobierno del Estado de Quintana Roo;

IV. Agencia: La Agencia de Proyectos Estratégicos del Estado de Quintana Roo a que se refiere la Ley del Patrimonio del Estado;

V. Asignaciones: La distribución de los recursos públicos que el Gobierno del Estado realiza, a través de la Secretaría, a los ejecutores del gasto, mediante el Presupuesto de Egresos aprobado por la Honorable Legislatura del Estado;

VI. Balance presupuestario: La diferencia entre los Ingresos totales incluidos en la Ley de Ingresos, y los Gastos totales considerados en el Presupuesto de Egresos, con excepción de la amortización de la deuda;

VII. Balance presupuestario de recursos disponibles: La diferencia entre los Ingresos de libre disposición, incluidos en la Ley de Ingresos, más el Financiamiento Neto y los Gastos no etiquetados considerados en el Presupuesto de Egresos, con excepción de la amortización de la deuda;

VIII. Balance Presupuestario Sostenible: Resultado que se obtiene cuando al final del ejercicio fiscal y bajo el momento contable devengado, los balances a que hacen referencia las fracciones VI y VII del presente Artículo, sean mayores o iguales a cero;

IX. Ingresos excedentes: Los recursos que durante el Ejercicio Fiscal se obtienen en exceso de los aprobados en la Ley de Ingresos del Estado de Quintana Roo;

X. Presupuesto basado en Resultados: Es la herramienta de la Gestión para Resultados, que permite generar información de los recursos públicos en forma sistemática, apoyando las decisiones de asignación presupuestaria, prioritariamente a los programas presupuestarios que generen mayor valor público;

XI. Asociaciones Público-Privadas: Las asociaciones originadas por iniciativa de la Agencia o de los Ejecutores del Gasto, así como a los proyectos regulados por la Ley de Asociaciones Público-Privadas para el Estado y los Municipios de Quintana Roo, realizados bajo cualquier modalidad contractual de largo plazo, entre la contratante y el desarrollador, donde este último provee parcial o totalmente la infraestructura y el equipamiento requeridos, con el objeto de prestar servicios a cargo del sector público, a éste o al usuario final, desarrollar investigación aplicada o innovación tecnológica, de acuerdo con la estructura de asignación de riesgos pactada en el contrato, mediante el pago de una contraprestación a cargo de la contratante o del usuario del servicio;

XII. CEDQROO: Al Centro de Evaluación del Desempeño del Estado de Quintana Roo;

XIII. CONAC: Al Consejo Nacional de Armonización Contable;

XIV. Dependencias: A las señaladas en el Artículo 19 de la Ley Orgánica de la Administración Pública del Estado de Quintana Roo, incluyendo a sus respectivos Órganos Administrativos Desconcentrados, mismos que son objeto de control presupuestario directo por parte de la Secretaría;

XV. Decreto: Al Presupuesto de Egresos del Estado de Quintana Roo publicado en el Periódico Oficial del Estado para el Ejercicio Fiscal 2024;

XVI. Ejecutivo: Al Poder Ejecutivo del Estado de Quintana Roo;

XVII. Ejecutores del gasto: A los Poderes Legislativo y Judicial, los Órganos Públicos Autónomos, así como las Dependencias y Entidades Paraestatales;

XVIII. Entidades Paraestatales: Los Organismos Descentralizados, las Empresas de Participación Estatal Mayoritaria y los Fideicomisos Públicos, constituidos en los términos del Artículo 2 de la Ley de las Entidades de la Administración Pública Paraestatal del Estado de Quintana Roo;

XIX. Gasto Federalizado: Denominado gasto descentralizado, es el que se integra por los recursos públicos que el Gobierno Federal transfiere a los Estados y Municipios del país para que estos afronten sus necesidades de gasto en materia de educación, salud, infraestructura e inversión social, seguridad pública, entre otros rubros;

XX. Gasto No Programable: Las erogaciones que derivan del cumplimiento de las obligaciones legales o del presente Decreto, que no corresponden directamente a los programas para proveer bienes y servicios públicos a la población;

XXI. Gasto Programable: Los recursos que se destinan al cumplimiento de las funciones propias de los Ejecutores del Gasto del Estado, que se encuentran directamente relacionadas con sus programas para alcanzar sus objetivos y metas, los cuales tienen un efecto directo en la actividad económica y social de la población;

XXII. Ingresos Propios: Los recursos obtenidos por las Entidades de la administración Pública Paraestatal, el Poder Judicial, y los Órganos Públicos Autónomos por sus actividades de producción, comercialización o prestación de servicios; así como otros ingresos por las actividades diversas a su operación, que generen recursos;

XXIII. Inversión Pública: Asignaciones destinadas a obras públicas, proyectos productivos y acciones de fomento. Incluye los gastos en estudios de reinversión y preparación del proyecto;

XXIV. Ley de Adquisiciones: La Ley de Adquisiciones, Arrendamientos y Prestación de Servicios Relacionados con Bienes Muebles del Estado de Quintana Roo;

XXV. Ley de Obras: La Ley de Obras Públicas y Servicios Relacionados con las Mismas del Estado de Quintana Roo;

XXVI. Órganos Públicos Autónomos: Aquellos que por disposición de la Constitución Política del Estado Libre y Soberano de Quintana Roo han sido dotados de tal naturaleza;

XXVII. Pasivos Contingentes: Obligaciones que tienen su origen en hechos específicos e independientes del pasado, que en el futuro pueden ocurrir o no y, de acuerdo con lo que acontezca, desaparecen o se convierten en pasivos reales;

XXVIII. Programa(s) Presupuestario(s) (Pp): Categoría programática que permite organizar, en forma representativa y homogénea, las asignaciones de recursos de los programas y el gasto a cargo de los ejecutores para el cumplimiento de sus objetivos y metas, así como del Gasto No Programable;

XXIX. Provisiones Financieras: Los recursos que la Secretaría podrá constituir con cargo al presupuesto aprobado o modificado, autorizado y con base en el calendario de presupuesto, con el objeto de garantizar la suficiencia presupuestaria;

XXX. Subsidios: Recursos que otorga el Gobierno del Estado a los diferentes sectores de la sociedad, con el propósito de apoyar y fomentar la producción, distribución y consumo de bienes o servicios; así mismo de motivar la inversión y la innovación tecnológica, compensando costos de producción, de distribución u otros costos;

XXXI. Secretaría: La Secretaría de Finanzas y Planeación, y

XXXII. Transferencias: Las ministraciones de recursos estatales y federales, que se asignan para el desempeño de las atribuciones que realizan los Ejecutores del Gasto y que no suponen contraprestación de bienes o servicios.

Cualquier otro término no contemplado en el presente Decreto, se deberá entender conforme al glosario de la Ley General de Contabilidad Gubernamental, Ley de Disciplina Financiera de las Entidades Federativas y los Municipios y las demás leyes de la materia.

Título Segundo
Presupuesto de Egresos

Capítulo I
Asignaciones Presupuestales

ARTÍCULO 8. En cumplimiento a las disposiciones establecidas en el Artículo 17 y 29 de la Ley de Presupuesto y Gasto Público del Estado de Quintana Roo, el Gasto Público Total previsto en este Presupuesto de Egresos asciende a la cantidad de $47,352,603,524.00 (Cuarenta y siete mil trescientos cincuenta y dos millones seiscientos tres mil quinientos veinticuatro pesos 00/100 M.N.) que ha sido realizado con base en objetivos y metas planteadas en el Plan Estatal de Desarrollo 2023-2027, publicado en el Periódico Oficial del Estado el 23 de enero de 2023, y sobre la base del uso racional y eficiente de los recursos y corresponde a la Previsión de los Ingresos aprobados en la Ley de Ingresos del Estado de Quintana Roo, para el Ejercicio Fiscal 2024.

ARTÍCULO 9. Del gasto total señalado en el Artículo anterior, el monto destinado para el Gasto Programable asciende a $36,453,654,161.00 (Treinta y seis mil cuatrocientos cincuenta y tres millones seiscientos cincuenta y cuatro mil ciento sesenta y un pesos 00/100 M.N.) y $10,898,949,363.00 (Diez mil ochocientos noventa y ocho millones

novecientos cuarenta y nueve mil trescientos sesenta y tres pesos 00/100 M.N.), al Gasto No Programable, en las siguientes proporciones:

PRESUPUESTO DE EGRESOS 2024
GASTO PROGRAMABLE Y NO PROGRAMABLE (Pesos)

Gasto	Importe ($)	Porcentaje (%)
Programable	$36,453,654,161.00	6
No Programable	$10,898,949,363.00	23.0%
Total	**$47,352,603,524.00**	**100.0%**

En el Anexo 10.9 se definen las Prioridades de Gasto contenidas en el monto del Gasto Programable señalado en este Artículo.

ARTÍCULO 10. Para el Ejercicio Fiscal 2024, el Gasto Público del Estado de Quintana Roo se asigna a los Ejecutores del Gasto, como se presenta el desglose siguiente:

ENTE/RAMO	MONTO ASIGNADO
PODER EJECUTIVO	$29,460,584,768.00
PODER LEGISLATIVO	$731,553,305.00
PODER JUDICIAL	$985,000,001.00
ÓRGANOS AUTÓNOMOS	$2,206,000,529.00
MUNICIPIOS DEL ESTADO	$7,715,132,034.00
RAMO GENERAL DE INVERSIÓN PÚBLICA	$1,592,575,137.00
RAMO GENERAL DE PROVISIONES FINANCIERAS	$1,477,940,421.00
RAMO GENERAL DE DEUDA PÚBLICA	$3,183,817,329.00
TOTAL	**$47,352,603,524.00**

ARTÍCULO 11. Al Poder Ejecutivo, le corresponde un importe de $29,460,584,768.00 (Veintinueve mil cuatrocientos sesenta millones quinientos ochenta y cuatro mil setecientos sesenta y ocho pesos 00/100 M.N) los cuales contemplan recursos etiquetados de origen federal y se distribuyen entre las Dependencias y Entidades Paraestatales de la Administración Pública del Estado como sigue:

I. Se asigna al Despacho de la Gobernadora la cantidad de $60,852,036.00 (Sesenta millones ochocientos cincuenta y dos mil treinta y seis pesos 00/100 M.N.)

II. A las Dependencias un importe de $9,917,859,485.00 (Nueve mil novecientos diecisiete millones ochocientos cincuenta y nueve mil cuatrocientos ochenta y cinco pesos 00/100 M.N.) y para la Coordinación General de Comunicación del Gobierno del Estado de Quintana Roo un importe de $109,335,423.00 (Ciento Nueve Millones Trescientos Treinta y Cinco Mill Cuatrocientos Veintitrés pesos 00/100) distribuidos de la siguiente manera:

PRESUPUESTO DE EGRESOS 2024	
DE LAS DEPENDENCIAS DEL PODER EJECUTIVO	
(Pesos)	
Dependencia	Importe
Secretaría de Obras Públicas	$896,368,600.00
Secretaría de Gobierno	$296,971,104.00
Consejería Jurídica del Poder Ejecutivo	$34,491,527.00
Secretaría de Finanzas y Planeación	$1,538,048,468.00
Secretaría de Desarrollo Territorial Urbano Sustentable	$114,156,355.00
Secretaría de Turismo	$106,755,056.00
Secretaría de Educación	$522,189,624.00
Secretaría de Desarrollo Económico	$119,016,717.00
Secretaría de la Contraloría	$132,510,004.00
Secretaría de Salud	$806,105,412.00
Secretaría de Desarrollo Agropecuario, Rural y Pesca	$293,401,372.00
Secretaría de Ecología y Medio Ambiente	$167,295,029.00
Secretaría de Bienestar	$1,327,569,405.00
Secretaría del Trabajo y Previsión Social	$98,303,156.00
Secretaría de Seguridad Ciudadana	$3,464,677,656.00
Total	**$9,917,859,485.00**

En las erogaciones previstas para la Secretaría de Seguridad Ciudadana se contempla un monto de $64,988,615.00 (Sesenta y cuatro millones novecientos ochenta y ocho mil seiscientos quince pesos 00/100 M.N.) correspondientes al Fondo de Aportaciones para la Seguridad Pública (FASP) y una contraparte estatal que asciende a un monto de $16,626,914.00 (Dieciséis millones seiscientos veintiséis mil novecientos catorce pesos 00/100 M.N.), los cuales están sujetos a modificación durante el Ejercicio Fiscal conforme se establezca el convenio respectivo.

En las erogaciones de las Dependencias se contemplan los siguientes recursos para los Órganos Administrativos Desconcentrados:

PRESUPUESTO DE EGRESOS 2024	
ÓRGANOS ADMINISTRATIVOS DESCONCENTRADOS DE LAS DEPENDENCIAS DEL PODER EJECUTIVO	
(Pesos)	
Dependencia / Órgano Administrativo Desconcentrado	Importe
Coordinación General de Comunicación del Gobierno del Estado de Quintana Roo	$109,335,423.00
SECRETARÍA DE GOBIERNO	

PRESUPUESTO DE EGRESOS 2024	
ÓRGANOS ADMINISTRATIVOS DESCONCENTRADOS DE LAS DEPENDENCIAS DEL PODER EJECUTIVO	
(Pesos)	
Dependencia / Órgano Administrativo Desconcentrado	Importe
Secretaría Ejecutiva del Sistema Estatal de Protección de los Derechos de Niñas, Niños y Adolescentes	$11,029,163.00
Coordinación Estatal de Protección Civil de Quintana Roo	$61,822,860.00
Representación del Gobierno del Estado en la Ciudad de México, Distrito Federal	$9,989,180.00
Registro Público de la Propiedad y del Comercio del Estado de Quintana Roo	$36,970,199.00
Comisión de Búsqueda de Personas del Estado de Quintana Roo	$13,243,053.00
SECRETARÍA DE FINANZAS Y PLANEACIÓN	
Instituto Geográfico y Catastral del Estado de Quintana Roo	$10,919,510.00
Servicio de Administración Tributaria del Estado de Quintana Roo	$764,268,622.00
SECRETARÍA DE DESARROLLO ECONÓMICO	
Instituto Quintanarroense de Innovación y Tecnología	$18,803,302.00
Comisión Estatal de Mejora Regulatoria	$15,445,725.00
SECRETARÍA DE SALUD	
Administración del Patrimonio de la Beneficencia Pública del Estado de Quintana Roo	$12,893,830.00
Junta de Asistencia Social Privada de Quintana Roo	$5,302,852.00
SECRETARÍA DE ECOLOGÍA Y MEDIO AMBIENTE	
Procuraduría de Protección al Ambiente	$38,944,736.00
Instituto de Biodiversidad y Áreas Naturales Protegidas del Estado de Quintana Roo	$13,316,544.00
SECRETARÍA DE BIENESTAR	
Instituto de Economía Social y Solidaria	$192,666,244.00
Agencia de Seguridad Alimentaria del Estado de Quintana Roo	$486,978,409.00
SECRETARÍA DEL TRABAJO Y PREVISIÓN SOCIAL	
Servicio Estatal del Empleo y Capacitación para el Trabajo de Quintana Roo	$20,808,704.00
SECRETARÍA DE SEGURIDAD CIUDADANA	
Centro Estatal de Evaluación y Control de Confianza	$43,285,639.00
Total	**$1,866,023,995.00**

En las erogaciones previstas para el Centro Estatal de Evaluación y Control de Confianza se contempla un monto de $2,183,201.00 (Dos millones ciento ochenta y tres mil doscientos un pesos 00/100 M.N.) del Fondo de Aportaciones para la Seguridad Pública (FASP) y una contraparte estatal que asciende a un monto de $ 3,258,916.00 (Tres

millones doscientos cincuenta y ocho mil novecientos dieciséis pesos 00/100 M.N.), los cuales están sujetos a modificación durante el Ejercicio Fiscal conforme se establezca el convenio respectivo.

III. Las erogaciones previstas para las Entidades Paraestatales de la Administración Pública del Estado ascienden a la cantidad de $19,372,537,824.00 (Diecinueve mil trecientos setenta y dos millones quinientos treinta y siete mil ochocientos veinticuatro pesos 00/100 M.N.) y se distribuyen de la siguiente manera:

PRESUPUESTO DE EGRESOS 2024	
DE LAS ENTIDADES PARAESTATALES DE LA ADMINISTRACIÓN PÚBLICA DEL ESTADO	
(Pesos)	
Entidad Paraestatal	Importe
Servicios Educativos de Quintana Roo	$8,488,087,231.00
Colegio de Bachilleres del Estado de Quintana Roo	$863,710,429.00
Centro de Estudios de Bachillerato Técnico “Eva Sámano de López Mateos”	$56,163,697.00
Colegio de Estudios Científicos y Tecnológicos del Estado de Quintana Roo	$357,446,918.00
Colegio de Educación Profesional Técnica del Estado de Quintana Roo	$333,980,597.00
Instituto de Capacitación para el Trabajo del Estado de Quintana Roo	$120,339,927.00
Instituto Estatal para la Educación de Jóvenes y Adultos	$87,516,367.00
Instituto Tecnológico Superior de Felipe Carrillo Puerto	$80,584,815.00
Universidad Tecnológica de Cancún	$127,921,447.00
sidad Tecnológica de la Riviera Maya	$54,109,310.00
Universidad del Caribe	$156,226,503.00
Instituto de Infraestructura Física Educativa del Estado de Quintana Roo	$43,602,161.00
Consejo Quintanarroense de Ciencia y Tecnología	$50,063,898.00
Universidad Intercultural Maya de Quintana Roo	$44,945,175.00
Universidad Politécnica de Quintana Roo	$39,865,633.00
Universidad Tecnológica Chetumal	$32,828,250.00
Universidad Politécnica de Bacalar	$21,105,819.00
Universidad Tecnológica de Tulum	$12,000,000.00
Comisión del Deporte de Quintana Roo	$264,945,005.00
Servicios Estatales de Salud	$4,679,790,203.00
Sistema Quintanarroense de Comunicación Social	$107,779,681.00

PRESUPUESTO DE EGRESOS 2024	
DE LAS ENTIDADES PARAESTATALES DE LA ADMINISTRACIÓN PÚBLICA DEL ESTADO	
(Pesos)	
Entidad Paraestatal	Importe
Comisión Ejecutiva de Atención a Víctimas del Estado de Quintana Roo	$39,005,828.00
Consejo de Promoción Turística de Quintana Roo	$717,591,282.00
Centro de Conciliación Laboral del Estado de Quintana Roo	$97,514,292.00
Instituto de Movilidad del Estado de Quintana Roo	$28,049,957.00
Sistema para el Desarrollo Integral de la Familia del Estado de Quintana Roo	$1,490,409,075.00
Instituto Quintanarroense de la Mujer	$55,901,559.00
Instituto para el Desarrollo del Pueblo Maya y las Comunidades Indígenas del Estado de Quintana Roo	$33,293,823.00
Instituto Quintanarroense de la Juventud	$30,554,733.00
Instituto de la Cultura y las Artes de Quintana Roo	$126,934,423.00
Instituto para el Desarrollo y Financiamiento del Estado de Quintana Roo	$11,004,280.00
Secretaría Ejecutiva del Sistema Anticorrupción del Estado de Quintana Roo	$25,054,386.00
Secretariado Ejecutivo del Sistema Estatal de Seguridad Pública	$127,573,092.00
Archivo General del Estado de Quintana Roo	$19,110,020.00
Universidad Autónoma del Estado de Quintana Roo	$547,528,008.00
TOTAL	**$19,372,537,824.00**

Dichas erogaciones contemplan lo siguiente:

a) En los Servicios Educativos de Quintana Roo se encuentran previstas las erogaciones del Fondo de Aportaciones para la Nómina Educativa y el Gasto Operativo (FONE) por la cantidad de $7,362,486,080.00 (Siete mil trecientos sesenta y dos millones cuatrocientos ochenta y seis mil ochenta pesos 00/100 M.N.).

b) En los Servicios Estatales de Salud se encuentran previstas las erogaciones del Fondo de Aportaciones para los Servicios de Salud (FASSA) por la cantidad de $2,393,810,699.00 (Dos mil trecientos noventa y tres millones ochocientos diez mil seiscientos noventa y nueve pesos 00/100 M.N.).

c) En el Presupuesto asignado al Sistema para el Desarrollo Integral de la Familia, se encuentran previstas las erogaciones del Fondo de Aportaciones Múltiples (FAM) por la cantidad de $290,790,515.00 (Doscientos noventa millones setecientos noventa mil quinientos quince pesos 00/100 M.N.), en su componente de Asistencia Social.

d) En el Colegio de Educación Profesional Técnica del Estado de Quintana Roo y el Instituto Estatal para la Educación de Jóvenes y Adultos, se encuentran previstas las erogaciones del Fondo de Aportaciones para la Educación Tecnológica y de Adultos (FAETA) por la cantidad de $194,080,553.00 (Ciento noventa y cuatro millones ochenta mil quinientos cincuenta y tres pesos 00/100 M.N.).

e) En las erogaciones previstas para el Secretariado Ejecutivo del Sistema Estatal de Seguridad Pública se encuentra contemplado un monto de $77,271,090.00 (Setenta y siete millones doscientos setenta y un mil noventa pesos 00/100 M.N.) del Fondo de Aportaciones para la Seguridad Pública (FASP) y una contraparte estatal que asciende a un monto de $ 22,826,213.00 (Veintidós millones ochocientos veintiséis mil doscientos trece pesos 00/100 M.N.), los cuales están sujetos a modificación durante el Ejercicio Fiscal conforme se establezca el convenio respectivo.

f) En las erogaciones previstas para la Comisión Ejecutiva de Atención a Víctimas del Estado de Quintana Roo se encuentra contemplado un monto de $550,000.00 (Quinientos cincuenta mil pesos 00/100 M.N.) del Fondo de Aportaciones para la Seguridad Pública (FASP) y una contraparte estatal que asciende a un monto de $ 8,877,754.00 (Ocho millones ochocientos setenta y siete mil setecientos cincuenta y cuatro pesos 00/100 M.N.), los cuales están sujetos a modificación durante el Ejercicio Fiscal conforme se establezca el convenio respectivo.

La distribución y aplicación de los recursos citados en los incisos a), b), c), d), e) y f) de esta Fracción se realizará conforme a lo dispuesto en la Ley de Coordinación Fiscal, el presente Decreto y demás disposiciones normativas que les sean aplicables.

ARTÍCULO 12. El presupuesto de egresos de la Comisión de Agua Potable y Alcantarillado del Estado de Quintana Roo, la Agencia de Proyectos Estratégicos del Estado de Quintana Roo, Fundación de Parques y Museos de Cozumel, la Administración Portuaria Integral y VIP Servicios Aéreos Ejecutivos S.A. de C.V., dependerán en su totalidad de los ingresos que capten por la venta de bienes y prestación de servicios como se establece en el Anexo 10.16, de conformidad con la normatividad aplicable.

ARTÍCULO 13. Las erogaciones previstas para el Poder Legislativo del Estado de Quintana Roo ascienden a la cantidad de $731,553,305.00 (Setecientos treinta y un millones quinientos cincuenta y tres mil trescientos cinco pesos 00/100 M.N.), las cuales incluyen recursos destinados para la Auditoría Superior del Estado por la cantidad de $219,723,663.00 (Doscientos diecinueve millones setecientos veintitrés mil seiscientos sesenta y tres pesos 00/100 M.N.).

Los programas, objetivos y metas, así como el desglose de los montos mencionados en el párrafo anterior para el Poder Legislativo del Estado de Quintana Roo y la Auditoría Superior del Estado, se encuentran en el Anexo 11 y Anexo 12, respectivamente.

ARTÍCULO 14. Las erogaciones previstas para el Poder Judicial del Estado de Quintana Roo ascienden a la cantidad de $985,000,001.00 (Novecientos ochenta y cinco millones un pesos 00/100 M.N.) dentro de dicho presupuesto se contempla un monto de $ 25,325,599.00 (Veinticinco millones trescientos veinticinco mil quinientos noventa y nueve pesos 00/100 M.N.) correspondientes al Fondo de Aportaciones para la Seguridad Pública (FASP), los cuales están sujetos a modificación durante el Ejercicio Fiscal conforme se establezca el convenio respectivo.

Los programas, objetivos y metas, así como el desglose de los montos mencionados en el párrafo anterior para el Poder Judicial del Estado de Quintana Roo, se encuentran en el Anexo 13.

ARTÍCULO 15. Las erogaciones previstas para los Órganos Públicos Autónomos ascienden a la cantidad de $2,206,000,529.00 (Dos mil doscientos seis millones quinientos veintinueve pesos 00/100 M.N.), que se distribuyen de la siguiente manera:

PRESUPUESTO DE EGRESOS 2024	
DE LOS ÓRGANOS PÚBLICOS AUTÓNOMOS	
(Pesos)	
Órgano Público Autónomo	Importe
Instituto Electoral de Quintana Roo	$538,855,039.00
Comisión de los Derechos Humanos del Estado de Quintana Roo	$72,318,535.00
Tribunal Electoral de Quintana Roo	$43,411,941.00
Instituto de Acceso a la Información y Protección de Datos Personales de Quintana Roo	$53,383,000.00
Fiscalía General del Estado	$1,415,967,291.00
Tribunal de Justicia Administrativa del Estado de Quintana Roo	$82,064,723.00
Total	**$2,206,000,529.00**

Dichas erogaciones contemplan lo siguiente:

I. En las erogaciones previstas para la Fiscalía General del Estado de Quintana Roo se contempla un monto de $60,863,069.00 (Sesenta millones ochocientos sesenta y tres mil sesenta y nueve pesos 00/100 M.N.) correspondiente al Fondo de Aportaciones para la Seguridad Pública (FASP) el cual está sujeto a modificación durante el Ejercicio Fiscal conforme se establezca el convenio respectivo.

II. Para el Instituto Electoral del Estado de Quintana Roo se contemplan recursos para el financiamiento de los partidos políticos y candidaturas independientes como se desglosa en el Anexo 10.19 Prerrogativas a Partidos Políticos.

Los programas, objetivos y metas, así como el desglose de los montos mencionados en el primer párrafo del presente Artículo se encuentran expuestos en los siguientes anexos:

Órgano Público Autónomo	**Anexo**
Instituto Electoral de Quintana Roo	Anexo 14
Comisión de los Derechos Humanos del Estado de Quintana Roo	Anexo 15
Tribunal Electoral de Quintana Roo	Anexo 16
Instituto de Acceso a la Información y Protección de Datos Personales de Quintana Roo	Anexo 17
Fiscalía General del Estado de Quintana Roo	Anexo 18
Tribunal de Justicia Administrativa del Estado de Quintana Roo	Anexo 19

ARTÍCULO 16. Las erogaciones previstas para el Ramo General de Inversión Pública ascienden a la cantidad de $1,592,575,137.00 (Mil quinientos noventa y dos millones quinientos setenta y cinco mil ciento treinta y siete pesos 00/100 M.N.), como se desglosa en la siguiente tabla:

PRESUPUESTO DE EGRESOS 2024	
DEL RAMO GENERAL DE INVERSIÓN PÚBLICA	
(Pesos)	
Conceptos	Importe
Recursos de Libre Disposición	$100,000,000.00
Fondo de Aportaciones para el Fortalecimiento de las Entidades Federativas (FAFEF) 2024	$669,802,072.00
Fondo de Aportaciones para la Infraestructura Social Estatal (FISE) 2024	$198,269,782.00
Fondo de Aportaciones Múltiples (FAM Básico) 2024	$397,113,871.00
Fondo de Aportaciones Múltiples (FAM Media Superior) 2024	$13,598,915.00
Fondo de Aportaciones Múltiples (FAM Superior) 2024	$213,790,497.00
Total	**$1,592,575,137.00**

Dichos recursos se ejercerán a través de las diferentes modalidades de contratación, en los términos de la normatividad aplicable, así como también en el cumplimiento de convenios que se establezcan con los Gobiernos Federal y Municipal.

ARTÍCULO 17. Las erogaciones previstas para el Ramo General de Provisiones Financieras ascienden a la cantidad $1,477,940,421.00 (Mil cuatrocientos setenta y siete millones novecientos cuarenta mil cuatrocientos veintiún pesos 00/100 M.N.) que se desglosa a continuación:

PRESUPUESTO DE EGRESOS 2024	
DEL RAMO GENERAL DE PROVISIONES FINANCIERAS	
(Pesos)	
Conceptos	Importe
Fondo de Atención a Desastres Naturales (FADEN)	$13,249,705.00
Aportaciones a Convenios	$742,940,898.00
Honorarios Fiduciarios de Fideicomisos	$3,829,239.00
Servicios de capacitación del Instituto para el Desarrollo Técnico de las Haciendas Públicas (INDETEC)	$693,058.00
Cargas Financieras correspondientes a saldos a favor de la Federación	$24,507,735.00
Potenciación del Fondo de Estabilización de los Ingresos de las Entidades Federativas (FEIEF)	$106,502,241.00
Salarios Mínimos	$123,869,441.00
Aguinaldos	$339,403,513.00
Provisiones para Fideicomisos	$8,870,000.00
Expedición de Permisos de Pesca Deportiva y Recreativa	$50,000,000.00
Otras Provisiones	$64,074,591.00
Total	**$1,477,940,421.00**

ARTÍCULO 18. El Presupuesto asignado en el Ramo General de Deuda Pública asciende a la cantidad de $3,183,817,329.00 (Tres mil ciento ochenta y tres millones ochocientos diecisiete trescientos veintinueve pesos 00/100 M.N.), y se distribuye de la manera como se señala en el Capítulo III del Título Cuarto del presente Decreto.

ARTÍCULO 19. Las asignaciones a instituciones sin fines de lucro u organismos de la sociedad civil son:

PRESUPUESTO DE EGRESOS 2024	
ASIGNACIONES A INSTITUCIONES SIN FINES DE LUCRO Y ORGANISMOS DE LA SOCIEDAD CIVIL	
(Pesos)	
Institución u Organismo de la Sociedad Civil	Importe
Cruz Roja Mexicana A.C.	$7,000,000.00
Fundación TELETON México A.C.	$47,490,000,00
Total	**$54,490,000.00**

Los recursos desglosados en la tabla anterior están contemplados en el presupuesto asignado a la Secretaría de Salud.

ARTÍCULO 20. A efecto de proporcionar un marco de referencia histórico y la perspectiva del comportamiento futuro de las erogaciones previstas en el presente Decreto, en el Anexo 2 se presentan los resultados y proyecciones de las finanzas públicas, los riesgos relevantes para las mismas y las estrategias de acción previstas para enfrentarlos, así como los montos de la deuda pública; esto en atención a lo que marca la Ley de Disciplina Financiera de las Entidades Federativas y los Municipios.

Título Tercero
Clasificaciones

Capítulo Único
Clasificaciones del Gasto Presupuestario

ARTÍCULO 21. En el Anexo 10.1 del presente Decreto se muestra el Presupuesto de Egresos según la Clasificación Administrativa emitida por el CONAC, para el Ejercicio Fiscal 2024, no obstante, se presenta el siguiente cuadro resumen:

Concepto	**Importe**
Sector Público no Financiero	$36,442,649,881.00
Gobierno General del Estado de Quintana Roo	$36,442,649,881.00
Gobierno Estatal	$17,081,116,337.00
Poder Ejecutivo	$13,158,562,502.00
Poder Legislativo	$731,553,305.00
Poder Judicial	$985,000,001.00
Organismos Autónomos	$2,206,000,529.00
Entidades paraestatales y fideicomisos no empresariales y no financieros	$19,361,533,544.00
Entidades Paraestatales Financieras No Monetarias con participación Estatal Mayoritaria.	$11,004,280.00
Municipios del Estado	$7,715,132,034.00
Deuda Pública	$3,183,817,329.00
Total	**$47,352,603,524.00**

ARTÍCULO 22. En el Anexo 10.2 del presente Decreto se muestra el Presupuesto de Egresos según la Clasificación Funcional del Gasto emitida por el CONAC, para el Ejercicio Fiscal 2024, no obstante, se presenta el siguiente resumen:

Finalidad	**Importe**
Gobierno	$12,959,482,898.00
Desarrollo Social	$21,087,106,933.00
Desarrollo Económico	$2,407,064,330.00

Otras no clasificadas en funciones anteriores	$10,898,949,363.00
Total	**$47,352,603,524.00**

ARTÍCULO 23. En el Anexo 10.3 del presente Decreto se muestra el Presupuesto de Egresos según la Clasificación Programática emitida por el CONAC.

Clasificación Programática	
Programas Presupuestarios	
Programas	
Subsidios: Sector Social y Privado o Entidades Federativas y Municipios	
Sujetos a Reglas de Operación	S
Otros Subsidios	U
Desempeño de las Funciones	
Prestación de Servicios Públicos	E
Provisión de Bienes Públicos	B
Planeación, seguimiento y evaluación de políticas públicas	P
Promoción y fomento	F
Regulación y supervisión	G
Específicos	R
Proyectos de Inversión	K
Administrativos y de Apoyo	
Apoyo al proceso presupuestario y para mejorar la eficiencia institucional	M
Apoyo a la función pública y al mejoramiento de la gestión	O
Operaciones ajenas	W
Compromisos	
Obligaciones de cumplimiento de resolución jurisdiccional	L
Desastres Naturales	N
Obligaciones	
Pensiones y jubilaciones	J
Aportaciones a la seguridad social	T
Programas de Gasto Federalizado (Gobierno Federal)	
Gasto Federalizado	I
Participaciones a entidades federativas y municipios	C
Costo financiero, deuda o apoyos a deudores y ahorradores de la banca	D
Adeudos de ejercicios fiscales anteriores	H

ARTÍCULO 24. En el Anexo 10.4 del presente Decreto, se desglosa el Presupuesto de Egresos que integra 117 Programas Presupuestarios y Proyectos, cada Programa Presupuestario cuenta con su Matriz de Indicadores para Resultados (MIR), que se encuentran alineados al Plan Estatal de Desarrollo (PED) 2023 - 2027 y a los programas derivados de este, mismas que se encuentran identificadas por Ente Público en el Anexo 9.

Los Ejecutores del Gasto deberán garantizar el ejercicio de los recursos en los componentes de los Programas Presupuestarios diseñados bajo la metodología para el Desarrollo del Anexo Transversal de Igualdad Sustantiva y No Violencia contra las Mujeres y Niñas de Quintana Roo y Anexo Transversal Anticorrupción del Estado de Quintana Roo, mismos que se relacionan en los Anexos 10.10 y 10.18.

ARTÍCULO 25. En el Anexo 10.5 del presente Decreto se muestra el Presupuesto de Egresos en su clasificación Funcional-Programática.

La proporción de Programas Presupuestarios según el Gasto Programable y No Programable es la siguiente:

Gasto	**Programas Presupuestarios**	**Montos de los Programas**	**Porcentaje (%)**
Programable	112	$36,453,654,161.00	77.0%
No Programable	5	$10,898,949,363.00	23.0%
Total	**117**	**$47,352,603,524.00**	**100.0%**

ARTÍCULO 26. En el Anexo 10.6 del presente Decreto se muestra el Presupuesto de Egresos según el Clasificador por Tipo de Gasto emitido por el CONAC.

ARTÍCULO 27. En el Anexo 10.7 del presente Decreto se muestra el Presupuesto de Egresos según la Clasificación por Objeto del Gasto emitido por el CONAC, se distribuye a cuarto nivel, no obstante, en este apartado se presenta a nivel Capitulo del Gasto.

Capítulo del Gasto	**Total**
1000 Servicios Personales	$3,013,783,458.00
2000 Materiales y Suministros	$703,186,586.00
3000 Servicios Generales	$3,623,825,603.00
4000 Transferencias, Asignaciones, Subsidios y Otras Ayudas.	$25,236,897,974.00
5000 Bienes Muebles, Inmuebles e Intangibles.	$18,389,487.00
6000 Inversión Pública	$2,388,961,236.00
7000 Inversiones Financieras y Otras Provisiones	$1,495,940,421.00
8000 Participaciones y Aportaciones	$7,687,801,430.00
9000 Deuda pública	$3,183,817,329.00
Total	**$47,352,603,524.00**

ARTÍCULO 28. En el Anexo 10.8 del presente Decreto se muestra el Presupuesto de Egresos según el Clasificador por Fuente de Financiamiento emitido por el CONAC, mismo que permite identificar el origen de los recursos del gasto.

GOBIERNO DEL ESTADO DE QUINTANA ROO SECRETARÍA DE FINANZAS Y PLANEACIÓN PRESUPUESTO DE EGRESOS 2024 Clasificación por Fuente de Financiamiento (Cifras en Pesos)	
Concepto	**Importe**
No Etiquetado	**$29,851,501,975.00**
Recursos Fiscales	$11,100,375,811.00
Financiamientos Internos	$0.00
Ingresos Propios	$0.00
Recursos Federales	$18,751,126,164.00
Etiquetado	**$17,501,101,549.00**
Recursos Federales	$17,501,101,549.00
Total	**$47,352,603,524.00**

Las cifras pueden presentar diferencias por redondeo.

Titulo Cuarto
De la Administración y Ejercicio del Presupuesto

Capítulo I
De la Administración y Ejercicio del Presupuesto

ARTÍCULO 29. Las personas titulares de las Dependencias, Entidades paraestatales, Poder Legislativo, Poder Judicial y Órganos Públicos Autónomos en el ejercicio de sus presupuestos aprobados, sin menoscabo de las responsabilidades y atribuciones que les correspondan, velarán que en todo momento se ejecuten las acciones correspondientes para alcanzar con oportunidad y eficiencia las metas y objetivos previstos.

Cada Ejecutor del gasto será directamente responsable de:

a) El ejercicio del gasto de su presupuesto aprobado en este Decreto, con base en los principios de legalidad, honestidad, eficacia, eficiencia, economía, racionalidad, austeridad, transparencia, control y rendición de cuentas; así como de la obtención de resultados, del monitoreo y la evaluación del desempeño de los programas presupuestarios;

b) Observar la normatividad aplicable que le rija. En caso de incumplimiento, se responsabilizará a las personas servidoras públicas correspondientes;

c) Cubrir los compromisos contraídos con terceros, con sujeción a este Decreto, y

d) Pagar las contribuciones Federales, Estatales y Municipales según corresponda, con cargo a sus Asignaciones Presupuestales y de conformidad con las disposiciones vigentes.

ARTÍCULO 30. Las erogaciones previstas en este Presupuesto de Egresos incluyen el uso de Ingresos Propios de las Entidades Paraestatales que estén facultadas para captar recursos por la venta de bienes y prestación de servicios, mismos que deberán ser destinados a sus Programas Presupuestarios como se establece en el Anexo 10.16, de conformidad con la normatividad aplicable.

En el caso del Poder Judicial y Órganos Públicos Autónomos, para financiar su Gasto Corriente y/o Gasto de Capital, será de acuerdo con lo dispuesto en los ordenamientos jurídicos aplicables.

ARTÍCULO 31. Los Ingresos Excedentes derivados de la venta de bienes y prestación de servicios de las Entidades Paraestatales y los de Libre Disposición del Estado, se destinarán conforme lo establece el Artículo 14 de la Ley de Disciplina Financiera de las Entidades Federativas y los Municipios y el Artículo 35 apartado b) de la Ley de Presupuesto y Gasto Público del Estado de Quintana Roo.

ARTÍCULO 32. La persona titular del Ejecutivo, por conducto de la Secretaría, en cumplimiento de la normatividad aplicable, podrá reasignar, entre los programas aprobados en el presente Decreto, las disponibilidades presupuestarias que se obtengan como resultado de aplicar las normas de disciplina presupuestal.

ARTÍCULO 33. En caso de que se presenten situaciones extraordinarias o imprevisibles que deriven de fenómenos naturales, condiciones sanitarias o de seguridad pública que requieran para su atención inmediata la erogación de recursos adicionales a los autorizados, la persona titular del Ejecutivo, por conducto de la Secretaría, adoptará las medidas presupuestales pertinentes.

ARTÍCULO 34. La Secretaría podrá, en el uso de sus facultades y atribuciones, reservarse la autorización de la ministración de recursos, a las Dependencias y Entidades Paraestatales, en los supuestos siguientes:

I. Cuando no envíen a la Secretaría, información periódica sobre el grado de avance físico y financiero de los programas, así como de las metas realizadas;

II. Cuando no envíen la información que les sea solicitada dependiendo de la importancia y características propias de los programas a su cargo;

III. Cuando no proporcionen la información a la Secretaría por los medios establecidos;

IV. Cuando por conducto de Secretaría de la Contraloría se detecten desviaciones en las metas o en el destino del gasto;

V. Cuando en el seguimiento del ejercicio de su presupuesto resulte que no cumplen con la aplicación de los recursos aprobados conforme a los programas autorizados;

VI. Cuando en el desarrollo de los programas se observen desviaciones de los recursos asignados a los mismos;

VII. Cuando el ejercicio de su presupuesto no se lleve a cabo estrictamente con base en los calendarios autorizados;

VIII. Cuando logren auto sustentabilidad financiera;

IX. Cuando no presenten el convenio suscrito por las autoridades facultadas, y

X. Cuando no existan las condiciones presupuestarias para seguir otorgándolas.

ARTÍCULO 35. La persona titular del Ejecutivo, por conducto de la Secretaría, podrá autorizar las adecuaciones de recursos, así como erogaciones adicionales con cargo a los ingresos excedentes de libre disposición que perciban las Dependencias y Entidades Paraestatales, para su aplicación de acuerdo con lo estipulado en la Ley de Disciplina Financiera de las Entidades Federativas y los Municipios, y las disposiciones establecidas en el presente Decreto.

Para efectos de lo referido en el párrafo anterior, las Dependencias y Entidades deberán adecuar los objetivos y metas de sus Programas presupuestarios en consistencia con las modificaciones de recursos.

ARTÍCULO 36. En caso de que se recauden ingresos excedentes que tengan la característica de libre disposición para el Estado, éstos deberán destinarse a los conceptos que para el efecto señala la Ley de Disciplina Financiera de las Entidades Federativas y los Municipios y la Ley de Presupuesto y Gasto Público del Estado de Quintana Roo.

ARTÍCULO 37. Los subsidios y transferencias con cargo a los recursos de Libre Disposición de origen Estatal previstos en este presupuesto de Egresos asignados a las Entidades Paraestatales que no hayan devengado ni ejercido al 31 de diciembre del mismo año de su otorgamiento, no podrán ejercerse en el año inmediato posterior. En consecuencia, las Entidades Paraestatales, deberán reintegrar el importe disponible y, en su caso, los rendimientos obtenidos a la Secretaría dentro de los primeros quince días hábiles siguientes al cierre del ejercicio. Queda prohibida cualquier situación que tenga como propósito evitar el reintegro de recursos no devengados al final del ejercicio fiscal.

Los recursos de Libre Disposición que, al 31 de diciembre del 2024 se hayan devengado y ejercido pero que no hayan sido pagados, deberán cubrir los pagos respectivos a más tardar durante el primer trimestre del ejercicio fiscal 2025, o bien, de conformidad con el calendario de ejecución establecido formalmente; una vez cumplido el plazo referido, los recursos remanentes deberán reintegrarse a la Secretaría a más tardar dentro de los 15 días naturales siguientes.

ARTÍCULO 38. En cumplimiento al Artículo 17 de la Ley de Disciplina Financiera de las Entidades Federativas y los Municipios, a más tardar el 15 de enero de cada año los Ejecutores del Gasto deberán reintegrar a la Tesorería de la Federación, mediante los mecanismos establecidos para tal efecto, las Transferencias Federales etiquetadas que, al 31 de diciembre del ejercicio fiscal inmediato anterior, no hayan sido devengadas. Sin perjuicio de lo anterior, las Transferencias federales etiquetadas que, al 31 de diciembre del ejercicio fiscal inmediato anterior se hayan comprometido y aquéllas devengadas pero que no hayan sido pagadas, deberán cubrir los pagos respectivos a más tardar durante el primer trimestre del ejercicio fiscal siguiente, o bien, de conformidad con el calendario de ejecución establecido en el convenio correspondiente; una vez cumplido el plazo referido, los recursos remanentes deberán reintegrarse a la Tesorería de la Federación, a más tardar dentro de los 15 días naturales siguientes. Los reintegros deberán incluir los rendimientos financieros generados.

ARTÍCULO 39. La Secretaría podrá emitir durante el Ejercicio Fiscal 2024, disposiciones sobre la operación y el ejercicio del gasto presupuestario.

ARTÍCULO 40. Los recursos destinados a los Programas Presupuestarios para el Ejercicio Fiscal 2024, diseñados bajo la Metodología del Marco Lógico y que forman parte del Presupuesto basado en Resultados, ascienden a la cantidad de $33,383,138,603.00 (Treinta y tres mil trescientos ochenta y tres millones ciento treinta y ocho mil seiscientos tres pesos 00/100 M.N.).

ARTÍCULO 41. Los Ejecutores del Gasto deberán publicar en sus páginas web oficiales a más tardar, cuatro días naturales posteriores a la entrada en vigor del presente Decreto, el Reporte General de Integración programática – presupuestal con base en la Metodología de Marco Lógico, debiendo informar y remitir de forma paralela a la Secretaría las ligas para que sean agregadas en la Plataforma de Transparencia Presupuestaria Quintana Roo.

ARTÍCULO 42. Los Ejecutores del Gasto deberán publicar en sus páginas web oficiales a más tardar, siete días naturales posteriores al término de cada trimestre, los reportes de seguimiento de indicadores de desempeño, medios de verificación, así como el reporte del ejercicio de sus recursos. Debiendo informar y remitir de forma paralela a la Secretaría las ligas para que sean agregadas en la Plataforma de Transparencia Presupuestaria Quintana Roo.

ARTÍCULO 43. Sólo se podrá constituir o incrementar el patrimonio de fideicomisos con recursos públicos y participar en el capital social de las empresas, con la autorización que la persona titular del Ejecutivo del Estado emita a través de la Secretaría en los términos de las disposiciones aplicables.

ARTÍCULO 44. La Secretaría llevará el registro y control de los fideicomisos en los que participe el Gobierno del Estado, mismos que se desglosan en el Anexo 10.13.

ARTÍCULO 45. La persona titular del Ejecutivo, en el ámbito de sus atribuciones, a través de la instancia correspondiente está facultada para realizar donaciones, contribuciones o ayudas destinadas a los diferentes sectores de la población e instituciones públicas o privadas que desarrollen actividades sociales, culturales, deportivas, de beneficencia, de fomento a la salud u otras, para la continuación de su labor social. Dichos recursos serán otorgados en forma directa o mediante la creación de fondos a través de la normatividad aplicable.

ARTÍCULO 46. Las Dependencias que reciban donativos en dinero, previamente deberán contar con la anuencia de la Secretaría. Dichos recursos deberán registrarse en la Cuenta Pública conforme a las disposiciones generales que emita la Secretaría.

Las Entidades Paraestatales que reciban donativos en dinero, deben observar lo dispuesto en el Artículo 86 del presente Decreto.

Capítulo II
Servicios Personales

ARTÍCULO 47. Las asignaciones presupuestales de recursos para cubrir los servicios personales de los Ejecutores del Gasto, durante el Ejercicio Fiscal 2024, en cumplimiento al Artículo 10, Fracción II de la Ley de Disciplina Financiera de las Entidades Federativas y los Municipios comprenden:

a) Las remuneraciones de los servidores públicos, desglosado en Percepciones ordinarias y extraordinarias, e incluyendo las erogaciones por concepto de obligaciones de carácter fiscal y de seguridad social inherentes a dichas remuneraciones, y

b) Las previsiones salariales y económicas para cubrir los incrementos salariales, la creación de plazas y otras medidas económicas de índole laboral.

ARTÍCULO 48. Las erogaciones con cargo al Presupuesto de Egresos de la Plantilla de Personal para el Ejercicio Fiscal 2024, se regirán por las disposiciones contenidas en este Decreto, por la Ley para Regular las Remuneraciones de los Servidores Públicos de los Poderes del Estado, de los Municipios y de los Órganos Autónomos de Quintana Roo y las demás disposiciones aplicables en la materia.

Asimismo, los Ejecutores del Gasto deberán sujetarse a los Procesos establecidos por la Secretaría para disponer de los recursos presupuestales en las partidas específicas pertenecientes al Rubro de Gastos en Servicios personales.

ARTÍCULO 49. Las personas servidoras públicas, ocupantes de las plazas de las Dependencias y Entidades Paraestatales, percibirán las remuneraciones, en apego a los Tabuladores de Sueldos y Salarios, contenidos en el Anexo 4 y 7 respectivamente; sin que el total de erogaciones para cada uno exceda de los montos aprobados en este Presupuesto.

ARTÍCULO 50. Las personas servidoras públicas, ocupantes de las plazas de los Poderes Legislativo y Judicial, así como de los Órganos Públicos Autónomos, percibirán las remuneraciones, en apego a los respectivos Tabuladores de Sueldos y Salarios, de acuerdo con los Anexos 11, 12, 13, 14, 15, 16, 17, 18 y 19 sin que el total de erogaciones exceda los montos aprobados en este Presupuesto.

El presupuesto de remuneraciones no tendrá características de techo financiero autorizado, ya que estará en función de la plantilla de personal autorizada, por lo tanto, las economías que se generen no estarán sujetas a consideraciones para su ejercicio, salvo lo que determine la Secretaría.

ARTÍCULO 51. En cumplimiento a lo establecido en el Artículo 35 apartado A, Fracción V segundo párrafo de la Ley de Presupuesto y Gasto Público del Estado, la Secretaría llevará el registro y control de las erogaciones de Servicios Personales.

ARTÍCULO 52. En ningún caso se actualizará y aplicará tabuladores de sueldos y salarios sin la validación y la autorización, en el caso de Dependencias y Entidades Paraestatales por la Secretaría, y en lo que se refiere a los Poderes Legislativo y Judicial, y Órganos Públicos Autónomos por la Legislatura del Estado.

ARTÍCULO 53. Ninguna persona servidora pública podrá recibir remuneración por el desempeño de su función, empleo, cargo o comisión mayor a la establecida para la Persona Titular del Ejecutivo, salvo lo señalado en el Artículo 165 Fracción III de la Constitución Política del Estado Libre y Soberano de Quintana Roo.

ARTÍCULO 54. Las erogaciones destinadas a los Servicios Personales de las Dependencias ascienden a $3,013,783,458.00 (Tres mil trece millones setecientos ochenta y tres mil cuatrocientos cincuenta y ocho pesos 00/100 M.N.), con 8,124 plazas de conformidad con el Anexo 3 de este Decreto.

ARTÍCULO 55. Las plazas para los Servicios Educativos de Quintana Roo ascienden a la cantidad de 30,941 que son financiadas con recurso Federal y se desglosan en el Anexo 5. Así mismo las plazas para los Servicios Estatales de Salud ascienden a la cantidad de 7,762 que constan de médicos, paramédicos y auxiliares, mismas que se desglosan en el Anexo 6. El desglose de las plazas de otras Entidades Paraestatales se encuentra en el Anexo 7.

ARTÍCULO 56. Las Dependencias y Entidades Paraestatales, en caso de necesidades de plazas, deberán justificar plenamente y demostrar que su contratación tendrá impacto sobre los resultados en el cumplimiento de los objetivos institucionales para el Ejercicio Fiscal 2024 y subsecuentes, con apego a la Ley de Disciplina Financiera de las Entidades Federativas y los Municipios.

ARTÍCULO 57. Para la creación de remuneraciones adicionales o la modificación de las existentes, se deberá contar con la suficiencia presupuestaria en apego a la normatividad aplicable.

ARTÍCULO 58. Las Dependencias y Entidades Paraestatales podrán actualizar sus estructuras orgánicas y organigramas, teniendo como fecha límite para la recepción de la información el día 16 del mes de febrero de 2024, debiéndose sujetar a los lineamientos para regular el proceso de revisión y dictaminación de las estructuras orgánicas y organigramas de las Dependencias y Entidades de la Administración Pública Estatal y hasta el 17 de mayo del 2024 para obtener el dictamen.

Los Órganos Públicos Autónomos deberán apegarse a las fechas establecidas en el párrafo anterior para la actualización de sus estructuras orgánicas y organigramas autorizados, con la finalidad de validar la estructura programática en correlación con la estructura orgánica y organigramas.

Asimismo, los Ejecutores del Gasto de nueva creación se deberán sujetar a los lineamientos antes mencionados.

La actualización señalada en este Artículo procederá siempre y cuando no implique un incremento en las asignaciones presupuestarias autorizadas.

Capítulo III
Deuda Pública

ARTÍCULO 59. El monto del servicio de la Deuda Pública del Gobierno del Estado de Quintana Roo, asciende a la cantidad de $2,483,817,329.00 (Dos mil cuatrocientos ochenta y tres millones ochocientos diecisiete mil trescientos veintinueve pesos 00/100 M.N.), compuesto por: $2,367,258,031.00 (Dos mil trescientos sesenta y siete millones doscientos cincuenta y ocho mil treinta y un pesos 00/100 M.N) que corresponden al Servicio Estimado de la Deuda Pública a Largo Plazo y $116,559,298.00 (Ciento dieciséis millones quinientos cincuenta y nueve mil doscientos noventa y ocho pesos 00/100 M.N.) que corresponden al Servicio de la Deuda Estimada del FAFEF Potenciado. Lo anterior se desglosa en los Anexos 2.3 y 2.4 del presente Decreto.

ARTÍCULO 60. El saldo neto de la Deuda Pública directa del Gobierno del Estado de Quintana Roo contratada con la banca de desarrollo y la banca privada se estima en $19,686,141,813.00 (Diecinueve mil seiscientos ochenta y seis millones ciento cuarenta y un mil ochocientos trece pesos 00/100 M.N.), con fecha de corte al 30 de septiembre de 2023, misma que, al ejercer el refinanciamiento y/o reestructura en los términos que establece el Artículo 15 de la Ley de Ingresos del Estado de Quintana Roo, para el Ejercicio Fiscal 2024, la Secretaría aplicará las adecuaciones presupuestarias correspondientes. El detalle del saldo neto de la Deuda Pública directa se presenta en el Anexo 2.7.

ARTÍCULO 61. Para el Ejercicio Fiscal 2024 se establece una asignación presupuestaria de $81,620,761.00 (Ochenta y un millones seiscientos veinte mil setecientos sesenta y un pesos 00/100 M.N.) que será destinada a la amortización de la deuda, $2,389,998,446.00 (Dos mil trescientos ochenta y nueve millones novecientos noventa y ocho mil cuatrocientos cuarenta y seis pesos 00/100 M.N.) para el pago de

intereses, $12,198,122.00 (Doce millones ciento noventa y ocho mil ciento veintidós pesos 00/100 M.N.) para otros gastos de la deuda:

COSTO DEL SERVICIO DE LA DEUDA		
(Pesos)		
CONCEPTO		IMPORTE
9100	Amortización de la Deuda Pública	$81,620,761.00
9200	Intereses de la Deuda Pública	$2,389,998,446.00
9400	Gastos de la Deuda Pública	$12,198,122.00
TOTAL		**$2,483,817,329.00**

Las Cifras pueden presentar diferencias por redondeo.

ARTÍCULO 62. En cumplimiento a lo previsto en el Artículo 46 de la Ley de Disciplina Financiera de las Entidades Federativas y los Municipios, se hace de conocimiento que el monto máximo de endeudamiento anual es el Equivalente al 5.0 % (cinco punto cero por ciento) de los Ingresos de Libre Disposición a que se hace referencia en la ley de Ingresos aprobada para el Ejercicio Fiscal 2024.

ARTÍCULO 63. Dentro del presupuesto de egresos para el Ejercicio Fiscal 2024, se establece un importe que asciende a $700,000,000.00 (Setecientos millones de pesos 00/100 M.N.) para el pago de ADEFAS. Monto que obedece a lo estipulado en el Artículo 12 de la Ley de Disciplina Financiera de las Entidades Federativas y los Municipios.

CONCEPTO		IMPORTE
9900	Adeudos de Ejercicios Fiscales Anteriores (ADEFAS)	**$700,000,000.00**

ARTÍCULO 64. Para el cumplimiento de los pagos por concepto de ADEFAS se deberá cumplir con lo indicado en el Artículo 12 de La Ley de Disciplina Financiera de las Entidades Federativas y los Municipios con los siguientes requisitos:

I. ADEFA Contable. Deberá demostrar que está debidamente contabilizado como gasto devengado al treinta y uno de diciembre del ejercicio fiscal anterior.

II. ADEFA Presupuestal. Contar con disponibilidad presupuestal, que esté comprometido y devengado conforme al calendario del presupuesto de egresos del ejercicio inmediato anterior, con la documentación comprobatoria que dichos gastos corresponden a tal ejercicio, que su pago no exceda del primer trimestre del ejercicio fiscal en curso y contar con la autorización de la Secretaría.

Título Quinto
Gasto Federalizado

Capítulo Único
Transferencias Federales correspondientes al Estado y a los Municipios

ARTÍCULO 65. El Presupuesto de Egresos contempla recursos que ascienden a $36,252,227,713.00 (Treinta y seis mil doscientos cincuenta y dos millones doscientos veintisiete mil setecientos trece pesos 00/100 M.N.), proveniente del gasto federalizado.

Las ministraciones de recursos federales a que se refiere este Artículo se realizarán de conformidad con las disposiciones aplicables y los calendarios de gasto correspondientes.

En el caso de los programas que prevean la aportación de recursos federales para ser ejercidos de manera concurrente con recursos estatales, el Gobierno deberá realizar las aportaciones de recursos que le correspondan en las cuentas específicas correspondientes, en los plazos establecidos a partir de la recepción de los recursos federales.

ARTÍCULO 66. En las erogaciones a que se refiere el Artículo anterior, están previstos los Fondos de Aportaciones para el Fortalecimiento Municipal y para la Infraestructura Social Municipal. La distribución y aplicación de los recursos se realizará conforme a lo dispuesto en la Ley de Coordinación Fiscal y en este Decreto.

En el Anexo 8.1 se muestra la integración de los recursos previstos en este Presupuesto por concepto de transferencias a los Municipios del Estado provenientes de los Ramos 28 “Participaciones a Entidades Federativas y Municipios” y 33 “Aportaciones Federales para Entidades Federativas y Municipios”, en atención a las estimaciones incluidas en la Ley de Ingresos para el Ejercicio Fiscal 2024.

Los montos del Anexo 8.1 son estimaciones y están sujetos a los montos establecidos en el Presupuesto de Egresos de la Federación, a las modificaciones que durante el Ejercicio Fiscal apruebe y comunique el Gobierno Federal y a los cambios de los coeficientes de distribución por municipio, motivo por el cual la estimación no significa compromiso de pago definitivo.

Los montos totales definitivos por cada componente que los conforma, clasificado por municipio, serán publicados en el Periódico Oficial del Estado de Quintana Roo, de conformidad con las disposiciones legales aplicables.

ARTÍCULO 67. Los recursos previstos para las participaciones y aportaciones a Municipios del Estado para el Ejercicio Fiscal 2024, asciende a: $7,687,801,430.00 (Siete mil seiscientos ochenta y siete millones ochocientos un mil cuatrocientos treinta pesos 00/100 M.N.); ésta podrá modificarse de conformidad con el monto de los ingresos que por acciones de coordinación fiscal federal realice el Estado y derivado de la actualización de cifras del impuesto predial que incidan en su distribución en los términos de la Ley de Coordinación Fiscal del Estado de Quintana Roo.

ARTÍCULO 68. En la celebración de convenios u otros instrumentos jurídicos que suscriban los Ejecutores del Gasto, en los que impliquen una aportación de recursos por parte del Estado, estarán sujetos a la autorización expresa de la Secretaría de acuerdo con la disponibilidad presupuestal, y el cumplimiento del protocolo que la misma establezca para tal fin.

Se contempla un monto de $27,330,604.00 (Veintisiete millones trescientos treinta mil seiscientos cuatro pesos 00/100 M.N.) para transferir a los municipios del Estado, que corresponden al 20% de la recaudación del Impuesto a la venta final de bebidas alcohólicas en envase cerrado, excepto cervezas, contemplado en la Ley de Ingresos del Estado de Quintana Roo, para el Ejercicio Fiscal 2024 y previsto en el Anexo 8.2

Título Sexto
Del Impacto Presupuestario

Capítulo Único
Estimación de Impacto Presupuestario

ARTÍCULO 69. La Secretaría, realizará una Estimación de Impacto Presupuestario de las iniciativas de Ley o Decretos que se presenten a la consideración de la Legislatura del Estado. Asimismo, realizará Estimaciones sobre el Impacto Presupuestario de las disposiciones administrativas que emita el Ejecutivo que impliquen costos para su implementación.

Todo proyecto de Ley o Decreto que sea sometido a votación del Pleno de la Legislatura del Estado deberá incluir en su dictamen correspondiente una Estimación sobre el Impacto Presupuestario del proyecto. La aprobación y ejecución de nuevas obligaciones financieras derivadas de la Legislación Estatal, se realizará en el marco del principio de balance presupuestario sostenible, por lo cual, se sujetarán a la capacidad financiera del Estado.

ARTÍCULO 70. La Secretaría establecerá las políticas, plazos y procedimientos a seguir para la emisión de las Estimaciones de Impacto Presupuestario.

Título Séptimo
Ejercicio y Control Presupuestal del Gasto Público

Capítulo Único
Ejercicio del Gasto Público

ARTÍCULO 71. En caso de que durante el Ejercicio Fiscal disminuyan los ingresos previstos en la Ley de Ingresos, el Ejecutivo, por conducto de la Secretaría, a efecto de cumplir con el principio de sostenibilidad del Balance presupuestario y del Balance presupuestario de recursos disponibles, deberá aplicar ajustes al Presupuesto de

Egresos en los rubros de gasto, conforme lo señala el Artículo 15 de la Ley de Disciplina Financiera de las Entidades Federativas y los Municipios.

ARTÍCULO 72. La persona titular del Ejecutivo, por conducto de la Secretaría, en el ámbito de sus atribuciones, podrá autorizar la ministración, reducción, suspensión y en su caso terminación de las transferencias y subsidios previstos en este decreto con cargo a los presupuestos de las Entidades Paraestatales. Asimismo, autorizará y determinará el orden a que se sujetará la ministración y ejercicio de estos.

Los Municipios a través de su Presidencia Municipal, podrán solicitar a la Secretaría, transferencias extraordinarias en calidad de subsidio, al no implicar contraprestación alguna, con la finalidad de apoyarlos en sus funciones y operación, siempre y cuando establezcan claramente el destino de los recursos y justifiquen la necesidad de los mismos, con objetivos y metas cuantificables, a través del convenio respectivo. Las transferencias extraordinarias serán autorizadas por la Secretaría a través de los mecanismos que previamente establezca y se tendrá que contar con la suficiencia presupuestal correspondiente.

ARTÍCULO 73. Los Ejecutores del gasto a los que se autorice la asignación de transferencias y subsidios con cargo al Presupuesto de Egresos, serán responsables de su correcta aplicación conforme a lo establecido en el presente Decreto, el convenio que al efecto se celebre y las demás disposiciones aplicables.

ARTÍCULO 74. Los Ejecutores del gasto que, en su presupuesto aprobado, contemplen recursos para el otorgamiento de ayudas sociales y subsidios solo podrán ejercerlos previa publicación de las Reglas de Operación de los programas respectivos en el Periódico Oficial del Estado.

El plazo máximo para la publicación de las Reglas de Operación señaladas en el párrafo anterior será el mes de marzo.

El mismo día de la publicación de las Reglas de Operación en el Periódico Oficial, el Ejecutor del gasto deberá difundirlas en su página oficial, paralelamente deberá enviarlas a la Secretaría para su difusión en la página de Transparencia Presupuestaria Quintana Roo.

ARTÍCULO 75. La Secretaría de Bienestar del Estado de Quintana Roo deberá integrar, coordinar y actualizar trimestralmente el padrón de beneficiarios de los programas sociales, de acuerdo con lo establecido en el Artículo 105 de la Ley de Desarrollo Social del Estado, por lo que tendrá que realizar las consideraciones pertinentes en los Lineamientos Generales para la Integración y Actualización del Padrón para dar cumplimiento a lo dispuesto en este Artículo.

Dicho padrón deberá ser enviado oficialmente a la Secretaría dentro de los primeros 5 días hábiles posteriores al cierre de cada trimestre para su seguimiento programático, en

los términos que se acuerden con la Secretaría de Bienestar del Estado de Quintana Roo.

ARTÍCULO 76. Los Ejecutores del gasto deberán realizar las modificaciones programáticas y presupuestales derivadas de la recepción de Recursos Federales Etiquetados para ejercer en sus programas, así como de las contrapartes estatales que conlleven dichos recursos, en apego a la normatividad o instrumento aplicable.

ARTÍCULO 77. Las adecuaciones presupuestarias se realizarán siempre que permitan un mejor cumplimiento de los objetivos de los programas a cargo de los Ejecutores del gasto, de acuerdo con las necesidades del Gobierno del Estado o para alcanzar un balance presupuestario sostenible, y podrán comprender:

I. Modificaciones a las estructuras:

a) Administrativa;
b) Funcional y Programática;
c) Económica, y
d) Geográfica.

II. Modificaciones a los calendarios de presupuesto, y

III. Ampliaciones y reducciones al Presupuesto de Egresos.

ARTÍCULO 78. Las adecuaciones al Presupuesto autorizado que se planteen deberán efectuarse en apego a los términos que establezca la Secretaría.

ARTÍCULO 79. Las adecuaciones presupuestarias se deberán solicitar y justificar por escrito con firma autógrafa de las personas titulares de los Ejecutores del gasto, las cuales se apegarán a las políticas y procedimientos que determine para tal fin la Secretaría.

ARTÍCULO 80. El Ejecutivo, por conducto de la Secretaría, efectuará las reducciones al monto del presupuesto aprobado a los Ejecutores del gasto, cuando se presenten situaciones extraordinarias o imprevisibles que deriven de fenómenos naturales, condiciones sanitarias o de seguridad ciudadana que repercutan en una disminución de los ingresos presupuestados o que requiera la reasignación de estos.

ARTÍCULO 81. En el ejercicio del presupuesto, los Ejecutores del gasto se sujetarán estrictamente a los calendarios presupuestales aprobados en el presente Decreto, que en su caso y según disponibilidades presupuestarias, se podrá autorizar las adecuaciones correspondientes, en caso contrario se considerará como una economía presupuestal para el Estado.

ARTÍCULO 82. Al ejercicio del gasto previsto en este Decreto, previa autorización de la Secretaría, podrán incorporarse para financiar el gasto los remanentes del ejercicio

inmediato anterior, así como los rendimientos financieros que produzcan los mismos, de acuerdo con la Ley de Disciplina Financiera de las Entidades Federativas y los Municipios y demás normatividad aplicable.

Los recursos referidos en el párrafo anterior deberán ser identificados plenamente en su aplicación por Fuente de Financiamiento y año de origen, para su presentación en la Cuenta Pública anual e informes presupuestarios y financieros.

Título Octavo
Disciplina Presupuestal

Capítulo I
Principios de la Disciplina Presupuestal

ARTÍCULO 83. El ejercicio del gasto público deberá realizarse con sujeción a la Ley de Disciplina Financiera de las Entidades Federativas y los Municipios; Ley de Presupuesto y Gasto Público del Estado de Quintana Roo, la Ley General de Contabilidad Gubernamental y a las demás disposiciones normativas aplicables en la materia, así como aquellas que al efecto emita la Secretaría, y las unidades administrativas competentes tratándose de los poderes Legislativo y Judicial y los Órganos Públicos Autónomos.

ARTÍCULO 84. El ejercicio del gasto público se apegará a los principios de eficiencia, eficacia, economía, transparencia y honradez para satisfacer los objetivos a los que están destinados, con base en lo siguiente:

I. Priorizar la asignación de los recursos a los proyectos, programas, obras y acciones de alto impacto y beneficio social que incidan en el desarrollo económico y social;

II. Contribuir a mejorar los niveles de calidad de vida en la población;

III. Consolidar la estructura presupuestaria que facilite la ejecución de los programas, y

IV. Afianzar un Presupuesto basado en Resultados.

Para la consecución de los objetivos del presupuesto y con el fin de poder cumplir con todos los Programas Presupuestarios previstos en el mismo, la Secretaría podrá modificar las fuentes de financiamiento durante el Ejercicio Fiscal, con estricto apego a la legislación aplicable a la propia naturaleza del recurso.

ARTÍCULO 85. Las Dependencias y Entidades Paraestatales proporcionarán a la Secretaría, con la periodicidad que ésta determine, la información programática, presupuestal, contable, financiera y aquella que le permita rendir cuenta detallada del uso y aplicación de los recursos presupuestales que le sean autorizados mediante el presente Decreto.

ARTÍCULO 86. Los Ejecutores del gasto reportarán a la Secretaría:

I. El Informe Trimestral que rinden a la Auditoría Superior del Estado para el análisis correspondiente, sobre los avances físicos y financieros de los programas aprobados, del ejercicio presupuestal correspondiente;

II. Los Informes Trimestrales sobre la situación económica, las finanzas y la deuda pública, que incluirán el desglose de los proyectos de inversión previstos en este Decreto;

III. Los Informes de avance de gestión financiera y cuenta de la hacienda pública;

IV. La evolución de las erogaciones correspondientes al Anexo Transversal de Igualdad Sustantiva y No Violencia contra las Mujeres; y

V. La evolución de las erogaciones correspondientes al Anexo Transversal Anticorrupción del Estado de Quintana Roo (ATA).

ARTÍCULO 87. Los poderes Legislativo y Judicial, y los Órganos Públicos Autónomos comunicarán a la Secretaría, cuando ésta así lo requiera, la distribución presupuestal y programática, así como el resultado de su ejercicio y aplicación para efectos de la Cuenta Pública en los términos que la legislación aplicable establece.

Capítulo II
Adquisiciones, Arrendamientos y Contratación de Servicios

ARTÍCULO 88. En el ejercicio de su presupuesto por concepto de adquisición de bienes, arrendamientos y contratación de servicios, los Ejecutores del gasto observarán lo dispuesto en la normatividad aplicable.

ARTÍCULO 89. En apego a lo previsto en el Artículo 19 de la Ley de Adquisiciones, Arrendamientos y Prestación de Servicios Relacionados con Bienes Muebles del Estado de Quintana Roo, las dependencias y entidades, bajo su responsabilidad, podrán contratar adquisiciones y servicios, mediante los procedimientos que a continuación se señalan:

I. Por Licitación pública, y

II. Por Invitación restringida, la que comprenderá:

   a. Invitación a cuando menos tres proveedores, y

   b. Adjudicación directa

ARTÍCULO 90. Para los efectos del Artículo 35 de la Ley de Adquisiciones, Arrendamientos y Prestación de Servicios Relacionados con Bienes Muebles del Estado de Quintana Roo, los montos máximos de adjudicación directa y los de adjudicación

mediante invitación a cuando menos tres proveedores, de las adquisiciones, arrendamientos y prestación de servicios, para el Ejercicio Fiscal 2024, serán los señalados a continuación:

Adquisiciones, Arrendamientos y Servicios (miles de pesos)			
Presupuesto autorizado de adquisiciones, arrendamientos y servicios		Monto máximo total de cada operación que podrá adjudicarse directamente	Monto máximo total de cada operación que podrá adjudicarse mediante invitación a cuando menos tres proveedores
Mayor de	Hasta	Dependencia y Entidades Paraestatales	Dependencia y Entidades Paraestatales
0	15,000	215	737
15,000	30,000	245	1,061
30,000	50,000	276	1,382
50,000	100,000	308	1,705
100,000	150,000	337	2,033
150,000	250,000	383	2,454
250,000	350,000	414	2,764
350,000	450,000	446	2,934
450,000	600,000	475	3,253
600,000	750,000	491	3,423
750,000	1,000,000	538	3,745
1,000,000	En adelante	567	3,913

Los montos establecidos deberán considerarse sin incluir el importe del Impuesto al Valor Agregado.

Las Dependencias y Entidades Paraestatales deberán llevar un control estricto del avance del ejercicio de su presupuesto relacionado con la ejecución de su programa anual de adquisiciones, arrendamientos y servicios.

Las adquisiciones de bienes, arrendamientos o contratación de servicios, cuyo importe sea superior al monto máximo establecido para su adjudicación mediante invitación restringida, conforme a la tabla anterior, se realizarán a través de licitación Pública.

ARTÍCULO 91. En el caso del Ejecutivo, la Secretaría fomentará, con base en los bienes y servicios de uso generalizado, la realización de contrataciones consolidadas como medida de ahorro. Las adjudicaciones se deberán efectuar conforme a las disposiciones establecidas en la Ley de Adquisiciones, Arrendamiento y Prestación de Servicios Relacionados con Bienes Muebles del Estado de Quintana Roo y con base en las normas complementarias que expida la Secretaría.

ARTÍCULO 92. Las Dependencias y Entidades Paraestatales, con fundamento en el Artículo 18 de la Ley de Adquisiciones, Arrendamiento y Prestación de Servicios Relacionados con Bienes Muebles del Estado de Quintana Roo, deberán sujetarse a las contrataciones consolidadas que informe la Secretaría a través de disposiciones de carácter general, por lo que deberán remitir a la misma, mediante oficio, el presupuesto autorizado que destinarán a la adquisición de bienes y servicios para compras consolidadas, coadyuvando al apoyo de las áreas prioritarias del desarrollo y para obtener las mejores condiciones en cuanto a precio y oportunidad. Dichos oficios deberán ser enviados a más tardar el 15 de enero de 2024.

Capítulo III
Inversión Pública

ARTÍCULO 93. En apego a lo previsto en el Artículo 22, párrafo primero de la Ley de Obras Públicas y Servicios Relacionados con las Mismas del Estado de Quintana Roo, las Dependencias y Entidades, bajo su responsabilidad, podrán contratar obras públicas y servicios, mediante los procedimientos que a continuación se señalan:

I. Licitación pública,

II. Invitación a cuando menos tres personas, o

III. Adjudicación directa.

ARTÍCULO 94. Para los efectos del Artículo 40 de la Ley de Obras Públicas y Servicios Relacionados con las Mismas del Estado de Quintana Roo, en correlación con lo que prevé el Artículo 26, apartado B párrafo sexto de la Constitución Política de los Estados Unidos Mexicanos, los montos máximos de adjudicación directa y los de adjudicación mediante invitación a cuando menos tres personas, serán los señalados a continuación:

Obras Públicas y Servicios Relacionados con las Mismas Unidad de Medida y Actualización (UMA)			
Monto máximo total de cada obra pública que podrá adjudicarse directamente	Monto máximo total de cada servicio relacionado con obra pública que podrá adjudicarse directamente	Monto máximo total de cada obra pública que podrá adjudicarse mediante invitación a cuando menos tres personas	Monto máximo total de cada servicio relacionado con obra pública que podrán adjudicarse mediante invitación a cuando menos tres personas
Dependencia y Entidades	Dependencia y Entidades	Dependencia y Entidades	Dependencia y Entidades
Siete mil veces del valor de la UMA vigente	Dos mil quinientas veces del valor de la UMA vigente	Cuarenta y siete mil quinientas veces del valor de la UMA vigente	Veintiséis mil veces del valor de la UMA vigente

Los montos resultantes de la operación aritmética deberán considerarse sin incluir el importe del Impuesto al Valor Agregado.

Cuando se ejecuten obras o servicios relacionados con las mismas en los que se ejerzan asignaciones presupuestarias federales, se deberán apegar a la normatividad aplicable o a la que se pacte en los acuerdos o convenios respectivos.

ARTÍCULO 95. Los recursos asignados para la inversión pública de los Ejecutores del gasto no podrán ser transferidos a capítulos de gasto corriente y se ejercerán de acuerdo con la legislación aplicable y mediante los sistemas que para tal fin establezca la Secretaría.

ARTÍCULO 96. La autorización de las asignaciones previstas para gastos de inversión pública será competencia de la Secretaría, de conformidad con la normatividad aplicable y la disponibilidad presupuestal. Los Ejecutores del gasto de Inversión Pública deberán sujetarse a los procesos establecidos y al Sistema que para tal fin establezca la Secretaría, para disponer de los recursos presupuestados en el Capítulo 6000 “Inversión Pública”, perteneciente al Rubro de Gasto de Inversión.

ARTÍCULO 97. Las Dependencias y Entidades Paraestatales deberán observar las normas, respecto a la planeación, programación, presupuestación, ejecución y evaluación de los programas y proyectos de inversión relacionados con la obra pública, que emita la Secretaría en el ámbito de su competencia.

En el supuesto de que existan recursos remanentes una vez concluida la ejecución de obra pública, las Dependencias y Entidades Paraestatales podrán destinar dichos

recursos para la ampliación de metas del proyecto considerado y no para pago de gastos indirectos o gasto corriente.

ARTÍCULO 98. La Secretaría y las Dependencias ejecutoras de recursos relacionados con la Inversión Pública, mantendrán bajo su resguardo la documentación técnica, justificativa y comprobatoria de los programas y proyectos que sustentan las erogaciones en este rubro.

ARTÍCULO 99. Las erogaciones previstas para las Asociaciones Público-Privadas y/o compromisos plurianuales se desglosan en el Anexo 10.14.

ARTÍCULO 100. Los compromisos plurianuales de gasto que deriven de los Proyectos de Asociaciones Público-Privadas aprobados en Ejercicios Fiscales anteriores, así como los Proyectos que hayan sido aprobados por la Junta de Gobierno de la Agencia previo a la fecha de aprobación del presente Decreto, no podrán exceder la estimación sobre el monto máximo anual del gasto programable propuesto.

ARTÍCULO 101. La Secretaría podrá solicitar a la Agencia informes trimestrales sobre montos erogados, acumulados conforme a las proyecciones y estimaciones correspondientes y avance en la ejecución de cada uno de los proyectos.

La información mencionada en el párrafo anterior deberá ser entregada por la Agencia a la Secretaría, dentro de los treinta días naturales siguientes al cierre del período que corresponda.

Título Noveno
Políticas Transversales

Capítulo Único
Políticas Transversales

ARTÍCULO 102. En cumplimiento al Artículo 36 Fracción I, de la Ley para la Igualdad entre Mujeres y Hombres del Estado de Quintana Roo y los Artículos 4, 17, 34 y 38 de la Ley de Acceso de las Mujeres a una Vida Libre de Violencia del Estado de Quintana Roo, los Ejecutores del gasto que conforman el Sistema Estatal para la igualdad entre Mujeres y Hombres y el Sistema para Prevenir, Atender, Sancionar y Erradicar la violencia contra las Mujeres, ambos del Estado de Quintana Roo, deberán de considerar los recursos necesarios para garantizar la igualdad sustantiva entre Mujeres y Hombres y la No violencia contra las Mujeres y Niñas en el Estado de Quintana Roo, con base en los recursos que le son asignados conforme el presente decreto.

Para cumplir con lo anterior, quienes lo hayan considerado y quienes lo tengan que considerar, deberán de incorporar la Perspectiva de Género en la planeación, diseño, programación, aplicación, seguimiento y evaluación de sus Programas Presupuestarios, Proyectos y Acciones de la Administración Pública Estatal y tomarán como base la Metodología para el desarrollo del Anexo Transversal de Igualdad Sustantiva y No

Violencia contra las Mujeres y Niñas de Quintana Roo, publicada en el portal electrónico oficial de la Secretaría.

Para aquellos Ejecutores del gasto no incluidos en el supuesto del primer párrafo del presente Artículo, y que decidan destinar recursos dirigidos a garantizar la Igualdad Sustantiva entre Mujeres y Hombres y la No Violencia contra las Mujeres y Niñas en el Estado de Quintana Roo, con base en los recursos que les son asignados conforme al presente Decreto, podrán hacerlo con todas las consideraciones incluidas en el segundo párrafo del presente Artículo.

ARTÍCULO 103. Los Ejecutores del gasto a los que se les asigne recursos conforme al presente Decreto y que tengan a su cargo Programas presupuestarios, Proyectos y/o Acciones que conformen el Anexo Transversal de Igualdad Sustantiva y No Violencia contra las Mujeres y Niñas de Quintana Roo, deberán informar, a la Secretaría y al Instituto Quintanarroense de la Mujer, las acciones realizadas y los montos de recursos ejercidos para promover la Igualdad Sustantiva entre Mujeres y Hombres y la No Violencia contra las Mujeres y Niñas en el Estado de Quintana Roo.

Esta información deberá ser reportada de manera trimestral y deberá de incluir por lo menos, lo siguiente:

I. Identificar y registrar la población objetivo y la atendida por esos Programas presupuestarios, Proyectos y/o Acciones diferenciada por sexo, edad, municipio y población indígena, en los padrones de beneficiarias y beneficiarios que corresponda;

II. Objetivos alcanzados, medidos a través de Indicadores con perspectiva de género que muestren la reducción en las brechas de género relacionada;

III. La cantidad de recursos ejercidos por Programas Presupuestarios, Proyectos y/o Acciones destinados a promover la Igualdad Sustantiva entre Mujeres y Hombres y la No Violencia contra las Mujeres y Niñas en el Estado de Quintana Roo, desglosada por fuente de financiamiento, y

IV. Cuando así se requiera, información adicional que solicite el Instituto Quintanarroense de la Mujer respecto al tema.

Para el cumplimiento de las acciones contenidas en las fracciones anteriores se estará a lo dispuesto en la legislación y normatividad aplicable en la materia, y demás disposiciones que emita el Instituto Quintanarroense de la Mujer.

El Presente Artículo será aplicable también para aquellos Ejecutores del gasto que decidan destinar recursos dirigidos a garantizar la Igualdad Sustantiva entre Mujeres y Hombres y la No Violencia Contra las Mujeres y Niñas en el Estado de Quintana Roo, con base en los recursos que le son asignados conforme al presente Decreto.

Para aquellos Ejecutores del gasto que conforman el Sistema Estatal para la Igualdad entre Mujeres y Hombres y el Sistema para Prevenir, Atender, Sancionar y Erradicar la Violencia contra las Mujeres, ambos del Estado de Quintana Roo, y que no tengan Programas presupuestarios, Proyectos y/o Acciones que conformen el Anexo Transversal de Igualdad Sustantiva y No Violencia contra las Mujeres y Niñas de Quintana Roo, deberán tomar las medidas pertinentes para subsanar esta situación, con base en los recursos asignados conforme al presente Decreto, y quedarán sujetos también al presente Artículo.

Para el seguimiento de los Recursos Públicos destinados al Anexo Transversal de Igualdad sustantiva y No Violencia Contra las Mujeres y Niñas de Quintana Roo, todo programa que contenga padrones de beneficiarios, además de reflejar dicho enfoque en sus Matrices de Indicadores para Resultados, generará información de manera desagregada por sexo, edad y municipio, misma que deberá ser remitida a la instancia competente.

ARTÍCULO 104. Los recursos que se consideren dentro del Anexo Transversal de Igualdad Sustantiva y No Violencia Contra las Mujeres y Niñas de Quintana Roo del presente Decreto, no podrán ser reorientados para atender otras atribuciones del Ejecutor del gasto.

ARTÍCULO 105. Todos los Ejecutores del gasto, a los cuales sea aplicable o se adhieran al Artículo 103 del presente Decreto, difundirán por los medios disponibles los programas que promuevan la Igualdad entre Mujeres y Hombres y la No Violencia Contra las Mujeres y Niñas, en los que deberán dar a conocer a la población los objetivos y beneficios de estos, y los requisitos para acceder a ellos, en los casos en los que así se aplique y en los términos de la legislación y normatividad aplicable en la materia.

Las erogaciones previstas para el Anexo Transversal de Igualdad Sustantiva y No Violencia contra las Mujeres y Niñas de Quintana Roo se desglosan en el Anexo 10.10.

ARTÍCULO 106. Los Ejecutores del gasto deberán alinear sus Programas presupuestarios, Proyectos y/o Acciones con la Política Anticorrupción del Estado de Quintana Roo (PAEQROO) 2020-2030 y su Programa de Implementación (PI) 2021-2030, como se establece en la Metodología para la Integración del Anexo Transversal Anticorrupción (ATA) del Estado de Quintana Roo.

ARTÍCULO 107. Los Ejecutores del gasto que tengan recursos considerados dentro del Anexo Transversal Anticorrupción (ATA), deberán informar a la Secretaría Ejecutiva del Sistema Anticorrupción del Estado de Quintana Roo (SESAEQROO) y al Sistema Anticorrupción del Estado de Quintana Roo (SAEQROO), las acciones realizadas y los montos de recursos ejercidos para atender la Política Anticorrupción del Estado de Quintana Roo (PAEQROO) y su Programa de Implementación.

ARTÍCULO 108. Los Recursos que estén considerados dentro del Anexo Transversal Anticorrupción (ATA), no podrán ser reorientados para atender otras atribuciones del Ejecutor del gasto.

El Desglose de los recursos asignados para dar cumplimiento a la Política Anticorrupción se encuentra integrado en el Anexo Transversal Anticorrupción del Estado de Quintana Roo (ATA) contemplado en el Anexo 10.18, que forma parte integral de este Decreto.

TRANSITORIOS

PRIMERO. El presente Decreto iniciará su vigencia el día 1º de enero de 2024.

SEGUNDO. Una vez publicado en el Periódico Oficial del Estado de Quintana Roo el presente Decreto de Presupuesto de Egresos para el Ejercicio Fiscal 2024, se dan por notificados y enterados, el Poder Legislativo y el Poder Judicial ambos del Estado de Quintana Roo, Instituto Electoral de Quintana Roo, Comisión de los Derechos Humanos del Estado de Quintana Roo, el Tribunal Electoral de Quintana Roo, el Instituto de Acceso a la Información y Protección de Datos Personales del Estado de Quintana Roo, la Fiscalía General del Estado de Quintana Roo, el Tribunal de Justicia Administrativa del Estado de Quintana Roo y la Auditoría Superior del Estado de Quintana Roo, por lo que al día siguiente de dicha publicación deberán dar inicio al proceso de carga de su información en el sistema designado para tal fin por la Secretaría de Finanzas y Planeación del Estado, teniendo tres días hábiles para concluir con dicha carga. Asimismo, contarán con el día hábil siguiente para enviar de manera oficial a la Secretaría de Finanzas y Planeación del Estado y al Poder Legislativo del Estado los cuadernillos correspondientes para su integración en los Anexos del presente Decreto de Presupuesto de Egresos, los cuales deberán contener la información programática y presupuestal registrada en el sistema designado por la Secretaría en mención; lo anterior de conformidad con la Ley de Disciplina Financiera de las Entidades Federativas y los Municipios y la Ley General de Contabilidad Gubernamental.

TERCERO. El presupuesto para el Instituto Electoral de Quintana Roo mencionado en el Artículo 15 del presente Decreto contempla la cantidad de $357,028,019.00 (Trescientos cincuenta y siete millones veintiocho mil diecinueve pesos 00/100 M.N.) para la realización del proceso electoral que se desarrollará en el Ejercicio Fiscal 2024. El financiamiento debe estar apegado a la Ley de Instituciones y Procedimientos Electorales para el Estado de Quintana Roo y demás normatividad aplicable.

CUARTO. Se contempla una previsión por la cantidad de $25,297,374.00 (Veinticinco millones doscientos noventa y siete mil trescientos setenta y cuatro pesos 00/100 M.N.), en el Ramo General de Inversión Pública establecido en el Artículo 16 del presente Decreto, para obras de infraestructura en cumplimiento a las resoluciones de los juicios de amparo con número 1081/2019, 1082/2019 y 1097/2019, la cual se ajustará, de ser necesario, con recursos federales a través del establecimiento de convenios o instrumentos jurídicos homólogos, así como de la disposición de los ingresos propios de la Comisión de Agua Potable y Alcantarillado (CAPA) del Estado de Quintana Roo.

La CAPA informará al término de cada trimestre a las instancias involucradas del Poder Ejecutivo del Estado, así como a la Legislatura del Estado, del avance físico y financiero que se tenga en las obras derivadas del cumplimiento a los amparos citados en el primer párrafo de este Artículo.

QUINTO. Los recursos mencionados en el Artículo Tercero Transitorio tendrán el carácter de eventuales y aplicarán por única ocasión para el Ejercicio Fiscal 2024.

SEXTO. Los anexos correspondientes al presente Presupuesto de Egresos que deben emitirse de conformidad con la Ley de Disciplina Financiera de las Entidades Federativas y los Municipios y la Ley General de Contabilidad Gubernamental, deberán publicarse a más tardar el día 16 de enero de 2024 y se considerarán parte integrante del presente Decreto.

SÉPTIMO. Se derogan todas las disposiciones legales que contravengan lo dispuesto en el presente Decreto.

Salón de Sesiones del Honorable Poder Legislativo, en la ciudad de Chetumal, capital del Estado de Quintana Roo, a los trece días del mes de diciembre del año dos mil veintitrés

Diputado Presidente:	**Diputada Secretaria:**
Lic. Renán Eduardo Sánchez Tajonar.	Profa. Mildred Concepción Ávila Vera.

ANEXO 1

OBJETIVOS, METAS Y ESTRATEGIAS

GOBIERNO DEL ESTADO DE QUINTANA ROO

SECRETARÍA DE FINANZAS Y PLANEACIÓN

PRESUPUESTO DE EGRESOS 2024

Ejes del Plan Estatal de Desarrollo 2023 - 2027

Programa	Objetivo	Estrategia	Meta
Eje 01. BIENESTAR SOCIAL Y CALIDAD DE VIDA			
Programa 01. Bienestar Social y Calidad de Vida.	Garantizar el bienestar social de las y los quintanarroenses en situación de pobreza, marginación y vulnerabilidad para mejorar su calidad de vida.	Implementar mecanismos de participación social con otras instancias y asociaciones para lograr un trabajo multidisciplinario e interinstitucional, creando programas que atiendan los principales indicadores de pobreza, que nos permita aumentar los beneficios y ayudas para la ciudadanía en situación de vulnerabilidad.	Disminuir tres puntos porcentuales el indicador de población en situación de pobreza, conforme a la medición multidimensional que realiza el Consejo Nacional de Evaluación de la Política de Desarrollo Social (CONEVAL) cada dos años.
Programa 02. Educación para el Bienestar.	Incrementar el ingreso, permanencia y egreso de las niñas, niños, adolescentes, jóvenes y personas adultas mayores a una educación de excelencia en las diferentes opciones, modalidades y niveles.	Aumentar la atención educativa en las diferentes opciones, modalidades y niveles.	Implementar acciones estratégicas que permitan una educación integral y de excelencia.
Programa 03. Salud para todos.	Garantizar a la población sin seguridad social de Quintana Roo la difusión, promoción y acceso a los servicios de salud y asistencia social con calidad.	Articular y fortalecer el funcionamiento de la infraestructura, equipo médico, tecnologías de la información y comunicaciones; recursos humanos para la producción de servicios de atención médica especializada y operación de programas de salud y asistencia social para prevenir, detectar y atender necesidades en salud de la población no derechohabiente de Quintana Roo.	Reducir en 92 puntos porcentuales el porcentaje de población en condición de carencia por acceso a servicios de salud.
Programa 04. Bienestar Familiar.	Mejorar las condiciones de vida de las familias a través de modelos de intervención que promuevan su sano desarrollo, la integración de niñas, niños, adolescentes y jóvenes y su protección integral.	Desarrollar modelos de intervención y servicios teniendo como función principal la prevención, la atención, la protección y la corresponsabilidad social.	Mejorar al 100% la calidad de vida de niñas, niños, adolescentes, mujeres, personas mayores, personas con discapacidad, y migrantes, atendidos y protegidos con servicios apropiados acorde a sus necesidades.
Programa 04. Bienestar Familiar.		Fortalecer y crear canales de comunicación; considerando actividades y acciones dirigidas a los jóvenes, y permitiendo adquirir habilidades y herramientas, sin ningún tipo de discriminación, buscando mejorar su calidad de vida.	Implementar estrategias innovadoras de atención a la juventud, en los 11 municipios del estado, para contribuir a la reducción de carencias sociales en las que se encuentran 286,300 jóvenes, que representan el 484% de todos los que radican en Quintana Roo, en el rango de edades de 12 a 29 años (CONEVAL, 2020) y con ello coadyuvar a mejorar su calidad de vida, al concluir la administración en el 2027, buscando lograr beneficiar el

GOBIERNO DEL ESTADO DE QUINTANA ROO

SECRETARÍA DE FINANZAS Y PLANEACIÓN

PRESUPUESTO DE EGRESOS 2024

Ejes del Plan Estatal de Desarrollo 2023 - 2027

Programa	Objetivo	Estrategia	Meta
			80% de dichos jóvenes con carencias sociales.
Programa 05. Cultura Física y Deporte.	Promover la cultura física y el deporte de manera inclusiva, recreativa y formativa, fortaleciendo la competencia deportiva de la población de Quintana Roo.	Coordinar la realización y participación de eventos que propicien la práctica de una cultura física y el deporte en la población en general, con el fin de favorecer su adherencia de forma inclusiva, recreativa y formativa.	Posicionar a Quintana Roo entre los 5 primeros lugares del medallero general de los Juegos Nacionales de la CONADE.
Programa 06. Pueblos y Comunidades Indígenas y Afromexicanas.	Mejorar la igualdad entre mujeres y hombres, del pueblo maya, comunidades indígenas y afromexicanas para el ejercicio pleno de sus derechos y su desarrollo individual, así como la calidad de vida de las personas que se encuentran en situación de pobreza y marginación, para garantizar mejores condiciones de aprendizaje de calidad en la educación básica.	Generar y emprender acciones afirmativas orientadas a establecer condiciones de igualdad de oportunidades entre mujeres y hombres quintanarroenses; desarrollando políticas públicas focalizadas para la atención de las necesidades más apremiantes de las comunidades indígenas y afromexicanas.	Incrementar en 7% de la población indígenas del estado con información sobre sus derechos fundamentales.
Programa 07. Autonomía Plena de las Mujeres.	Lograr la plena autonomía de las mujeres quintanarroenses con un enfoque integral e interrelacional para hacer efectivo su derecho a la igualdad sustantiva y a una vida libre de violencia y discriminación.	Combatir los tipos y modalidades de violencia contra las mujeres, facilitar su acceso al bienestar social, posicionar su participación igualitaria en los ámbitos de toma de decisiones y potenciar su autonomía económica, desde la perspectiva de género, derechos humanos, intersectorialidad y multiculturalidad.	De aquí al 2027, posicionar a Quintana Roo entre los diez estados con menor porcentaje de mujeres de 15 años y más que viven violencia de pareja, entre los cinco estados con mayor tasa de participación económica de las mujeres y el estado que logra una participación paritaria de las mujeres en el ámbito de la toma de decisiones.
Programa 08. Arte y Cultura.	Contribuir a vincular a la sociedad con el quehacer artístico, cultural y artesanal de la entidad, así como fortalecer la investigación y difusión de nuestra identidad quintanarroense.	Realizar programas y actividades permanentes que promuevan el quehacer artístico, cultural y artesanal del estado, así como planear, organizar, promover, ejecutar y evaluar las políticas, programas y acciones necesarias para conservar el patrimonio cultural tangible y vivo.	Reducir 5,955 personas por espacios culturales en el estado.
	Eje 02. SEGURIDAD CIUDADANA		
Programa 09. Seguridad Ciudadana y Justicia Social.	Reducir la debilidad social asociada con la falta de información, herramientas y habilidades para hacer frente a la violencia y delincuencia, con la participación activa y en corresponsabilidad de la ciudadanía, para la prevención del desorden, violencia y delincuencia y la construcción de comunidades seguras en Quintana Roo con el objetivo de garantizar la seguridad patrimonial y personal de todas las	Fomentar bienestar de la ciudadanía y fortalecer la cultura de legalidad, autoprotección y denuncia, que prevengan la comisión de un delito, así como la solución de conflictos, estableciendo esquemas de inclusión y participación con organizaciones de la sociedad civil, asociaciones o redes comunitarias, instituciones de gobierno estatales y municipales que permitan reducir la	Se pretende disminuir un 35% de la percepción de la inseguridad por año para lograr la posición del onceavo lugar en 5 años Subiendo dos posiciones por año. Se pretende reducir la tasa de incidencia delictiva en el Estado un 35 % por cada año, logrando reducir un total de 175% de la incidencia delictiva al 2027. Se pretende disminuir un porcentaje del 15 por año logrando disminuir

GOBIERNO DEL ESTADO DE QUINTANA ROO SECRETARÍA DE FINANZAS Y PLANEACIÓN PRESUPUESTO DE EGRESOS 2024 Ejes del Plan Estatal de Desarrollo 2023 - 2027			
Programa	**Objetivo**	**Estrategia**	**Meta**
	personas que habitan y transitan en el Estado.	incidencia de violencia y delincuencia en el Estado.	un 75 en 5 años obteniendo un porcentaje del 838 para el Ejercicio fiscal 2027. Disminuir 047% por año, 239% en 5 años Lograr la posición 15 con 2068, subiendo 1 por cada año.
Programa 09. Seguridad Ciudadana y Justicia Social.		Establecer una adecuada comunicación, coordinación y sinergias entre integrantes del Sistema Estatal de Seguridad Pública para poder aplicar políticas públicas eficaces y fortalecer la prevención social de la violencia y la delincuencia con diversas acciones que inciden en la disminución de factores de riesgo generadores de violencia en la población.	SIN META.
Programa 09. Seguridad Ciudadana y Justicia Social.		Fortalecer las relaciones interinstitucionales en materia de atención a víctimas con énfasis en la generación de políticas públicas y programas, que garanticen brindar servicios de atención y la compensación subsidiaria a las víctimas de delitos y violaciones de derechos humanos.	SIN META.
Programa 10. Sistema Penitenciario.	Garantizar a las personas privadas de su libertad los mecanismos que les permitan reintegrarse a la sociedad mediante el trabajo, la capacitación para el mismo, la educación, la salud y el deporte, sobre estricto respeto a los Derechos humanos ofreciendo seguridad jurídica, legalidad, vida digna y ética social con el propósito que una vez puestas en libertad no vuelvan a delinquir.	Garantizar la integridad física y moral de las y los internos generando acciones orientadas al otorgamiento de servicios integrales de salud, educación y deporte y con ello prevenir la violación a derechos humanos e incidentes violentos.	Se pretende aumentar a un puntaje del 8 logrando mantenerlo durante los 5 años siguientes (actualmente tenemos puntaje de 64).
Programa 11. Protección Civil.	Fortalecer la Gestión Integral de Riesgos para construir un estado sostenible, seguro y resiliente.	Generar acciones de coordinación interinstitucional en los tres órdenes de gobierno, población civil y sectores privados para establecer un sistema de Protección Civil orientado a la Gestión Integral de Riesgos.	Realizar 102 simulacros en el Estado.
Programa 12. Protección a los Derechos Humanos.	Promover y garantizar, el ejercicio de los derechos humanos de las personas, sobre la base del respeto a la dignidad humana.	Vigilar y respetar la correcta aplicación del marco normativo con perspectiva de derechos humanos, mediante la coordinación Interinstitucional y el fomento a la mejora de la actuación de las y los servidores públicos, para la prevención de vulneraciones a derechos humanos, en especial de	La temporalidad de este indicador es anual, por tanto, para el año 2027, con respecto a su línea base, se estima lograr una Meta del 70% y la posición nacional 17, con respecto al resto de los estados Cabe informar que el comportamiento de este indicador es descendente, ya que a menor

GOBIERNO DEL ESTADO DE QUINTANA ROO

SECRETARÍA DE FINANZAS Y PLANEACIÓN

PRESUPUESTO DE EGRESOS 2024

Ejes del Plan Estatal de Desarrollo 2023 - 2027

Programa	Objetivo	Estrategia	Meta
		niñas, niños, adolescentes y personas de grupos vulnerables que viven en situaciones de riesgo social, familiar o judicial.	quejas recibidas y aceptadas por el Organismo Público Estatal de Derechos Humanos, representa un resultado positivo para el Estado Se anexa gráfico en formato imagen y editable. Disminuir a 420, Tasa de Variación: -4994.
	Eje 03. DESARROLLO ECONÓMICO INCLUSIVO		
Programa 13. Desarrollo Económico Inclusivo.	Posicionar al estado como un polo emergente de desarrollo industrial y comercial mediante el impulso a la diversificación productiva, fortaleciendo la permanencia y crecimiento de las micro, pequeñas y medianas empresas, la creación de empresas industriales, logísticas y de comercio exterior, estimulando su productividad y rendimientos mediante el mejoramiento de sus capacidades productivas, de innovación, y gestión eficiente de sus negocios, promoviendo el uso de las tecnologías de la Información y comunicaciones para modernizar e incrementar la competitividad del estado, apoyando su acceso a fuentes de financiamiento y su integración en cadenas de suministro que les permitan participar en mercados más amplios y rentables con la promoción de los productos locales y la atracción de inversiones hacia el estado.	Promover la mejora en la productividad, calidad de los productos y gestión interna de las micro, pequeñas y medianas empresas, así como, su inserción en los mercados regionales, nacionales e internacionales mediante acciones que faciliten su acceso a activos productivos, a financiamiento en condiciones favorecedoras y al fortalecimiento del capital humano disponible.	Incrementar en 13% la participación del estado en el PIB Nacional. Incrementar en 15% el número de empresas formales en la entidad. Incrementar en 10% el emprendimiento de mujeres en la entidad. Incrementar en 10% la participación de la Industria Manufacturera en el PIB Estatal. Avanzar dos lugares hasta la posición 26 en el Subíndice de Innovación y Sofisticación de los Sectores Económicos. Aumentar en 25% el porcentaje de expedientes presentados a la Junta de Gobierno que se formalizan mediante actos de dominio sobre inmuebles de dominio privado del Estado. Aumentar un 150% el número de proyectos gestionados, dictaminados o inscritos a un mecanismo de financiamiento.
Programa 13. Desarrollo Económico Inclusivo.		Promover apoyos, incentivos y estímulos a los emprendedores e inversionistas interesados en el establecimiento de empresas de producción agroindustrial, alimentaria y manufacturera, así como, de logística y comercio exterior, asegurando la disponibilidad de la infraestructura económica adecuada para la instalación de sus unidades económicas y su conectividad con los mercados.	SIN META.
Programa 13. Desarrollo Económico Inclusivo.		Desarrollar e impulsar la Estrategia Quintana Roo en Línea, brindando a la población una industria del conocimiento, un comercio digital, un internet de calidad y servicios gubernamentales de manera remota y sencilla reduciendo la brecha digital y social entre las zonas urbanas y marginadas.	SIN META.

GOBIERNO DEL ESTADO DE QUINTANA ROO SECRETARÍA DE FINANZAS Y PLANEACIÓN PRESUPUESTO DE EGRESOS 2024 Ejes del Plan Estatal de Desarrollo 2023 - 2027			
Programa	**Objetivo**	**Estrategia**	**Meta**
Programa 13. Desarrollo Económico Inclusivo.	Incrementar la competitividad de los destinos turísticos del Caribe Mexicano posicionando sus marcas destino en forma innovadora y diferenciada, impulsando un desarrollo turístico sustentable que conserve y ponga en valor su riqueza biocultural, que coadyuve en el bienestar económico y social de las comunidades locales y que brinde seguridad y certeza a sus visitantes e inversionistas.	Operar una Agencia especializada en la estructuración y gestión de proyectos bajo un modelo de operación orientado a fomentar y facilitar el desarrollo del estado y estableciendo un sistema de administración inmobiliaria eficiente.	SIN META.
Programa 14. Turismo Sustentable.		Impulsar en el Caribe Mexicano la diversificación e innovación en el desarrollo de productos turísticos sustentables, dotando a nuestros destinos de infraestructura y equipamiento turístico, incrementando la calidad de nuestros servicios e incorporando a nuestras comunidades rurales a la actividad, actualizando el marco legal para que responda al contexto actual, involucrando a todos los actores del sector en la toma de decisiones, trabajando para garantizar la protección al turista y la correcta atención a contingencias, instrumentamos una promoción eficaz, brindamos más y mejores experiencias, fortalecemos nuestra conectividad y nuestras marcas destino con inteligencia, fomentando un crecimiento ordenado, trabajo digno, bienestar social y consumo responsable, contribuyendo también a la solución de desafíos comunes y compromisos globales.	Incrementar en 105% la derrama económica en MDD por turismo en los destinos del Caribe Mexicano.
Programa 15. Trabajo Inclusivo y Justicia Laboral.	Dignificar el trabajo de las y los quintanarroenses, para que se empleen en condiciones laborales óptimas, justas, con salarios y prestaciones que brinden bienestar a las personas trabajadoras y su familia, generando prosperidad para ellas.	Acceder a mejores niveles de bienestar laboral, impulsando la vinculación a empleos dignos e inclusivos, promoviendo la conciliación como disciplina en la solución de conflictos y fomentando el diálogo social como mecanismo para garantizar el pleno respeto de los derechos laborales de las y los trabajadores quintanarroenses.	Incrementar a 75% la solución de los conflictos de trabajo que se presenten en un año. Mantener la tasa de desocupación menor a la media nacional.
Programa 16. Desarrollo Agropecuario y Pesquero.	Incrementar anualmente la actividad económica del sector primario del estado de Quintana Roo conformada por la agricultura, la fruticultura, la horticultura, la apicultura, la ganadería, la agroindustria, el desarrollo rural, la acuacultura, la pesca y el aprovechamiento forestal para mejorar los ingresos y calidad de vida de los y las productoras.	Atender constantemente las necesidades de los y las productoras del sector primario para implementar y gestionar programas y acciones en el campo que conlleven la dispersión de capital económico y humano como herramienta para trabajar con nuestros productores y productoras mediante capacitación, asistencia	Aumentar a 128 el índice de volumen físico.

GOBIERNO DEL ESTADO DE QUINTANA ROO SECRETARÍA DE FINANZAS Y PLANEACIÓN PRESUPUESTO DE EGRESOS 2024 Ejes del Plan Estatal de Desarrollo 2023 - 2027			
Programa	**Objetivo**	**Estrategia**	**Meta**
		técnica y la coinversión que permita contribuir en la atención de sus necesidades e incrementar la producción y los ingresos del sector.	
Eje 04. MEDIO AMBIENTE Y CRECIMIENTO SUSTENTABLE			
Programa 17. Desarrollo Urbano Incluyente y Sustentable.	Conducir y orientar al estado hacia el crecimiento sustentable, con un territorio integralmente planeado y regulado bajo un marco normativo actualizado, que propicie espacios públicos incluyentes, vivienda digna y entornos ambientales que permitan mejorar la calidad de vida de las y los quintanarroenses.	Diseñar, implementar y evaluar las políticas y programas que impulsen y regulen el territorio, dignificando el espacio público, la vivienda y el suelo urbano.	Lograr un Quintana Roo planificado a partir de un marco jurídico moderno, que armonice los planes y programas de manera integral, para contar con un territorio equilibrado, equitativo, inclusivo y resiliente acorde a las necesidades de su población.
Programa 18. Medio Ambiente y Sustentabilidad.	Impulsar un crecimiento sostenible bajo en carbono alineado con la Agenda 2030, basado en la conservación de nuestra riqueza natural, con enfoque territorial y de derechos humanos, mediante una responsabilidad compartida de acuerdos y compromisos colectivos con soluciones basadas en la naturaleza, que sea cercano, incluyente, participativo y con bienestar para todos, en un entorno libre de contaminación.	Promover, a través de los instrumentos de planeación territorial y políticas públicas transversales, un desarrollo integral, equilibrado y sostenible, con apego al Estado de Derecho, que fomenten la conservación, protección y monitoreo de ecosistemas y la biodiversidad, con un crecimiento ordenado, considerando la inclusión social y mejorando la calidad de vida de las y los quintanarroenses.	Contar con instrumentos de política ambiental, que regulen el 100% del territorio quintanarroense con criterios de sustentabilidad y sostenibilidad, en la zona costera, las áreas naturales protegidas y de aprovechamiento forestal, así como fortalecer la gestión integral de residuos, la prevención de la contaminación por fuentes móviles y fijas, la evaluación del impacto ambiental, el aprovechamiento de fuentes de energías renovables y el monitoreo de medidas de mitigación y adaptación ante el cambio climático con soluciones basadas en la naturaleza, pensando en la salud única, que incluye un medio ambiente sano, no solo para la ciudadanía sino también para los ecosistemas y la vida silvestre.
Programa 19. Infraestructura para el Bienestar.	Garantizar el desarrollo sustentable del estado a través de la implementación de programas de infraestructura que mejoren la conectividad de las regiones, el bienestar social de las familias, la diversificación económica y la generación de empleos.	Implementar programas de modernización y conservación de la infraestructura carretera, portuaria y aeroportuaria, que permita conectar de manera ágil y segura a habitantes y visitantes del estado, así como la implementación de programas de infraestructura urbana sustentable, mejora de los espacios públicos y de promoción del transporte limpio, que promuevan la cohesión social y el cuidado del medio ambiente.	Mejorar la posición del estado a nivel nacional en materia de infraestructura para impulsar la conectividad de las regiones y el bienestar social de las familias.
Programa 20. Movilidad y Transporte.	Garantizar la planeación del territorio y las ciudades, priorizando las actividades cotidianas de las personas y su proximidad geográfica, contemplando el desplazamiento de	Elaborar propuestas con base en zonas de oportunidad en materia de planeación y seguridad vial, con el fin de contar con una agenda de trabajo acorde a las necesidades de	Elaborar los Instrumentos de Planeación de Movilidad y Seguridad Vial en el Estado.

GOBIERNO DEL ESTADO DE QUINTANA ROO

SECRETARÍA DE FINANZAS Y PLANEACIÓN

PRESUPUESTO DE EGRESOS 2024

Ejes del Plan Estatal de Desarrollo 2023 - 2027

Programa	Objetivo	Estrategia	Meta
	mercancías en función de las vocaciones territoriales.	movilidad y transporte de cada región.	
Programa 21. Agua para Todas y Todos.	Garantizar el acceso a servicios de agua potable y saneamiento, de manera eficiente, accesible y sustentable para quienes habitan las zonas urbanas y rurales del estado a fin de mejorar su calidad de vida e incentivar su desarrollo económico y social.	Incrementar la inversión pública y privada para proyectos de infraestructura hidráulica integral en coordinación con la federación y los municipios con un enfoque sostenible.	Ampliar en 25 puntos porcentuales la Cobertura Global de Agua Potable en el Estado, aumentando las redes de distribución.
	Eje 05. GOBIERNO HONESTO, AUSTERO Y CERCANO A LA GENTE		
Programa 22. Gobernanza.	Garantizar un gobierno eficiente, en el que el diálogo con los diferentes sectores de la sociedad fortalezca la confianza ciudadana en las instituciones públicas, asegurando una mejor democracia y participación social.	Fomentar las relaciones con los diferentes poderes y municipios del estado, la creación de espacios para el intercambio de opiniones y propuestas por parte de la sociedad, garantizando la identidad jurídica de las personas, incrementando la gobernabilidad, recuperando la credibilidad y la confianza ciudadana.	Implementar y fomentar espacios de comunicación efectiva y asertiva con los tres niveles de gobierno; con los poderes legislativo y judicial; y con los diversos sectores de la sociedad civil, para generar mayor cercanía con la ciudadanía y recuperar la confianza en las instituciones.
Programa 22. Gobernanza.		Operar los medios masivos de comunicación, plataformas digitales y redes sociales para producir y difundir contenidos que brinde información oportuna, certera y veraz, para la promoción del desarrollo del estado de Quintana Roo.	SIN META.
Programa 23. Transparencia y Combate a la Corrupción.	Consolidar políticas públicas en materia de transparencia, acceso a la información y combate frontal a la corrupción, que permitan el fortalecimiento de la Administración Pública, así como la apertura gubernamental, con pleno respeto a los derechos humanos, mediante un enfoque integral, bajo una visión sistémica, estructural y cultural en el que inciden la sociedad e instituciones públicas y privadas.	Implementar acciones para fortalecer las capacidades institucionales de la Administración Pública Estatal en beneficio de la sociedad, mediante el uso eficiente y transparente de los recursos públicos, siendo administrados con austeridad, orden, control y disciplina financiera.	Incrementar a 045 la participación desde la perspectiva gubernamental en el estado. Incrementar el Componente de Acceso a la Información desde la perspectiva Ciudadana, a 072. Disminuir en un 10% la percepción sobre la frecuencia de actos de corrupción.
Programa 24. Administración eficiente de los recursos y servicios.	Garantizar que las dependencias, entidades y organismos del Gobierno del Estado cuenten con los recursos humanos y materiales necesarios a fin de que puedan cumplir con sus metas y objetivos, atendiendo las directrices establecidas en el Plan Estatal de Desarrollo 2023-2027.	Adquirir, suministrar y administrar de manera responsable y objetiva, bajo los principios de transparencia, austeridad, eficacia, legalidad y optimización, los recursos humanos y materiales, así como los servicios que soliciten las dependencias, entidades y organismos para el cumplimiento de sus funciones y responsabilidades, en beneficio de las y los quintanarroenses.	SIN META.

GOBIERNO DEL ESTADO DE QUINTANA ROO

SECRETARÍA DE FINANZAS Y PLANEACIÓN

PRESUPUESTO DE EGRESOS 2024

Ejes del Plan Estatal de Desarrollo 2023 - 2027

Programa	Objetivo	Estrategia	Meta
Programa 25. Austeridad y Fortalecimiento Hacendario.	Fomentar y garantizar una política hacendaria integral, que promueva el crecimiento económico y la igualdad, que favorezca las actividades económicas y la estabilidad financiera en el estado de Quintana Roo bajo un modelo sustentable y transparente.	Implementar programas y proyectos que fortalezcan lazos con los tres niveles de gobierno con la finalidad de incrementar los ingresos estatales y federales y con ello promover mejores programas sociales dirigidos a las y los quintanarroenses.	Incrementar los ingresos totales percibidos en el Estado de Quintana Roo con un aumento constante de forma anual superior al 2%, para que en un plazo de 5 años. Lograr incrementar en un 10% los ingresos totales en el periodo 2022 - 2027.
Programa 26. Planeación Estratégica y Evaluación.	Aplicar el modelo de Gestión para Resultados y Sistema de Evaluación del Desempeño (PbR-SED) para fortalecer la organización, y de gestión que permita la creación de valor público y social en la sociedad quintanarroense.	Fortalecer la consolidación del Presupuesto basado en Resultados y el Sistema de Evaluación del Desempeño al interior de la administración pública estatal, reforzando las etapas del ciclo presupuestario para mejorar la eficacia, eficiencia, economía, transparencia y calidad del gasto público.	SIN META.
	Eje 06. Plan Institucional de la Comisión de los Derechos Humanos		
Programa 01. Plan Institucional de la Comisión de los Derechos Humanos del Estado de Quintana Roo 2023-2026.	Contribuir en el bienestar de las personas a través del respeto de los derechos humanos previstos en el orden jurídico mexicano y en los tratados internacionales mediante el conocimiento y protección de los mismos.	Plan Institucional de la Comisión de los Derechos Humanos	Plan Institucional de la Comisión de los Derechos Humanos
	Eje 07. Plan Institucional de Planeación del Poder Legislativo		
Programa 01. Fortalecer el marco jurídico del Estado fomentando el desarrollo integral y equilibrado de los Quintanarroenses, incluyendo una visión de género, el respeto a la igualdad y siendo garante de los derechos humanos, mediante una labor legislativa que asegure la participación ciudadana, la rendición de cuentas, la transparencia, el acceso a la información pública y el combate a la corrupción.	Fortalecer el marco jurídico del Estado fomentando el desarrollo integral y equilibrado de los Quintanarroenses, incluyendo una visión de género, el respeto a la igualdad y siendo garante de los derechos humanos, mediante una labor legislativa que asegure la participación ciudadana, la rendición de cuentas, la transparencia, el acceso a la información pública y el combate a la corrupción.	Plan Institucional de Planeación del Poder Legislativo	Plan Institucional de Planeación del Poder Legislativo
	Eje 08. Plan Institucional del TEQROO		
Programa 01. Consolidar la confianza de la ciudadanía en el desempeño del Tribunal Electoral de Quintana Roo, al resolver los conflictos en la materia.	Consolidar la confianza de la ciudadanía en el desempeño del Tribunal Electoral de Quintana Roo, al resolver los conflictos en la materia.	Plan Institucional del TEQROO	Plan Institucional del TEQROO
	Eje 09. Plan Institucional de Desarrollo Estratégico de la UAQROO		
Programa 01. Formar integralmente a nuestros estudiantes con espíritu emprendedor, innovador, de pensamiento crítico y colaborativo mediante un modelo educativo de	Formar integralmente a nuestros estudiantes con espíritu emprendedor, innovador, de pensamiento crítico y colaborativo mediante un modelo educativo de	Plan Institucional de Desarrollo Estratégico de la UAQROO	Plan Institucional de Desarrollo Estratégico de la UAQROO

GOBIERNO DEL ESTADO DE QUINTANA ROO

SECRETARÍA DE FINANZAS Y PLANEACIÓN

PRESUPUESTO DE EGRESOS 2024

Ejes del Plan Estatal de Desarrollo 2023 - 2027

Programa	Objetivo	Estrategia	Meta
excelencia académica, la autonomía de los procesos de gestión, una reconocida planta académica, una oferta educativa acorde a la exigencia de la realidad nacional y una estructura organizacional que funciona con modernos procesos y sistemas para apoyar la docencia y generación del nuevo conocimiento.	excelencia académica, la autonomía de los procesos de gestión, una reconocida planta académica, una oferta educativa acorde a la exigencia de la realidad nacional y una estructura organizacional que funciona con modernos procesos y sistemas para apoyar la docencia y generación del nuevo conocimiento.		
Eje 10. Plan de Desarrollo Institucional del Poder Judicial del Estado de Quintana Roo			
Programa 01. Brindar los servicios de administración e impartición de justicia en apego a los estándares constitucionales y legales que deben regir en el funcionamiento de los órganos jurisdiccionales del Poder Judicial; haciendo uso de la innovación y un enfoque incluyente, integral, transversal y colaborativo, que permita servicios empáticos, profesionales y con calidad humana, para garantizar los derechos y libertades de toda persona, como finalidad última del Estado Constitucional de Derecho	Brindar los servicios de administración e impartición de justicia en apego a los estándares constitucionales y legales que deben regir en el funcionamiento de los órganos jurisdiccionales del Poder Judicial; haciendo uso de la innovación y un enfoque incluyente, integral, transversal y colaborativo, que permita servicios empáticos, profesionales y con calidad humana, para garantizar los derechos y libertades de toda persona, como finalidad última del Estado Constitucional de Derecho	Plan de Desarrollo Institucional del Poder Judicial del Estado de Quintana Roo	Plan de Desarrollo Institucional del Poder Judicial del Estado de Quintana Roo
Eje 11. Plan Institucional de Cultura Política Democrática			
Programa 01. Garantizar procesos electorales locales adecuados que generen en las y los ciudadanos del estado de Quintana Roo confianza en las Instituciones electorales y la vida democrática.	Garantizar procesos electorales locales adecuados que generen en las y los ciudadanos del estado de Quintana Roo confianza en las Instituciones electorales y la vida democrática.	Plan Institucional de Cultura Política Democrática	Plan Institucional de Cultura Política Democrática
Eje 12. Plan Institucional: Impartición de Justicia Administrativa			
Programa 01. Impulsar una política integral de impartición de justicia, que fortalezca la justicia administrativa y garantice la efectiva rendición de cuentas y el combate frontal a la corrupción mediante el estricto apego a la legalidad.	Impulsar una política integral de impartición de justicia, que fortalezca la justicia administrativa y garantice la efectiva rendición de cuentas y el combate frontal a la corrupción mediante el estricto apego a la legalidad.	Plan Institucional: Impartición de Justicia Administrativa	Plan Institucional: Impartición de Justicia Administrativa
Eje 13. Plan Institucional del Instituto de Acceso a la Información y Protección de Datos Personales de Q. Roo			
Programa 01. Contribuir a consolidar políticas públicas en materia de transparencia, acceso a la información y combate frontal a la corrupción, que permitan el fortalecimiento de la Administración Pública, así como la apertura gubernamental, con pleno respeto a los derechos humanos, mediante un enfoque integral, bajo una visión	Contribuir a consolidar políticas públicas en materia de transparencia, acceso a la información y combate frontal a la corrupción, que permitan el fortalecimiento de la Administración Pública, así como la apertura gubernamental, con pleno respeto a los derechos humanos, mediante un enfoque integral, bajo una visión	Plan Institucional del Instituto de Acceso a la Información y Protección de Datos Personales de Q. Roo	Plan Institucional del Instituto de Acceso a la Información y Protección de Datos Personales de Q. Roo

GOBIERNO DEL ESTADO DE QUINTANA ROO

SECRETARÍA DE FINANZAS Y PLANEACIÓN

PRESUPUESTO DE EGRESOS 2024

Ejes del Plan Estatal de Desarrollo 2023 - 2027

Programa	Objetivo	Estrategia	Meta
sistémica, estructural y cultural en el que inciden la sociedad e instituciones públicas y privadas.	sistémica, estructural y cultural en el que inciden la sociedad e instituciones públicas y privadas.		
Eje 14. Revitalización del Programa Estratégico Institucional de la Auditoría Superior del Estado			
Programa 01. Fiscalizar con apego al marco legal, el ejercicio de los recursos públicos, así como el cumplimiento de los programas y proyectos gubernamentales, a través de procesos y normas eficaces; impulsando el desarrollo del personal y asumiendo el compromiso de la mejora continua	Fiscalizar con apego al marco legal, el ejercicio de los recursos públicos, así como el cumplimiento de los programas y proyectos gubernamentales, a través de procesos y normas eficaces; impulsando el desarrollo del personal y asumiendo el compromiso de la mejora continua	Revitalización del Programa Estratégico Institucional de la Auditoría Superior del Estado	Revitalización del Programa Estratégico Institucional de la Auditoría Superior del Estado
Eje 15. Plan Institucional de Procuración de Justicia con Perspectiva de Género y Respeto a los Derechos Humanos.			
Programa 01. Garantizar el Fortalecimiento del Sistema de Justicia Penal Oral, para brindar un servicio ágil y oportuno de calidad y calidez a la ciudadanía, víctimas de los delitos y denunciantes, mediante los mecanismos alternos de solución de controversias y la investigación de los hechos delictivos con perspectiva de género y el respeto a los derechos humanos, se esclarezca la verdad, se de atención a la víctima y la reparación integral del daño que hubiera recibido.	Garantizar el Fortalecimiento del Sistema de Justicia Penal Oral, para brindar un servicio ágil y oportuno de calidad y calidez a la ciudadanía, víctimas de los delitos y denunciantes, mediante los mecanismos alternos de solución de controversias y la investigación de los hechos delictivos con perspectiva de género y el respeto a los derechos humanos, se esclarezca la verdad, se de atención a la víctima y la reparación integral del daño que hubiera recibido.	Plan Institucional de Procuración de Justicia con Perspectiva de Género y Respeto a los Derechos Humanos.	Plan Institucional de Procuración de Justicia con Perspectiva de Género y Respeto a los Derechos Humanos.

ANEXO 2

RESULTADOS Y PROYECCIONES DE LAS FINANZAS PÚBLICAS

ANEXO 2.1. Resultados de Egresos.

GOBIERNO DEL ESTADO DE QUINTANA ROO
SECRETARÍA DE FINANZAS Y PLANEACIÓN
PRESUPUESTO DE EGRESOS 2024
Resultados de Egresos - Ley de Disciplina Financiera
(Cifras en Pesos)

Concepto	2018	2019	2020	2021	2022	2023*
Gasto No Etiquetado	**19,734,511,211**	**22,693,565,407**	**21,650,511,601**	**22,861,381,924**	**26,913,464,414**	**28,293,941,885**
Servicios Personales	1,958,675,893	2,115,157,047	2,128,955,610	2,145,334,116	2,251,720,973	2,491,955,866
Materiales y Suministros	343,346,194	342,426,819	294,756,255	228,222,055	217,294,463	381,481,856
Servicios Generales	2,207,712,863	2,804,807,378	3,014,638,249	2,590,409,482	2,685,905,428	3,383,268,813
Transferencias, Asignaciones, Subsidios y Otras Ayudas	8,526,998,294	9,593,338,264	8,005,070,768	9,886,986,619	12,375,787,515	12,268,855,066
Bienes Muebles, Inmuebles e Intangibles	226,694,065	23,050,600	81,541,421	150,977,461	88,991,465	116,920,818
Inversión Pública	105,105,386	269,340,019	173,750,240	357,153,971	605,211,070	88,120,009
Inversiones Financieras y Otras Provisiones	8,046,964	0	13,000,000	0	0	22,287,675
Participaciones y Aportaciones	2,907,344,129	3,134,108,204	3,222,106,450	3,223,997,051	3,884,843,271	4,268,364,623
Deuda Pública-[R]	3,450,587,423	4,411,337,076	4,716,692,608	4,278,301,169	4,803,710,228	5,272,687,158
Gasto Etiquetado	**14,169,615,640**	**14,013,729,517**	**14,192,993,646**	**14,180,414,292**	**14,097,827,682**	**14,932,562,459**
Servicios Personales	0	0	0	0	306,054	568,917
Materiales y Suministros	18,605,336	14,826,273	37,294,559	41,342,697	45,094,488	18,996,440
Servicios Generales	387,802,254	144,029,470	130,607,460	168,115,491	200,316,243	244,128,849
Transferencias, Asignaciones, Subsidios y Otras Ayudas	10,785,229,972	11,251,932,428	11,469,394,189	11,363,481,623	10,709,147,241	11,307,484,956
Bienes Muebles, Inmuebles e Intangibles	89,125,234	69,959,128	29,274,656	56,380,862	28,020,313	17,376,928
Inversión Pública	835,211,787	468,313,874	335,847,301	550,184,251	479,638,068	165,120,065
Inversiones Financieras y Otras Provisiones	0	0		0	0	0
Participaciones y Aportaciones	1,940,963,456	2,064,668,345	2,145,920,718	1,993,907,452	2,504,508,825	3,051,971,952
Deuda Pública	112,677,600	0	44,654,764	7,001,915	130,796,449	126,914,352
Total de Resultados de Egresos	**33,904,126,851**	**36,707,294,924**	**35,843,505,247**	**37,041,796,216**	**41,011,292,096**	**43,226,504,344**

*Los importes corresponden a los egresos devengados al cierre trimestral más reciente disponible y estimados para el resto del ejercicio.

-[R] No se incluye el efecto de la reestructuración de la deuda que tuvo lugar en el ejercicio 2020 por la cantidad de 18,694,253,804.28

ANEXO 2.2. Proyecciones de Egresos.

GOBIERNO DEL ESTADO DE QUINTANA ROO

SECRETARÍA DE FINANZAS Y PLANEACIÓN

PRESUPUESTO DE EGRESOS 2024

Proyecciones de Egresos - Ley de Disciplina Financiera

(Cifras en Pesos)

Concepto	2024	2025	2026	2027	2028	2029
Gasto No Etiquetado	**29,851,501,975**	**30,985,859,050**	**32,563,321,693**	**33,385,527,918**	**34,654,177,979**	**35,971,036,742**
Servicios Personales	3,013,783,458	3,104,196,962	3,181,801,886	3,261,346,933	3,342,880,606	3,426,452,621
Materiales y Suministros	682,005,006	743,467,654	929,309,989	858,031,965	902,704,634	937,121,574
Servicios Generales	3,600,733,153	3,773,107,471	4,049,839,000	4,072,176,846	4,213,273,862	4,347,007,878
Transferencias, Asignaciones, Subsidios y Otras Ayudas	13,073,085,312	13,324,134,933	14,020,077,688	14,490,968,349	15,096,409,718	15,719,582,701
Bienes Muebles, Inmuebles e Intangibles	877,800	935,691	993,412	1,038,189	1,100,589	1,167,999
Inversión Pública	891,000,000	953,994,503	1,012,790,572	1,075,762,980	1,143,240,105	1,214,599,645
Inversiones Financieras y Otras Provisiones	1,027,839,623	1,066,897,529	1,098,904,455	1,131,871,588	1,165,827,736	1,200,802,568
Participaciones y Aportaciones	4,494,919,592	4,665,726,536	4,843,024,145	5,027,059,062	5,218,087,306	5,416,374,624
Deuda Pública*	3,067,258,031	3,353,397,771	3,426,580,547	3,467,272,006	3,570,653,423	3,707,927,131
Gasto Etiquetado	**17,501,101,549**	**18,166,143,407**	**18,856,456,856**	**19,573,002,216**	**20,316,776,301**	**21,088,813,800**
Servicios Personales	-	-	-	-	-	-
Materiales y Suministros	21,181,580	21,986,480	22,646,074	23,325,457	24,025,220	24,745,977

GOBIERNO DEL ESTADO DE QUINTANA ROO

SECRETARÍA DE FINANZAS Y PLANEACIÓN

PRESUPUESTO DE EGRESOS 2024

Proyecciones de Egresos - Ley de Disciplina Financiera

(Cifras en Pesos)

Concepto	2024	2025	2026	2027	2028	2029
Servicios Generales	23,092,450	23,969,963	24,689,062	25,429,734	26,192,626	26,978,405
Transferencias, Asignaciones, Subsidios y Otras Ayudas	12,097,094,316	12,451,658,785	12,956,814,751	13,494,656,686	14,046,236,174	14,627,370,092
Bienes Muebles, Inmuebles e Intangibles	17,511,687	18,666,593	19,818,096	20,711,379	21,956,213	23,301,010
Inversión Pública	1,497,961,236	1,664,692,463	1,705,323,978	1,734,849,723	1,771,779,128	1,801,748,785
Inversiones Financieras y Otras Provisiones	534,819,144	555,142,271	571,796,540	588,950,436	606,618,949	624,817,517
Participaciones y Aportaciones	3,192,881,838	3,314,211,348	3,440,151,379	3,570,877,131	3,706,570,462	3,847,420,140
Deuda Pública	116,559,298	115,815,504	115,216,976	114,201,671	113,397,529	112,431,874
Total de Egresos Proyectados	**47,352,603,524**	**49,152,002,457**	**51,419,778,549**	**52,958,530,134**	**54,970,954,280**	**57,059,850,542**

* El año 2024, no incluye el efecto del Refinanciamiento y/o Reestructura de la Deuda Pública Directa del Estado, la cual asciende a la cantidad de 19,625,687,172.

ANEXO 2.3. Servicio Estimado de la Deuda Pública Directa a Largo Plazo 2024.

GOBIERNO DEL ESTADO DE QUINTANA ROO SECRETARÍA DE FINANZAS Y PLANEACIÓN PRESUPUESTO DE EGRESOS 2024 Servicio Estimado de la Deuda Pública Directa a Largo Plazo 2024 (Cifras en pesos)					
MES	**CAPITAL (91101)**	**INTERESES (92101)**	**GASTOS DE LA DEUDA (94101)**	**COBERTURAS (95101)**	**TOTAL**
ENERO	4,767,844	188,304,707	333,100	0.00	193,405,651
FEBRERO	4,862,023	200,436,497	516,295	0.00	205,814,815
MARZO	4,937,510	175,553,004	310,825	0.00	180,801,339
ABRIL	5,027,319	194,364,296	555,256	0.00	199,946,871
MAYO	5,116,876	200,217,571	355,049	0.00	205,689,496
JUNIO	5,217,314	181,733,707	5,127,936	0.00	192,078,957
JULIO	5,306,871	187,943,765	332,774	0.00	193,583,410
AGOSTO	5,411,231	200,109,479	798,666	0.00	206,319,376
SEPTIEMBRE	5,516,304	187,776,127	2,008,215	0.00	195,300,646
OCTUBRE	5,620,926	187,720,620	332,597	0.00	193,674,143
NOVIEMBRE	5,735,434	193,797,961	343,605	0.00	199,877,000
DICIEMBRE	5,844,197	193,738,326	1,183,804	0.00	200,766,327
SUMA	**63,363,849**	**2,291,696,060**	**12,198,122**	**0.00**	**2,367,258,031**

Nota: Se considero la Tiie a 28 días del 10 de octubre de 2023 de 11.50% para el cálculo de los intereses.

SERVICIO DE LA DEUDA ESTIMADA DEL FAFEF POTENCIADO 2024 (Cifras en pesos)					
MES	**CAPITAL (91101)**	**INTERESES (92101)**	**GASTOS DE LA DEUDA (94101)***	**COBERTURAS (95101)**	**TOTAL**
ENERO	1,361,228	8,413,284	0.00	0.00	9,774,512
FEBRERO	1,175,685	8,669,627	0.00	0.00	9,845,312
MARZO	1,968,236	7,574,549	0.00	0.00	9,542,785
ABRIL	1,396,119	8,365,023	0.00	0.00	9,761,142
MAYO	1,406,930	8,350,067	0.00	0.00	9,756,997
JUNIO	1,612,422	8,066,123	0.00	0.00	9,678,545
JULIO	1,624,508	8,049,408	0.00	0.00	9,673,916
AGOSTO	1,442,897	8,300,319	0.00	0.00	9,743,216
SEPTIEMBRE	1,454,071	8,284,862	0.00	0.00	9,738,933
OCTUBRE	1,272,266	8,536,036	0.00	0.00	9,808,302
NOVIEMBRE	1,860,673	7,723,033	0.00	0.00	9,583,706
DICIEMBRE	1,681,877	7,970,055	0.00	0.00	9,651,932

SUMA	**18,256,912**	**98,302,386**	**0.00**	**0.00**	**116,559,298**

Notas: 1. Se considero la Tiie a 28 días del 10 de octubre de 2023 de 11.50% para el cálculo de los intereses.

Notas: 2. Los Gastos de la Deuda*****, se consideran en el apartado de Aportaciones al Fideicomisos No. 752181, ya que se paga con recursos distintos del FAFEF.

SUMA	**81,620,761**	**2,389,998,446**	**12,198,122**	**0**	**2,483,817,329**

SERVICIO DE LA DEUDA ESTIMADA POR REFINANCIAMIENTO Y/O REESTRUCTURA 2024 (Cifras en pesos)					
MES	**CAPITAL (91101)**	**INTERESES (92101)**	**GASTOS DE LA DEUDA (94101)***	**COBERTURAS (95101)**	**TOTAL**
ENERO	0	0	0	0	0
FEBRERO	19,596,248,641	0	29,438,531	0	19,625,687,172
SUMA	**19,596,248,641**	**0**	**29,438,531**	**0**	**19,625,687,172**

ANEXO 2.4. Servicio Estimado de la Deuda Pública Directa a Largo Plazo 2024 por Institución Financiera.

GOBIERNO DEL ESTADO DE QUINTANA ROO **SECRETARÍA DE FINANZAS Y PLANEACIÓN** **PRESUPUESTO DE EGRESOS 2024** **Servicio estimado de la Deuda Pública Directa a Largo Plazo 2024 por Institución Financiera** (Cifras en pesos)					
INSTITUCIÓN FINANCIERA	**CAPITAL**	**INTERESES**	**OTROS GASTOS**	**COBERTURAS**	**TOTAL**
Largo Plazo:					
Banobras, Institución de Banca de Desarrollo S.N.C. (Profise) * (273.4 mdp.)	0	21,882,249	0	0	21,882,249
Banco Mercantil del Norte, S.A. (6,300 mdp.)	13,009,501	759,470,764	4,054,612	0	776,534,877
Banobras, Institución de Banca de Desarrollo S.N.C. (3,000 mdp.)	6,439,929	363,893,705	0	0	370,333,634
Banobras, Institución de Banca de Desarrollo S.N.C (0.64%) (1,500 mdp.)	3,220,011	183,765,889	0	0	186,985,900
Banobras, Institución de Banca de Desarrollo S.N.C. (4,500 mdp.)	30,388,680	542,331,612	0	0	572,720,292
Banobras, Institución de Banca de Desarrollo S.N.C (0.72) (1,500 mdp.)	3,219,964	184,974,154	0	0	188,194,118

Banobras, Institución de Banca de Desarrollo S.N.C. (786.6 mdp.)	5,195,909	93,342,356	0	0	98,538,265
HSBC México, S.A. (500 mdp.)	821,676	62,039,571	0	0	62,861,247
HSBC México, S.A. (650 mdp.)	1,068,179	79,995,760	0	0	81,063,939
Calificadoras, Honorarios.	0	0	8,143,510	0	8,143,510
Banobras, Institución de Banca de Desarrollo S.N.C. (820 mdp.) FAFEF POTEN-CIADO **	18,256,912	98,302,386	0	0	116,559,298
Total	**81,620,761**	**2,389,998,446**	**12,198,122**	**0**	**2,483,817,329**

*** No tiene amortizaciones calendarizadas durante la vigencia del crédito; por tratarse de un esquema de bono cupón cero.**

**** Los Gastos de la Deuda*, se consideran en el apartado de Aportaciones al Fideicomisos No. 752181, ya que se paga con recursos distintos del FAFEF.**

Nota: Las cifras pueden presentar ligeras variaciones por cuestiones de decimales.

Servicio estimado de la Deuda Pública Directa a Largo Plazo 2024 (por Refinanciamiento y/o Reestructura) (Cifras en pesos)					
INSTITUCIÓN FINANCIERA	**CAPITAL**	**INTERESES**	**OTROS GASTOS**	**COBERTURAS**	**TOTAL**
Largo Plazo:					
Refinanciamiento y/o Reestructura de la Deuda	19,596,248,641	0	29,438,531	0	19,625,687,172
Total	**19,596,248,641**	**0**	**29,438,531**	**0**	**19,625,687,172**

ANEXO 2.5. Servicio Estimado de la Deuda Pública Directa a Corto Plazo 2024.

GOBIERNO DEL ESTADO DE QUINTANA ROO SECRETARÍA DE FINANZAS Y PLANEACIÓN PRESUPUESTO DE EGRESOS 2024 Servicio Estimado de la Deuda Pública Directa a Corto Plazo 2024 (Cifras en pesos)					
MES	**CAPITAL (91101)**	**INTERESES (92101)**	**GASTOS DE LA DEUDA (94101)**	**COBERTURAS (95101)**	**TOTAL**
ENERO	0	0	0	0	0
FEBRERO	0	0	0	0	0
MARZO	0	0	0	0	0
ABRIL	0	0	0	0	0
MAYO	0	0	0	0	0
JUNIO	0	0	0	0	0
JULIO	0	0	0	0	0

AGOSTO	0	0	0	0	0
SEPTIEMBRE	0	0	0	0	0
OCTUBRE	0	0	0	0	0
NOVIEMBRE	0	0	0	0	0
DICIEMBRE	0	0	0	0	0
SUMA	**0**	**0**	**0**	**0**	**0**

Nota: No se estima adquirir deuda pública directa a corto plazo para el Ejercicio Fiscal 2024.

ANEXO 2.6. Servicio Estimado de la Deuda Pública Directa a Corto Plazo 2024 por Institución Financiera.

GOBIERNO DEL ESTADO DE QUINTANA ROO
SECRETARÍA DE FINANZAS Y PLANEACIÓN
PRESUPUESTO DE EGRESOS 2024
Servicio Estimado de la Deuda Pública Directa a Corto Plazo 2024 por Institución Financiera (Vigentes)
(Cifras en pesos)

INSTITUCIÓN FINANCIERA	CAPITAL	INTERESES	OTROS GASTOS	COBERTURAS	SUMAS
Corto Plazo:	**0**	**0**	**0**	**0**	**0**
Total	**0**	**0**	**0**	**0**	**0**

Nota: No se estima adquirir deuda pública directa a corto plazo para el Ejercicio Fiscal 2024.

ANEXO 2.7. Deuda Pública Directa de Corto y Largo Plazo (Saldo Insoluto al 30 de Septiembre de 2023).

GOBIERNO DEL ESTADO DE QUINTANA ROO
SECRETARÍA DE FINANZAS Y PLANEACIÓN
PRESUPUESTO DE EGRESOS 2024
Deuda Pública Directa de Corto y Largo Plazo Saldo Insoluto al 30 de Septiembre de 2023
(Cifras en pesos)

INSTITUCIÓN FINANCIERA	IMPORTE CONTRATADO	IMPORTE DISPUESTO	SALDO INSOLUTO	GARANTÍA Y/O FUENTE DE PAGO
Corto Plazo:	**1,500,000,000**	**1,500,000,000**	**77,777,784**	
Banco Mercantil del Norte, S.A.	19,829,956,107	19,777,114,994	19,608,364,029	Ingreso de Libre Disposición, incluyendo recursos propios del Estado
Banco Bansi S.A.	273,394,812	262,861,190	262,861,190.00	Ingreso de Libre Disposición, incluyendo recursos propios del Estado
Largo Plazo:	6,300,000,000	6,289,644,499	6,259,608,931	

GOBIERNO DEL ESTADO DE QUINTANA ROO SECRETARÍA DE FINANZAS Y PLANEACIÓN PRESUPUESTO DE EGRESOS 2024 Deuda Pública Directa de Corto y Largo Plazo Saldo Insoluto al 30 de Septiembre de 2023 (Cifras en pesos)				
INSTITUCIÓN FINANCIERA	**IMPORTE CONTRATADO**	**IMPORTE DISPUESTO**	**SALDO INSOLUTO**	**GARANTÍA Y/O FUENTE DE PAGO**
Banobras, Institución de Banca de Desarrollo S.N.C. (Profise)	3,000,000,000	2,997,127,876	2,981,914,155	Fondo General de Participaciones
Banco Mercantil del Norte, S.A.	1,500,000,000	1,498,585,599	1,490,978,628	Fondo General de Participaciones
Banobras, Institución de Banca de Desarrollo S.N.C	4,500,000,000	4,495,366,939	4,432,171,071	Fondo General de Participaciones
Banobras, Institución de Banca de Desarrollo S.N.C (0.64%)	1,500,000,000	1,498,563,938	1,490,957,078	Fondo General de Participaciones
Banobras, Institución de Banca de Desarrollo S.N.C	786,561,295	768,625,525	757,820,187	Fondo General de Participaciones
Banobras, Institución de Banca de Desarrollo S.N.C (0.72)	500,000,000	498,408,447	496,643,084	Fondo General de Participaciones
Banobras, Institución de Banca de Desarrollo S.N.C	650,000,000	647,930,981	645,636,010	Fondo General de Participaciones
HSBC México, S.A.	820,000,000	820,000,000	789,773,695	Fondo General de Participaciones
HSBC México, S.A.	21,329,956,107	21,277,114,994	19,686,141,813	Fondo General de Participaciones
Banobras, Institución de Banca de Desarrollo S.N.C. (FAFEF POTENCIADO)*	19,829,956,107	19,777,114,994	19,608,364,029	Fondo de Aportaciones para el Fortalecimiento de las Entidades Federativas (FAFEF)
Total	**273,394,812**	**262,861,190**	**262,861,190**	

Nota: Las cifras pueden presentar ligeras variaciones por cuestiones de decimales.

ANEXO 2.8. Monto Asignado al Pago de Deuda Pública Directa.

GOBIERNO DEL ESTADO DE QUINTANA ROO SECRETARÍA DE FINANZAS Y PLANEACIÓN PRESUPUESTO DE EGRESOS 2024 Monto Ejercido del Pago de la Deuda Pública 2023. Información al 30 de Septiembre de 2023 (Cifras en pesos)						
INSTITUCIÓN FINANCIERA	**AMORTIZACIONES**	**INTERESES**	**COMISIONES**	**COBERTURAS**	**GPO**	**OTROS GASTOS**
Corto Plazo:	**1,422,222,216**	**96,127,757**	**0**	**0**	**0**	**0**
Banco Mercantil del Norte, S.A. (800 mdp.)	800,000,000	45,444,915	0	0	0	0
Banco Bansi S.A. (700 mdp.)	622,222,216	50,682,842	0	0	0	0

GOBIERNO DEL ESTADO DE QUINTANA ROO

SECRETARÍA DE FINANZAS Y PLANEACIÓN

PRESUPUESTO DE EGRESOS 2024

Monto Ejercido del Pago de la Deuda Pública 2023. Información al 30 de Septiembre de 2023

(Cifras en pesos)

INSTITUCIÓN FINANCIERA	AMORTIZACIONES	INTERESES	COMISIONES	COBERTURAS	GPO	OTROS GASTOS
Largo Plazo:	**50,625,905**	**1,760,812,827**	**0**	**0**	**3,030,688**	**1,398,294**
Banobras, Institución de Banca de Desarrollo S.N.C. (Profise) *	0	16,381,793	0	0	0	0
Banco Mercantil del Norte, S.A. (6,300 mdp.)	8,090,370.00	558,230,048	0	0	3,030,688	0
Banobras, Institución de Banca de Desarrollo S.N.C. (3,000 mdp.)	3,916,347	267,513,989	0	0	0	0
Banobras, Institución de Banca de Desarrollo S.N.C (0.64%) (1,500 mdp.)	1,958,202	135,116,716	0	0	0	0
Banobras, Institución de Banca de Desarrollo S.N.C. (4,500 mdp.)	18,030,917	400,594,700	0	0	0	0
Banobras, Institución de Banca de Desarrollo S.N.C (0.72) (1,500 mdp.)	1,958,173	136,019,942	0	0	0	0
Banobras, Institución de Banca de Desarrollo S.N.C. (786.6 mdp.)	3,082,957	68,955,170	0	0	0	0
HSBC México, S.A. (500 mdp.)	494,371	45,602,383	0	0	0	0
HSBC México, S.A. (650 mdp.)	642,683	58,793,215	0	0	0	0
Banobras, S.N.C. (820 mdp.) FAFEF POTEN-CIADO	12,451,885	73,604,871	0	0	0	0
Honorarios Servicios Profesionales	0	0	0	0	0	615,586
Honorarios Fiduciarios	0	0	0	0	0	782,708
Total	**1,472,848,121**	**1,856,940,584**	**0**	**0**	**3,030,688**	**1,398,294**

Nota: Las cifras pueden presentar ligeras variaciones por cuestiones de decimales.

ANEXO 2.9. Desglose por Decreto de Autorización, Institución Financiera, Tipo de Crédito y Número de Registro (Información al 30 de Septiembre de 2023).

GOBIERNO DEL ESTADO DE QUINTANA ROO SECRETARÍA DE FINANZAS Y PLANEACIÓN PRESUPUESTO DE EGRESOS 2024 Desglose por decreto de autorización, Institución Financiera, Tipo de crédito y Número de registro Información al 30 de Septiembre de 2023				
FECHA Y NÚMERO DEL DECRETO DEL H. CONGRESO DEL ESTADO	**INSTITUCIÓN FINANCIERA**	**TIPO DE CRÉDITO**	**NÚMERO DE RPU SHCP**	**NÚMERO DE REGISTRO ESTATAL**
Corto Plazo:				
Artículo 30 de la Ley de Disciplina Financiera de las Entidades Federativas y los Municipios.	Banco Mercantil del Norte, S.A. 11 de Octubre de 2022	Crédito Quirografario/Pagaré	Q23-1122139	REOF-002/2022
Artículo 30 de la Ley de Disciplina Financiera de las Entidades Federativas y los Municipios.	Bansí, S.A. 11 de Octubre de 2022	Crédito Simple Quirografario	Q23-1122138	REOF-003/2022
Largo Plazo:				
Decreto 140, Publicado en el POE No. 54 Ext., Tomo III, Octava Época de fecha 24/Octubre/2012	Banobras, S.N.C. (Profise) 7 de noviembre de 2012	Bono Cupón Cero	P23-1212199	RUOE-069GOB/2012
Decreto 005, Publicado en el POE No. 3 Ext., Tomo I de fecha 3/Enero/2020	Banorte, S.A. 13 de abril de 2020	Crédito Simple	P23-0520057	REOF-001/2020
Decreto 005, Publicado en el POE No. 3 Ext., Tomo I de fecha 3/Enero/2020	Banobras, S.N.C. 17 de abril de 2020	Crédito Simple	P23-0520058	REOF-002/2020
Decreto 005, Publicado en el POE No. 3 Ext., Tomo I de fecha 3/Enero/2020	Banobras, S.N.C. 17 de abril de 2020	Crédito Simple	P23-0520059	REOF-003/2020
Decreto 005, Publicado en el POE No. 3 Ext., Tomo I de fecha 3/Enero/2020	Banobras, S.N.C. 17 de abril de 2020	Crédito Simple	P23-0520060	REOF-004/2020
Decreto 005, Publicado en el POE No. 3 Ext., Tomo I de fecha 3/Enero/2020	Banobras, S.N.C. 17 de abril de 2020	Crédito Simple	P23-0520061	REOF-005/2020
Decreto 005, Publicado en el POE No. 3 Ext., Tomo I de fecha 3/Enero/2020	Banobras, S.N.C. 17 de abril de 2020	Crédito Simple	P23-0520062	REOF-006/2020
Decreto 005, Publicado en el POE No. 3 Ext., Tomo I de fecha 3/Enero/2020	HSBC México, S.A. 7 de mayo de 2020	Crédito Simple	P23-0520063	REOF-009/2020
Decreto 005, Publicado en el POE No. 3 Ext., Tomo I de fecha 3/Enero/2020	HSBC México, S.A. 7 de mayo de 2020	Crédito Simple	P23-0520064	REOF-008/2020
Decreto No. 102 ,Publicado en el POE No. 40 Extraordinario, Tomo I, Novena Época de fecha 13 /marzo/2021 y su Anexo Único pu-	Banobras, S.N.C. (FAFEF) 27 de agosto de 2021	Crédito Simple	A23-0921009	REOF-004/2021

blicado en el POE No. 46 Extraordinario, Tomo I, Novena Época de fecha 24/marzo/2021				

ANEXO 2.10. Desglose de las Tasas de Intereses Ordinarios, Plazo de Vigencia y Destino del Crédito (Información al 30 de Septiembre de 2023).

GOBIERNO DEL ESTADO DE QUINTANA ROO SECRETARÍA DE FINANZAS Y PLANEACIÓN PRESUPUESTO DE EGRESOS 2024 Desglose de las Tasas de Intereses Ordinarios, Plazo de Vigencia y Destino del Crédito Información al 30 de Septiembre de 2023				
CRÉDITO	**INTERESES ORDINARIOS**		**PLAZO**	**DESTINO**
	TASA	**SOBRE TASA**		
Corto Plazo:				
Banco Mercantil del Norte, S.A. (800 mdp.)	TIIE a 28 Días	2.28	12 meses	Cubrir necesidades de Corto Plazo
Banco Bansi S.A. (700 mdp.)	TIIE a 28 Días	3.50	12 meses	Cubrir necesidades de Corto Plazo
Largo Plazo:				
Banobras, S.N.C. (Profise 1)	Tasa Fija 7.03	1.11	240 Meses	Inversión Pública Productiva
Banobras, S.N.C. (Profise 2)	Tasa Fija 7.66	1.11		
Banco Mercantil del Norte, S.A. (6,300 mdp.)	TIIE a 28 Días	0.45	240 Meses	Refinanciamiento y/o Reestructura
Banobras, Institución de Banca de Desarrollo S.N.C. (3,000 mdp.)	TIIE a 28 Días	0.52	240 Meses	Refinanciamiento y/o Reestructura
Banobras, Institución de Banca de Desarrollo S.N.C (0.64%) (1,500 mdp.)	TIIE a 28 Días	0.64	240 Meses	Refinanciamiento y/o Reestructura
Banobras, Institución de Banca de Desarrollo S.N.C. (4,500 mdp.)	TIIE a 28 Días	0.59	300 Meses	Refinanciamiento y/o Reestructura
Banobras, Institución de Banca de Desarrollo S.N.C (0.72) (1,500 mdp.)	TIIE a 28 Días	0.72	240 Meses	Refinanciamiento y/o Reestructura
Banobras, Institución de Banca de Desarrollo S.N.C. (786.6 mdp.)	TIIE a 28 Días	0.67	300 Meses	Refinanciamiento y/o Reestructura
HSBC México, S.A. (500 mdp.)	TIIE a 28 Días	0.80	300 Meses	Refinanciamiento y/o Reestructura
HSBC México, S.A. (650 mdp.)	TIIE a 28 Días	0.70	300 Meses	Refinanciamiento y/o Reestructura
Banobras, S.N.C. (820 mdp.) FAFEF	TIIE a 28 Días	0.94	240 Meses	Inversión Pública Productiva

ANEXO 2.11. Servicio de la Deuda Estimada a Largo Plazo 2024-2028

GOBIERNO DEL ESTADO DE QUINTANA ROO SECRETARÍA DE FINANZAS Y PLANEACIÓN PRESUPUESTO DE EGRESOS 2024 Servicio Estimado de la Deuda a Largo Plazo 2024 (Cifras en pesos)					
MES	**CAPITAL (91101)**	**INTERESES (92101)**	**GASTOS DE LA DEUDA (94101)**	**COBERTURAS (95101)**	**TOTAL**
ENERO	4,767,844	188,304,707	333,100	0	193,405,651
FEBRERO	4,862,023	200,436,497	516,295	0	205,814,815
MARZO	4,937,510	175,553,004	310,825	0	180,801,339
ABRIL	5,027,319	194,364,296	555,256	0	199,946,871
MAYO	5,116,876	200,217,571	355,049	0	205,689,496
JUNIO	5,217,314	181,733,707	5,127,936	0	192,078,957
JULIO	5,306,871	187,943,765	332,774	0	193,583,410
AGOSTO	5,411,231	200,109,479	798,666	0	206,319,376
SEPTIEMBRE	5,516,304	187,776,127	2,008,215	0	195,300,646
OCTUBRE	5,620,926	187,720,620	332,597	0	193,674,143
NOVIEMBRE	5,735,434	193,797,961	343,605	0	199,877,000
DICIEMBRE	5,844,197	193,738,326	1,183,804	0	200,766,327
SUMA	**63,363,849**	**2,291,696,060**	**12,198,122**	**0**	**2,367,258,031**

Tiie a 28 días 11.5 estimado

Servicio de la Deuda Estimada del FAFEF Potenciado 2024 (Cifras en pesos)					
MES	**CAPITAL (91101)**	**INTERESES (92101)**	**GASTOS DE LA DEUDA (94101)**	**COBERTURAS (95101)**	**TOTAL**
ENERO	1,361,228	8,413,284	0	0	9,774,512
FEBRERO	1,175,685	8,669,627	0	0	9,845,312
MARZO	1,968,236	7,574,549	0	0	9,542,785
ABRIL	1,396,119	8,365,023	0	0	9,761,142
MAYO	1,406,930	8,350,067	0	0	9,756,997
JUNIO	1,612,422	8,066,123	0	0	9,678,545
JULIO	1,624,508	8,049,408	0	0	9,673,916
AGOSTO	1,442,897	8,300,319	0	0	9,743,216
SEPTIEMBRE	1,454,071	8,284,862	0	0	9,738,933
OCTUBRE	1,272,266	8,536,036	0	0	9,808,302
NOVIEMBRE	1,860,673	7,723,033	0	0	9,583,706
DICIEMBRE	1,681,877	7,970,055	0	0	9,651,932
SUMA	**18,256,912**	**98,302,386**	**0**	**0**	**116,559,298**

Tiie a 28 días 11.5 estimado

GOBIERNO DEL ESTADO DE QUINTANA ROO SECRETARÍA DE FINANZAS Y PLANEACIÓN PRESUPUESTO DE EGRESOS 2024 Servicio Estimado de la Deuda a Largo Plazo 2025 (Cifras en pesos)					
MES	**CAPITAL (91101)**	**INTERESES (92101)**	**GASTOS DE LA DEUDA (94101)**	**COBERTURAS (95101)**	**TOTAL**
ENERO	7,771,845	192,778,075	342,544	0	200,892,465
FEBRERO	7,953,979	186,656,737	509,004	0	195,119,721
MARZO	8,150,696	174,082,461	309,271	0	182,542,428
ABRIL	8,357,037	204,958,833	610,694	0	213,926,564
MAYO	8,553,240	174,047,022	309,093	0	182,909,355
JUNIO	8,783,932	192,593,184	5,816,563	0	207,193,679
JULIO	8,994,938	198,349,020	352,969	0	207,696,926
AGOSTO	9,229,666	180,002,625	837,464	0	190,069,756
SEPTIEMBRE	9,469,877	192,252,616	2,189,032	0	203,911,525
OCTUBRE	9,715,120	191,974,807	341,613	0	202,031,540
NOVIEMBRE	9,969,054	185,859,840	330,492	0	196,159,386
DICIEMBRE	10,238,019	204,150,165	1,343,447	0	215,731,631
SUMA	**107,187,405**	**2,277,705,385**	**13,292,186**	**0**	**2,398,184,977**

Tiie a 28 días 11.5 estimado

Nota: Las cifras pueden presentar ligeras variaciones por cuestiones de decimales.

Servicio de la Deuda Estimada del FAFEF Potenciado 2025 (Cifras en pesos)					
MES	**CAPITAL (91101)**	**INTERESES (92101)**	**GASTOS DE LA DEUDA (94101)**	**COBERTURAS (95101)**	**TOTAL**
ENERO	1,310,761	8,482,793	0	0	9,793,554
FEBRERO	1,704,305	7,939,030	0	0	9,643,335
MARZO	2,099,298	7,393,270	0	0	9,492,568
ABRIL	1,161,072	8,689,558	0	0	9,850,630
MAYO	2,122,106	7,361,724	0	0	9,483,830
JUNIO	1,567,669	8,127,746	0	0	9,695,415
JULIO	1,390,438	8,372,597	0	0	9,763,035
AGOSTO	1,968,624	7,573,731	0	0	9,542,355
SEPTIEMBRE	1,605,828	8,074,969	0	0	9,680,797
OCTUBRE	1,618,265	8,057,766	0	0	9,676,031
NOVIEMBRE	1,818,525	7,781,062	0	0	9,599,587
DICIEMBRE	1,832,158	7,762,209	0	0	9,594,367
SUMA	**20,199,049**	**95,616,455**	**0**	**0**	**115,815,504**

Tiie a 28 días 11.5 estimado

Nota: Las cifras pueden presentar ligeras variaciones por cuestiones de decimales.

GOBIERNO DEL ESTADO DE QUINTANA ROO
SECRETARÍA DE FINANZAS Y PLANEACIÓN
PRESUPUESTO DE EGRESOS 2024
Servicio Estimado de la Deuda a Largo Plazo 2026
(Cifras en pesos)

MES	CAPITAL (91101)	INTERESES (92101)	GASTOS DE LA DEUDA (94101)	COBERTURAS (95101)	TOTAL
ENERO	7,771,845	192,778,075	342,544	0	200,892,464
FEBRERO	7,953,979	186,656,737	509,004	0	195,119,720
MARZO	8,150,696	174,082,461	309,271	0	182,542,428
ABRIL	8,357,037	204,958,833	610,694	0	213,926,564
MAYO	8,553,240	174,047,022	309,093	0	182,909,355
JUNIO	8,783,933	192,593,184	5,816,563	0	207,193,680
JULIO	8,994,938	198,349,020	352,969	0	207,696,927
AGOSTO	9,229,666	180,002,625	837,464	0	190,069,755
SEPTIEMBRE	9,469,878	192,252,616	2,189,032	0	203,911,526
OCTUBRE	9,715,120	191,974,807	341,613	0	202,031,540
NOVIEMBRE	9,969,054	185,859,840	330,492	0	196,159,386
DICIEMBRE	10,238,019	204,150,165	1,343,447	0	215,731,631
SUMA	**107,187,405**	**2,277,705,385**	**13,292,186**	**0**	**2,398,184,976**

Tiie a 28 días 11.5 estimado

Nota: Las cifras pueden presentar ligeras variaciones por cuestiones de decimales.

Servicio de la Deuda Estimada del FAFEF Potenciado 2026
(Cifras en pesos)

MES	CAPITAL (91101)	INTERESES (92101)	GASTOS DE LA DEUDA (94101)	COBERTURAS (95101)	TOTAL
ENERO	1,659,079	8,001,322	0	0	9,660,401
FEBRERO	1,671,928	7,983,549	0	0	9,655,477
MARZO	2,242,825	7,194,770	0	0	9,437,595
ABRIL	1,516,836	8,197,793	0	0	9,714,629
MAYO	2,084,089	7,414,049	0	0	9,498,138
JUNIO	1,730,151	7,903,037	0	0	9,633,188
JULIO	1,743,553	7,884,503	0	0	9,628,056
AGOSTO	1,940,711	7,612,089	0	0	9,552,800
SEPTIEMBRE	1,405,754	8,351,166	0	0	9,756,920
OCTUBRE	2,331,429	7,072,236	0	0	9,403,665
NOVIEMBRE	1,801,042	7,805,000	0	0	9,606,042
DICIEMBRE	1,633,207	8,036,858	0	0	9,670,065
SUMA	**21,760,604**	**93,456,372**	**0**	**0**	**115,216,976**

Tiie a 28 días 11.5 estimado

Nota: Las cifras pueden presentar ligeras variaciones por cuestiones de decimales.

GOBIERNO DEL ESTADO DE QUINTANA ROO
SECRETARÍA DE FINANZAS Y PLANEACIÓN
PRESUPUESTO DE EGRESOS 2024
Servicio Estimado de la Deuda a Largo Plazo 2027
(Cifras en pesos)

MES	CAPITAL (91101)	INTERESES (92101)	GASTOS DE LA DEUDA (94101)	COBERTURAS (95101)	TOTAL
ENERO	10,511,753	173,343,228	308,260	0	184,163,241
FEBRERO	10,799,557	191,793,635	527,570	0	203,120,762
MARZO	11,096,648	173,023,561	308,016	0	184,428,225
ABRIL	11,430,877	197,442,784	617,897	0	209,491,558
MAYO	11,776,075	179,043,705	318,729	0	191,138,509
JUNIO	12,180,598	191,265,018	6,184,962	0	209,630,578
JULIO	12,594,028	190,959,050	340,367	0	203,893,445
AGOSTO	13,028,893	184,847,910	888,298	0	198,765,101
SEPTIEMBRE	13,480,616	203,003,211	2,301,600	0	218,785,427
OCTUBRE	13,953,030	172,339,638	306,996	0	186,599,664
NOVIEMBRE	14,448,928	190,646,781	339,648	0	205,435,357
DICIEMBRE	14,961,568	196,279,097	1,408,871	0	212,649,536
SUMA	**150,262,571**	**2,243,987,618**	**13,851,214**	**0**	**2,408,101,403**

Tiie a 28 días 11.5 estimado
Nota: Las cifras pueden presentar ligeras variaciones por cuestiones de decimales.

Servicio de la Deuda Estimada del FAFEF Potenciado 2027
(Cifras en pesos)

MES	CAPITAL (91101)	INTERESES (92101)	GASTOS DE LA DEUDA (94101)	COBERTURAS (95101)	TOTAL
ENERO	2,190,395	7,267,035	0	0	9,457,430
FEBRERO	1,844,613	7,744,745	0	0	9,589,358
MARZO	2,400,008	6,977,406	0	0	9,377,414
ABRIL	1,877,501	7,699,275	0	0	9,576,776
MAYO	2,071,344	7,431,447	0	0	9,502,791
JUNIO	1,550,529	8,150,971	0	0	9,701,500
JULIO	2,455,282	6,900,972	0	0	9,356,254
AGOSTO	1,939,126	7,614,060	0	0	9,553,186
SEPTIEMBRE	1,776,851	7,838,232	0	0	9,615,083
OCTUBRE	2,321,614	7,085,591	0	0	9,407,205
NOVIEMBRE	1,985,900	7,549,382	0	0	9,535,282
DICIEMBRE	2,001,284	7,528,108	0	0	9,529,392
SUMA	**24,414,447**	**89,787,224**	**0**	**0**	**114,201,671**

Tiie a 28 días 11.5 estimado
Nota: Las cifras pueden presentar ligeras variaciones por cuestiones de decimales.

GOBIERNO DEL ESTADO DE QUINTANA ROO
SECRETARÍA DE FINANZAS Y PLANEACIÓN
PRESUPUESTO DE EGRESOS 2024
Servicio Estimado de la Deuda Largo Plazo 2028
(Cifras en pesos)

MES	CAPITAL (91101)	INTERESES (92101)	GASTOS DE LA DEUDA (94101)	COBERTURAS (95101)	TOTAL
ENERO	15,502,503	178,068,791	317,377	0	193,888,671
FEBRERO	16,056,669	190,120,273	534,797	0	206,711,739
MARZO	16,651,748	189,714,281	338,778	0	206,704,807
ABRIL	17,250,172	177,600,159	604,099	0	195,454,430
MAYO	17,895,494	183,546,731	327,378	0	201,769,603
JUNIO	18,562,146	195,284,346	6,589,454	0	220,435,946
JULIO	19,244,777	177,018,368	315,963	0	196,579,108
AGOSTO	19,976,702	189,022,478	941,209	0	209,940,389
SEPTIEMBRE	20,720,962	188,695,378	2,373,765	0	211,790,105
OCTUBRE	21,505,025	182,457,984	325,937	0	204,288,946
NOVIEMBRE	22,324,443	200,346,410	358,120	0	223,028,973
DICIEMBRE	23,174,082	176,009,939	1,457,599	0	200,641,620
SUMA	**228,864,723**	**2,227,885,138**	**14,484,476**	**0**	**2,471,234,337**

Tiie a 28 días 11.5 estimado

Nota: Las cifras pueden presentar ligeras variaciones por cuestiones de decimales.

SERVICIO DE LA DEUDA ESTIMADA DEL FAFEF POTENCIADO 2028
(Cifras en pesos)

MES	CAPITAL (91101)	INTERESES (92101)	GASTOS DE LA DEUDA (94101)	COBERTURAS (95101)	TOTAL
ENERO	2,192,063	7,264,518	0	0	9,456,581
FEBRERO	1,509,588	8,207,366	0	0	9,716,954
MARZO	2,742,862	6,503,529	0	0	9,246,391
ABRIL	2,240,383	7,197,708	0	0	9,438,091
MAYO	2,257,183	7,174,482	0	0	9,431,665
JUNIO	2,101,567	7,389,451	0	0	9,491,018
JULIO	2,289,864	7,129,295	0	0	9,419,159
AGOSTO	1,792,704	7,816,111	0	0	9,608,815
SEPTIEMBRE	2,491,466	6,850,739	0	0	9,342,205
OCTUBRE	2,339,155	7,061,142	0	0	9,400,297
NOVIEMBRE	2,017,120	7,506,018	0	0	9,523,138
DICIEMBRE	2,541,101	6,782,114	0	0	9,323,215
SUMA	**26,515,056**	**86,882,473**	**0**	**0**	**113,397,529**

Tiie a 28 días 11.5 estimado

Nota: Las cifras pueden presentar ligeras variaciones por cuestiones de decimales.

GOBIERNO DEL ESTADO DE QUINTANA ROO
SECRETARÍA DE FINANZAS Y PLANEACIÓN
PRESUPUESTO DE EGRESOS 2024
Servicio Estimado de la Deuda Largo Plazo 2029
(Cifras en pesos)

MES	CAPITAL (91101)	INTERESES (92101)	GASTOS DE LA DEUDA (94101)	COBERTURAS (95101)	TOTAL
ENERO	24,055,698	181,963,821	324,890	0	206,344,409
FEBRERO	24,981,310	193,466,150	551,685	0	218,999,145
MARZO	25,939,728	169,205,478	302,526	0	195,447,732
ABRIL	26,938,008	181,090,663	634,048	0	208,662,719
MAYO	27,982,973	180,819,932	323,236	0	209,126,141
JUNIO	29,058,536	186,435,100	6,998,317	0	222,491,953
JULIO	30,183,330	180,186,903	322,282	0	210,692,515
AGOSTO	31,345,129	197,752,375	1,005,988	0	230,103,492
SEPTIEMBRE	32,552,955	173,702,571	2,449,024	0	208,704,550
OCTUBRE	33,812,579	179,361,092	320,671	0	213,494,342
NOVIEMBRE	35,106,608	190,649,194	341,390	0	226,097,192
DICIEMBRE	36,462,806	178,549,037	1,554,087	0	216,565,930
SUMA	**358,419,660**	**2,193,182,316**	**15,128,144**	**0**	**2,566,730,120**

Tiie a 28 días 11.5 estimado

Nota: Las cifras pueden presentar ligeras variaciones por cuestiones de decimales.

SERVICIO DE LA DEUDA ESTIMADA DEL FAFEF POTENCIADO 2029
(Cifras en pesos)

MES	CAPITAL (91101)	INTERESES (92101)	GASTOS DE LA DEUDA (94101)	COBERTURAS (95101)	TOTAL
ENERO	2,222,226	7,222,625	0	0	9,444,851
FEBRERO	2,071,350	7,431,039	0	0	9,502,389
MARZO	2,925,792	6,250,613	0	0	9,176,405
ABRIL	2,278,168	7,145,287	0	0	9,423,455
MAYO	2,129,544	7,350,587	0	0	9,480,131
JUNIO	2,643,802	6,640,129	0	0	9,283,931
JULIO	2,497,887	6,841,690	0	0	9,339,577
AGOSTO	2,187,705	7,270,181	0	0	9,457,886
SEPTIEMBRE	2,533,022	6,793,115	0	0	9,326,137
OCTUBRE	2,552,017	6,766,855	0	0	9,318,872
NOVIEMBRE	2,408,517	6,965,078	0	0	9,373,595
DICIEMBRE	2,589,216	6,715,429	0	0	9,304,645
SUMA	**29,039,246**	**83,392,628**	**0**	**0**	**112,431,874**

Tiie a 28 días 11.5 estimado

Nota: Las cifras pueden presentar ligeras variaciones por cuestiones de decimales.

ANEXO 2.12. Riesgos Relevantes de las Finanzas Públicas y las Estrategias de Acción para Enfrentarlos, incluyendo los montos de deuda contingente.

GOBIERNO DEL ESTADO DE QUINTANA ROO SECRETARÍA DE FINANZAS Y PLANEACIÓN PRESUPUESTO DE EGRESOS 2024 Descripción de los Riesgos Relevantes para las Finanzas Públicas			
Concepto de Clasificación del Riesgo		**Riesgo Relevante**	**Acciones para realizar**
Geopolíticos			
Guerras y/o conflictos.	▪ Ucrania – Rusia.	▪ Reducción la llegada de turistas.	▪ Analizar posibles escenarios, planificar la gestión del riesgo con personal experto y auditores, para evaluar la visión de corto, mediano y largo plazo.
	▪ Níger – Francia.	▪ Entorpecimiento del comercio y la cooperación mundial.	
	▪ China – Taiwán.	▪ Incremento de conflictos geopolíticos.	
	▪ Tensión entre USA en materia de políticas agrícolas.		
	▪ Elecciones en USA, 2024.		
Económicos			
Desaceleración económica.	▪ Tipo de cambio vulnerable.	▪ Cierre de empresas.	▪ Incentivar con subsidios a la inversión y/o programas de financiamiento empresarial, a las micro, pequeñas y medianas empresas, para mantener su operación y la conservación de empleos.
	▪ Aumento del Desempleo.	▪ Pérdida del poder adquisitivo de la población.	
		▪ Empleos de menor calidad, mal pagados y carentes de seguridad laboral y protección social.	
Tasas de interés.	▪ Permanencia de la tasa con tendencia a disminución	▪ Reducción de la Inversión domestica	▪ Inversiones para nuevos mercados, nuevos productos, nuevas tecnologías y marco general de buena gobernanza.
		▪ Incremento de los costos financieros de la deuda pública.	

GOBIERNO DEL ESTADO DE QUINTANA ROO

SECRETARÍA DE FINANZAS Y PLANEACIÓN

PRESUPUESTO DE EGRESOS 2024

Descripción de los Riesgos Relevantes para las Finanzas Públicas

Concepto de Clasificación del Riesgo		**Riesgo Relevante**	**Acciones para realizar**
	en el mediano plazo.		
Relocalización de las cadenas de valor en el mundo.	▪ Relocalización de empresas	▪ Llegada imprevista de empresas.	▪ Impulsar el acceso a financiamiento, capacitación y digitalización de las pymes, para estar a la altura de las oportunidades de negocio y garantizar su continuidad.
		▪ Especulación comercial y territorial.	▪ Impulsar la actividad industrial y logística en el Estado.
			▪ Mayor inversión en infraestructura productiva.
			▪ Mayo inversión en empresas de base tecnológica.
Deuda Pública.	▪ Deuda Pública.	▪ Moratoria.	▪ Asociar la deuda con la inversión productiva, mayor gasto de inversión productiva para incentivar la actividad económica y su diversificación, asegurando el flujo de ingresos futuros.
		▪ Incremento injustificado del gasto público.	▪ Fortalecer los ingresos públicos, a través de reformas fiscales y mejoras en los sistemas recaudatorios.
		▪ Aumento insostenible de la deuda pública.	▪ Evitar las operaciones extraordinarias, que impacten en las partidas destinadas para pago de la deuda.
			▪ Vigilar que se hagan oportunamente los pagos de capital e intereses de los créditos contratados, para una adecuada calificación crediticia.
Deuda Pública Contingente.	▪ Incremento de la deuda pública del Estado.	▪ Activación de la fuente secundaria de pago, en caso de que los ingresos presupuestales de la CAPA fueran insuficientes para cubrir el compromiso de pago.	▪ Prever los recursos necesarios para cumplir con dicha obligación como aval solidario.
Adeudos de ejercicios fiscales anteriores.	▪ Proveedores.	▪ Acumulación de facturas sin pagar pudiera significar un riesgo de falta de liquidez para el Estado.	▪ Prever liquidar al cierre del ejercicio fiscal las erogaciones devengadas.
	▪ Bancos.		▪ La contratación de nueva deuda, esta debe ser optimizada y aplicada en inversiones públicas productivas y de infraestructura.
	▪ Proveeduría.		▪ Control de gastos, pago a proveedores de contado para evitar recargos y costos elevados.
Sociales			

GOBIERNO DEL ESTADO DE QUINTANA ROO

SECRETARÍA DE FINANZAS Y PLANEACIÓN

PRESUPUESTO DE EGRESOS 2024

Descripción de los Riesgos Relevantes para las Finanzas Públicas

Concepto de Clasificación del Riesgo		**Riesgo Relevante**	**Acciones para realizar**
Brotes de enfermedades endémicas o pandémicas.	▪ COVID19.	▪ Afectación del Mercado laboral.	▪ Ampliar el presupuesto para la inversión en salud a efecto de mejorar la vigilancia, detección temprana y planes de respuesta oportuna para la atención de la población.
	▪ Viruela del mono.	▪ Reducción de llegada de cruceros.	▪ Ampliación de presupuestos en materia de ciencia, tecnología e innovación para la prevención, atención, contención de enfermedades endémicas y pandémicas así como el manejo de ciudades resilientes.
		▪ Reducción de vuelos internacionales.	▪ Fortalecer los sistemas de salud preventiva en las localidades rurales del Estado, permitirá el control y manejo de las enfermedades crónicas degenerativas no transmisibles y sus factores de riesgo, que ante una pandemia pudieran agravar el estado de salud de los pacientes y colapsar el sistema de salud.
		▪ Colapso de sistemas de salud locales	
Afectaciones del turismo.	▪ Disminución del sistema recaudatorio de impuestos.	▪ El riesgo de que un acontecimiento derivado de un suceso social, geopolítico y/o climatológico como una pandemia, huracán, conflicto, inseguridad, arribo de sargazo, entre otros, pueda afectar la llegada de turistas a Quintana Roo.	▪ Aumentar la capacidad de atención hospitalaria, fortaleciendo el presupuesto en el sector Salud.
			▪ Vigilancia permanente de la salud pública mundial, con el objetivo de conocer la evolución de las enfermedades endémicas que pudieran afectar a la población.
			▪ Contención en altamar del Sargazo, que representa un problema económico y ambiental, a través de acciones con recolección con embarcaciones y el barrido que realiza el personal sobre la playa.
			▪ Incrementos presupuestales para la generación de investigación y conocimiento para problemas públicos asociados al desarrollo turístico.
			▪ Planes de contingencia en caso de huracanes, lluvias, inundaciones, incendios. Prever recursos en el presupuesto para la atención inmediata de desastres naturales.
Delincuencia.	▪ Afectación de víctimas del delito.	▪ Percepción ciudadana sobre la seguridad públicas del estado.	▪ Diseño e implementación de políticas públicas en materia de seguridad y victimización.
			▪ Incremento presupuestal en ciencia y tecnología para la seguridad y monitoreo de entornos seguros.
Medioambientales			

GOBIERNO DEL ESTADO DE QUINTANA ROO

SECRETARÍA DE FINANZAS Y PLANEACIÓN

PRESUPUESTO DE EGRESOS 2024

Descripción de los Riesgos Relevantes para las Finanzas Públicas

Concepto de Clasificación del Riesgo		**Riesgo Relevante**	**Acciones para realizar**
Cambio climático.	▪ Aumento temperaturas	▪ Sequías, inundaciones, ciclones, cambios bruscos de temperatura	▪ Fomentar el uso de energías renovables como la eólica y la solar en los nuevos proyectos de infraestructura.
	▪ Sargazo Incremento en el nivel de mar.	▪ Reducción de la llegada de turistas.	▪ Promover programas de transporte limpio.
			▪ Gestionar de manera sustentable los residuos sólidos y de la construcción.
			▪ Mejorar el sistema de suministro de agua, previsiones efectivas para manejar adecuadamente el retorno de flujos de agua residual.
			▪ Mejora sustancial en la generación de investigación y tecnología para el manejo ambiental.
Desastres naturales.	▪ Tormentas y Huracanes.	▪ Afectación a infraestructura pública.	▪ Presupuesto de Egresos de las Entidades Federativas recursos para atender a la población afectada y los daños causados a la infraestructura pública estatal ocasionados por la ocurrencia de desastres naturales.
	▪ Incendios.	▪ Pérdida de vidas humanas.	

ANEXO 3

PLAZAS DE LAS DEPENDENCIAS DEL PODER EJECUTIVO

GOBIERNO DEL ESTADO DE QUINTANA ROO
SECRETARÍA DE FINANZAS Y PLANEACIÓN
PRESUPUESTO DE EGRESOS 2024
Analítico de Plazas (Administración Central)
(Cifras en pesos)

NIVEL	PUESTO	PLAZAS	DE (LÍMITE INFERIOR)	HASTA (LÍMITE SUPERIOR)
	CONFIANZA			
1	GOBERNADOR(A)	1	143,463.00	143,463.00
10	SECRETARIO(A) DE ESTADO	17	34,951.00	113,701.00
15	AUXILIARES DEL EJECUTIVO	4	12,546.00	98,766.00
100	SUBSECRETARIO(A)	84	12,546.00	84,546.00
200	DIRECTOR(A) GENERAL	42	12,546.00	82,546.00
300	DIRECTOR(A)	553	11,165.00	67,665.00
350	SUBDIRECTOR(A)	25	11,165.00	43,165.00
500	JEFE(A) DE DEPARTAMENTO	1019	9,911.00	38,911.00
600	JEFE(A) DE OFICINA	784	9,967.00	22,267.00
700	ANALISTA PROFESIONAL	665	9,267.00	20,067.00
800	ASISTENTE	180	8,793.00	18,093.00
900	TÉCNICO	383	8,688.00	15,688.00
1000	OFICIOS Y ANALISTAS	420	8,433.00	14,433.00
1100	AUXILIAR DE OFICIOS	102	8,428.00	13,528.00
1200	AUXILIAR ADMINISTRATIVO	223	8,423.00	13,223.00
1300	MANTENIMIENTO Y SERVICIOS	115	8,419.00	9,619.00
	Suma Confianza	**4617**		
	SEGURIDAD CIUDADANA			
3000	SUBINSPECTOR(A)	2	34,836.00	34,836.00
3010	INSPECTOR(A)	160	20,782.00	49,282.00
3020	COMISARIO(A)	12	20,351.00	48,851.00
3030	SUPERVISOR(A)	102	19,820.00	48,320.00
3040	OFICIAL	58	19,402.00	47,902.00
3050	SUBOFICIAL	67	19,053.00	47,553.00
3060	POLICIA PRIMERO	188	17,981.00	46,481.00
3070	POLICIA SEGUNDO	99	17,825.00	46,325.00
3080	POLICIA TERCERO	331	17,815.00	46,315.00
3090	POLICIA	1238	17,811.00	46,311.00
	Suma Confianza	**2257**		
	BASE			
5010	SEGÚN EL ACUERDO FIRMADO ENTRE LA FSTSGE Y EL GOBIERNO DEL ESTADO, CON FECHA 12 DE JUNIO DE 2003	80	9,094.00	9,094.00
5020		124	9,099.00	9,099.00
5030		152	9,104.00	9,104.00
5040		291	9,109.00	9,109.00
5120		177	9,114.00	9,114.00
5130	ACUERDO ENTRE LA FSTSGE Y EL GOBIERNO DEL ESTADO CON FECHA 28 DE ABRIL DE 2010	1	10,035.00	10,035.00
	Suma Base	**825**		
	OTROS			
99999	HONORARIOS ASIMILADOS A SALARIOS Y PERSONAL DE TIEMPO DETERMINADO	425	De acuerdo a lo establecido en el contrato	
	Suma Otros	**425**		
	TOTAL	**8124**		

NOTA: Los límites inferiores y superiores de sueldo son importes brutos y no incluye quinquenio y prestaciones variables.

ANEXO 4

TABULADOR DE SUELDOS Y SALARIOS DE LAS DEPENDENCIAS DE PODER EJECUTIVO

GOBIERNO DEL ESTADO DE QUINTANA ROO
SECRETARÍA DE FINANZAS Y PLANEACIÓN
PRESUPUESTO DE EGRESOS 2024
Tabulador de Sueldos Personal de Base (SINDICALIZADO) 2024
(Cifras en pesos)

PERSONAL DE BASE (SINDICALIZADO)

FUNCIÓN/ PUESTO	PERCEPCIONES NOMINALES FIJAS					TOTAL DE PERCEPCIÓN BRUTA MENSUAL	TOTAL DE PERCEPCIÓN NETA MENSUAL
	NIVEL	SUELDO BASE	APOYO DE VIVIENDA	AYUDA DE TRANSPORTE	RESPONSABILIDAD DE MANDO		
ACUERDO ENTRE LA FSTSGE Y EL GOBIERNO DEL ESTADO CON FECHA 28 DE ABRIL DE 2010	5130	$ 8,410.00	$ 800.00	$ 825.00	$0.00	$ 10,035.00	$ 8,032.83
SEGÚN EL ACUERDO FIRMADO ENTRE LA FSTSGE Y EL GOBIERNO DEL ESTADO, CON FECHA 12 DE JUNIO DE 2003	5120	$ 7,489.00	$ 800.00	$ 825.00	$0.00	$ 9,114.00	$ 7,356.08
	5040	$ 7,484.00	$ 800.00	$ 825.00	$0.00	$ 9,109.00	$ 7,352.88
	5030	$ 7,479.00	$ 800.00	$ 825.00	$0.00	$ 9,104.00	$ 7,348.67
	5020	$ 7,474.00	$ 800.00	$ 825.00	$0.00	$ 9,099.00	$ 7,345.47
	5010	$ 7,469.00	$ 800.00	$ 825.00	$0.00	$ 9,094.00	$ 7,341.26

LAS COMPENSACIONES ASIGNADAS AL PERSONAL DE BASE SE APLICARÁN CONFORME A LOS ACUERDOS SINDICALES Y REGULADO MEDIANTE LO ESTABLECIDO EN EL MANUAL PARA EL OTORGAMIENTO DE REMUNERACIONES Y PROCEDIMIENTOS PARA LA ADMINISTRACIÓN DE LOS RECURSOS HUMANOS DE LAS DEPENDENCIAS, ÓRGANOS ADMINISTRATIVOS DESCONCENTRADOS Y ENTIDADES DE LAS ADMINISTRACIÓN PÚBLICA ESTATAL,

LAS PERCEPCIONES TOTALES NOMINALES PREVISTAS EN EL PRESENTE TABULADOR SE ENCUENTRAN SUJETAS A LAS DEDUCCIONES DE LEY, ESTABLECIDAS EN EL ARTÍCULO 96 DE LA LEY DEL IMPUESTO SOBRE LA RENTA, ASÍ COMO DEL ISSSTE Y DEMÁS NORMAS APLICABLES EN LA MATERIA.

EL CONCEPTO VALES DE DESPENSA DE $810.00 MENSUALES SE OTORGA DE MANERA GENERAL PARA LOS NIVELES DEL 1 AL 1300 DE CONFIANZA Y DEL 5130 AL 5010 DE BASE. AL PERSONAL AL SERVICIO DEL PODER EJECUTIVO QUE SE ENCUENTRA ADSCRITO A LA CIUDAD DE MÉXICO, O A LOS MUNICIPIOS DE COZUMEL, ISLA MUJERES, BENITO JUÁREZ, SOLIDARIDAD, PUERTO MORELOS Y TULUM, EL MONTO EQUIVALENTE SERA DE $820.00 MENSUAL POR EL PAGO DE CONCEPTO DE VIDA CARA

EL PRESENTE TABULADOR PODRÁ ESTAR SUJETO A ACTUALIZACIONES QUE SE DERIVEN DE INCREMENTO A LOS SALARIOS MINIMOS GENERALES QUE SE PUBLIQUE EN EL PERIODICO OFICIAL DE LA FEDERACIÓN DEL AÑO 2024

VO. BO.

LIC. JOSÉ ADRÍAN DÍAZ VILLANUEVA
OFICIAL MAYOR

REVISÓ

LIC. MARÍA DEL CARMEN RAMÍREZ SÁNCHEZ
DIRECTORA GENERAL DE CAPITAL HUMANO

AUTORIZÓ:

LIC. EUGENIO SEGURA VÁZQUEZ
SECRETARIO DE FINANZAS Y PLANEACIÓN

REVISÓ

LIC. ERIKA DALILA VÁZQUEZ CALDERÓN
DIRECTORA DE ADMINISTRACION DE RECURSOS HUMANOS

GOBIERNO DEL ESTADO DE QUINTANA ROO
SECRETARÍA DE FINANZAS Y PLANEACIÓN
PRESUPUESTO DE EGRESOS 2024
Tabulador de Sueldos de la Administración Pública Centralizada del Estado de Quintana Roo 2024
Clasificación de Puestos por Nivel Salarial y Rango de Compensación
(Cifras en pesos)

Categoría	Escala de gestión	Denominación de referencia (2)	Puesto	Nivel salarial	Rango tabular (6)	PERCEPCIONES NOMINALES FIJAS				Total Percepción Mensual Bruta Nómina	Compensación Mensual Bruta		Total Percepción Mensual Bruta (Nómina y Compensación por rango tabular)	Total Percepción Mensual Neta (Nómina y Compensación por rango tabular)
						Sueldo Base	Apoyo de Vivienda	Ayuda de Transporte	Responsabilidad de Mando					
Titular del ejecutivo	Gubernatura	GOBERNADOR(A)	Gobernador(a) del Estado de Quintana Roo	1	A	$17,063.00	$17,200.00	$0.00	$30,000.00	$64,263.00	A	$79,200.00	$143,463.00	$101,938.82
Mando Superior	Gabinete Legal	SECRETARIO(A) DE ESTADO	Secretario (a) de Estado	10	C	$11,151.00	$3,800.00	$0.00	$20,000.00	$34,951.00	A	$78,750.00	$113,701.00	$84,203.01
			Consejero (a) Jurídico (a)											
	Transversal		Secretario (a) de Finanzas y Planeación		B						B	$76,050.00	$111,001.00	$82,367.01
			Secretario (a) de la Contraloría											
	Riesgo por Desempeño		Secretario (a) de Gobierno		A						C	$73,350.00	$108,301.00	$80,531.01
			Jefe (a) de Oficina del (de la) Gobernador(a)											
			Secretario (a) de Seguridad Ciudadana											
	Gabinete Ampliado	TITULAR DE ENTIDAD	Titular de Entidad **(3) (4)**	12	ABC	$10,000.00	$3,400.00	$0.00	$14,000.00	$27,400.00	A	$73,800.00	$101,200.00	$75,753.88
											B	$60,300.00	$87,700.00	$66,380.01
											C	$47,250.00	$74,650.00	$57,245.01

Staff	Auxiliares del Ejecutivo	AUXILIARES DEL EJECUTIVO	Coordinador (a) Administrativo (a) del Gobernador (a)	15	C	$9,276.00	$3,270.00	$0.00	$0.00	$12,546.00	A	$86,220.00	$98,766.00	$74,170.36
			Coordinador (a) del Gabinete de Seguridad y Justicia		B						B	$80,266.00	$92,812.00	$70,032.61
			Coordinador (a) General de Asesores											
			Secretario (a) Particular del (de la) Gobernador (a)											
			Asesor (a) Especial Temático		A						C	$63,000.00	$75,546.00	$57,946.41
Mando Ejecutivo	Desconcentrado	SUBSECRETARIO(A)	Director (a) General de Órgano Administrativo Desconcentrado	100	A B C D	$9,276.00	$3,270.00	$0.00	$0.00	$12,546.00				
			Coordinador (a) General de Órgano Administrativo Desconcentrado											
			Representante del Gobierno								A	$72,000.00	$84,546.00	$64,246.41
			Procurador (a) de Protección al Ambiente								B	$69,840.00	$82,386.00	$62,734.41
			Procurador (a) Fiscal								C	$55,890.00	$68,436.00	$52,969.41
			Delegado (a) de Órgano Administrativo Desconcentrado								D	$41,940.00	$54,486.00	$43,204.41
			Secretario (a) Ejecutivo (a) de Órgano Administrativo Desconcentrado								E	$34,200.00	$46,746.00	$37,413.35

	Subsecretarial		Subsecretario (a)/ Oficial Mayor		E									
			Tesorero (a) General											
			Coordinador (a) de Asuntos Jurídicos											
			Coordinador (a) Técnico (a)											
Mando Ejecutivo	Directivo General	DIRECTOR(A) GENERAL	Director (a) General	200	BCD	$9,276.00	$3,270.00	$0.00	$0.00	$12,546.00	A	$70,000.00	$82,546.00	$62,846.41
			Coordinador (a) General								B	$68,200.00	$80,746.00	$61,586.41
			Comisionado Estatal de la Policia Preventiva								C	$58,300.00	$70,846.00	$54,656.41
			Director(a) Gral. De la Comisión de Búsqueda de Personas/Titular de la UIF		A B C D						D	$43,800.00	$56,346.00	$44,506.41
			Director (a) Estatal/ Director(a) General de Recaudación		A									
	Directivo	DIRECTOR(A)	Director (a)	300	ABCDEFG	$8,165.00	$3,000.00	$0.00	$0.00	$11,165.00				
			Coordinador (a)											
			Delegado (a)											

Staff	Tecno Estructura		Titular de la Unidad de Transparencia, Acceso a la información Pública y Protección de Datos Personales		ABCDEF									
			Titular de la Unidad de Archivo											
			Secretario (a) Técnico											
	Unidad de Apoyo		Secretario (a) Particular											
			Secretario (a) Privado (a)								A	$56,500.00	$67,665.00	$52,522.26
			Director (a) de Relaciones Públicas								B	$48,000.00	$59,165.00	$46,238.51
			Director (a) de Comunicación Social								C	$39,100.00	$50,265.00	$40,214.73
			Director (a) de Imagen Institucional								D	$32,000.00	$43,165.00	$34,784.65
Mando Ejecutivo	Directivo Especializado		Consultor (a)								E	$24,800.00	$35,965.00	$29,278.09
			Asesor(a)/Asesor (a) Especializado (a)								F	$14,300.00	$25,465.00	$21,058.22
			Auditor (a) Especializado (a)								G	$8,600.00	$19,765.00	$16,575.74
			Presidente (a) de la Junta											
			Presidente (a) del Tribunal											
			Procurador (a)											

			Titular de la Mesa											
			Titular de Unidad											
			Titular del Órgano Interno de Control											
			Ayudante del (de la) C. Gobernador (a)											
			Operador (a) Especializado											
Mando Medio	Subdirectivo	SUBDIRECTOR(A)	Subdirector (a)	350	A	$8,165.00	$3,000.00	$0.00	$0.00	$11,165.00	A	$32,000.00	$43,165.00	$34,784.65
					B						B	$24,800.00	$35,965.00	$29,278.09
			*Subdirector (a)		C						C	$14,000.00	$25,165.00	$20,822.30
					D						D	$8,600.00	$19,765.00	$16,575.74
Mando Medio														
	Administrativo	JEFE(A) DE DEPARTAMENTO	Jefe (a) de Departamento	500	ABCD	$8,111.00	$1,800.00	$0.00	$0.00	$9,911.00				
			Coordinador (a) de Unidad											
			Subcoordinador (a)											
			Titular de la Unidad											
	Operativo		Auditor (a)		ABC						A	$29,000.00	$38,911.00	$31,257.65
			Supervisor (a) Especializado (a)		AB						B	$21,800.00	$31,711.00	$25,722.46
			Inspector (a) Especializado (a)								C	$15,300.00	$25,211.00	$20,610.86
			Analista Ejecutivo (a)								D	$8,800.00	$18,711.00	$15,499.26

			Secretario (a) Ejecutivo (a) de Despacho											
			Asistente Ejecutivo (a) de Despacho											
			Subdelegado (a)											
			Asistente Ejecutivo											
			Jefe (a) de Módulo											
			Residente de Obra											
			Secretario (a) de Acuerdos de Sustanciación e Instrucción											
			Secretario (a) General											
Mando de Supervisión	Administrativo	JEFE(A) DE OFICINA	Jefe (a) de Oficina	600	ABCDE	$8,067.00	$1,700.00	$200.00	$0.00	$9,967.00				
	Operativo		Supervisor (a)											
			Inspector (a)											
			Auditor (a) Fiscal											
			Auditor (a) Operativo (a)								A	$12,300.00	$22,267.00	$18,324.26
			Analista Especializado (a)								B	$9,600.00	$19,567.00	$16,158.26
			Secretario (a) Ejecutivo (a) de Subsecretaría								C	$8,300.00	$18,267.00	$15,135.94
			Secretario (a) Auxiliar								D	$5,480.00	$15,447.00	$12,858.41
			Coordinador (a) Operativo (a)								E	$3,144.00	$13,111.00	$10,911.74

			Soporte											
			Desarrollador (a) de Sistema											
			Profesional Especializado											
			Chef Ejecutivo de Atención a Centros de Gobierno											
Operativo	Profesional	ANALISTA PROFESIONAL	Analista Profesional	700	ABCDE	$7,643.00	$1,424.00	$200.00	$0.00	$9,267.00				
			Evaluador (a)								A	$10,800.00	$20,067.00	$16,558.70
			Actuario (a)								B	$8,600.00	$17,867.00	$14,828.62
			Agente de Atención al Turista								C	$7,600.00	$16,867.00	$14,040.69
			Despachador (a)								D	$5,000.00	$14,267.00	$11,904.82
			Registrador (a)								E	$3,127.00	$12,394.00	$10,323.41
			Programador (a)											
			Operador (a) Profesional											
Operativo														
	Apoyo Administrativo	ASISTENTE	Secretario (a) Ejecutivo (a) de Dirección	800	ABCDE	$7,493.00	$1,100.00	$200.00	$0.00	$8,793.00	A	$9,300.00	$18,093.00	$14,960.64
			Chofer de Despacho								B	$7,300.00	$16,093.00	$13,370.83
			Supervisor (a) Auxiliar								C	$6,300.00	$15,093.00	$12,550.03
			Asistente Administrativo								D	$4,100.00	$12,893.00	$10,722.32

			Capitán (a) de Mesero (a) de Atención a centros de Gobierno								E	$2,623.00	$11,416.00	$9,440.07
	Técnico	TÉCNICO	Analista Técnico	900	ABCDE	$7,488.00	$1,000.00	$200.00	$0.00	$8,688.00				
			Analista Documental											
			Técnico								A	$7,000.00	$15,688.00	$13,020.73
			Jefe(a) de Grupo								B	$5,700.00	$14,388.00	$11,953.69
			Recamarista de Atención a Centros de Gobierno								C	$5,059.00	$13,747.00	$11,423.93
			Asistente de Chef Ejecutivo de Atención a centros de Gobierno								D	$3,100.00	$11,788.00	$9,760.96
			Intendente de Atención a centros de Gobierno								E	$1,900.00	$10,588.00	$8,691.52
			Jardinero de Atención a centros de Gobierno											
Oficios	Trabajo Calificado	OFICIOS Y ANALISTAS	Analista	1000	ABCDE	$7,483.00	$750.00	$200.00	$0.00	$8,433.00				
			Oficios											
			Secretario (a)											
			Chofer											
			Mecánico (a)								A	$6,000.00	$14,433.00	$11,947.08
			Músico								B	$5,400.00	$13,833.00	$11,454.60
			Encargado (a) de Coro								C	$4,100.00	$12,533.00	$10,365.42

			Cajero (a)								D	$2,900.00	$11,333.00	$9,329.52
			Maestro (a)								E	$1,700.00	$10,133.00	$8,260.08
			Mesero (a)											
			Operador (a)											
			Trabajador (a) Social											
			Cocinero (a)											
Oficios	Auxiliar de Oficios	AUXILIAR DE OFICIOS	Auxiliar de Oficios	1100	ABCDE	$7,478.00	$750.00	$200.00	$0.00	$8,428.00	A	$5,100.00	$13,528.00	$11,201.47
			Recepcionista/ Auxiliar de Recepción								B	$3,000.00	$11,428.00	$9,414.43
			Agente de Auxilio Turístico								C	$2,000.00	$10,428.00	$8,523.23
			Consejero (a) de Empleo								D	$1,500.00	$9,928.00	$8,077.63
			Chofer Auxiliar								E	$1,300.00	$9,728.00	$7,899.39
			Auxiliar de Mantenimiento											
	Auxiliar de Oficina	AUXILIAR ADMINISTRATIVO	Auxiliar Administrativo (a)	1200	ABCDE	$7,473.00	$750.00	$200.00	$0.00	$8,423.00				
			Notificador (a)											
			Oficial de Partes								A	$4,800.00	$13,223.00	$10,946.52
			Verificador (a) De Vehículos								B	$2,800.00	$11,223.00	$9,232.99
			Capturista								C	$2,000.00	$10,423.00	$8,520.03
			Maestro (a) de Ceremonias								D	$1,400.00	$9,823.00	$7,985.31
			Diseñador								E	$1,200.00	$9,623.00	$7,807.07

			Auxiliar de Informática												
			Auxiliar de Inventarios												
			Auxiliar de Valores												
	Mantenimiento y Servicios	MANTENIMIENTO Y SERVICIOS	Diligenciero (a)	1300	A	$7,469.00	$750.00	$200.00	$0.00	$8,419.00	A	$1,200.00	$9,619.00	$7,803.70
			Ayudante											
			Mensajero (a)											
			Vigilante											
			Velador											
			Portero											
			Representante Obrero											
			Representante Patronal											
			Intendente (a)											
			Auxiliar de Limpieza											
			Jardinero (a)											
			Tarimero (a)											
			Auxiliar de Servicios Generales											
			Operador (a) de Maquinaria											

1. Las Percepciones totales nominales previstas en el presente tabulador, representan los importes brutos mensuales, mínimos y máximos de sueldos y prestaciones básicas nominales, las cuales se encuentran sujetas a las deducciones de ley, establecidas en el artículo 96 de la Ley del Impuesto Sobre la Renta, así como del ISSSTE y demás normas aplicables en la materia.

2. Los puestos agrupados dentro de una misma Denominación de referencia cuentan con características generales compartidas (considerando al puesto como un todo), representado en niveles (o grados predeterminados) dentro de la clasificación del tabulador salarial.

3. La denominación específica de los puestos de los Titulares de Entidad se ajustará a lo dispuesto en su decreto, ley o acuerdo de creación correspondiente.

4. Los niveles y rangos tabulares para los puestos de Titulares de Entidad indican los montos máximos de remuneración que estos podrán percibir, sin detrimento de las entidades que cuenten con un tabulador federal o convenios específicos de colaboración federación/estado, quienes deberán apegarse a los montos en ellos establecidos.

5. Los puestos del Nivel salarial 500 que se encuentran en la Escala de gestión **Operativo** de la Categoría **Mando Medio**, así como los puestos correspondientes a los Niveles salariales 600 al 1300, no estarán sujetos a la asignación de un Rango tabular de compensación, por lo que en su caso la asignación dependera de la disponibilidad presupuestal y en su caso se deberá realizar el Esquema de valoración de puestos, así como de las demás disposiciones para su otorgamiento.

6. Rango Tabular: representa los rangos máximos tabulares asignados a los puestos de acuerdo a su clasificación funcional y nivel de responsabilidad.
7. El concepto vales de despensa de $810.00 mensuales se otorga de manera general para los niveles del 1 al 1300 de confianza y del 5130 al 5010 de base, al personal al servicio del poder ejecutivo que se encuentra adscrito a la ciudad de méxico, o a los municipios de cozumel, isla mujeres, benito juárez, solidaridad, puerto morelos y tulum, el monto equivalente sera de $820.00 mensual por el pago de concepto de vida cara
8. las prestaciones previstas para los servidores públicos sujetos a la ley de los trabajadores al servicio de los poderes legislativo, ejecutivo y judicial, de los ayuntamientos y organismos descentralizados del estado de Quintana Roo, serán además de las fijas por tabulador, las contempladas en los Lineamientos para la Administración de los Recursos Humanos que deberan aplicarse en las Dependencias y Órganos Administrativos Desconcentrados del Poder Ejecutivo del Estado de Quintana Roo, mismas que estarán sujetas de aplicación según los criterios establecidos, así como aquellas actualizadas mediante los acuerdos concertados con los sindicatos en las minutas respectivas.
9. * Solo se le podra asignar el rango mas alto a los puestos cuyas funciones tienen impacto directo en distintas areas de trabajo con una visión multidisciplinaria, con responsabilidades transversales o manejo de recursos
10. El presente tabulador podrá estar sujeto a actualizaciones que se deriven de incremento a los salarios minimos generales que se publique en el Periodico Oficial de la Federación del año 2024

VO. BO.

LIC. JOSÉ ADRÍAN DÍAZ VILLANUEVA

OFICIAL MAYOR

AUTORIZÓ:

LIC. EUGENIO SEGURA VÁZQUEZ

SECRETARIO DE FINANZAS Y PLANEACIÓN

REVISÓ

LIC. MARÍA DEL CARMEN RAMÍREZ SÁNCHEZ

DIRECTOR GENERAL DE CAPITAL HUMANO

REVISÓ

LIC. ERIKA DALILA VÁZQUEZ CALDERON

DIRECTORA DE ADMINISTRACIÓN DE RECURSOS HUMANOS

GOBIERNO DEL ESTADO DE QUINTANA ROO
SECRETARÍA DE FINANZAS Y PLANEACIÓN
PRESUPUESTO DE EGRESOS 2024
Tabulador de Sueldos Seguridad Ciudadana 2024 (PERIODO DEL 01 AL 31 DE ENERO 2024)
(Cifras en pesos)

FUNCIÓN/PUESTO	CLASIFICACIÓN	GRUPO	NIVEL	PERCEPCIONES NOMINALES FIJAS				TOTAL PERCEPCIÓN MENSUAL BRUTA NÓMINA*	COMPENSACIÓN MENSUAL BRUTA	PERCEPCIÓN MENSUAL BRUTA TOTAL (NÓMINA Y COMPENSACIÓN POR RANGO TABULAR)**	PERCEPCIÓN MENSUAL NETA TOTAL (NÓMINA Y COMPENSACIÓN POR RANGO TABULAR)
				SUELDO BASE	APOYO VIVIENDA	AYUDA TRANSPORTE	RIESGO POR DESEMPEÑO				
POLICIAS ACREDITABLES											
INSPECTOR (A)	P	GA	**3010**	$ 9,988.00	$ 1,294.00	$ -	$ 9,500.00	$ 20,782.00	$ 6,230.98	$ 27,012.98	$ 21,627.00
SUPERVISOR(A) / POLICIA SUPERVISOR (A)		GI	**3030**	$ 9,136.00	$ 1,184.00	$ -	$ 9,500.00	$ 19,820.00	$ 4,539.08	$ 24,359.08	$ 19,649.08
POLICIA PRIMERO		GR	**3060**	$ 7,535.00	$ 946.00	$ -	$ 9,500.00	$ 17,981.00	$ 3,248.42	$ 21,229.42	$ 17,387.13
POLICIAS PROCESAL											
INSPECTOR(A)	P	PR	**3010**	$ 9,988.00	$ 1,294.00	$ -	$ 9,500.00	$ 20,782.00	$ 3,196.42	$ 23,978.42	19,240.62
COMISARIO(A)			**3020**	$ 9,605.00	$ 1,246.00	$ -	$ 9,500.00	$ 20,351.00	$ 3,196.42	$ 23,547.42	18,950.58
SUPERVISOR(A) / POLICIA SUPERVISOR (A)			**3030**	$ 9,136.00	$ 1,184.00	$ -	$ 9,500.00	$ 19,820.00	$ 3,196.42	$ 23,016.42	18,593.21
OFICIAL			**3040**	$ 8,766.00	$ 1,136.00	$ -	$ 9,500.00	$ 19,402.00	$ 3,196.42	$ 22,598.42	18,312.74
SUBOFICIAL			**3050**	$ 8,457.00	$ 1,096.00	$ -	$ 9,500.00	$ 19,053.00	$ 3,196.42	$ 22,249.42	18,077.20
POLICIA PRIMERO			**3060**	$ 7,535.00	$ 946.00	$ -	$ 9,500.00	$ 17,981.00	$ 3,196.42	$ 21,177.42	17,346.24
POLICIA SEGUNDO			**3070**	$ 7,469.00	$ 856.00	$ -	$ 9,500.00	$ 17,825.00	$ 3,196.42	$ 21,021.42	17,214.63
POLICIA TERCERO			**3080**	$ 7,469.00	$ 846.00	$ -	$ 9,500.00	$ 17,815.00	$ 3,196.42	$ 21,011.42	17,204.63

POLICIA			**3090**	$ 7,469.00	$ 842.00	$ -	$ 9,500.00	$ 17,811.00	$ 3,196.42	$ 21,007.42	17,200.63
GUARDIA UNIFORMADA											
INSPECTOR(A)	P	GU	**3010**	$ 9,988.00	$ 1,294.00	$ -	$ 9,500.00	$ 20,782.00	$ 2,007.42	$ 22,789.42	18,305.60
COMISARIO(A)			**3020**	$ 9,605.00	$ 1,246.00	$ -	$ 9,500.00	$ 20,351.00	$ 2,007.42	$ 22,358.42	18,015.55
SUPERVISOR(A) / POLICIA SUPERVISOR (A)			**3030**	$ 9,136.00	$ 1,184.00	$ -	$ 9,500.00	$ 19,820.00	$ 2,007.42	$ 21,827.42	17,658.18
OFICIAL			**3040**	$ 8,766.00	$ 1,136.00	$ -	$ 9,500.00	$ 19,402.00	$ 2,007.42	$ 21,409.42	17,377.71
SUBOFICIAL			**3050**	$ 8,457.00	$ 1,096.00	$ -	$ 9,500.00	$ 19,053.00	$ 2,007.42	$ 21,060.42	17,142.17
POLICIA PRIMERO			**3060**	$ 7,535.00	$ 946.00	$ -	$ 9,500.00	$ 17,981.00	$ 2,007.42	$ 19,988.42	16,411.21
POLICIA SEGUNDO			**3070**	$ 7,469.00	$ 856.00	$ -	$ 9,500.00	$ 17,825.00	$ 2,007.42	$ 19,832.42	16,279.60
POLICIA TERCERO			**3080**	$ 7,469.00	$ 846.00	$ -	$ 9,500.00	$ 17,815.00	$ 2,007.42	$ 19,822.42	16,269.60
POLICIA			**3090**	$ 7,469.00	$ 842.00	$ -	$ 9,500.00	$ 17,811.00	$ 2,007.42	$ 19,818.42	16,265.60
ESCOLTAS											
INSPECTOR(A)	P	ES	**3010**	$ 9,988.00	$ 1,294.00	$ -	$ 9,500.00	$ 20,782.00	$ 6,495.00	$ 27,277.00	21,834.63
COMISARIO(A)			**3020**	$ 9,605.00	$ 1,246.00	$ -	$ 9,500.00	$ 20,351.00	$ 6,495.00	$ 26,846.00	21,544.59
SUPERVISOR(A) / POLICIA SUPERVISOR (A)			**3030**	$ 9,136.00	$ 1,184.00	$ -	$ 9,500.00	$ 19,820.00	$ 6,495.00	$ 26,315.00	21,187.22
OFICIAL			**3040**	$ 8,766.00	$ 1,136.00	$ -	$ 9,500.00	$ 19,402.00	$ 6,495.00	$ 25,897.00	20,906.75
SUBOFICIAL			**3050**	$ 8,457.00	$ 1,096.00	$ -	$ 9,500.00	$ 19,053.00	$ 6,495.00	$ 25,548.00	20,671.20
POLICIA PRIMERO			**3060**	$ 7,535.00	$ 946.00	$ -	$ 9,500.00	$ 17,981.00	$ 6,495.00	$ 24,476.00	19,940.24
POLICIA SEGUNDO			**3070**	$ 7,469.00	$ 856.00	$ -	$ 9,500.00	$ 17,825.00	$ 6,495.00	$ 24,320.00	19,808.64
POLICIA TERCERO			**3080**	$ 7,469.00	$ 846.00	$ -	$ 9,500.00	$ 17,815.00	$ 6,495.00	$ 24,310.00	19,798.64
POLICIA			**3090**	$ 7,469.00	$ 842.00	$ -	$ 9,500.00	$ 17,811.00	$ 6,495.00	$ 24,306.00	19,794.64
ESTADISTICA Y CONTROL											
INSPECTOR(A)	P	EC	**3010**	$ 9,988.00	$ 1,294.00	$ -	$ 9,500.00	$ 20,782.00	$ 8,000.00	$ 28,782.00	23,018.16
COMISARIO(A)			**3020**	$ 9,605.00	$ 1,246.00	$ -	$ 9,500.00	$ 20,351.00	$ 8,000.00	$ 28,351.00	22,728.12
SUPERVISOR(A) / POLICIA SUPERVISOR (A)			**3030**	$ 9,136.00	$ 1,184.00	$ -	$ 9,500.00	$ 19,820.00	$ 8,000.00	$ 27,820.00	22,370.75

OFICIAL			**3040**	$ 8,766.00	$ 1,136.00	$ -	$ 9,500.00	$ 19,402.00	$ 8,000.00	$ 27,402.00	22,090.28
SUBOFICIAL			**3050**	$ 8,457.00	$ 1,096.00	$ -	$ 9,500.00	$ 19,053.00	$ 8,000.00	$ 27,053.00	21,854.73
POLICIA PRIMERO			**3060**	$ 7,535.00	$ 946.00	$ -	$ 9,500.00	$ 17,981.00	$ 8,000.00	$ 25,981.00	21,123.77
POLICIA SEGUNDO			**3070**	$ 7,469.00	$ 856.00	$ -	$ 9,500.00	$ 17,825.00	$ 8,000.00	$ 25,825.00	20,992.17
POLICIA TERCERO			**3080**	$ 7,469.00	$ 846.00	$ -	$ 9,500.00	$ 17,815.00	$ 8,000.00	$ 25,815.00	20,982.17
POLICIA			**3090**	$ 7,469.00	$ 842.00	$ -	$ 9,500.00	$ 17,811.00	$ 8,000.00	$ 25,811.00	20,978.17
COMANDANTES											
INSPECTOR(A)			**3010**	$ 9,988.00	$ 1,294.00	$ -	$ 9,500.00	$ 20,782.00	$ 10,379.96	$ 31,161.96	24,889.76
COMISARIO(A)			**3020**	$ 9,605.00	$ 1,246.00	$ -	$ 9,500.00	$ 20,351.00	$ 10,379.96	$ 30,730.96	24,599.72
SUPERVISOR(A) / POLICIA SUPERVISOR (A)			**3030**	$ 9,136.00	$ 1,184.00	$ -	$ 9,500.00	$ 19,820.00	$ 10,379.96	$ 30,199.96	24,242.35
OFICIAL			**3040**	$ 8,766.00	$ 1,136.00	$ -	$ 9,500.00	$ 19,402.00	$ 10,379.96	$ 29,781.96	23,961.88
SUBOFICIAL	P	CM	**3050**	$ 8,457.00	$ 1,096.00	$ -	$ 9,500.00	$ 19,053.00	$ 10,379.96	$ 29,432.96	23,726.33
POLICIA PRIMERO			**3060**	$ 7,535.00	$ 946.00	$ -	$ 9,500.00	$ 17,981.00	$ 10,379.96	$ 28,360.96	22,995.37
POLICIA SEGUNDO			**3070**	$ 7,469.00	$ 856.00	$ -	$ 9,500.00	$ 17,825.00	$ 10,379.96	$ 28,204.96	22,863.77
POLICIA TERCERO			**3080**	$ 7,469.00	$ 846.00	$ -	$ 9,500.00	$ 17,815.00	$ 10,379.96	$ 28,194.96	22,853.77
POLICIA			**3090**	$ 7,469.00	$ 842.00	$ -	$ 9,500.00	$ 17,811.00	$ 10,379.96	$ 28,190.96	22,848.77
SERVICIO PÚBLICO DE ESCOLTA											
INSPECTOR(A)			**3010**	$ 9,988.00	$ 1,294.00	$ -	$ 9,500.00	$ 20,782.00	$ 4,600.00	$ 25,382.00	20,344.40
COMISARIO(A)			**3020**	$ 9,605.00	$ 1,246.00	$ -	$ 9,500.00	$ 20,351.00	$ 4,600.00	$ 24,951.00	20,054.36
SUPERVISOR(A) / POLICIA SUPERVISOR (A)			**3030**	$ 9,136.00	$ 1,184.00	$ -	$ 9,500.00	$ 19,820.00	$ 4,600.00	$ 24,420.00	19,696.99
OFICIAL			**3040**	$ 8,766.00	$ 1,136.00	$ -	$ 9,500.00	$ 19,402.00	$ 4,600.00	$ 24,002.00	19,416.52
SUBOFICIAL	P	SF	**3050**	$ 8,457.00	$ 1,096.00	$ -	$ 9,500.00	$ 19,053.00	$ 4,600.00	$ 23,653.00	19,180.97
POLICIA PRIMERO			**3060**	$ 7,535.00	$ 946.00	$ -	$ 9,500.00	$ 17,981.00	$ 4,600.00	$ 22,581.00	18,450.01
POLICIA SEGUNDO			**3070**	$ 7,469.00	$ 856.00	$ -	$ 9,500.00	$ 17,825.00	$ 4,600.00	$ 22,425.00	18,318.41
POLICIA TERCERO			**3080**	$ 7,469.00	$ 846.00	$ -	$ 9,500.00	$ 17,815.00	$ 4,600.00	$ 22,415.00	18,308.41

POLICIA			**3090**	$ 7,469.00	$ 842.00	$ -	$ 9,500.00	$ 17,811.00	$ 4,600.00	$ 22,411.00	18,304.41
INSPECTOR(A)	P	AV	**3010**	$ 9,988.00	$ 1,294.00	$ -	$ 9,500.00	$ 20,782.00	$ 7,100.00	$ 27,882.00	22,310.40
COMISARIO(A)			**3020**	$ 9,605.00	$ 1,246.00	$ -	$ 9,500.00	$ 20,351.00	$ 7,100.00	$ 27,451.00	22,020.36
SUPERVISOR(A) / POLICIA SUPERVISOR (A)			**3030**	$ 9,136.00	$ 1,184.00	$ -	$ 9,500.00	$ 19,820.00	$ 7,100.00	$ 26,920.00	21,662.99
OFICIAL			**3040**	$ 8,766.00	$ 1,136.00	$ -	$ 9,500.00	$ 19,402.00	$ 7,100.00	$ 26,502.00	21,382.52
SUBOFICIAL			**3050**	$ 8,457.00	$ 1,096.00	$ -	$ 9,500.00	$ 19,053.00	$ 7,100.00	$ 26,153.00	21,146.97
POLICIA PRIMERO			**3060**	$ 7,535.00	$ 946.00	$ -	$ 9,500.00	$ 17,981.00	$ 7,100.00	$ 25,081.00	20,416.01
POLICIA SEGUNDO			**3070**	$ 7,469.00	$ 856.00	$ -	$ 9,500.00	$ 17,825.00	$ 7,100.00	$ 24,925.00	20,284.41
POLICIA TERCERO			**3080**	$ 7,469.00	$ 846.00	$ -	$ 9,500.00	$ 17,815.00	$ 7,100.00	$ 24,915.00	20,274.41
POLICIA			**3090**	$ 7,469.00	$ 842.00	$ -	$ 9,500.00	$ 17,811.00	$ 7,100.00	$ 24,911.00	20,270.41
SERVICIO PÚBLICO DE ESCOLTA											
INSPECTOR(A)	P	JA	**3010**	$ 9,988.00	$ 1,294.00	$ -	$ 9,500.00	$ 20,782.00	$ 11,000.00	$ 31,782.00	25,377.36
COMISARIO(A)			**3020**	$ 9,605.00	$ 1,246.00	$ -	$ 9,500.00	$ 20,351.00	$ 11,000.00	$ 31,351.00	25,087.32
SUPERVISOR(A) / POLICIA SUPERVISOR (A)			**3030**	$ 9,136.00	$ 1,184.00	$ -	$ 9,500.00	$ 19,820.00	$ 11,000.00	$ 30,820.00	24,729.95
OFICIAL			**3040**	$ 8,766.00	$ 1,136.00	$ -	$ 9,500.00	$ 19,402.00	$ 11,000.00	$ 30,402.00	24,449.48
SUBOFICIAL			**3050**	$ 8,457.00	$ 1,096.00	$ -	$ 9,500.00	$ 19,053.00	$ 11,000.00	$ 30,053.00	24,213.93
POLICIA PRIMERO			**3060**	$ 7,535.00	$ 946.00	$ -	$ 9,500.00	$ 17,981.00	$ 11,000.00	$ 28,981.00	23,482.97
POLICIA SEGUNDO			**3070**	$ 7,469.00	$ 856.00	$ -	$ 9,500.00	$ 17,825.00	$ 11,000.00	$ 28,825.00	23,351.37
POLICIA TERCERO			**3080**	$ 7,469.00	$ 846.00	$ -	$ 9,500.00	$ 17,815.00	$ 11,000.00	$ 28,815.00	23,341.37
POLICIA			**3090**	$ 7,469.00	$ 842.00	$ -	$ 9,500.00	$ 17,811.00	$ 11,000.00	$ 28,811.00	23,337.37
INSPECTOR(A)	P	RM	**3010**	$ 9,988.00	$ 1,294.00	$ -	$ 9,500.00	$ 20,782.00	$ 18,850.00	$ 39,632.00	31,397.21
COMISARIO(A)			**3020**	$ 9,605.00	$ 1,246.00	$ -	$ 9,500.00	$ 20,351.00	$ 18,850.00	$ 39,201.00	31,115.44
SUPERVISOR(A) / POLICIA SUPERVISOR (A)			**3030**	$ 9,136.00	$ 1,184.00	$ -	$ 9,500.00	$ 19,820.00	$ 18,850.00	$ 38,670.00	30,768.20
OFICIAL			**3040**	$ 8,766.00	$ 1,136.00	$ -	$ 9,500.00	$ 19,402.00	$ 18,850.00	$ 38,252.00	30,495.72

SUBOFICIAL			**3050**	$ 8,457.00	$ 1,096.00	$ -	$ 9,500.00	$ 19,053.00	$ 18,850.00	$ 37,903.00	30,266.85
POLICIA PRIMERO			**3060**	$ 7,535.00	$ 946.00	$ -	$ 9,500.00	$ 17,981.00	$ 18,850.00	$ 36,831.00	29,555.80
POLICIA SEGUNDO			**3070**	$ 7,469.00	$ 856.00	$ -	$ 9,500.00	$ 17,825.00	$ 18,850.00	$ 36,675.00	29,425.63
POLICIA TERCERO			**3080**	$ 7,469.00	$ 846.00	$ -	$ 9,500.00	$ 17,815.00	$ 18,850.00	$ 36,665.00	29,415.63
POLICIA			**3090**	$ 7,469.00	$ 842.00	$ -	$ 9,500.00	$ 17,811.00	$ 18,850.00	$ 36,661.00	29,411.63
INSPECTOR(A)	P	EA	**3010**	$ 9,988.00	$ 1,294.00	$ -	$ 9,500.00	$ 20,782.00	$ 20,200.00	$ 40,982.00	32,429.69
COMISARIO(A)			**3020**	$ 9,605.00	$ 1,246.00	$ -	$ 9,500.00	$ 20,351.00	$ 20,200.00	$ 40,551.00	32,147.92
SUPERVISOR(A) / POLICIA SUPERVISOR (A)			**3030**	$ 9,136.00	$ 1,184.00	$ -	$ 9,500.00	$ 19,820.00	$ 20,200.00	$ 40,020.00	31,800.68
OFICIAL			**3040**	$ 8,766.00	$ 1,136.00	$ -	$ 9,500.00	$ 19,402.00	$ 20,200.00	$ 39,602.00	31,528.20
SUBOFICIAL			**3050**	$ 8,457.00	$ 1,096.00	$ -	$ 9,500.00	$ 19,053.00	$ 20,200.00	$ 39,253.00	31,299.33
POLICIA PRIMERO			**3060**	$ 7,535.00	$ 946.00	$ -	$ 9,500.00	$ 17,981.00	$ 20,200.00	$ 38,181.00	30,588.28
POLICIA SEGUNDO			**3070**	$ 7,469.00	$ 856.00	$ -	$ 9,500.00	$ 17,825.00	$ 20,200.00	$ 38,025.00	30,458.11
POLICIA TERCERO			**3080**	$ 7,469.00	$ 846.00	$ -	$ 9,500.00	$ 17,815.00	$ 20,200.00	$ 38,015.00	30,448.11
POLICIA			**3090**	$ 7,469.00	$ 842.00	$ -	$ 9,500.00	$ 17,811.00	$ 20,200.00	$ 38,011.00	30,444.11
SERVICIO PÚBLICO DE ESCOLTA											
INSPECTOR(A)	P	JE	**3010**	$ 9,988.00	$ 1,294.00	$ -	$ 9,500.00	$ 20,782.00	$ 28,500.00	$ 49,282.00	38,777.53
COMISARIO(A)			**3020**	$ 9,605.00	$ 1,246.00	$ -	$ 9,500.00	$ 20,351.00	$ 28,500.00	$ 48,851.00	38,495.76
SUPERVISOR(A) / POLICIA SUPERVISOR (A)			**3030**	$ 9,136.00	$ 1,184.00	$ -	$ 9,500.00	$ 19,820.00	$ 28,500.00	$ 48,320.00	38,148.52
OFICIAL			**3040**	$ 8,766.00	$ 1,136.00	$ -	$ 9,500.00	$ 19,402.00	$ 28,500.00	$ 47,902.00	37,876.04
SUBOFICIAL			**3050**	$ 8,457.00	$ 1,096.00	$ -	$ 9,500.00	$ 19,053.00	$ 28,500.00	$ 47,553.00	37,647.17
POLICIA PRIMERO			**3060**	$ 7,535.00	$ 946.00	$ -	$ 9,500.00	$ 17,981.00	$ 28,500.00	$ 46,481.00	36,936.12
POLICIA SEGUNDO			**3070**	$ 7,469.00	$ 856.00	$ -	$ 9,500.00	$ 17,825.00	$ 28,500.00	$ 46,325.00	36,805.95
POLICIA TERCERO			**3080**	$ 7,469.00	$ 846.00	$ -	$ 9,500.00	$ 17,815.00	$ 28,500.00	$ 46,315.00	36,795.95

POLICIA			**3090**	$ 7,469.00	$ 842.00	$ -	$ 9,500.00	$ 17,811.00	$ 28,500.00	$ 46,311.00	36,791.95

*** REPRESENTA EL IMPORTE BRUTO ACUMULADO TOTAL DE SUELDO Y PRESTACIONES BÁSICAS NOMINALES MENSUALES.**

****REPRESENTA EL IMPORTE ACUMULADO DE LA PERCEPCIÓN BRUTA TOTAL DE NÓMINA MAS EL IMPORTE BRUTO MENSUAL DE COMPENSACIÓN ASIGNADA POR RANGO SEGÚN SU CLASIFICACIÓN POR PUESTO Y FUNCIÓN.**

LA PERCEPCIÓN ORDINARIA NETA MENSUAL SE OBTENDRÁ DESPUÉS DE APLICAR LAS DISPOSICIONES FISCALES VIGENTES PARA EL 2024, Y AQUELLAS DERIVADAS DE LAS PREVISTAS PARA EL OTORGAMIENTO DE LA SEGURIDAD SOCIAL CONFORME A LAS DISPOSICIONES NORMATIVAS VIGENTES EN LA LEY DEL ISSSTE.

*** LAS COMPENSACIONES REPRESENTADAS EN EL PRESENTE TABULADOR SON LOS TOPES MÁXIMOS POR CADA RANGO TABULAR O CATEGORÍA Y DEPENDERÁ DE LA DISPONIBILIDAD FINANCIERA DE CADA DEPENDENCIA, ÓRGANO ADMINISTRATIVO DESCONCENTRADO O ENTIDAD.**

*** LAS PRESTACIONES PREVISTAS PARA LOS SERVIDORES PÚBLICOS SUJETOS A LA LEY DE LOS TRABAJADORES AL SERVICIO DE LOS PODERES LEGISLATIVO, EJECUTIVO Y JUDICIAL, DE LOS AYUNTAMIENTOS Y ORGANISMOS DESCENTRALIZADOS DEL ESTADO DE QUINTANA ROO, SERÁN ADEMÁS DE LAS FIJAS POR TABULADOR, LAS CONTEMPLADAS EN EL MANUAL PARA EL OTORGAMIENTO DE REMUNERACIONES Y PROCEDIMIENTOS PARA LA ADMINISTRACIÓN DE LOS RECURSOS HUMANOS DE LAS DEPENDENCIAS, ÓRGANOS ADMINISTRATIVOS DESCONCENTRADOS Y ENTIDADES DE LAS ADMINISTRACIÓN PÚBLICA ESTATAL, MISMAS QUE ESTARÁN SUJETAS DE APLICACIÓN SEGÚN LOS CRITERIOS ESTABLECIDOS, ASÍ COMO AQUELLAS ACTUALIZADAS MEDIANTE LOS ACUERDOS CONCERTADOS CON LOS SINDICATOS EN LAS MINUTAS RESPECTIVAS.**

VO. BO.

LIC. JOSÉ ADRÍAN DÍAZ VILLANUEVA
OFICIAL MAYOR

REVISÓ

LIC. MARÍA DEL CARMEN RAMÍREZ SÁNCHEZ
DIRECTORA GENERAL DE CAPITAL HUMANO

AUTORIZÓ:

LIC. EUGENIO SEGURA VÁZQUEZ
SECRETARIO DE FINANZAS Y PLANEACIÓN

REVISÓ

LIC. ERIKA DALILA VÁZQUEZ CALDERÓN
DIRECTORA DE ADMINISTRACIÓN DE RECURSOS HUMANOS

GOBIERNO DEL ESTADO DE QUINTANA ROO

SECRETARÍA DE FINANZAS Y PLANEACIÓN

PRESUPUESTO DE EGRESOS 2024

Tabulador de Sueldos Seguridad Ciudadana 2024 (PERIODO DEL 01 DE FEBRERO AL 31 DE DICIEMBRE 2024)

(Cifras en pesos)

FUNCIÓN/PUESTO	CLASIFICACIÓN	GRUPO	NIVEL	PERCEPCIONES NOMINALES FIJAS				TOTAL PERCEPCIÓN MENSUAL BRUTA NÓMINA*	TOTAL RETENCIONES **	TOTAL PERCEPCIÓN MENSUAL NETA
				SUELDO BASE	VALES DE DESPENSA	APOYO VIVIENDA	RIESGO POR DESEMPEÑO			
SUBINSPECTOR (A)	P	OFICIALES	3000	$ 9,136.00	$ 4,000.00	$ 4,100.00	$ 17,600.00	$ 34,836.00	$ 5,470.61	$ 29,365.39
OFICIAL			3040	$ 8,766.00	$ 4,000.00	$ 3,900.00	$ 16,380.00	$ 33,046.00	$ 5,072.49	$ 27,973.51
SUBOFICIAL			3050	$ 8,457.00	$ 4,000.00	$ 3,500.00	$ 15,450.00	$ 31,407.00	$ 4,760.39	$ 26,646.61
POLICIA PRIMERO		ESCALA BÁSICA	3060	$ 8,000.00	$ 4,000.00	$ 3,100.00	$ 14,700.00	$ 29,800.00	$ 4,430.72	$ 25,369.28
POLICIA SEGUNDO			3070	$ 7,800.00	$ 4,000.00	$ 2,900.00	$ 13,580.00	$ 28,280.00	$ 4,117.77	$ 24,162.23
POLICIA TERCERO/CUSTODIO (A)			3080	$ 7,600.00	$ 4,000.00	$ 2,500.00	$ 12,780.00	$ 26,880.00	$ 3,873.17	$ 23,006.83
POLICIA			3090	$ 7,469.00	$ 4,000.00	$ 2,100.00	$ 12,000.00	$ 25,569.00	$ 3,658.03	$ 21,910.97

*** REPRESENTA EL IMPORTE BRUTO ACUMULADO TOTAL DE SUELDO Y PRESTACIONES BÁSICAS NOMINALES MENSUALES.**

****EL TOTAL DE RETENCIONES RESULTA DE LA APLICACIÓN DE LAS DISPOSICIONES FISCALES 2024 Y AQUELLAS QUE DERIVAN DE SEGURIDAD SOCIAL CONFORME A LA LEY DEL ISSSTE.**

LAS PRESTACIONES PREVISTAS PARA LOS SERVIDORES PÚBLICOS SUJETOS A LA LEY DE LOS TRABAJADORES AL SERVICIO DE LOS PODERES LEGISLATIVO, EJECUTIVO Y JUDICIAL, DE LOS AYUNTAMIENTOS Y ORGANISMOS DESCENTRALIZADOS DEL ESTADO DE QUINTANA ROO, SERÁN ADEMÁS DE LAS FIJAS POR TABULADOR, LAS CONTEMPLADAS EN LOS LINEAMIENTOS PARA LA ADMINISTRACIÓN DE LOS RECURSOS HUMANOS QUE DEBERAN APLICARSE EN LAS DEPENDENCIAS Y ÓRGANOS ADMINISTRATIVOS DESCONCENTRADOS DEL PODER EJECUTIVO DEL ESTADO DE QUINTANA ROO, MISMAS QUE ESTARÁN SUJETAS DE APLICACIÓN SEGÚN LOS CRITERIOS ESTABLECIDOS, ASÍ COMO AQUELLAS ACTUALIZADAS MEDIANTE LOS ACUERDOS CONCERTADOS CON LOS SINDICATOS EN LAS MINUTAS RESPECTIVAS.

PARA LOS ELEMENTOS DE LA ESCALA BÁSICA, QUE SE ENCUENTREN ADSCRITOS AL SERVICIO PÚBLICO DE ESCOLTA Y QUE DERIVADO DE LA ACTUALIZACIÓN SALARIAL, RESULTEN AFECTADOS EN SU INGRESO NETO, PODRÁN TENER UNA COMPENSACIÓN INICIAL MENSUAL BRUTA MINIMA DE $6,000.00, HASTA $11,000.00 DE ACUERDO A SUS FUNCIONES ASIGNADAS

LOS PUESTOS DE INSPECTOR, COMISARIO Y SUPERVISOR, NO SE MODIFICAN LAS PRESTACIONES Y DEBERAN SER REGURIZADOS EN UN PERIODO MÁXIMO DE 6 MESES, CONFORME AL TABULADOR AUTORIZADO 2024

FUNCIÓN/PUESTO	CLASIFICACIÓN	GRUPO	NIVEL	PERCEPCIONES NOMINALES FIJAS				TOTAL PERCEPCIÓN MENSUAL BRUTA NÓMINA*	TOTAL RETENCIONES **	TOTAL PERCEPCIÓN MENSUAL NETA
				SUELDO BASE	VALES DE DESPENSA	APOYO VIVIENDA	RIESGO POR DESEMPEÑO			
INSPECTOR (A)	P		3010	$ 9,988.00	$ 810.00	$ 1,294.00	$ 9,500.00	$ 21,592.00	$ 4,055.04	$ 17,536.96
COMISARIO(A)			3020	$ 9,605.00	$ 810.00	$ 1,246.00	$ 9,500.00	$ 21,161.00	$ 3,914.08	$ 17,246.92
SUPERVISOR(A)			3030	$ 9,136.00	$ 810.00	$ 1,184.00	$ 9,500.00	$ 20,630.00	$ 3,740.45	$ 16,889.55

VO. BO.

LIC. JOSÉ ADRÍAN DÍAZ VILLANUEVA
OFICIAL MAYOR

REVISÓ

LIC. MARÍA DEL CARMEN RAMÍREZ SÁNCHEZ
DIRECTORA GENERAL DE CAPITAL HUMANO

AUTORIZÓ

LIC. EUGENIO SEGURA VÁZQUEZ
SECRETARIO DE FINANZAS Y PLANEACIÓN

REVISÓ

LIC. ERIKA DALILA VÁZQUEZ CALDERÓN
DIRECTORA DE ADMINISTRACIÓN DE RECURSOS HUMANOS

ANEXO 5

PLAZAS Y TABULADOR DE SUELDOS Y SALARIOS DE LOS SERVICIOS EDUCATIVOS DE QUINTANA ROO

GOBIERNO DEL ESTADO DE QUINTANA ROO
SERVICIOS EDUCATIVOS DE QIUINTANA ROO
PRESUPUESTO DE EGRESOS 2024
Tabulador Autorizado Organismos Descentralizados
(Cifras en Pesos)

UR	ENTIDAD_FEDERATIVA	CODIGO_CATEGORIA	MODELO	NIVEL	ZE	TIPO_CONTRATACION	IDE_CODIGO	CODIGO_FEDERAL	CODIGO_ESTATAL	INCREMENTO	DESPEGUE	0.5 - 2.0 %	IMPORTE
R23	Quintana Roo	E0101	2	07	3	F	PIM	12007000	07	31,671.82	31,988.54	-	31,988.54
R23	Quintana Roo	E0101	2	07	3	F	PIM	32038000	38	380.96	380.96		380.96
R23	Quintana Roo	E0101	2	07	3	F	PIM	42039000	39	589.08	589.08		589.08
R23	Quintana Roo	E0101	2	07	3	F	PIM	42040000	40	1,093.34	1,093.34		1,093.34
R23	Quintana Roo	E0101	2	07	3	F	PIM	42150000	41	1,594.00	1,594.00		1,594.00
R23	Quintana Roo	E0101	2	07	3	F	PIM	32044000	44	366.36	366.36		366.36
R23	Quintana Roo	E0101	2	07	3	F		42305000	CN	9,603.30	9,603.30		9,603.30
R23	Quintana Roo	E0101	2	07	3	F	PIM	42054030	CS	472.50	472.50		472.50
R23	Quintana Roo	E0101	2	07	3	F		42209000	CV	1,260.00	1,260.00		1,260.00
R23	Quintana Roo	E0101	2	07	3	F	PIM	32038010	D9	438.58	438.58		438.58
R23	Quintana Roo	E0101	2	07	3	F	PIM	42008000	DC	1,351.22	1,351.22		1,351.22
R23	Quintana Roo	E0101	2	07	3	F		42136000	DM	6,500.00	6,500.00		6,500.00
R23	Quintana Roo	E0101	2	07	3	F	PIM	42091000	E9	766.54	766.54		766.54
R23	Quintana Roo	E0101	2	07	3	F		42268000	GE	26,400.00	26,400.00		26,400.00
R23	Quintana Roo	E0101	2	07	3	F		42096010	TM	847.54	847.54		847.54
R23	Quintana Roo	E0101	2	07	3	F	PIM	42151010	VA	2,504.76	2,504.76		2,504.76
R23	Quintana Roo	E0101	2	7A	3	F	PIM	12007000	07	38,458.68	38,843.28	-	38,843.28
R23	Quintana Roo	E0101	2	7A	3	F	PIM	32038000	38	380.96	380.96		380.96
R23	Quintana Roo	E0101	2	7A	3	F	PIM	42039000	39	589.08	589.08		589.08
R23	Quintana Roo	E0101	2	7A	3	F	PIM	42040000	40	1,093.34	1,093.34		1,093.34
R23	Quintana Roo	E0101	2	7A	3	F	PIM	42150000	41	1,594.00	1,594.00		1,594.00
R23	Quintana Roo	E0101	2	7A	3	F	PIM	32044000	44	366.36	366.36		366.36
R23	Quintana Roo	E0101	2	7A	3	F		42305000	CN	9,603.30	9,603.30		9,603.30
R23	Quintana Roo	E0101	2	7A	3	F	PIM	42054030	CS	472.50	472.50		472.50
R23	Quintana Roo	E0101	2	7A	3	F		42209000	CV	1,260.00	1,260.00		1,260.00
R23	Quintana Roo	E0101	2	7A	3	F	PIM	32038010	D9	438.58	438.58		438.58
R23	Quintana Roo	E0101	2	7A	3	F	PIM	42008000	DC	1,351.22	1,351.22		1,351.22
R23	Quintana Roo	E0101	2	7A	3	F		42136000	DM	6,500.00	6,500.00		6,500.00
R23	Quintana Roo	E0101	2	7A	3	F	PIM	42091000	E9	766.54	766.54		766.54
R23	Quintana Roo	E0101	2	7A	3	F		42268000	GE	26,400.00	26,400.00		26,400.00
R23	Quintana Roo	E0101	2	7A	3	F		42096010	TM	847.54	847.54		847.54
R23	Quintana Roo	E0101	2	7A	3	F	PIM	42151010	VA	2,504.76	2,504.76		2,504.76
R23	Quintana Roo	E0101	2	7B	3	F	PIM	12007000	07	47,061.22	47,531.82	-	47,531.82
R23	Quintana Roo	E0101	2	7B	3	F	PIM	32038000	38	380.96	380.96		380.96
R23	Quintana Roo	E0101	2	7B	3	F	PIM	42039000	39	589.08	589.08		589.08
R23	Quintana Roo	E0101	2	7B	3	F	PIM	42040000	40	1,093.34	1,093.34		1,093.34
R23	Quintana Roo	E0101	2	7B	3	F	PIM	42150000	41	1,594.00	1,594.00		1,594.00
R23	Quintana Roo	E0101	2	7B	3	F	PIM	32044000	44	366.36	366.36		366.36
R23	Quintana Roo	E0101	2	7B	3	F		42305000	CN	9,603.30	9,603.30		9,603.30
R23	Quintana Roo	E0101	2	7B	3	F	PIM	42054030	CS	472.50	472.50		472.50
R23	Quintana Roo	E0101	2	7B	3	F		42209000	CV	1,260.00	1,260.00		1,260.00
R23	Quintana Roo	E0101	2	7B	3	F	PIM	32038010	D9	438.58	438.58		438.58
R23	Quintana Roo	E0101	2	7B	3	F	PIM	42008000	DC	1,351.22	1,351.22		1,351.22
R23	Quintana Roo	E0101	2	7B	3	F		42136000	DM	6,500.00	6,500.00		6,500.00
R23	Quintana Roo	E0101	2	7B	3	F	PIM	42091000	E9	766.54	766.54		766.54
R23	Quintana Roo	E0101	2	7B	3	F		42268000	GE	26,400.00	26,400.00		26,400.00
R23	Quintana Roo	E0101	2	7B	3	F		42096010	TM	847.54	847.54		847.54
R23	Quintana Roo	E0101	2	7B	3	F	PIM	42151010	VA	2,504.76	2,504.76		2,504.76
R23	Quintana Roo	E0101	2	7BC	3	F	PIM	12007000	07	54,591.02	55,136.92	-	55,136.92
R23	Quintana Roo	E0101	2	7BC	3	F	PIM	32038000	38	380.96	380.96		380.96
R23	Quintana Roo	E0101	2	7BC	3	F	PIM	42039000	39	589.08	589.08		589.08
R23	Quintana Roo	E0101	2	7BC	3	F	PIM	42040000	40	1,093.34	1,093.34		1,093.34
R23	Quintana Roo	E0101	2	7BC	3	F	PIM	42150000	41	1,594.00	1,594.00		1,594.00
R23	Quintana Roo	E0101	2	7BC	3	F	PIM	32044000	44	366.36	366.36		366.36
R23	Quintana Roo	E0101	2	7BC	3	F		42305000	CN	9,603.30	9,603.30		9,603.30
R23	Quintana Roo	E0101	2	7BC	3	F	PIM	42054030	CS	472.50	472.50		472.50
R23	Quintana Roo	E0101	2	7BC	3	F		42209000	CV	1,260.00	1,260.00		1,260.00
R23	Quintana Roo	E0101	2	7BC	3	F	PIM	32038010	D9	438.58	438.58		438.58
R23	Quintana Roo	E0101	2	7BC	3	F	PIM	42008000	DC	1,351.22	1,351.22		1,351.22
R23	Quintana Roo	E0101	2	7BC	3	F		42136000	DM	6,500.00	6,500.00		6,500.00
R23	Quintana Roo	E0101	2	7BC	3	F	PIM	42091000	E9	766.54	766.54		766.54
R23	Quintana Roo	E0101	2	7BC	3	F		42268000	GE	26,400.00	26,400.00		26,400.00
R23	Quintana Roo	E0101	2	7BC	3	F		42096010	TM	847.54	847.54		847.54
R23	Quintana Roo	E0101	2	7BC	3	F	PIM	42151010	VA	2,504.76	2,504.76		2,504.76
R23	Quintana Roo	E0101	2	7C	3	F	PIM	12007000	07	62,120.82	62,742.04	-	62,742.04
R23	Quintana Roo	E0101	2	7C	3	F	PIM	32038000	38	380.96	380.96		380.96
R23	Quintana Roo	E0101	2	7C	3	F	PIM	42039000	39	589.08	589.08		589.08
R23	Quintana Roo	E0101	2	7C	3	F	PIM	42040000	40	1,093.34	1,093.34		1,093.34
R23	Quintana Roo	E0101	2	7C	3	F	PIM	42150000	41	1,594.00	1,594.00		1,594.00
R23	Quintana Roo	E0101	2	7C	3	F	PIM	32044000	44	366.36	366.36		366.36
R23	Quintana Roo	E0101	2	7C	3	F		42305000	CN	9,603.30	9,603.30		9,603.30
R23	Quintana Roo	E0101	2	7C	3	F	PIM	42054030	CS	472.50	472.50		472.50
R23	Quintana Roo	E0101	2	7C	3	F		42209000	CV	1,260.00	1,260.00		1,260.00
R23	Quintana Roo	E0101	2	7C	3	F	PIM	32038010	D9	438.58	438.58		438.58
R23	Quintana Roo	E0101	2	7C	3	F	PIM	42008000	DC	1,351.22	1,351.22		1,351.22
R23	Quintana Roo	E0101	2	7C	3	F		42136000	DM	6,500.00	6,500.00		6,500.00
R23	Quintana Roo	E0101	2	7C	3	F	PIM	42091000	E9	766.54	766.54		766.54
R23	Quintana Roo	E0101	2	7C	3	F		42268000	GE	26,400.00	26,400.00		26,400.00
R23	Quintana Roo	E0101	2	7C	3	F		42096010	TM	847.54	847.54		847.54
R23	Quintana Roo	E0101	2	7C	3	F	PIM	42151010	VA	2,504.76	2,504.76		2,504.76
R23	Quintana Roo	E0101	2	7D	3	F	PIM	12007000	07	79,514.72	80,309.88	-	80,309.88
R23	Quintana Roo	E0101	2	7D	3	F	PIM	32038000	38	380.96	380.96		380.96
R23	Quintana Roo	E0101	2	7D	3	F	PIM	42039000	39	589.08	589.08		589.08
R23	Quintana Roo	E0101	2	7D	3	F	PIM	42040000	40	1,093.34	1,093.34		1,093.34
R23	Quintana Roo	E0101	2	7D	3	F	PIM	42150000	41	1,594.00	1,594.00		1,594.00
R23	Quintana Roo	E0101	2	7D	3	F	PIM	32044000	44	366.36	366.36		366.36
R23	Quintana Roo	E0101	2	7D	3	F		42305000	CN	9,603.30	9,603.30		9,603.30
R23	Quintana Roo	E0101	2	7D	3	F	PIM	42054030	CS	472.50	472.50		472.50
R23	Quintana Roo	E0101	2	7D	3	F		42209000	CV	1,260.00	1,260.00		1,260.00
R23	Quintana Roo	E0101	2	7D	3	F	PIM	32038010	D9	438.58	438.58		438.58
R23	Quintana Roo	E0101	2	7D	3	F	PIM	42008000	DC	1,351.22	1,351.22		1,351.22
R23	Quintana Roo	E0101	2	7D	3	F		42136000	DM	6,500.00	6,500.00		6,500.00
R23	Quintana Roo	E0101	2	7D	3	F	PIM	42091000	E9	766.54	766.54		766.54
R23	Quintana Roo	E0101	2	7D	3	F		42268000	GE	26,400.00	26,400.00		26,400.00
R23	Quintana Roo	E0101	2	7D	3	F		42096010	TM	847.54	847.54		847.54
R23	Quintana Roo	E0101	2	7D	3	F	PIM	42151010	VA	2,504.76	2,504.76		2,504.76
R23	Quintana Roo	E0101	2	7E	3	F	PIM	12007000	07	101,778.80	102,796.58	-	102,796.58
R23	Quintana Roo	E0101	2	7E	3	F	PIM	32038000	38	380.96	380.96		380.96
R23	Quintana Roo	E0101	2	7E	3	F	PIM	42039000	39	589.08	589.08		589.08
R23	Quintana Roo	E0101	2	7E	3	F	PIM	42040000	40	1,093.34	1,093.34		1,093.34
R23	Quintana Roo	E0101	2	7E	3	F	PIM	42150000	41	1,594.00	1,594.00		1,594.00
R23	Quintana Roo	E0101	2	7E	3	F	PIM	32044000	44	366.36	366.36		366.36
R23	Quintana Roo	E0101	2	7E	3	F		42305000	CN	9,603.30	9,603.30		9,603.30
R23	Quintana Roo	E0101	2	7E	3	F	PIM	42054030	CS	472.50	472.50		472.50
R23	Quintana Roo	E0101	2	7E	3	F		42209000	CV	1,260.00	1,260.00		1,260.00
R23	Quintana Roo	E0101	2	7E	3	F	PIM	32038010	D9	438.58	438.58		438.58
R23	Quintana Roo	E0101	2	7E	3	F	PIM	42008000	DC	1,351.22	1,351.22		1,351.22
R23	Quintana Roo	E0101	2	7E	3	F		42136000	DM	6,500.00	6,500.00		6,500.00
R23	Quintana Roo	E0101	2	7E	3	F	PIM	42091000	E9	766.54	766.54		766.54
R23	Quintana Roo	E0101	2	7E	3	F		42268000	GE	26,400.00	26,400.00		26,400.00
R23	Quintana Roo	E0101	2	7E	3	F		42096010	TM	847.54	847.54		847.54
R23	Quintana Roo	E0101	2	7E	3	F	PIM	42151010	VA	2,504.76	2,504.76		2,504.76

GOBIERNO DEL ESTADO DE QUINTANA ROO
SERVICIOS EDUCATIVOS DE QIUINTANA ROO
PRESUPUESTO DE EGRESOS 2024
Tabulador Autorizado Organismos Descentralizados
(Cifras en Pesos)

UR	ENTIDAD_FEDERATIVA	CODIGO_CATEGORIA	MODELO	NIVEL	ZE	TIPO_CONTRATACION	IDE_CODIGO	CODIGO_FEDERAL	CODIGO_ESTATAL	INCREMENTO	DESPEGUE	0.5 - 2.0 %	IMPORTE
R23	Quintana Roo	E0105	2	07	3	F	PIM	12007000	07	35,378.64	35,732.42	-	35,732.42
R23	Quintana Roo	E0105	2	07	3	F	PIM	32038000	38	392.86	392.86		392.86
R23	Quintana Roo	E0105	2	07	3	F	PIM	42039000	39	600.98	600.98		600.98
R23	Quintana Roo	E0105	2	07	3	F	PIM	42040000	40	1,093.34	1,093.34		1,093.34
R23	Quintana Roo	E0105	2	07	3	F	PIM	42150000	41	1,594.00	1,594.00		1,594.00
R23	Quintana Roo	E0105	2	07	3	F	PIM	32044000	44	378.26	378.26		378.26
R23	Quintana Roo	E0105	2	07	3	F		42305000	CN	9,603.30	9,603.30		9,603.30
R23	Quintana Roo	E0105	2	07	3	F	PIM	42054030	CS	472.50	472.50		472.50
R23	Quintana Roo	E0105	2	07	3	F		42209000	CV	1,260.00	1,260.00		1,260.00
R23	Quintana Roo	E0105	2	07	3	F	PIM	32038010	D9	487.84	487.84		487.84
R23	Quintana Roo	E0105	2	07	3	F	PIM	42008000	DC	1,503.00	1,503.00		1,503.00
R23	Quintana Roo	E0105	2	07	3	F		42136000	DM	6,500.00	6,500.00		6,500.00
R23	Quintana Roo	E0105	2	07	3	F	PIM	42091000	E9	828.46	828.46		828.46
R23	Quintana Roo	E0105	2	07	3	F		42268000	GE	26,400.00	26,400.00		26,400.00
R23	Quintana Roo	E0105	2	07	3	F		42096010	TM	847.54	847.54		847.54
R23	Quintana Roo	E0105	2	07	3	F	PIM	42151010	VA	2,744.24	2,744.24		2,744.24
R23	Quintana Roo	E0105	2	7A	3	F	PIM	12007000	07	42,959.78	43,389.38	-	43,389.38
R23	Quintana Roo	E0105	2	7A	3	F	PIM	32038000	38	392.86	392.86		392.86
R23	Quintana Roo	E0105	2	7A	3	F	PIM	42039000	39	600.98	600.98		600.98
R23	Quintana Roo	E0105	2	7A	3	F	PIM	42040000	40	1,093.34	1,093.34		1,093.34
R23	Quintana Roo	E0105	2	7A	3	F	PIM	42150000	41	1,594.00	1,594.00		1,594.00
R23	Quintana Roo	E0105	2	7A	3	F	PIM	32044000	44	378.26	378.26		378.26
R23	Quintana Roo	E0105	2	7A	3	F		42305000	CN	9,603.30	9,603.30		9,603.30
R23	Quintana Roo	E0105	2	7A	3	F	PIM	42054030	CS	472.50	472.50		472.50
R23	Quintana Roo	E0105	2	7A	3	F		42209000	CV	1,260.00	1,260.00		1,260.00
R23	Quintana Roo	E0105	2	7A	3	F	PIM	32038010	D9	487.84	487.84		487.84
R23	Quintana Roo	E0105	2	7A	3	F	PIM	42008000	DC	1,503.00	1,503.00		1,503.00
R23	Quintana Roo	E0105	2	7A	3	F		42136000	DM	6,500.00	6,500.00		6,500.00
R23	Quintana Roo	E0105	2	7A	3	F	PIM	42091000	E9	828.46	828.46		828.46
R23	Quintana Roo	E0105	2	7A	3	F		42268000	GE	26,400.00	26,400.00		26,400.00
R23	Quintana Roo	E0105	2	7A	3	F		42096010	TM	847.54	847.54		847.54
R23	Quintana Roo	E0105	2	7A	3	F	PIM	42151010	VA	2,744.24	2,744.24		2,744.24
R23	Quintana Roo	E0105	2	7B	3	F	PIM	12007000	07	52,569.26	53,094.94	-	53,094.94
R23	Quintana Roo	E0105	2	7B	3	F	PIM	32038000	38	392.86	392.86		392.86
R23	Quintana Roo	E0105	2	7B	3	F	PIM	42039000	39	600.98	600.98		600.98
R23	Quintana Roo	E0105	2	7B	3	F	PIM	42040000	40	1,093.34	1,093.34		1,093.34
R23	Quintana Roo	E0105	2	7B	3	F	PIM	42150000	41	1,594.00	1,594.00		1,594.00
R23	Quintana Roo	E0105	2	7B	3	F	PIM	32044000	44	378.26	378.26		378.26
R23	Quintana Roo	E0105	2	7B	3	F		42305000	CN	9,603.30	9,603.30		9,603.30
R23	Quintana Roo	E0105	2	7B	3	F	PIM	42054030	CS	472.50	472.50		472.50
R23	Quintana Roo	E0105	2	7B	3	F		42209000	CV	1,260.00	1,260.00		1,260.00
R23	Quintana Roo	E0105	2	7B	3	F	PIM	32038010	D9	487.84	487.84		487.84
R23	Quintana Roo	E0105	2	7B	3	F	PIM	42008000	DC	1,503.00	1,503.00		1,503.00
R23	Quintana Roo	E0105	2	7B	3	F		42136000	DM	6,500.00	6,500.00		6,500.00
R23	Quintana Roo	E0105	2	7B	3	F	PIM	42091000	E9	828.46	828.46		828.46
R23	Quintana Roo	E0105	2	7B	3	F		42268000	GE	26,400.00	26,400.00		26,400.00
R23	Quintana Roo	E0105	2	7B	3	F		42096010	TM	847.54	847.54		847.54
R23	Quintana Roo	E0105	2	7B	3	F	PIM	42151010	VA	2,744.24	2,744.24		2,744.24
R23	Quintana Roo	E0105	2	7BC	3	F	PIM	12007000	07	60,980.22	61,590.02	-	61,590.02
R23	Quintana Roo	E0105	2	7BC	3	F	PIM	32038000	38	392.86	392.86		392.86
R23	Quintana Roo	E0105	2	7BC	3	F	PIM	42039000	39	600.98	600.98		600.98
R23	Quintana Roo	E0105	2	7BC	3	F	PIM	42040000	40	1,093.34	1,093.34		1,093.34
R23	Quintana Roo	E0105	2	7BC	3	F	PIM	42150000	41	1,594.00	1,594.00		1,594.00
R23	Quintana Roo	E0105	2	7BC	3	F	PIM	32044000	44	378.26	378.26		378.26
R23	Quintana Roo	E0105	2	7BC	3	F		42305000	CN	9,603.30	9,603.30		9,603.30
R23	Quintana Roo	E0105	2	7BC	3	F	PIM	42054030	CS	472.50	472.50		472.50
R23	Quintana Roo	E0105	2	7BC	3	F		42209000	CV	1,260.00	1,260.00		1,260.00
R23	Quintana Roo	E0105	2	7BC	3	F	PIM	32038010	D9	487.84	487.84		487.84
R23	Quintana Roo	E0105	2	7BC	3	F	PIM	42008000	DC	1,503.00	1,503.00		1,503.00
R23	Quintana Roo	E0105	2	7BC	3	F		42136000	DM	6,500.00	6,500.00		6,500.00
R23	Quintana Roo	E0105	2	7BC	3	F	PIM	42091000	E9	828.46	828.46		828.46
R23	Quintana Roo	E0105	2	7BC	3	F		42268000	GE	26,400.00	26,400.00		26,400.00
R23	Quintana Roo	E0105	2	7BC	3	F		42096010	TM	847.54	847.54		847.54
R23	Quintana Roo	E0105	2	7BC	3	F	PIM	42151010	VA	2,744.24	2,744.24		2,744.24
R23	Quintana Roo	E0105	2	7C	3	F	PIM	12007000	07	69,391.32	70,085.24	-	70,085.24
R23	Quintana Roo	E0105	2	7C	3	F	PIM	32038000	38	392.86	392.86		392.86
R23	Quintana Roo	E0105	2	7C	3	F	PIM	42039000	39	600.98	600.98		600.98
R23	Quintana Roo	E0105	2	7C	3	F	PIM	42040000	40	1,093.34	1,093.34		1,093.34
R23	Quintana Roo	E0105	2	7C	3	F	PIM	42150000	41	1,594.00	1,594.00		1,594.00
R23	Quintana Roo	E0105	2	7C	3	F	PIM	32044000	44	378.26	378.26		378.26
R23	Quintana Roo	E0105	2	7C	3	F		42305000	CN	9,603.30	9,603.30		9,603.30
R23	Quintana Roo	E0105	2	7C	3	F	PIM	42054030	CS	472.50	472.50		472.50
R23	Quintana Roo	E0105	2	7C	3	F		42209000	CV	1,260.00	1,260.00		1,260.00
R23	Quintana Roo	E0105	2	7C	3	F	PIM	32038010	D9	487.84	487.84		487.84
R23	Quintana Roo	E0105	2	7C	3	F	PIM	42008000	DC	1,503.00	1,503.00		1,503.00
R23	Quintana Roo	E0105	2	7C	3	F		42136000	DM	6,500.00	6,500.00		6,500.00
R23	Quintana Roo	E0105	2	7C	3	F	PIM	42091000	E9	828.46	828.46		828.46
R23	Quintana Roo	E0105	2	7C	3	F		42268000	GE	26,400.00	26,400.00		26,400.00
R23	Quintana Roo	E0105	2	7C	3	F		42096010	TM	847.54	847.54		847.54
R23	Quintana Roo	E0105	2	7C	3	F	PIM	42151010	VA	2,744.24	2,744.24		2,744.24
R23	Quintana Roo	E0105	2	7D	3	F	PIM	12007000	07	88,820.78	89,709.00	-	89,709.00
R23	Quintana Roo	E0105	2	7D	3	F	PIM	32038000	38	392.86	392.86		392.86
R23	Quintana Roo	E0105	2	7D	3	F	PIM	42039000	39	600.98	600.98		600.98
R23	Quintana Roo	E0105	2	7D	3	F	PIM	42040000	40	1,093.34	1,093.34		1,093.34
R23	Quintana Roo	E0105	2	7D	3	F	PIM	42150000	41	1,594.00	1,594.00		1,594.00
R23	Quintana Roo	E0105	2	7D	3	F	PIM	32044000	44	378.26	378.26		378.26
R23	Quintana Roo	E0105	2	7D	3	F		42305000	CN	9,603.30	9,603.30		9,603.30
R23	Quintana Roo	E0105	2	7D	3	F	PIM	42054030	CS	472.50	472.50		472.50
R23	Quintana Roo	E0105	2	7D	3	F		42209000	CV	1,260.00	1,260.00		1,260.00
R23	Quintana Roo	E0105	2	7D	3	F	PIM	32038010	D9	487.84	487.84		487.84
R23	Quintana Roo	E0105	2	7D	3	F	PIM	42008000	DC	1,503.00	1,503.00		1,503.00
R23	Quintana Roo	E0105	2	7D	3	F		42136000	DM	6,500.00	6,500.00		6,500.00
R23	Quintana Roo	E0105	2	7D	3	F	PIM	42091000	E9	828.46	828.46		828.46
R23	Quintana Roo	E0105	2	7D	3	F		42268000	GE	26,400.00	26,400.00		26,400.00
R23	Quintana Roo	E0105	2	7D	3	F		42096010	TM	847.54	847.54		847.54
R23	Quintana Roo	E0105	2	7D	3	F	PIM	42151010	VA	2,744.24	2,744.24		2,744.24
R23	Quintana Roo	E0105	2	7E	3	F	PIM	12007000	07	113,690.64	114,827.54	-	114,827.54
R23	Quintana Roo	E0105	2	7E	3	F	PIM	32038000	38	392.86	392.86		392.86
R23	Quintana Roo	E0105	2	7E	3	F	PIM	42039000	39	600.98	600.98		600.98
R23	Quintana Roo	E0105	2	7E	3	F	PIM	42040000	40	1,093.34	1,093.34		1,093.34
R23	Quintana Roo	E0105	2	7E	3	F	PIM	42150000	41	1,594.00	1,594.00		1,594.00
R23	Quintana Roo	E0105	2	7E	3	F	PIM	32044000	44	378.26	378.26		378.26
R23	Quintana Roo	E0105	2	7E	3	F		42305000	CN	9,603.30	9,603.30		9,603.30
R23	Quintana Roo	E0105	2	7E	3	F	PIM	42054030	CS	472.50	472.50		472.50
R23	Quintana Roo	E0105	2	7E	3	F		42209000	CV	1,260.00	1,260.00		1,260.00
R23	Quintana Roo	E0105	2	7E	3	F	PIM	32038010	D9	487.84	487.84		487.84
R23	Quintana Roo	E0105	2	7E	3	F	PIM	42008000	DC	1,503.00	1,503.00		1,503.00
R23	Quintana Roo	E0105	2	7E	3	F		42136000	DM	6,500.00	6,500.00		6,500.00
R23	Quintana Roo	E0105	2	7E	3	F	PIM	42091000	E9	828.46	828.46		828.46
R23	Quintana Roo	E0105	2	7E	3	F		42268000	GE	26,400.00	26,400.00		26,400.00
R23	Quintana Roo	E0105	2	7E	3	F		42096010	TM	847.54	847.54		847.54
R23	Quintana Roo	E0105	2	7E	3	F	PIM	42151010	VA	2,744.24	2,744.24		2,744.24

GOBIERNO DEL ESTADO DE QUINTANA ROO
SERVICIOS EDUCATIVOS DE QIUINTANA ROO
PRESUPUESTO DE EGRESOS 2024
Tabulador Autorizado Organismos Descentralizados
(Cifras en Pesos)

UR	ENTIDAD_FEDERATIVA	CODIGO_CATEGORIA	MODELO	NIVEL	ZE	TIPO_CONTRATACION	IDE_CODIGO	CODIGO_FEDERAL	CODIGO_ESTATAL	INCREMENTO	DESPEGUE	0.5 - 2.0 %	IMPORTE
R23	Quintana Roo	E0113	2	07	3	F	PIM	12007000	07	31,671.84	31,988.56	-	31,988.56
R23	Quintana Roo	E0113	2	07	3	F	PIM	32038000	38	380.96	380.96		380.96
R23	Quintana Roo	E0113	2	07	3	F	PIM	42039000	39	589.08	589.08		589.08
R23	Quintana Roo	E0113	2	07	3	F	PIM	42040000	40	1,093.34	1,093.34		1,093.34
R23	Quintana Roo	E0113	2	07	3	F	PIM	42150000	41	1,594.00	1,594.00		1,594.00
R23	Quintana Roo	E0113	2	07	3	F	PIM	32044000	44	366.36	366.36		366.36
R23	Quintana Roo	E0113	2	07	3	F		42305000	CN	9,603.30	9,603.30		9,603.30
R23	Quintana Roo	E0113	2	07	3	F	PIM	42054030	CS	472.50	472.50		472.50
R23	Quintana Roo	E0113	2	07	3	F		42209000	CV	1,260.00	1,260.00		1,260.00
R23	Quintana Roo	E0113	2	07	3	F	PIM	32038010	D9	438.58	438.58		438.58
R23	Quintana Roo	E0113	2	07	3	F	PIM	42008000	DC	1,351.22	1,351.22		1,351.22
R23	Quintana Roo	E0113	2	07	3	F		42136000	DM	6,500.00	6,500.00		6,500.00
R23	Quintana Roo	E0113	2	07	3	F	PIM	42091000	E9	766.54	766.54		766.54
R23	Quintana Roo	E0113	2	07	3	F		42268000	GE	26,400.00	26,400.00		26,400.00
R23	Quintana Roo	E0113	2	07	3	F		42096010	TM	847.54	847.54		847.54
R23	Quintana Roo	E0113	2	07	3	F	PIM	42151010	VA	2,504.76	2,504.76		2,504.76
R23	Quintana Roo	E0113	2	7A	3	F	PIM	12007000	07	38,458.68	38,843.28	-	38,843.28
R23	Quintana Roo	E0113	2	7A	3	F	PIM	32038000	38	380.96	380.96		380.96
R23	Quintana Roo	E0113	2	7A	3	F	PIM	42039000	39	589.08	589.08		589.08
R23	Quintana Roo	E0113	2	7A	3	F	PIM	42040000	40	1,093.34	1,093.34		1,093.34
R23	Quintana Roo	E0113	2	7A	3	F	PIM	42150000	41	1,594.00	1,594.00		1,594.00
R23	Quintana Roo	E0113	2	7A	3	F	PIM	32044000	44	366.36	366.36		366.36
R23	Quintana Roo	E0113	2	7A	3	F		42305000	CN	9,603.30	9,603.30		9,603.30
R23	Quintana Roo	E0113	2	7A	3	F	PIM	42054030	CS	472.50	472.50		472.50
R23	Quintana Roo	E0113	2	7A	3	F		42209000	CV	1,260.00	1,260.00		1,260.00
R23	Quintana Roo	E0113	2	7A	3	F	PIM	32038010	D9	438.58	438.58		438.58
R23	Quintana Roo	E0113	2	7A	3	F	PIM	42008000	DC	1,351.22	1,351.22		1,351.22
R23	Quintana Roo	E0113	2	7A	3	F		42136000	DM	6,500.00	6,500.00		6,500.00
R23	Quintana Roo	E0113	2	7A	3	F	PIM	42091000	E9	766.54	766.54		766.54
R23	Quintana Roo	E0113	2	7A	3	F		42268000	GE	26,400.00	26,400.00		26,400.00
R23	Quintana Roo	E0113	2	7A	3	F		42096010	TM	847.54	847.54		847.54
R23	Quintana Roo	E0113	2	7A	3	F	PIM	42151010	VA	2,504.76	2,504.76		2,504.76
R23	Quintana Roo	E0113	2	7B	3	F	PIM	12007000	07	47,061.22	47,531.82	-	47,531.82
R23	Quintana Roo	E0113	2	7B	3	F	PIM	32038000	38	380.96	380.96		380.96
R23	Quintana Roo	E0113	2	7B	3	F	PIM	42039000	39	589.08	589.08		589.08
R23	Quintana Roo	E0113	2	7B	3	F	PIM	42040000	40	1,093.34	1,093.34		1,093.34
R23	Quintana Roo	E0113	2	7B	3	F	PIM	42150000	41	1,594.00	1,594.00		1,594.00
R23	Quintana Roo	E0113	2	7B	3	F	PIM	32044000	44	366.36	366.36		366.36
R23	Quintana Roo	E0113	2	7B	3	F		42305000	CN	9,603.30	9,603.30		9,603.30
R23	Quintana Roo	E0113	2	7B	3	F	PIM	42054030	CS	472.50	472.50		472.50
R23	Quintana Roo	E0113	2	7B	3	F		42209000	CV	1,260.00	1,260.00		1,260.00
R23	Quintana Roo	E0113	2	7B	3	F	PIM	32038010	D9	438.58	438.58		438.58
R23	Quintana Roo	E0113	2	7B	3	F	PIM	42008000	DC	1,351.22	1,351.22		1,351.22
R23	Quintana Roo	E0113	2	7B	3	F		42136000	DM	6,500.00	6,500.00		6,500.00
R23	Quintana Roo	E0113	2	7B	3	F	PIM	42091000	E9	766.54	766.54		766.54
R23	Quintana Roo	E0113	2	7B	3	F		42268000	GE	26,400.00	26,400.00		26,400.00
R23	Quintana Roo	E0113	2	7B	3	F		42096010	TM	847.54	847.54		847.54
R23	Quintana Roo	E0113	2	7B	3	F	PIM	42151010	VA	2,504.76	2,504.76		2,504.76
R23	Quintana Roo	E0113	2	7C	3	F	PIM	12007000	07	62,120.82	62,742.04	-	62,742.04
R23	Quintana Roo	E0113	2	7C	3	F	PIM	32038000	38	380.96	380.96		380.96
R23	Quintana Roo	E0113	2	7C	3	F	PIM	42039000	39	589.08	589.08		589.08
R23	Quintana Roo	E0113	2	7C	3	F	PIM	42040000	40	1,093.34	1,093.34		1,093.34
R23	Quintana Roo	E0113	2	7C	3	F	PIM	42150000	41	1,594.00	1,594.00		1,594.00
R23	Quintana Roo	E0113	2	7C	3	F	PIM	32044000	44	366.36	366.36		366.36
R23	Quintana Roo	E0113	2	7C	3	F		42305000	CN	9,603.30	9,603.30		9,603.30
R23	Quintana Roo	E0113	2	7C	3	F	PIM	42054030	CS	472.50	472.50		472.50
R23	Quintana Roo	E0113	2	7C	3	F		42209000	CV	1,260.00	1,260.00		1,260.00
R23	Quintana Roo	E0113	2	7C	3	F	PIM	32038010	D9	438.58	438.58		438.58
R23	Quintana Roo	E0113	2	7C	3	F	PIM	42008000	DC	1,351.22	1,351.22		1,351.22
R23	Quintana Roo	E0113	2	7C	3	F		42136000	DM	6,500.00	6,500.00		6,500.00
R23	Quintana Roo	E0113	2	7C	3	F	PIM	42091000	E9	766.54	766.54		766.54
R23	Quintana Roo	E0113	2	7C	3	F		42268000	GE	26,400.00	26,400.00		26,400.00
R23	Quintana Roo	E0113	2	7C	3	F		42096010	TM	847.54	847.54		847.54
R23	Quintana Roo	E0113	2	7C	3	F	PIM	42151010	VA	2,504.76	2,504.76		2,504.76
R23	Quintana Roo	E0113	2	7D	3	F	PIM	12007000	07	79,514.72	80,309.88	-	80,309.88
R23	Quintana Roo	E0113	2	7D	3	F	PIM	32038000	38	380.96	380.96		380.96
R23	Quintana Roo	E0113	2	7D	3	F	PIM	42039000	39	589.08	589.08		589.08
R23	Quintana Roo	E0113	2	7D	3	F	PIM	42040000	40	1,093.34	1,093.34		1,093.34
R23	Quintana Roo	E0113	2	7D	3	F	PIM	42150000	41	1,594.00	1,594.00		1,594.00
R23	Quintana Roo	E0113	2	7D	3	F	PIM	32044000	44	366.36	366.36		366.36
R23	Quintana Roo	E0113	2	7D	3	F		42305000	CN	9,603.30	9,603.30		9,603.30
R23	Quintana Roo	E0113	2	7D	3	F	PIM	42054030	CS	472.50	472.50		472.50
R23	Quintana Roo	E0113	2	7D	3	F		42209000	CV	1,260.00	1,260.00		1,260.00
R23	Quintana Roo	E0113	2	7D	3	F	PIM	32038010	D9	438.58	438.58		438.58
R23	Quintana Roo	E0113	2	7D	3	F	PIM	42008000	DC	1,351.22	1,351.22		1,351.22
R23	Quintana Roo	E0113	2	7D	3	F		42136000	DM	6,500.00	6,500.00		6,500.00
R23	Quintana Roo	E0113	2	7D	3	F	PIM	42091000	E9	766.54	766.54		766.54
R23	Quintana Roo	E0113	2	7D	3	F		42268000	GE	26,400.00	26,400.00		26,400.00
R23	Quintana Roo	E0113	2	7D	3	F		42096010	TM	847.54	847.54		847.54
R23	Quintana Roo	E0113	2	7D	3	F	PIM	42151010	VA	2,504.76	2,504.76		2,504.76
R23	Quintana Roo	E0113	2	7E	3	F	PIM	12007000	07	101,778.78	102,796.56	-	102,796.56
R23	Quintana Roo	E0113	2	7E	3	F	PIM	32038000	38	380.96	380.96		380.96
R23	Quintana Roo	E0113	2	7E	3	F	PIM	42039000	39	589.08	589.08		589.08
R23	Quintana Roo	E0113	2	7E	3	F	PIM	42040000	40	1,093.34	1,093.34		1,093.34
R23	Quintana Roo	E0113	2	7E	3	F	PIM	42150000	41	1,594.00	1,594.00		1,594.00
R23	Quintana Roo	E0113	2	7E	3	F	PIM	32044000	44	366.36	366.36		366.36
R23	Quintana Roo	E0113	2	7E	3	F		42305000	CN	9,603.30	9,603.30		9,603.30
R23	Quintana Roo	E0113	2	7E	3	F	PIM	42054030	CS	472.50	472.50		472.50
R23	Quintana Roo	E0113	2	7E	3	F		42209000	CV	1,260.00	1,260.00		1,260.00
R23	Quintana Roo	E0113	2	7E	3	F	PIM	32038010	D9	438.58	438.58		438.58
R23	Quintana Roo	E0113	2	7E	3	F	PIM	42008000	DC	1,351.22	1,351.22		1,351.22
R23	Quintana Roo	E0113	2	7E	3	F		42136000	DM	6,500.00	6,500.00		6,500.00
R23	Quintana Roo	E0113	2	7E	3	F	PIM	42091000	E9	766.54	766.54		766.54
R23	Quintana Roo	E0113	2	7E	3	F		42268000	GE	26,400.00	26,400.00		26,400.00
R23	Quintana Roo	E0113	2	7E	3	F		42096010	TM	847.54	847.54		847.54
R23	Quintana Roo	E0113	2	7E	3	F	PIM	42151010	VA	2,504.76	2,504.76		2,504.76
R23	Quintana Roo	E0121	2	07	3	F	PIM	12007000	07	17,611.72	17,787.84	205.00	17,992.84
R23	Quintana Roo	E0121	2	07	3	F	PIM	32038000	38	289.34	289.34		289.34
R23	Quintana Roo	E0121	2	07	3	F	PIM	42039000	39	493.86	493.86		493.86
R23	Quintana Roo	E0121	2	07	3	F	PIM	42150000	41	1,020.00	1,020.00		1,020.00
R23	Quintana Roo	E0121	2	07	3	F	PIM	32044000	44	265.34	265.34		265.34
R23	Quintana Roo	E0121	2	07	3	F		42305000	CN	9,603.30	9,603.30		9,603.30
R23	Quintana Roo	E0121	2	07	3	F		42209000	CV	1,260.00	1,260.00		1,260.00
R23	Quintana Roo	E0121	2	07	3	F	PIM	32038010	D9	241.88	241.88		241.88
R23	Quintana Roo	E0121	2	07	3	F	PIM	42008000	DC	737.92	737.92		737.92
R23	Quintana Roo	E0121	2	07	3	F		42136000	DM	6,500.00	6,500.00		6,500.00
R23	Quintana Roo	E0121	2	07	3	F	PIM	42091000	E9	448.76	448.76		448.76
R23	Quintana Roo	E0121	2	07	3	F		42268000	GE	13,200.00	13,200.00		13,200.00
R23	Quintana Roo	E0121	2	07	3	F		42096010	TM	847.54	847.54		847.54
R23	Quintana Roo	E0121	2	07	3	F	PIM	42151010	VA	1,609.26	1,609.26		1,609.26
R23	Quintana Roo	E0121	2	7A	3	F	PIM	12007000	07	23,852.84	24,091.36	175.00	24,266.36
R23	Quintana Roo	E0121	2	7A	3	F	PIM	32038000	38	289.34	289.34		289.34

GOBIERNO DEL ESTADO DE QUINTANA ROO
SERVICIOS EDUCATIVOS DE QIUINTANA ROO
PRESUPUESTO DE EGRESOS 2024
Tabulador Autorizado Organismos Descentralizados
(Cifras en Pesos)

UR	ENTIDAD_FEDERATIVA	CODIGO_CATEGORIA	MODELO	NIVEL	ZE	TIPO_CONTRATACION	IDE_CODIGO	CODIGO_FEDERAL	CODIGO_ESTATAL	INCREMENTO	DESPEGUE	0.5 - 2.0 %	IMPORTE
R23	Quintana Roo	E0121	2	7A	3	F	PIM	42039000	39	493.86	493.86		493.86
R23	Quintana Roo	E0121	2	7A	3	F	PIM	42150000	41	1,020.00	1,020.00		1,020.00
R23	Quintana Roo	E0121	2	7A	3	F	PIM	32044000	44	265.34	265.34		265.34
R23	Quintana Roo	E0121	2	7A	3	F		42305000	CN	9,603.30	9,603.30		9,603.30
R23	Quintana Roo	E0121	2	7A	3	F		42209000	CV	1,260.00	1,260.00		1,260.00
R23	Quintana Roo	E0121	2	7A	3	F	PIM	32038010	D9	241.88	241.88		241.88
R23	Quintana Roo	E0121	2	7A	3	F	PIM	42008000	DC	737.92	737.92		737.92
R23	Quintana Roo	E0121	2	7A	3	F		42136000	DM	6,500.00	6,500.00		6,500.00
R23	Quintana Roo	E0121	2	7A	3	F	PIM	42091000	E9	448.76	448.76		448.76
R23	Quintana Roo	E0121	2	7A	3	F		42268000	GE	13,200.00	13,200.00		13,200.00
R23	Quintana Roo	E0121	2	7A	3	F		42096010	TM	847.54	847.54		847.54
R23	Quintana Roo	E0121	2	7A	3	F	PIM	42151010	VA	1,609.26	1,609.26		1,609.26
R23	Quintana Roo	E0121	2	7B	3	F	PIM	12007000	07	31,869.12	32,187.82	-	32,187.82
R23	Quintana Roo	E0121	2	7B	3	F	PIM	32038000	38	289.34	289.34		289.34
R23	Quintana Roo	E0121	2	7B	3	F	PIM	42039000	39	493.86	493.86		493.86
R23	Quintana Roo	E0121	2	7B	3	F	PIM	42150000	41	1,020.00	1,020.00		1,020.00
R23	Quintana Roo	E0121	2	7B	3	F	PIM	32044000	44	265.34	265.34		265.34
R23	Quintana Roo	E0121	2	7B	3	F		42305000	CN	9,603.30	9,603.30		9,603.30
R23	Quintana Roo	E0121	2	7B	3	F		42209000	CV	1,260.00	1,260.00		1,260.00
R23	Quintana Roo	E0121	2	7B	3	F	PIM	32038010	D9	241.88	241.88		241.88
R23	Quintana Roo	E0121	2	7B	3	F	PIM	42008000	DC	737.92	737.92		737.92
R23	Quintana Roo	E0121	2	7B	3	F		42136000	DM	6,500.00	6,500.00		6,500.00
R23	Quintana Roo	E0121	2	7B	3	F	PIM	42091000	E9	448.76	448.76		448.76
R23	Quintana Roo	E0121	2	7B	3	F		42268000	GE	13,200.00	13,200.00		13,200.00
R23	Quintana Roo	E0121	2	7B	3	F		42096010	TM	847.54	847.54		847.54
R23	Quintana Roo	E0121	2	7B	3	F	PIM	42151010	VA	1,609.26	1,609.26		1,609.26
R23	Quintana Roo	E0121	2	7BC	3	F	PIM	12007000	07	36,924.02	37,293.26	-	37,293.26
R23	Quintana Roo	E0121	2	7BC	3	F	PIM	32038000	38	289.34	289.34		289.34
R23	Quintana Roo	E0121	2	7BC	3	F	PIM	42039000	39	493.86	493.86		493.86
R23	Quintana Roo	E0121	2	7BC	3	F	PIM	42150000	41	1,020.00	1,020.00		1,020.00
R23	Quintana Roo	E0121	2	7BC	3	F	PIM	32044000	44	265.34	265.34		265.34
R23	Quintana Roo	E0121	2	7BC	3	F		42305000	CN	9,603.30	9,603.30		9,603.30
R23	Quintana Roo	E0121	2	7BC	3	F		42209000	CV	1,260.00	1,260.00		1,260.00
R23	Quintana Roo	E0121	2	7BC	3	F	PIM	32038010	D9	241.88	241.88		241.88
R23	Quintana Roo	E0121	2	7BC	3	F	PIM	42008000	DC	737.92	737.92		737.92
R23	Quintana Roo	E0121	2	7BC	3	F		42136000	DM	6,500.00	6,500.00		6,500.00
R23	Quintana Roo	E0121	2	7BC	3	F	PIM	42091000	E9	448.76	448.76		448.76
R23	Quintana Roo	E0121	2	7BC	3	F		42268000	GE	13,200.00	13,200.00		13,200.00
R23	Quintana Roo	E0121	2	7BC	3	F		42096010	TM	847.54	847.54		847.54
R23	Quintana Roo	E0121	2	7BC	3	F	PIM	42151010	VA	1,609.26	1,609.26		1,609.26
R23	Quintana Roo	E0121	2	7C	3	F	PIM	12007000	07	41,978.88	42,398.66	-	42,398.66
R23	Quintana Roo	E0121	2	7C	3	F	PIM	32038000	38	289.34	289.34		289.34
R23	Quintana Roo	E0121	2	7C	3	F	PIM	42039000	39	493.86	493.86		493.86
R23	Quintana Roo	E0121	2	7C	3	F	PIM	42150000	41	1,020.00	1,020.00		1,020.00
R23	Quintana Roo	E0121	2	7C	3	F	PIM	32044000	44	265.34	265.34		265.34
R23	Quintana Roo	E0121	2	7C	3	F		42305000	CN	9,603.30	9,603.30		9,603.30
R23	Quintana Roo	E0121	2	7C	3	F		42209000	CV	1,260.00	1,260.00		1,260.00
R23	Quintana Roo	E0121	2	7C	3	F	PIM	32038010	D9	241.88	241.88		241.88
R23	Quintana Roo	E0121	2	7C	3	F	PIM	42008000	DC	737.92	737.92		737.92
R23	Quintana Roo	E0121	2	7C	3	F		42136000	DM	6,500.00	6,500.00		6,500.00
R23	Quintana Roo	E0121	2	7C	3	F	PIM	42091000	E9	448.76	448.76		448.76
R23	Quintana Roo	E0121	2	7C	3	F		42268000	GE	13,200.00	13,200.00		13,200.00
R23	Quintana Roo	E0121	2	7C	3	F		42096010	TM	847.54	847.54		847.54
R23	Quintana Roo	E0121	2	7C	3	F	PIM	42151010	VA	1,609.26	1,609.26		1,609.26
R23	Quintana Roo	E0121	2	7D	3	F	PIM	12007000	07	53,655.84	54,192.40	-	54,192.40
R23	Quintana Roo	E0121	2	7D	3	F	PIM	32038000	38	289.34	289.34		289.34
R23	Quintana Roo	E0121	2	7D	3	F	PIM	42039000	39	493.86	493.86		493.86
R23	Quintana Roo	E0121	2	7D	3	F	PIM	42150000	41	1,020.00	1,020.00		1,020.00
R23	Quintana Roo	E0121	2	7D	3	F	PIM	32044000	44	265.34	265.34		265.34
R23	Quintana Roo	E0121	2	7D	3	F		42305000	CN	9,603.30	9,603.30		9,603.30
R23	Quintana Roo	E0121	2	7D	3	F		42209000	CV	1,260.00	1,260.00		1,260.00
R23	Quintana Roo	E0121	2	7D	3	F	PIM	32038010	D9	241.88	241.88		241.88
R23	Quintana Roo	E0121	2	7D	3	F	PIM	42008000	DC	737.92	737.92		737.92
R23	Quintana Roo	E0121	2	7D	3	F		42136000	DM	6,500.00	6,500.00		6,500.00
R23	Quintana Roo	E0121	2	7D	3	F	PIM	42091000	E9	448.76	448.76		448.76
R23	Quintana Roo	E0121	2	7D	3	F		42268000	GE	13,200.00	13,200.00		13,200.00
R23	Quintana Roo	E0121	2	7D	3	F		42096010	TM	847.54	847.54		847.54
R23	Quintana Roo	E0121	2	7D	3	F	PIM	42151010	VA	1,609.26	1,609.26		1,609.26
R23	Quintana Roo	E0121	2	7E	3	F	PIM	12007000	07	68,602.26	69,288.28	-	69,288.28
R23	Quintana Roo	E0121	2	7E	3	F	PIM	32038000	38	289.34	289.34		289.34
R23	Quintana Roo	E0121	2	7E	3	F	PIM	42039000	39	493.86	493.86		493.86
R23	Quintana Roo	E0121	2	7E	3	F	PIM	42150000	41	1,020.00	1,020.00		1,020.00
R23	Quintana Roo	E0121	2	7E	3	F	PIM	32044000	44	265.34	265.34		265.34
R23	Quintana Roo	E0121	2	7E	3	F		42305000	CN	9,603.30	9,603.30		9,603.30
R23	Quintana Roo	E0121	2	7E	3	F		42209000	CV	1,260.00	1,260.00		1,260.00
R23	Quintana Roo	E0121	2	7E	3	F	PIM	32038010	D9	241.88	241.88		241.88
R23	Quintana Roo	E0121	2	7E	3	F	PIM	42008000	DC	737.92	737.92		737.92
R23	Quintana Roo	E0121	2	7E	3	F		42136000	DM	6,500.00	6,500.00		6,500.00
R23	Quintana Roo	E0121	2	7E	3	F	PIM	42091000	E9	448.76	448.76		448.76
R23	Quintana Roo	E0121	2	7E	3	F		42268000	GE	13,200.00	13,200.00		13,200.00
R23	Quintana Roo	E0121	2	7E	3	F		42096010	TM	847.54	847.54		847.54
R23	Quintana Roo	E0121	2	7E	3	F	PIM	42151010	VA	1,609.26	1,609.26		1,609.26
R23	Quintana Roo	E0125	2	07	3	F	PIM	12007000	07	25,896.52	26,155.48	185.00	26,340.48
R23	Quintana Roo	E0125	2	07	3	F	PIM	32038000	38	316.90	316.90		316.90
R23	Quintana Roo	E0125	2	07	3	F	PIM	42039000	39	521.42	521.42		521.42
R23	Quintana Roo	E0125	2	07	3	F	PIM	42150000	41	1,348.00	1,348.00		1,348.00
R23	Quintana Roo	E0125	2	07	3	F	PIM	32044000	44	292.90	292.90		292.90
R23	Quintana Roo	E0125	2	07	3	F		42305000	CN	9,603.30	9,603.30		9,603.30
R23	Quintana Roo	E0125	2	07	3	F		42209000	CV	1,260.00	1,260.00		1,260.00
R23	Quintana Roo	E0125	2	07	3	F	PIM	32038010	D9	361.32	361.32		361.32
R23	Quintana Roo	E0125	2	07	3	F	PIM	42008000	DC	1,102.28	1,102.28		1,102.28
R23	Quintana Roo	E0125	2	07	3	F		42136000	DM	6,500.00	6,500.00		6,500.00
R23	Quintana Roo	E0125	2	07	3	F	PIM	42091000	E9	564.16	564.16		564.16
R23	Quintana Roo	E0125	2	07	3	F		42268000	GE	13,200.00	13,200.00		13,200.00
R23	Quintana Roo	E0125	2	07	3	F		42096010	TM	847.54	847.54		847.54
R23	Quintana Roo	E0125	2	07	3	F	PIM	42151010	VA	2,186.62	2,186.62		2,186.62
R23	Quintana Roo	E0125	2	7A	3	F	PIM	12007000	07	33,665.44	34,002.10	-	34,002.10
R23	Quintana Roo	E0125	2	7A	3	F	PIM	32038000	38	316.90	316.90		316.90
R23	Quintana Roo	E0125	2	7A	3	F	PIM	42039000	39	521.42	521.42		521.42
R23	Quintana Roo	E0125	2	7A	3	F	PIM	42150000	41	1,348.00	1,348.00		1,348.00
R23	Quintana Roo	E0125	2	7A	3	F	PIM	32044000	44	292.90	292.90		292.90
R23	Quintana Roo	E0125	2	7A	3	F		42305000	CN	9,603.30	9,603.30		9,603.30
R23	Quintana Roo	E0125	2	7A	3	F		42209000	CV	1,260.00	1,260.00		1,260.00
R23	Quintana Roo	E0125	2	7A	3	F	PIM	32038010	D9	361.32	361.32		361.32
R23	Quintana Roo	E0125	2	7A	3	F	PIM	42008000	DC	1,102.28	1,102.28		1,102.28
R23	Quintana Roo	E0125	2	7A	3	F		42136000	DM	6,500.00	6,500.00		6,500.00
R23	Quintana Roo	E0125	2	7A	3	F	PIM	42091000	E9	564.16	564.16		564.16
R23	Quintana Roo	E0125	2	7A	3	F		42268000	GE	13,200.00	13,200.00		13,200.00
R23	Quintana Roo	E0125	2	7A	3	F		42096010	TM	847.54	847.54		847.54
R23	Quintana Roo	E0125	2	7A	3	F	PIM	42151010	VA	2,186.62	2,186.62		2,186.62
R23	Quintana Roo	E0125	2	7B	3	F	PIM	12007000	07	45,111.66	45,562.78	-	45,562.78
R23	Quintana Roo	E0125	2	7B	3	F	PIM	32038000	38	316.90	316.90		316.90

GOBIERNO DEL ESTADO DE QUINTANA ROO
SERVICIOS EDUCATIVOS DE QIUINTANA ROO
PRESUPUESTO DE EGRESOS 2024
Tabulador Autorizado Organismos Descentralizados
(Cifras en Pesos)

UR	ENTIDAD_FEDERATIVA	CODIGO_CATEGORIA	MODELO	NIVEL	ZE	TIPO_CONTRATACION	IDE_CODIGO	CODIGO_FEDERAL	CODIGO_ESTATAL	INCREMENTO	DESPEGUE	0.5 - 2.0 %	IMPORTE
R23	Quintana Roo	E0125	2	7B	3	F	PIM	42039000	39	521.42	521.42		521.42
R23	Quintana Roo	E0125	2	7B	3	F	PIM	42150000	41	1,348.00	1,348.00		1,348.00
R23	Quintana Roo	E0125	2	7B	3	F	PIM	32044000	44	292.90	292.90		292.90
R23	Quintana Roo	E0125	2	7B	3	F		42305000	CN	9,603.30	9,603.30		9,603.30
R23	Quintana Roo	E0125	2	7B	3	F		42209000	CV	1,260.00	1,260.00		1,260.00
R23	Quintana Roo	E0125	2	7B	3	F	PIM	32038010	D9	361.32	361.32		361.32
R23	Quintana Roo	E0125	2	7B	3	F	PIM	42008000	DC	1,102.28	1,102.28		1,102.28
R23	Quintana Roo	E0125	2	7B	3	F		42136000	DM	6,500.00	6,500.00		6,500.00
R23	Quintana Roo	E0125	2	7B	3	F	PIM	42091000	E9	564.16	564.16		564.16
R23	Quintana Roo	E0125	2	7B	3	F		42268000	GE	13,200.00	13,200.00		13,200.00
R23	Quintana Roo	E0125	2	7B	3	F		42096010	TM	847.54	847.54		847.54
R23	Quintana Roo	E0125	2	7B	3	F	PIM	42151010	VA	2,186.62	2,186.62		2,186.62
R23	Quintana Roo	E0125	2	7C	3	F	PIM	12007000	07	59,547.42	60,142.90	-	60,142.90
R23	Quintana Roo	E0125	2	7C	3	F	PIM	32038000	38	316.90	316.90		316.90
R23	Quintana Roo	E0125	2	7C	3	F	PIM	42039000	39	521.42	521.42		521.42
R23	Quintana Roo	E0125	2	7C	3	F	PIM	42150000	41	1,348.00	1,348.00		1,348.00
R23	Quintana Roo	E0125	2	7C	3	F	PIM	32044000	44	292.90	292.90		292.90
R23	Quintana Roo	E0125	2	7C	3	F		42305000	CN	9,603.30	9,603.30		9,603.30
R23	Quintana Roo	E0125	2	7C	3	F		42209000	CV	1,260.00	1,260.00		1,260.00
R23	Quintana Roo	E0125	2	7C	3	F	PIM	32038010	D9	361.32	361.32		361.32
R23	Quintana Roo	E0125	2	7C	3	F	PIM	42008000	DC	1,102.28	1,102.28		1,102.28
R23	Quintana Roo	E0125	2	7C	3	F		42136000	DM	6,500.00	6,500.00		6,500.00
R23	Quintana Roo	E0125	2	7C	3	F	PIM	42091000	E9	564.16	564.16		564.16
R23	Quintana Roo	E0125	2	7C	3	F		42268000	GE	13,200.00	13,200.00		13,200.00
R23	Quintana Roo	E0125	2	7C	3	F		42096010	TM	847.54	847.54		847.54
R23	Quintana Roo	E0125	2	7C	3	F	PIM	42151010	VA	2,186.62	2,186.62		2,186.62
R23	Quintana Roo	E0125	2	7D	3	F	PIM	12007000	07	76,220.64	76,982.84	-	76,982.84
R23	Quintana Roo	E0125	2	7D	3	F	PIM	32038000	38	316.90	316.90		316.90
R23	Quintana Roo	E0125	2	7D	3	F	PIM	42039000	39	521.42	521.42		521.42
R23	Quintana Roo	E0125	2	7D	3	F	PIM	42150000	41	1,348.00	1,348.00		1,348.00
R23	Quintana Roo	E0125	2	7D	3	F	PIM	32044000	44	292.90	292.90		292.90
R23	Quintana Roo	E0125	2	7D	3	F		42305000	CN	9,603.30	9,603.30		9,603.30
R23	Quintana Roo	E0125	2	7D	3	F		42209000	CV	1,260.00	1,260.00		1,260.00
R23	Quintana Roo	E0125	2	7D	3	F	PIM	32038010	D9	361.32	361.32		361.32
R23	Quintana Roo	E0125	2	7D	3	F	PIM	42008000	DC	1,102.28	1,102.28		1,102.28
R23	Quintana Roo	E0125	2	7D	3	F		42136000	DM	6,500.00	6,500.00		6,500.00
R23	Quintana Roo	E0125	2	7D	3	F	PIM	42091000	E9	564.16	564.16		564.16
R23	Quintana Roo	E0125	2	7D	3	F		42268000	GE	13,200.00	13,200.00		13,200.00
R23	Quintana Roo	E0125	2	7D	3	F		42096010	TM	847.54	847.54		847.54
R23	Quintana Roo	E0125	2	7D	3	F	PIM	42151010	VA	2,186.62	2,186.62		2,186.62
R23	Quintana Roo	E0125	2	7E	3	F	PIM	12007000	07	97,562.40	98,538.02	-	98,538.02
R23	Quintana Roo	E0125	2	7E	3	F	PIM	32038000	38	316.90	316.90		316.90
R23	Quintana Roo	E0125	2	7E	3	F	PIM	42039000	39	521.42	521.42		521.42
R23	Quintana Roo	E0125	2	7E	3	F	PIM	42150000	41	1,348.00	1,348.00		1,348.00
R23	Quintana Roo	E0125	2	7E	3	F	PIM	32044000	44	292.90	292.90		292.90
R23	Quintana Roo	E0125	2	7E	3	F		42305000	CN	9,603.30	9,603.30		9,603.30
R23	Quintana Roo	E0125	2	7E	3	F		42209000	CV	1,260.00	1,260.00		1,260.00
R23	Quintana Roo	E0125	2	7E	3	F	PIM	32038010	D9	361.32	361.32		361.32
R23	Quintana Roo	E0125	2	7E	3	F	PIM	42008000	DC	1,102.28	1,102.28		1,102.28
R23	Quintana Roo	E0125	2	7E	3	F		42136000	DM	6,500.00	6,500.00		6,500.00
R23	Quintana Roo	E0125	2	7E	3	F	PIM	42091000	E9	564.16	564.16		564.16
R23	Quintana Roo	E0125	2	7E	3	F		42268000	GE	13,200.00	13,200.00		13,200.00
R23	Quintana Roo	E0125	2	7E	3	F		42096010	TM	847.54	847.54		847.54
R23	Quintana Roo	E0125	2	7E	3	F	PIM	42151010	VA	2,186.62	2,186.62		2,186.62
R23	Quintana Roo	E0147	2	07	3	F	PIM	12007000	07	15,444.84	15,599.28	200.00	15,799.28
R23	Quintana Roo	E0147	2	07	3	F	PIM	32038000	38	284.68	284.68		284.68
R23	Quintana Roo	E0147	2	07	3	F	PIM	42039000	39	489.18	489.18		489.18
R23	Quintana Roo	E0147	2	07	3	F	PIM	42150000	41	1,020.00	1,020.00		1,020.00
R23	Quintana Roo	E0147	2	07	3	F	PIM	32044000	44	260.68	260.68		260.68
R23	Quintana Roo	E0147	2	07	3	F		42305000	CN	9,603.30	9,603.30		9,603.30
R23	Quintana Roo	E0147	2	07	3	F		42209000	CV	1,260.00	1,260.00		1,260.00
R23	Quintana Roo	E0147	2	07	3	F	PIM	32038010	D9	227.66	227.66		227.66
R23	Quintana Roo	E0147	2	07	3	F	PIM	42008000	DC	701.04	701.04		701.04
R23	Quintana Roo	E0147	2	07	3	F		42136000	DM	6,500.00	6,500.00		6,500.00
R23	Quintana Roo	E0147	2	07	3	F	PIM	42091000	E9	421.82	421.82		421.82
R23	Quintana Roo	E0147	2	07	3	F		42268000	GE	13,200.00	13,200.00		13,200.00
R23	Quintana Roo	E0147	2	07	3	F		42096010	TM	847.54	847.54		847.54
R23	Quintana Roo	E0147	2	07	3	F	PIM	42151010	VA	1,530.92	1,530.92		1,530.92
R23	Quintana Roo	E0147	2	71	3	F	PIM	12007000	07	20,005.10	20,205.14	170.00	20,375.14
R23	Quintana Roo	E0147	2	71	3	F	PIM	32038000	38	284.68	284.68		284.68
R23	Quintana Roo	E0147	2	71	3	F	PIM	42039000	39	489.18	489.18		489.18
R23	Quintana Roo	E0147	2	71	3	F	PIM	42150000	41	1,020.00	1,020.00		1,020.00
R23	Quintana Roo	E0147	2	71	3	F	PIM	32044000	44	260.68	260.68		260.68
R23	Quintana Roo	E0147	2	71	3	F		42305000	CN	9,603.30	9,603.30		9,603.30
R23	Quintana Roo	E0147	2	71	3	F		42209000	CV	1,260.00	1,260.00		1,260.00
R23	Quintana Roo	E0147	2	71	3	F	PIM	32038010	D9	227.66	227.66		227.66
R23	Quintana Roo	E0147	2	71	3	F	PIM	42008000	DC	911.34	911.34		911.34
R23	Quintana Roo	E0147	2	71	3	F		42136000	DM	6,500.00	6,500.00		6,500.00
R23	Quintana Roo	E0147	2	71	3	F	PIM	42091000	E9	548.36	548.36		548.36
R23	Quintana Roo	E0147	2	71	3	F		42268000	GE	13,200.00	13,200.00		13,200.00
R23	Quintana Roo	E0147	2	71	3	F		42096010	TM	847.54	847.54		847.54
R23	Quintana Roo	E0147	2	71	3	F	PIM	42151010	VA	1,530.92	1,530.92		1,530.92
R23	Quintana Roo	E0147	2	72	3	F	PIM	12007000	07	24,565.42	24,811.06	180.00	24,991.06
R23	Quintana Roo	E0147	2	72	3	F	PIM	32038000	38	284.68	284.68		284.68
R23	Quintana Roo	E0147	2	72	3	F	PIM	42039000	39	489.18	489.18		489.18
R23	Quintana Roo	E0147	2	72	3	F	PIM	42150000	41	1,020.00	1,020.00		1,020.00
R23	Quintana Roo	E0147	2	72	3	F	PIM	32044000	44	260.68	260.68		260.68
R23	Quintana Roo	E0147	2	72	3	F		42305000	CN	9,603.30	9,603.30		9,603.30
R23	Quintana Roo	E0147	2	72	3	F		42209000	CV	1,260.00	1,260.00		1,260.00
R23	Quintana Roo	E0147	2	72	3	F	PIM	32038010	D9	227.66	227.66		227.66
R23	Quintana Roo	E0147	2	72	3	F	PIM	42008000	DC	1,121.66	1,121.66		1,121.66
R23	Quintana Roo	E0147	2	72	3	F		42136000	DM	6,500.00	6,500.00		6,500.00
R23	Quintana Roo	E0147	2	72	3	F	PIM	42091000	E9	674.92	674.92		674.92
R23	Quintana Roo	E0147	2	72	3	F		42268000	GE	13,200.00	13,200.00		13,200.00
R23	Quintana Roo	E0147	2	72	3	F		42096010	TM	847.54	847.54		847.54
R23	Quintana Roo	E0147	2	72	3	F	PIM	42151010	VA	1,530.92	1,530.92		1,530.92
R23	Quintana Roo	E0149	2	07	3	F	PIM	12007000	07	15,444.84	15,599.28	200.00	15,799.28
R23	Quintana Roo	E0149	2	07	3	F	PIM	32038000	38	284.68	284.68		284.68
R23	Quintana Roo	E0149	2	07	3	F	PIM	42039000	39	489.18	489.18		489.18
R23	Quintana Roo	E0149	2	07	3	F	PIM	42150000	41	1,020.00	1,020.00		1,020.00
R23	Quintana Roo	E0149	2	07	3	F	PIM	32044000	44	260.68	260.68		260.68
R23	Quintana Roo	E0149	2	07	3	F		42305000	CN	9,603.30	9,603.30		9,603.30
R23	Quintana Roo	E0149	2	07	3	F		42209000	CV	1,260.00	1,260.00		1,260.00
R23	Quintana Roo	E0149	2	07	3	F	PIM	32038010	D9	227.66	227.66		227.66
R23	Quintana Roo	E0149	2	07	3	F	PIM	42008000	DC	701.04	701.04		701.04
R23	Quintana Roo	E0149	2	07	3	F		42136000	DM	6,500.00	6,500.00		6,500.00
R23	Quintana Roo	E0149	2	07	3	F	PIM	42091000	E9	421.82	421.82		421.82
R23	Quintana Roo	E0149	2	07	3	F		42268000	GE	13,200.00	13,200.00		13,200.00
R23	Quintana Roo	E0149	2	07	3	F		42096010	TM	847.54	847.54		847.54
R23	Quintana Roo	E0149	2	07	3	F	PIM	42151010	VA	1,530.92	1,530.92		1,530.92
R23	Quintana Roo	E0149	2	71	3	F	PIM	12007000	07	20,005.10	20,205.14	170.00	20,375.14
R23	Quintana Roo	E0149	2	71	3	F	PIM	32038000	38	284.68	284.68		284.68

GOBIERNO DEL ESTADO DE QUINTANA ROO
SERVICIOS EDUCATIVOS DE QIUINTANA ROO
PRESUPUESTO DE EGRESOS 2024
Tabulador Autorizado Organismos Descentralizados
(Cifras en Pesos)

UR	ENTIDAD_FEDERATIVA	CODIGO_CATEGORIA	MODELO	NIVEL	ZE	TIPO_CONTRATACION	IDE_CODIGO	CODIGO_FEDERAL	CODIGO_ESTATAL	INCREMENTO	DESPEGUE	0.5 - 2.0 %	IMPORTE
R23	Quintana Roo	E0149	2	71	3	F	PIM	42039000	39	489.18	489.18		489.18
R23	Quintana Roo	E0149	2	71	3	F	PIM	42150000	41	1,020.00	1,020.00		1,020.00
R23	Quintana Roo	E0149	2	71	3	F	PIM	32044000	44	260.68	260.68		260.68
R23	Quintana Roo	E0149	2	71	3	F		42305000	CN	9,603.30	9,603.30		9,603.30
R23	Quintana Roo	E0149	2	71	3	F		42209000	CV	1,260.00	1,260.00		1,260.00
R23	Quintana Roo	E0149	2	71	3	F	PIM	32038010	D9	227.66	227.66		227.66
R23	Quintana Roo	E0149	2	71	3	F	PIM	42008000	DC	911.34	911.34		911.34
R23	Quintana Roo	E0149	2	71	3	F		42136000	DM	6,500.00	6,500.00		6,500.00
R23	Quintana Roo	E0149	2	71	3	F	PIM	42091000	E9	548.36	548.36		548.36
R23	Quintana Roo	E0149	2	71	3	F		42268000	GE	13,200.00	13,200.00		13,200.00
R23	Quintana Roo	E0149	2	71	3	F		42096010	TM	847.54	847.54		847.54
R23	Quintana Roo	E0149	2	71	3	F	PIM	42151010	VA	1,530.92	1,530.92		1,530.92
R23	Quintana Roo	E0149	2	72	3	F	PIM	12007000	07	24,565.42	24,811.06	180.00	24,991.06
R23	Quintana Roo	E0149	2	72	3	F	PIM	32038000	38	284.68	284.68		284.68
R23	Quintana Roo	E0149	2	72	3	F	PIM	42039000	39	489.18	489.18		489.18
R23	Quintana Roo	E0149	2	72	3	F	PIM	42150000	41	1,020.00	1,020.00		1,020.00
R23	Quintana Roo	E0149	2	72	3	F	PIM	32044000	44	260.68	260.68		260.68
R23	Quintana Roo	E0149	2	72	3	F		42305000	CN	9,603.30	9,603.30		9,603.30
R23	Quintana Roo	E0149	2	72	3	F		42209000	CV	1,260.00	1,260.00		1,260.00
R23	Quintana Roo	E0149	2	72	3	F	PIM	32038010	D9	227.66	227.66		227.66
R23	Quintana Roo	E0149	2	72	3	F	PIM	42008000	DC	1,121.66	1,121.66		1,121.66
R23	Quintana Roo	E0149	2	72	3	F		42136000	DM	6,500.00	6,500.00		6,500.00
R23	Quintana Roo	E0149	2	72	3	F	PIM	42091000	E9	674.92	674.92		674.92
R23	Quintana Roo	E0149	2	72	3	F		42268000	GE	13,200.00	13,200.00		13,200.00
R23	Quintana Roo	E0149	2	72	3	F		42096010	TM	847.54	847.54		847.54
R23	Quintana Roo	E0149	2	72	3	F	PIM	42151010	VA	1,530.92	1,530.92		1,530.92
R23	Quintana Roo	E0165	2	07	3	F	PIM	12007000	07	552.56	552.56	8.40	560.96
R23	Quintana Roo	E0165	2	07	3	F	PIM	32038000	38	11.32	11.32		11.32
R23	Quintana Roo	E0165	2	07	3	F	PIM	42039000	39	19.28	19.28		19.28
R23	Quintana Roo	E0165	2	07	3	F	PIM	42150000	41	51.00	51.00		51.00
R23	Quintana Roo	E0165	2	07	3	F	PIM	32044000	44	10.32	10.32		10.32
R23	Quintana Roo	E0165	2	07	3	F	PIM	42058030	CD	189.00	189.00		189.00
R23	Quintana Roo	E0165	2	07	3	F		42305000	CN	274.38	274.38		274.38
R23	Quintana Roo	E0165	2	07	3	F		42209000	CV	36.00	36.00		36.00
R23	Quintana Roo	E0165	2	07	3	F	PIM	32038010	D9	8.76	8.76		8.76
R23	Quintana Roo	E0165	2	07	3	F	PIM	42008000	DC	27.26	27.26		27.26
R23	Quintana Roo	E0165	2	07	3	F		42136000	DM	185.72	185.72		185.72
R23	Quintana Roo	E0165	2	07	3	F	PIM	42091000	E9	16.12	16.12		16.12
R23	Quintana Roo	E0165	2	07	3	F		42268000	GE	660.00	660.00		660.00
R23	Quintana Roo	E0165	2	07	3	F		42096010	TM	24.22	24.22		24.22
R23	Quintana Roo	E0165	2	07	3	F	PIM	42151010	VA	63.52	63.52		63.52
R23	Quintana Roo	E0165	2	7A	3	F	PIM	12007000	07	745.38	745.38	7.00	752.38
R23	Quintana Roo	E0165	2	7A	3	F	PIM	32038000	38	11.32	11.32		11.32
R23	Quintana Roo	E0165	2	7A	3	F	PIM	42039000	39	19.28	19.28		19.28
R23	Quintana Roo	E0165	2	7A	3	F	PIM	42150000	41	51.00	51.00		51.00
R23	Quintana Roo	E0165	2	7A	3	F	PIM	32044000	44	10.32	10.32		10.32
R23	Quintana Roo	E0165	2	7A	3	F	PIM	42058030	CD	189.00	189.00		189.00
R23	Quintana Roo	E0165	2	7A	3	F		42305000	CN	274.38	274.38		274.38
R23	Quintana Roo	E0165	2	7A	3	F		42209000	CV	36.00	36.00		36.00
R23	Quintana Roo	E0165	2	7A	3	F	PIM	32038010	D9	8.76	8.76		8.76
R23	Quintana Roo	E0165	2	7A	3	F	PIM	42008000	DC	27.26	27.26		27.26
R23	Quintana Roo	E0165	2	7A	3	F		42136000	DM	185.72	185.72		185.72
R23	Quintana Roo	E0165	2	7A	3	F	PIM	42091000	E9	16.12	16.12		16.12
R23	Quintana Roo	E0165	2	7A	3	F		42268000	GE	660.00	660.00		660.00
R23	Quintana Roo	E0165	2	7A	3	F		42096010	TM	24.22	24.22		24.22
R23	Quintana Roo	E0165	2	7A	3	F	PIM	42151010	VA	63.52	63.52		63.52
R23	Quintana Roo	E0165	2	7B	3	F	PIM	12007000	07	993.14	993.14	-	993.14
R23	Quintana Roo	E0165	2	7B	3	F	PIM	32038000	38	11.32	11.32		11.32
R23	Quintana Roo	E0165	2	7B	3	F	PIM	42039000	39	19.28	19.28		19.28
R23	Quintana Roo	E0165	2	7B	3	F	PIM	42150000	41	51.00	51.00		51.00
R23	Quintana Roo	E0165	2	7B	3	F	PIM	32044000	44	10.32	10.32		10.32
R23	Quintana Roo	E0165	2	7B	3	F	PIM	42058030	CD	189.00	189.00		189.00
R23	Quintana Roo	E0165	2	7B	3	F		42305000	CN	274.38	274.38		274.38
R23	Quintana Roo	E0165	2	7B	3	F		42209000	CV	36.00	36.00		36.00
R23	Quintana Roo	E0165	2	7B	3	F	PIM	32038010	D9	8.76	8.76		8.76
R23	Quintana Roo	E0165	2	7B	3	F	PIM	42008000	DC	27.26	27.26		27.26
R23	Quintana Roo	E0165	2	7B	3	F		42136000	DM	185.72	185.72		185.72
R23	Quintana Roo	E0165	2	7B	3	F	PIM	42091000	E9	16.12	16.12		16.12
R23	Quintana Roo	E0165	2	7B	3	F		42268000	GE	660.00	660.00		660.00
R23	Quintana Roo	E0165	2	7B	3	F		42096010	TM	24.22	24.22		24.22
R23	Quintana Roo	E0165	2	7B	3	F	PIM	42151010	VA	63.52	63.52		63.52
R23	Quintana Roo	E0165	2	7C	3	F	PIM	12007000	07	1,305.44	1,305.44	-	1,305.44
R23	Quintana Roo	E0165	2	7C	3	F	PIM	32038000	38	11.32	11.32		11.32
R23	Quintana Roo	E0165	2	7C	3	F	PIM	42039000	39	19.28	19.28		19.28
R23	Quintana Roo	E0165	2	7C	3	F	PIM	42150000	41	51.00	51.00		51.00
R23	Quintana Roo	E0165	2	7C	3	F	PIM	32044000	44	10.32	10.32		10.32
R23	Quintana Roo	E0165	2	7C	3	F	PIM	42058030	CD	189.00	189.00		189.00
R23	Quintana Roo	E0165	2	7C	3	F		42305000	CN	274.38	274.38		274.38
R23	Quintana Roo	E0165	2	7C	3	F		42209000	CV	36.00	36.00		36.00
R23	Quintana Roo	E0165	2	7C	3	F	PIM	32038010	D9	8.76	8.76		8.76
R23	Quintana Roo	E0165	2	7C	3	F	PIM	42008000	DC	27.26	27.26		27.26
R23	Quintana Roo	E0165	2	7C	3	F		42136000	DM	185.72	185.72		185.72
R23	Quintana Roo	E0165	2	7C	3	F	PIM	42091000	E9	16.12	16.12		16.12
R23	Quintana Roo	E0165	2	7C	3	F		42268000	GE	660.00	660.00		660.00
R23	Quintana Roo	E0165	2	7C	3	F		42096010	TM	24.22	24.22		24.22
R23	Quintana Roo	E0165	2	7C	3	F	PIM	42151010	VA	63.52	63.52		63.52
R23	Quintana Roo	E0165	2	7D	3	F	PIM	12007000	07	1,666.16	1,666.16	-	1,666.16
R23	Quintana Roo	E0165	2	7D	3	F	PIM	32038000	38	11.32	11.32		11.32
R23	Quintana Roo	E0165	2	7D	3	F	PIM	42039000	39	19.28	19.28		19.28
R23	Quintana Roo	E0165	2	7D	3	F	PIM	42150000	41	51.00	51.00		51.00
R23	Quintana Roo	E0165	2	7D	3	F	PIM	32044000	44	10.32	10.32		10.32
R23	Quintana Roo	E0165	2	7D	3	F	PIM	42058030	CD	189.00	189.00		189.00
R23	Quintana Roo	E0165	2	7D	3	F		42305000	CN	274.38	274.38		274.38
R23	Quintana Roo	E0165	2	7D	3	F		42209000	CV	36.00	36.00		36.00
R23	Quintana Roo	E0165	2	7D	3	F	PIM	32038010	D9	8.76	8.76		8.76
R23	Quintana Roo	E0165	2	7D	3	F	PIM	42008000	DC	27.26	27.26		27.26
R23	Quintana Roo	E0165	2	7D	3	F		42136000	DM	185.72	185.72		185.72
R23	Quintana Roo	E0165	2	7D	3	F	PIM	42091000	E9	16.12	16.12		16.12
R23	Quintana Roo	E0165	2	7D	3	F		42268000	GE	660.00	660.00		660.00
R23	Quintana Roo	E0165	2	7D	3	F		42096010	TM	24.22	24.22		24.22
R23	Quintana Roo	E0165	2	7D	3	F	PIM	42151010	VA	63.52	63.52		63.52
R23	Quintana Roo	E0165	2	7E	3	F	PIM	12007000	07	2,127.98	2,127.98	-	2,127.98
R23	Quintana Roo	E0165	2	7E	3	F	PIM	32038000	38	11.32	11.32		11.32
R23	Quintana Roo	E0165	2	7E	3	F	PIM	42039000	39	19.28	19.28		19.28
R23	Quintana Roo	E0165	2	7E	3	F	PIM	42150000	41	51.00	51.00		51.00
R23	Quintana Roo	E0165	2	7E	3	F	PIM	32044000	44	10.32	10.32		10.32
R23	Quintana Roo	E0165	2	7E	3	F	PIM	42058030	CD	189.00	189.00		189.00
R23	Quintana Roo	E0165	2	7E	3	F		42305000	CN	274.38	274.38		274.38
R23	Quintana Roo	E0165	2	7E	3	F		42209000	CV	36.00	36.00		36.00
R23	Quintana Roo	E0165	2	7E	3	F	PIM	32038010	D9	8.76	8.76		8.76
R23	Quintana Roo	E0165	2	7E	3	F	PIM	42008000	DC	27.26	27.26		27.26
R23	Quintana Roo	E0165	2	7E	3	F		42136000	DM	185.72	185.72		185.72

GOBIERNO DEL ESTADO DE QUINTANA ROO
SERVICIOS EDUCATIVOS DE QIUINTANA ROO
PRESUPUESTO DE EGRESOS 2024
Tabulador Autorizado Organismos Descentralizados
(Cifras en Pesos)

UR	ENTIDAD_FEDERATIVA	CODIGO_CATEGORIA	MODELO	NIVEL	ZE	TIPO_CONTRATACION	IDE_CODIGO	CODIGO_FEDERAL	CODIGO_ESTATAL	INCREMENTO	DESPEGUE	0.5 - 2.0 %	IMPORTE
R23	Quintana Roo	E0165	2	7E	3	F	PIM	42091000	E9	16.12	16.12		16.12
R23	Quintana Roo	E0165	2	7E	3	F		42268000	GE	660.00	660.00		660.00
R23	Quintana Roo	E0165	2	7E	3	F		42096010	TM	24.22	24.22		24.22
R23	Quintana Roo	E0165	2	7E	3	F	PIM	42151010	VA	63.52	63.52		63.52
R23	Quintana Roo	E0181	2	07	3	F	PIM	12007000	07	13,469.76	13,469.76	195.00	13,664.76
R23	Quintana Roo	E0181	2	07	3	F	PIM	32038000	38	280.10	280.10		280.10
R23	Quintana Roo	E0181	2	07	3	F	PIM	42039000	39	484.52	484.52		484.52
R23	Quintana Roo	E0181	2	07	3	F	PIM	42150000	41	1,020.00	1,020.00		1,020.00
R23	Quintana Roo	E0181	2	07	3	F	PIM	32044000	44	256.00	256.00		256.00
R23	Quintana Roo	E0181	2	07	3	F	PIM	42058030	CD	189.00	189.00		189.00
R23	Quintana Roo	E0181	2	07	3	F		42305000	CN	9,603.30	9,603.30		9,603.30
R23	Quintana Roo	E0181	2	07	3	F		42209000	CV	1,260.00	1,260.00		1,260.00
R23	Quintana Roo	E0181	2	07	3	F	PIM	32038010	D9	213.42	213.42		213.42
R23	Quintana Roo	E0181	2	07	3	F	PIM	42008000	DC	664.14	664.14		664.14
R23	Quintana Roo	E0181	2	07	3	F		42136000	DM	6,500.00	6,500.00		6,500.00
R23	Quintana Roo	E0181	2	07	3	F	PIM	42091000	E9	394.88	394.88		394.88
R23	Quintana Roo	E0181	2	07	3	F		42268000	GE	13,200.00	13,200.00		13,200.00
R23	Quintana Roo	E0181	2	07	3	F		42096010	TM	847.54	847.54		847.54
R23	Quintana Roo	E0181	2	07	3	F	PIM	42151010	VA	1,452.56	1,452.56		1,452.56
R23	Quintana Roo	E0181	2	7A	3	F	PIM	12007000	07	18,166.16	18,166.16	205.00	18,371.16
R23	Quintana Roo	E0181	2	7A	3	F	PIM	32038000	38	280.10	280.10		280.10
R23	Quintana Roo	E0181	2	7A	3	F	PIM	42039000	39	484.52	484.52		484.52
R23	Quintana Roo	E0181	2	7A	3	F	PIM	42150000	41	1,020.00	1,020.00		1,020.00
R23	Quintana Roo	E0181	2	7A	3	F	PIM	32044000	44	256.00	256.00		256.00
R23	Quintana Roo	E0181	2	7A	3	F	PIM	42058030	CD	189.00	189.00		189.00
R23	Quintana Roo	E0181	2	7A	3	F		42305000	CN	9,603.30	9,603.30		9,603.30
R23	Quintana Roo	E0181	2	7A	3	F		42209000	CV	1,260.00	1,260.00		1,260.00
R23	Quintana Roo	E0181	2	7A	3	F	PIM	32038010	D9	213.42	213.42		213.42
R23	Quintana Roo	E0181	2	7A	3	F	PIM	42008000	DC	664.14	664.14		664.14
R23	Quintana Roo	E0181	2	7A	3	F		42136000	DM	6,500.00	6,500.00		6,500.00
R23	Quintana Roo	E0181	2	7A	3	F	PIM	42091000	E9	394.88	394.88		394.88
R23	Quintana Roo	E0181	2	7A	3	F		42268000	GE	13,200.00	13,200.00		13,200.00
R23	Quintana Roo	E0181	2	7A	3	F		42096010	TM	847.54	847.54		847.54
R23	Quintana Roo	E0181	2	7A	3	F	PIM	42151010	VA	1,452.56	1,452.56		1,452.56
R23	Quintana Roo	E0181	2	7B	3	F	PIM	12007000	07	24,198.40	24,198.40	175.00	24,373.40
R23	Quintana Roo	E0181	2	7B	3	F	PIM	32038000	38	280.10	280.10		280.10
R23	Quintana Roo	E0181	2	7B	3	F	PIM	42039000	39	484.52	484.52		484.52
R23	Quintana Roo	E0181	2	7B	3	F	PIM	42150000	41	1,020.00	1,020.00		1,020.00
R23	Quintana Roo	E0181	2	7B	3	F	PIM	32044000	44	256.00	256.00		256.00
R23	Quintana Roo	E0181	2	7B	3	F	PIM	42058030	CD	189.00	189.00		189.00
R23	Quintana Roo	E0181	2	7B	3	F		42305000	CN	9,603.30	9,603.30		9,603.30
R23	Quintana Roo	E0181	2	7B	3	F		42209000	CV	1,260.00	1,260.00		1,260.00
R23	Quintana Roo	E0181	2	7B	3	F	PIM	32038010	D9	213.42	213.42		213.42
R23	Quintana Roo	E0181	2	7B	3	F	PIM	42008000	DC	664.14	664.14		664.14
R23	Quintana Roo	E0181	2	7B	3	F		42136000	DM	6,500.00	6,500.00		6,500.00
R23	Quintana Roo	E0181	2	7B	3	F	PIM	42091000	E9	394.88	394.88		394.88
R23	Quintana Roo	E0181	2	7B	3	F		42268000	GE	13,200.00	13,200.00		13,200.00
R23	Quintana Roo	E0181	2	7B	3	F		42096010	TM	847.54	847.54		847.54
R23	Quintana Roo	E0181	2	7B	3	F	PIM	42151010	VA	1,452.56	1,452.56		1,452.56
R23	Quintana Roo	E0181	2	7BC	3	F	PIM	12007000	07	28,002.02	28,002.02	185.00	28,187.02
R23	Quintana Roo	E0181	2	7BC	3	F	PIM	32038000	38	280.10	280.10		280.10
R23	Quintana Roo	E0181	2	7BC	3	F	PIM	42039000	39	484.52	484.52		484.52
R23	Quintana Roo	E0181	2	7BC	3	F	PIM	42150000	41	1,020.00	1,020.00		1,020.00
R23	Quintana Roo	E0181	2	7BC	3	F	PIM	32044000	44	256.00	256.00		256.00
R23	Quintana Roo	E0181	2	7BC	3	F	PIM	42058030	CD	189.00	189.00		189.00
R23	Quintana Roo	E0181	2	7BC	3	F		42305000	CN	9,603.30	9,603.30		9,603.30
R23	Quintana Roo	E0181	2	7BC	3	F		42209000	CV	1,260.00	1,260.00		1,260.00
R23	Quintana Roo	E0181	2	7BC	3	F	PIM	32038010	D9	213.42	213.42		213.42
R23	Quintana Roo	E0181	2	7BC	3	F	PIM	42008000	DC	664.14	664.14		664.14
R23	Quintana Roo	E0181	2	7BC	3	F		42136000	DM	6,500.00	6,500.00		6,500.00
R23	Quintana Roo	E0181	2	7BC	3	F	PIM	42091000	E9	394.88	394.88		394.88
R23	Quintana Roo	E0181	2	7BC	3	F		42268000	GE	13,200.00	13,200.00		13,200.00
R23	Quintana Roo	E0181	2	7BC	3	F		42096010	TM	847.54	847.54		847.54
R23	Quintana Roo	E0181	2	7BC	3	F	PIM	42151010	VA	1,452.56	1,452.56		1,452.56
R23	Quintana Roo	E0181	2	7C	3	F	PIM	12007000	07	31,806.34	31,806.34	-	31,806.34
R23	Quintana Roo	E0181	2	7C	3	F	PIM	32038000	38	280.10	280.10		280.10
R23	Quintana Roo	E0181	2	7C	3	F	PIM	42039000	39	484.52	484.52		484.52
R23	Quintana Roo	E0181	2	7C	3	F	PIM	42150000	41	1,020.00	1,020.00		1,020.00
R23	Quintana Roo	E0181	2	7C	3	F	PIM	32044000	44	256.00	256.00		256.00
R23	Quintana Roo	E0181	2	7C	3	F	PIM	42058030	CD	189.00	189.00		189.00
R23	Quintana Roo	E0181	2	7C	3	F		42305000	CN	9,603.30	9,603.30		9,603.30
R23	Quintana Roo	E0181	2	7C	3	F		42209000	CV	1,260.00	1,260.00		1,260.00
R23	Quintana Roo	E0181	2	7C	3	F	PIM	32038010	D9	213.42	213.42		213.42
R23	Quintana Roo	E0181	2	7C	3	F	PIM	42008000	DC	664.14	664.14		664.14
R23	Quintana Roo	E0181	2	7C	3	F		42136000	DM	6,500.00	6,500.00		6,500.00
R23	Quintana Roo	E0181	2	7C	3	F	PIM	42091000	E9	394.88	394.88		394.88
R23	Quintana Roo	E0181	2	7C	3	F		42268000	GE	13,200.00	13,200.00		13,200.00
R23	Quintana Roo	E0181	2	7C	3	F		42096010	TM	847.54	847.54		847.54
R23	Quintana Roo	E0181	2	7C	3	F	PIM	42151010	VA	1,452.56	1,452.56		1,452.56
R23	Quintana Roo	E0181	2	7D	3	F	PIM	12007000	07	40,593.08	40,593.08	-	40,593.08
R23	Quintana Roo	E0181	2	7D	3	F	PIM	32038000	38	280.10	280.10		280.10
R23	Quintana Roo	E0181	2	7D	3	F	PIM	42039000	39	484.52	484.52		484.52
R23	Quintana Roo	E0181	2	7D	3	F	PIM	42150000	41	1,020.00	1,020.00		1,020.00
R23	Quintana Roo	E0181	2	7D	3	F	PIM	32044000	44	256.00	256.00		256.00
R23	Quintana Roo	E0181	2	7D	3	F	PIM	42058030	CD	189.00	189.00		189.00
R23	Quintana Roo	E0181	2	7D	3	F		42305000	CN	9,603.30	9,603.30		9,603.30
R23	Quintana Roo	E0181	2	7D	3	F		42209000	CV	1,260.00	1,260.00		1,260.00
R23	Quintana Roo	E0181	2	7D	3	F	PIM	32038010	D9	213.42	213.42		213.42
R23	Quintana Roo	E0181	2	7D	3	F	PIM	42008000	DC	664.14	664.14		664.14
R23	Quintana Roo	E0181	2	7D	3	F		42136000	DM	6,500.00	6,500.00		6,500.00
R23	Quintana Roo	E0181	2	7D	3	F	PIM	42091000	E9	394.88	394.88		394.88
R23	Quintana Roo	E0181	2	7D	3	F		42268000	GE	13,200.00	13,200.00		13,200.00
R23	Quintana Roo	E0181	2	7D	3	F		42096010	TM	847.54	847.54		847.54
R23	Quintana Roo	E0181	2	7D	3	F	PIM	42151010	VA	1,452.56	1,452.56		1,452.56
R23	Quintana Roo	E0181	2	7E	3	F	PIM	12007000	07	51,840.54	51,840.54	-	51,840.54
R23	Quintana Roo	E0181	2	7E	3	F	PIM	32038000	38	280.10	280.10		280.10
R23	Quintana Roo	E0181	2	7E	3	F	PIM	42039000	39	484.52	484.52		484.52
R23	Quintana Roo	E0181	2	7E	3	F	PIM	42150000	41	1,020.00	1,020.00		1,020.00
R23	Quintana Roo	E0181	2	7E	3	F	PIM	32044000	44	256.00	256.00		256.00
R23	Quintana Roo	E0181	2	7E	3	F	PIM	42058030	CD	189.00	189.00		189.00
R23	Quintana Roo	E0181	2	7E	3	F		42305000	CN	9,603.30	9,603.30		9,603.30
R23	Quintana Roo	E0181	2	7E	3	F		42209000	CV	1,260.00	1,260.00		1,260.00
R23	Quintana Roo	E0181	2	7E	3	F	PIM	32038010	D9	213.42	213.42		213.42
R23	Quintana Roo	E0181	2	7E	3	F	PIM	42008000	DC	664.14	664.14		664.14
R23	Quintana Roo	E0181	2	7E	3	F		42136000	DM	6,500.00	6,500.00		6,500.00
R23	Quintana Roo	E0181	2	7E	3	F	PIM	42091000	E9	394.88	394.88		394.88
R23	Quintana Roo	E0181	2	7E	3	F		42268000	GE	13,200.00	13,200.00		13,200.00
R23	Quintana Roo	E0181	2	7E	3	F		42096010	TM	847.54	847.54		847.54
R23	Quintana Roo	E0181	2	7E	3	F	PIM	42151010	VA	1,452.56	1,452.56		1,452.56
R23	Quintana Roo	E0183	2	07	3	F	PIM	12007000	07	606.14	606.14	8.40	614.54
R23	Quintana Roo	E0183	2	07	3	F	PIM	32038000	38	11.54	11.54		11.54
R23	Quintana Roo	E0183	2	07	3	F	PIM	42039000	39	19.80	19.80		19.80

GOBIERNO DEL ESTADO DE QUINTANA ROO
SERVICIOS EDUCATIVOS DE QIUINTANA ROO
PRESUPUESTO DE EGRESOS 2024
Tabulador Autorizado Organismos Descentralizados
(Cifras en Pesos)

UR	ENTIDAD_FEDERATIVA	CODIGO_CATEGORIA	MODELO	NIVEL	ZE	TIPO_CONTRATACION	IDE_CODIGO	CODIGO_FEDERAL	CODIGO_ESTATAL	INCREMENTO	DESPEGUE	0.5 - 2.0 %	IMPORTE
R23	Quintana Roo	E0183	2	07	3	F	PIM	42150000	41	51.00	51.00		51.00
R23	Quintana Roo	E0183	2	07	3	F	PIM	32044000	44	10.54	10.54		10.54
R23	Quintana Roo	E0183	2	07	3	F	PIM	42058030	CD	189.00	189.00		189.00
R23	Quintana Roo	E0183	2	07	3	F		42305000	CN	274.38	274.38		274.38
R23	Quintana Roo	E0183	2	07	3	F		42209000	CV	36.00	36.00		36.00
R23	Quintana Roo	E0183	2	07	3	F	PIM	32038010	D9	9.76	9.76		9.76
R23	Quintana Roo	E0183	2	07	3	F	PIM	42008000	DC	30.34	30.34		30.34
R23	Quintana Roo	E0183	2	07	3	F		42136000	DM	185.72	185.72		185.72
R23	Quintana Roo	E0183	2	07	3	F	PIM	42091000	E9	17.12	17.12		17.12
R23	Quintana Roo	E0183	2	07	3	F		42268000	GE	660.00	660.00		660.00
R23	Quintana Roo	E0183	2	07	3	F		42096010	TM	24.22	24.22		24.22
R23	Quintana Roo	E0183	2	07	3	F	PIM	42151010	VA	68.26	68.26		68.26
R23	Quintana Roo	E0183	2	7A	3	F	PIM	12007000	07	820.88	820.88	7.20	828.08
R23	Quintana Roo	E0183	2	7A	3	F	PIM	32038000	38	11.54	11.54		11.54
R23	Quintana Roo	E0183	2	7A	3	F	PIM	42039000	39	19.80	19.80		19.80
R23	Quintana Roo	E0183	2	7A	3	F	PIM	42150000	41	51.00	51.00		51.00
R23	Quintana Roo	E0183	2	7A	3	F	PIM	32044000	44	10.54	10.54		10.54
R23	Quintana Roo	E0183	2	7A	3	F	PIM	42058030	CD	189.00	189.00		189.00
R23	Quintana Roo	E0183	2	7A	3	F		42305000	CN	274.38	274.38		274.38
R23	Quintana Roo	E0183	2	7A	3	F		42209000	CV	36.00	36.00		36.00
R23	Quintana Roo	E0183	2	7A	3	F	PIM	32038010	D9	9.76	9.76		9.76
R23	Quintana Roo	E0183	2	7A	3	F	PIM	42008000	DC	30.34	30.34		30.34
R23	Quintana Roo	E0183	2	7A	3	F		42136000	DM	185.72	185.72		185.72
R23	Quintana Roo	E0183	2	7A	3	F	PIM	42091000	E9	17.12	17.12		17.12
R23	Quintana Roo	E0183	2	7A	3	F		42268000	GE	660.00	660.00		660.00
R23	Quintana Roo	E0183	2	7A	3	F		42096010	TM	24.22	24.22		24.22
R23	Quintana Roo	E0183	2	7A	3	F	PIM	42151010	VA	68.26	68.26		68.26
R23	Quintana Roo	E0183	2	7B	3	F	PIM	12007000	07	1,096.92	1,096.92	-	1,096.92
R23	Quintana Roo	E0183	2	7B	3	F	PIM	32038000	38	11.54	11.54		11.54
R23	Quintana Roo	E0183	2	7B	3	F	PIM	42039000	39	19.80	19.80		19.80
R23	Quintana Roo	E0183	2	7B	3	F	PIM	42150000	41	51.00	51.00		51.00
R23	Quintana Roo	E0183	2	7B	3	F	PIM	32044000	44	10.54	10.54		10.54
R23	Quintana Roo	E0183	2	7B	3	F	PIM	42058030	CD	189.00	189.00		189.00
R23	Quintana Roo	E0183	2	7B	3	F		42305000	CN	274.38	274.38		274.38
R23	Quintana Roo	E0183	2	7B	3	F		42209000	CV	36.00	36.00		36.00
R23	Quintana Roo	E0183	2	7B	3	F	PIM	32038010	D9	9.76	9.76		9.76
R23	Quintana Roo	E0183	2	7B	3	F	PIM	42008000	DC	30.34	30.34		30.34
R23	Quintana Roo	E0183	2	7B	3	F		42136000	DM	185.72	185.72		185.72
R23	Quintana Roo	E0183	2	7B	3	F	PIM	42091000	E9	17.12	17.12		17.12
R23	Quintana Roo	E0183	2	7B	3	F		42268000	GE	660.00	660.00		660.00
R23	Quintana Roo	E0183	2	7B	3	F		42096010	TM	24.22	24.22		24.22
R23	Quintana Roo	E0183	2	7B	3	F	PIM	42151010	VA	68.26	68.26		68.26
R23	Quintana Roo	E0183	2	7C	3	F	PIM	12007000	07	1,444.66	1,444.66	-	1,444.66
R23	Quintana Roo	E0183	2	7C	3	F	PIM	32038000	38	11.54	11.54		11.54
R23	Quintana Roo	E0183	2	7C	3	F	PIM	42039000	39	19.80	19.80		19.80
R23	Quintana Roo	E0183	2	7C	3	F	PIM	42150000	41	51.00	51.00		51.00
R23	Quintana Roo	E0183	2	7C	3	F	PIM	32044000	44	10.54	10.54		10.54
R23	Quintana Roo	E0183	2	7C	3	F	PIM	42058030	CD	189.00	189.00		189.00
R23	Quintana Roo	E0183	2	7C	3	F		42305000	CN	274.38	274.38		274.38
R23	Quintana Roo	E0183	2	7C	3	F		42209000	CV	36.00	36.00		36.00
R23	Quintana Roo	E0183	2	7C	3	F	PIM	32038010	D9	9.76	9.76		9.76
R23	Quintana Roo	E0183	2	7C	3	F	PIM	42008000	DC	30.34	30.34		30.34
R23	Quintana Roo	E0183	2	7C	3	F		42136000	DM	185.72	185.72		185.72
R23	Quintana Roo	E0183	2	7C	3	F	PIM	42091000	E9	17.12	17.12		17.12
R23	Quintana Roo	E0183	2	7C	3	F		42268000	GE	660.00	660.00		660.00
R23	Quintana Roo	E0183	2	7C	3	F		42096010	TM	24.22	24.22		24.22
R23	Quintana Roo	E0183	2	7C	3	F	PIM	42151010	VA	68.26	68.26		68.26
R23	Quintana Roo	E0183	2	7D	3	F	PIM	12007000	07	1,846.36	1,846.36	-	1,846.36
R23	Quintana Roo	E0183	2	7D	3	F	PIM	32038000	38	11.54	11.54		11.54
R23	Quintana Roo	E0183	2	7D	3	F	PIM	42039000	39	19.80	19.80		19.80
R23	Quintana Roo	E0183	2	7D	3	F	PIM	42150000	41	51.00	51.00		51.00
R23	Quintana Roo	E0183	2	7D	3	F	PIM	32044000	44	10.54	10.54		10.54
R23	Quintana Roo	E0183	2	7D	3	F	PIM	42058030	CD	189.00	189.00		189.00
R23	Quintana Roo	E0183	2	7D	3	F		42305000	CN	274.38	274.38		274.38
R23	Quintana Roo	E0183	2	7D	3	F		42209000	CV	36.00	36.00		36.00
R23	Quintana Roo	E0183	2	7D	3	F	PIM	32038010	D9	9.76	9.76		9.76
R23	Quintana Roo	E0183	2	7D	3	F	PIM	42008000	DC	30.34	30.34		30.34
R23	Quintana Roo	E0183	2	7D	3	F		42136000	DM	185.72	185.72		185.72
R23	Quintana Roo	E0183	2	7D	3	F	PIM	42091000	E9	17.12	17.12		17.12
R23	Quintana Roo	E0183	2	7D	3	F		42268000	GE	660.00	660.00		660.00
R23	Quintana Roo	E0183	2	7D	3	F		42096010	TM	24.22	24.22		24.22
R23	Quintana Roo	E0183	2	7D	3	F	PIM	42151010	VA	68.26	68.26		68.26
R23	Quintana Roo	E0183	2	7E	3	F	PIM	12007000	07	2,360.68	2,360.68	-	2,360.68
R23	Quintana Roo	E0183	2	7E	3	F	PIM	32038000	38	11.54	11.54		11.54
R23	Quintana Roo	E0183	2	7E	3	F	PIM	42039000	39	19.80	19.80		19.80
R23	Quintana Roo	E0183	2	7E	3	F	PIM	42150000	41	51.00	51.00		51.00
R23	Quintana Roo	E0183	2	7E	3	F	PIM	32044000	44	10.54	10.54		10.54
R23	Quintana Roo	E0183	2	7E	3	F	PIM	42058030	CD	189.00	189.00		189.00
R23	Quintana Roo	E0183	2	7E	3	F		42305000	CN	274.38	274.38		274.38
R23	Quintana Roo	E0183	2	7E	3	F		42209000	CV	36.00	36.00		36.00
R23	Quintana Roo	E0183	2	7E	3	F	PIM	32038010	D9	9.76	9.76		9.76
R23	Quintana Roo	E0183	2	7E	3	F	PIM	42008000	DC	30.34	30.34		30.34
R23	Quintana Roo	E0183	2	7E	3	F		42136000	DM	185.72	185.72		185.72
R23	Quintana Roo	E0183	2	7E	3	F	PIM	42091000	E9	17.12	17.12		17.12
R23	Quintana Roo	E0183	2	7E	3	F		42268000	GE	660.00	660.00		660.00
R23	Quintana Roo	E0183	2	7E	3	F		42096010	TM	24.22	24.22		24.22
R23	Quintana Roo	E0183	2	7E	3	F	PIM	42151010	VA	68.26	68.26		68.26
R23	Quintana Roo	E0195	2	07	3	F	PIM	12007000	07	18,602.64	18,602.64	210.00	18,812.64
R23	Quintana Roo	E0195	2	07	3	F	PIM	32038000	38	299.80	299.80		299.80
R23	Quintana Roo	E0195	2	07	3	F	PIM	42039000	39	504.32	504.32		504.32
R23	Quintana Roo	E0195	2	07	3	F	PIM	42150000	41	1,348.00	1,348.00		1,348.00
R23	Quintana Roo	E0195	2	07	3	F	PIM	32044000	44	275.80	275.80		275.80
R23	Quintana Roo	E0195	2	07	3	F	PIM	42058030	CD	189.00	189.00		189.00
R23	Quintana Roo	E0195	2	07	3	F		42305000	CN	9,603.30	9,603.30		9,603.30
R23	Quintana Roo	E0195	2	07	3	F		42209000	CV	1,260.00	1,260.00		1,260.00
R23	Quintana Roo	E0195	2	07	3	F	PIM	32038010	D9	304.34	304.34		304.34
R23	Quintana Roo	E0195	2	07	3	F	PIM	42008000	DC	947.02	947.02		947.02
R23	Quintana Roo	E0195	2	07	3	F		42136000	DM	6,500.00	6,500.00		6,500.00
R23	Quintana Roo	E0195	2	07	3	F	PIM	42091000	E9	489.00	489.00		489.00
R23	Quintana Roo	E0195	2	07	3	F		42268000	GE	13,200.00	13,200.00		13,200.00
R23	Quintana Roo	E0195	2	07	3	F		42096010	TM	847.54	847.54		847.54
R23	Quintana Roo	E0195	2	07	3	F	PIM	42151010	VA	1,882.64	1,882.64		1,882.64
R23	Quintana Roo	E0195	2	7A	3	F	PIM	12007000	07	25,299.38	25,299.38	185.00	25,484.38
R23	Quintana Roo	E0195	2	7A	3	F	PIM	32038000	38	299.80	299.80		299.80
R23	Quintana Roo	E0195	2	7A	3	F	PIM	42039000	39	504.32	504.32		504.32
R23	Quintana Roo	E0195	2	7A	3	F	PIM	42150000	41	1,348.00	1,348.00		1,348.00
R23	Quintana Roo	E0195	2	7A	3	F	PIM	32044000	44	275.80	275.80		275.80
R23	Quintana Roo	E0195	2	7A	3	F		42305000	CN	9,603.30	9,603.30		9,603.30
R23	Quintana Roo	E0195	2	7A	3	F		42209000	CV	1,260.00	1,260.00		1,260.00
R23	Quintana Roo	E0195	2	7A	3	F	PIM	32038010	D9	304.34	304.34		304.34
R23	Quintana Roo	E0195	2	7A	3	F	PIM	42008000	DC	947.02	947.02		947.02
R23	Quintana Roo	E0195	2	7A	3	F		42136000	DM	6,500.00	6,500.00		6,500.00

GOBIERNO DEL ESTADO DE QUINTANA ROO
SERVICIOS EDUCATIVOS DE QIUINTANA ROO
PRESUPUESTO DE EGRESOS 2024
Tabulador Autorizado Organismos Descentralizados
(Cifras en Pesos)

UR	ENTIDAD_FEDERATIVA	CODIGO_CATEGORIA	MODELO	NIVEL	ZE	TIPO_CONTRATACION	IDE_CODIGO	CODIGO_FEDERAL	CODIGO_ESTATAL	INCREMENTO	DESPEGUE	0.5 - 2.0 %	IMPORTE
R23	Quintana Roo	E0195	2	7A	3	F	PIM	42091000	E9	489.00	489.00		489.00
R23	Quintana Roo	E0195	2	7A	3	F		42268000	GE	13,200.00	13,200.00		13,200.00
R23	Quintana Roo	E0195	2	7A	3	F		42096010	TM	847.54	847.54		847.54
R23	Quintana Roo	E0195	2	7A	3	F	PIM	42151010	VA	1,882.64	1,882.64		1,882.64
R23	Quintana Roo	E0195	2	7B	3	F	PIM	12007000	07	33,901.22	33,901.22	-	33,901.22
R23	Quintana Roo	E0195	2	7B	3	F	PIM	32038000	38	299.80	299.80		299.80
R23	Quintana Roo	E0195	2	7B	3	F	PIM	42039000	39	504.32	504.32		504.32
R23	Quintana Roo	E0195	2	7B	3	F	PIM	42150000	41	1,348.00	1,348.00		1,348.00
R23	Quintana Roo	E0195	2	7B	3	F	PIM	32044000	44	275.80	275.80		275.80
R23	Quintana Roo	E0195	2	7B	3	F	PIM	42058030	CD	189.00	189.00		189.00
R23	Quintana Roo	E0195	2	7B	3	F		42305000	CN	9,603.30	9,603.30		9,603.30
R23	Quintana Roo	E0195	2	7B	3	F		42209000	CV	1,260.00	1,260.00		1,260.00
R23	Quintana Roo	E0195	2	7B	3	F	PIM	32038010	D9	304.34	304.34		304.34
R23	Quintana Roo	E0195	2	7B	3	F	PIM	42008000	DC	947.02	947.02		947.02
R23	Quintana Roo	E0195	2	7B	3	F		42136000	DM	6,500.00	6,500.00		6,500.00
R23	Quintana Roo	E0195	2	7B	3	F	PIM	42091000	E9	489.00	489.00		489.00
R23	Quintana Roo	E0195	2	7B	3	F		42268000	GE	13,200.00	13,200.00		13,200.00
R23	Quintana Roo	E0195	2	7B	3	F		42096010	TM	847.54	847.54		847.54
R23	Quintana Roo	E0195	2	7B	3	F	PIM	42151010	VA	1,882.64	1,882.64		1,882.64
R23	Quintana Roo	E0195	2	7C	3	F	PIM	12007000	07	44,749.62	44,749.62	-	44,749.62
R23	Quintana Roo	E0195	2	7C	3	F	PIM	32038000	38	299.80	299.80		299.80
R23	Quintana Roo	E0195	2	7C	3	F	PIM	42039000	39	504.32	504.32		504.32
R23	Quintana Roo	E0195	2	7C	3	F	PIM	42150000	41	1,348.00	1,348.00		1,348.00
R23	Quintana Roo	E0195	2	7C	3	F	PIM	32044000	44	275.80	275.80		275.80
R23	Quintana Roo	E0195	2	7C	3	F	PIM	42058030	CD	189.00	189.00		189.00
R23	Quintana Roo	E0195	2	7C	3	F		42305000	CN	9,603.30	9,603.30		9,603.30
R23	Quintana Roo	E0195	2	7C	3	F		42209000	CV	1,260.00	1,260.00		1,260.00
R23	Quintana Roo	E0195	2	7C	3	F	PIM	32038010	D9	304.34	304.34		304.34
R23	Quintana Roo	E0195	2	7C	3	F	PIM	42008000	DC	947.02	947.02		947.02
R23	Quintana Roo	E0195	2	7C	3	F		42136000	DM	6,500.00	6,500.00		6,500.00
R23	Quintana Roo	E0195	2	7C	3	F	PIM	42091000	E9	489.00	489.00		489.00
R23	Quintana Roo	E0195	2	7C	3	F		42268000	GE	13,200.00	13,200.00		13,200.00
R23	Quintana Roo	E0195	2	7C	3	F		42096010	TM	847.54	847.54		847.54
R23	Quintana Roo	E0195	2	7C	3	F	PIM	42151010	VA	1,882.64	1,882.64		1,882.64
R23	Quintana Roo	E0195	2	7D	3	F	PIM	12007000	07	57,279.50	57,279.50	-	57,279.50
R23	Quintana Roo	E0195	2	7D	3	F	PIM	32038000	38	299.80	299.80		299.80
R23	Quintana Roo	E0195	2	7D	3	F	PIM	42039000	39	504.32	504.32		504.32
R23	Quintana Roo	E0195	2	7D	3	F	PIM	42150000	41	1,348.00	1,348.00		1,348.00
R23	Quintana Roo	E0195	2	7D	3	F	PIM	32044000	44	275.80	275.80		275.80
R23	Quintana Roo	E0195	2	7D	3	F	PIM	42058030	CD	189.00	189.00		189.00
R23	Quintana Roo	E0195	2	7D	3	F		42305000	CN	9,603.30	9,603.30		9,603.30
R23	Quintana Roo	E0195	2	7D	3	F		42209000	CV	1,260.00	1,260.00		1,260.00
R23	Quintana Roo	E0195	2	7D	3	F	PIM	32038010	D9	304.34	304.34		304.34
R23	Quintana Roo	E0195	2	7D	3	F	PIM	42008000	DC	947.02	947.02		947.02
R23	Quintana Roo	E0195	2	7D	3	F		42136000	DM	6,500.00	6,500.00		6,500.00
R23	Quintana Roo	E0195	2	7D	3	F	PIM	42091000	E9	489.00	489.00		489.00
R23	Quintana Roo	E0195	2	7D	3	F		42268000	GE	13,200.00	13,200.00		13,200.00
R23	Quintana Roo	E0195	2	7D	3	F		42096010	TM	847.54	847.54		847.54
R23	Quintana Roo	E0195	2	7D	3	F	PIM	42151010	VA	1,882.64	1,882.64		1,882.64
R23	Quintana Roo	E0195	2	7E	3	F	PIM	12007000	07	73,317.68	73,317.68	-	73,317.68
R23	Quintana Roo	E0195	2	7E	3	F	PIM	32038000	38	299.80	299.80		299.80
R23	Quintana Roo	E0195	2	7E	3	F	PIM	42039000	39	504.32	504.32		504.32
R23	Quintana Roo	E0195	2	7E	3	F	PIM	42150000	41	1,348.00	1,348.00		1,348.00
R23	Quintana Roo	E0195	2	7E	3	F	PIM	32044000	44	275.80	275.80		275.80
R23	Quintana Roo	E0195	2	7E	3	F	PIM	42058030	CD	189.00	189.00		189.00
R23	Quintana Roo	E0195	2	7E	3	F		42305000	CN	9,603.30	9,603.30		9,603.30
R23	Quintana Roo	E0195	2	7E	3	F		42209000	CV	1,260.00	1,260.00		1,260.00
R23	Quintana Roo	E0195	2	7E	3	F	PIM	32038010	D9	304.34	304.34		304.34
R23	Quintana Roo	E0195	2	7E	3	F	PIM	42008000	DC	947.02	947.02		947.02
R23	Quintana Roo	E0195	2	7E	3	F		42136000	DM	6,500.00	6,500.00		6,500.00
R23	Quintana Roo	E0195	2	7E	3	F	PIM	42091000	E9	489.00	489.00		489.00
R23	Quintana Roo	E0195	2	7E	3	F		42268000	GE	13,200.00	13,200.00		13,200.00
R23	Quintana Roo	E0195	2	7E	3	F		42096010	TM	847.54	847.54		847.54
R23	Quintana Roo	E0195	2	7E	3	F	PIM	42151010	VA	1,882.64	1,882.64		1,882.64
R23	Quintana Roo	E0199	2	07	3	F	PIM	12007000	07	17,495.90	17,495.90	210.00	17,705.90
R23	Quintana Roo	E0199	2	07	3	F	PIM	32038000	38	294.88	294.88		294.88
R23	Quintana Roo	E0199	2	07	3	F	PIM	42039000	39	499.38	499.38		499.38
R23	Quintana Roo	E0199	2	07	3	F	PIM	42150000	41	1,225.00	1,225.00		1,225.00
R23	Quintana Roo	E0199	2	07	3	F	PIM	32044000	44	270.88	270.88		270.88
R23	Quintana Roo	E0199	2	07	3	F	PIM	42058030	CD	189.00	189.00		189.00
R23	Quintana Roo	E0199	2	07	3	F		42305000	CN	9,603.30	9,603.30		9,603.30
R23	Quintana Roo	E0199	2	07	3	F		42209000	CV	1,260.00	1,260.00		1,260.00
R23	Quintana Roo	E0199	2	07	3	F	PIM	32038010	D9	281.74	281.74		281.74
R23	Quintana Roo	E0199	2	07	3	F	PIM	42008000	DC	876.64	876.64		876.64
R23	Quintana Roo	E0199	2	07	3	F		42136000	DM	6,500.00	6,500.00		6,500.00
R23	Quintana Roo	E0199	2	07	3	F	PIM	42091000	E9	484.28	484.28		484.28
R23	Quintana Roo	E0199	2	07	3	F		42268000	GE	13,200.00	13,200.00		13,200.00
R23	Quintana Roo	E0199	2	07	3	F		42096010	TM	847.54	847.54		847.54
R23	Quintana Roo	E0199	2	07	3	F	PIM	42151010	VA	1,742.40	1,742.40		1,742.40
R23	Quintana Roo	E0201	2	07	3	F	PIM	12007000	07	31,671.82	31,988.54	-	31,988.54
R23	Quintana Roo	E0201	2	07	3	F	PIM	32038000	38	380.96	380.96		380.96
R23	Quintana Roo	E0201	2	07	3	F	PIM	42039000	39	589.08	589.08		589.08
R23	Quintana Roo	E0201	2	07	3	F	PIM	42040000	40	1,093.34	1,093.34		1,093.34
R23	Quintana Roo	E0201	2	07	3	F	PIM	42150000	41	1,594.00	1,594.00		1,594.00
R23	Quintana Roo	E0201	2	07	3	F	PIM	32044000	44	366.36	366.36		366.36
R23	Quintana Roo	E0201	2	07	3	F		42305000	CN	9,603.30	9,603.30		9,603.30
R23	Quintana Roo	E0201	2	07	3	F	PIM	42054030	CS	472.50	472.50		472.50
R23	Quintana Roo	E0201	2	07	3	F		42209000	CV	1,260.00	1,260.00		1,260.00
R23	Quintana Roo	E0201	2	07	3	F	PIM	32038010	D9	438.58	438.58		438.58
R23	Quintana Roo	E0201	2	07	3	F	PIM	42008000	DC	1,351.22	1,351.22		1,351.22
R23	Quintana Roo	E0201	2	07	3	F		42136000	DM	6,500.00	6,500.00		6,500.00
R23	Quintana Roo	E0201	2	07	3	F	PIM	42091000	E9	766.54	766.54		766.54
R23	Quintana Roo	E0201	2	07	3	F		42268000	GE	26,400.00	26,400.00		26,400.00
R23	Quintana Roo	E0201	2	07	3	F		42096010	TM	847.54	847.54		847.54
R23	Quintana Roo	E0201	2	07	3	F	PIM	42151010	VA	2,504.20	2,504.20		2,504.20
R23	Quintana Roo	E0201	2	7A	3	F	PIM	12007000	07	38,458.68	38,843.28	-	38,843.28
R23	Quintana Roo	E0201	2	7A	3	F	PIM	32038000	38	380.96	380.96		380.96
R23	Quintana Roo	E0201	2	7A	3	F	PIM	42039000	39	589.08	589.08		589.08
R23	Quintana Roo	E0201	2	7A	3	F	PIM	42040000	40	1,093.34	1,093.34		1,093.34
R23	Quintana Roo	E0201	2	7A	3	F	PIM	42150000	41	1,594.00	1,594.00		1,594.00
R23	Quintana Roo	E0201	2	7A	3	F	PIM	32044000	44	366.36	366.36		366.36
R23	Quintana Roo	E0201	2	7A	3	F		42305000	CN	9,603.30	9,603.30		9,603.30
R23	Quintana Roo	E0201	2	7A	3	F	PIM	42054030	CS	472.50	472.50		472.50
R23	Quintana Roo	E0201	2	7A	3	F		42209000	CV	1,260.00	1,260.00		1,260.00
R23	Quintana Roo	E0201	2	7A	3	F	PIM	32038010	D9	438.58	438.58		438.58
R23	Quintana Roo	E0201	2	7A	3	F	PIM	42008000	DC	1,351.22	1,351.22		1,351.22
R23	Quintana Roo	E0201	2	7A	3	F		42136000	DM	6,500.00	6,500.00		6,500.00
R23	Quintana Roo	E0201	2	7A	3	F	PIM	42091000	E9	766.54	766.54		766.54
R23	Quintana Roo	E0201	2	7A	3	F		42268000	GE	26,400.00	26,400.00		26,400.00
R23	Quintana Roo	E0201	2	7A	3	F		42096010	TM	847.54	847.54		847.54
R23	Quintana Roo	E0201	2	7A	3	F	PIM	42151010	VA	2,504.20	2,504.20		2,504.20
R23	Quintana Roo	E0201	2	7B	3	F	PIM	12007000	07	47,061.22	47,531.82	-	47,531.82

GOBIERNO DEL ESTADO DE QUINTANA ROO
SERVICIOS EDUCATIVOS DE QIUINTANA ROO
PRESUPUESTO DE EGRESOS 2024
Tabulador Autorizado Organismos Descentralizados
(Cifras en Pesos)

UR	ENTIDAD_FEDERATIVA	CODIGO_CATEGORIA	MODELO	NIVEL	ZE	TIPO_CONTRATACION	IDE_CODIGO	CODIGO_FEDERAL	CODIGO_ESTATAL	INCREMENTO	DESPEGUE	0.5 - 2.0 %	IMPORTE
R23	Quintana Roo	E0201	2	7B	3	F	PIM	32038000	38	380.96	380.96		380.96
R23	Quintana Roo	E0201	2	7B	3	F	PIM	42039000	39	589.08	589.08		589.08
R23	Quintana Roo	E0201	2	7B	3	F	PIM	42040000	40	1,093.34	1,093.34		1,093.34
R23	Quintana Roo	E0201	2	7B	3	F	PIM	42150000	41	1,594.00	1,594.00		1,594.00
R23	Quintana Roo	E0201	2	7B	3	F	PIM	32044000	44	366.36	366.36		366.36
R23	Quintana Roo	E0201	2	7B	3	F		42305000	CN	9,603.30	9,603.30		9,603.30
R23	Quintana Roo	E0201	2	7B	3	F	PIM	42054030	CS	472.50	472.50		472.50
R23	Quintana Roo	E0201	2	7B	3	F		42209000	CV	1,260.00	1,260.00		1,260.00
R23	Quintana Roo	E0201	2	7B	3	F	PIM	32038010	D9	438.58	438.58		438.58
R23	Quintana Roo	E0201	2	7B	3	F	PIM	42008000	DC	1,351.22	1,351.22		1,351.22
R23	Quintana Roo	E0201	2	7B	3	F		42136000	DM	6,500.00	6,500.00		6,500.00
R23	Quintana Roo	E0201	2	7B	3	F	PIM	42091000	E9	766.54	766.54		766.54
R23	Quintana Roo	E0201	2	7B	3	F		42268000	GE	26,400.00	26,400.00		26,400.00
R23	Quintana Roo	E0201	2	7B	3	F		42096010	TM	847.54	847.54		847.54
R23	Quintana Roo	E0201	2	7B	3	F	PIM	42151010	VA	2,504.20	2,504.20		2,504.20
R23	Quintana Roo	E0201	2	7BC	3	F	PIM	12007000	07	54,591.02	55,136.92	-	55,136.92
R23	Quintana Roo	E0201	2	7BC	3	F	PIM	32038000	38	380.96	380.96		380.96
R23	Quintana Roo	E0201	2	7BC	3	F	PIM	42039000	39	589.08	589.08		589.08
R23	Quintana Roo	E0201	2	7BC	3	F	PIM	42040000	40	1,093.34	1,093.34		1,093.34
R23	Quintana Roo	E0201	2	7BC	3	F	PIM	42150000	41	1,594.00	1,594.00		1,594.00
R23	Quintana Roo	E0201	2	7BC	3	F	PIM	32044000	44	366.36	366.36		366.36
R23	Quintana Roo	E0201	2	7BC	3	F		42305000	CN	9,603.30	9,603.30		9,603.30
R23	Quintana Roo	E0201	2	7BC	3	F	PIM	42054030	CS	472.50	472.50		472.50
R23	Quintana Roo	E0201	2	7BC	3	F		42209000	CV	1,260.00	1,260.00		1,260.00
R23	Quintana Roo	E0201	2	7BC	3	F	PIM	32038010	D9	438.58	438.58		438.58
R23	Quintana Roo	E0201	2	7BC	3	F	PIM	42008000	DC	1,351.22	1,351.22		1,351.22
R23	Quintana Roo	E0201	2	7BC	3	F		42136000	DM	6,500.00	6,500.00		6,500.00
R23	Quintana Roo	E0201	2	7BC	3	F	PIM	42091000	E9	766.54	766.54		766.54
R23	Quintana Roo	E0201	2	7BC	3	F		42268000	GE	26,400.00	26,400.00		26,400.00
R23	Quintana Roo	E0201	2	7BC	3	F		42096010	TM	847.54	847.54		847.54
R23	Quintana Roo	E0201	2	7BC	3	F	PIM	42151010	VA	2,504.20	2,504.20		2,504.20
R23	Quintana Roo	E0201	2	7C	3	F	PIM	12007000	07	62,120.82	62,742.04	-	62,742.04
R23	Quintana Roo	E0201	2	7C	3	F	PIM	32038000	38	380.96	380.96		380.96
R23	Quintana Roo	E0201	2	7C	3	F	PIM	42039000	39	589.08	589.08		589.08
R23	Quintana Roo	E0201	2	7C	3	F	PIM	42040000	40	1,093.34	1,093.34		1,093.34
R23	Quintana Roo	E0201	2	7C	3	F	PIM	42150000	41	1,594.00	1,594.00		1,594.00
R23	Quintana Roo	E0201	2	7C	3	F	PIM	32044000	44	366.36	366.36		366.36
R23	Quintana Roo	E0201	2	7C	3	F		42305000	CN	9,603.30	9,603.30		9,603.30
R23	Quintana Roo	E0201	2	7C	3	F	PIM	42054030	CS	472.50	472.50		472.50
R23	Quintana Roo	E0201	2	7C	3	F		42209000	CV	1,260.00	1,260.00		1,260.00
R23	Quintana Roo	E0201	2	7C	3	F	PIM	32038010	D9	438.58	438.58		438.58
R23	Quintana Roo	E0201	2	7C	3	F	PIM	42008000	DC	1,351.22	1,351.22		1,351.22
R23	Quintana Roo	E0201	2	7C	3	F		42136000	DM	6,500.00	6,500.00		6,500.00
R23	Quintana Roo	E0201	2	7C	3	F	PIM	42091000	E9	766.54	766.54		766.54
R23	Quintana Roo	E0201	2	7C	3	F		42268000	GE	26,400.00	26,400.00		26,400.00
R23	Quintana Roo	E0201	2	7C	3	F		42096010	TM	847.54	847.54		847.54
R23	Quintana Roo	E0201	2	7C	3	F	PIM	42151010	VA	2,504.20	2,504.20		2,504.20
R23	Quintana Roo	E0201	2	7D	3	F	PIM	12007000	07	79,514.72	80,309.88	-	80,309.88
R23	Quintana Roo	E0201	2	7D	3	F	PIM	32038000	38	380.96	380.96		380.96
R23	Quintana Roo	E0201	2	7D	3	F	PIM	42039000	39	589.08	589.08		589.08
R23	Quintana Roo	E0201	2	7D	3	F	PIM	42040000	40	1,093.34	1,093.34		1,093.34
R23	Quintana Roo	E0201	2	7D	3	F	PIM	42150000	41	1,594.00	1,594.00		1,594.00
R23	Quintana Roo	E0201	2	7D	3	F	PIM	32044000	44	366.36	366.36		366.36
R23	Quintana Roo	E0201	2	7D	3	F		42305000	CN	9,603.30	9,603.30		9,603.30
R23	Quintana Roo	E0201	2	7D	3	F	PIM	42054030	CS	472.50	472.50		472.50
R23	Quintana Roo	E0201	2	7D	3	F		42209000	CV	1,260.00	1,260.00		1,260.00
R23	Quintana Roo	E0201	2	7D	3	F	PIM	32038010	D9	438.58	438.58		438.58
R23	Quintana Roo	E0201	2	7D	3	F	PIM	42008000	DC	1,351.22	1,351.22		1,351.22
R23	Quintana Roo	E0201	2	7D	3	F		42136000	DM	6,500.00	6,500.00		6,500.00
R23	Quintana Roo	E0201	2	7D	3	F	PIM	42091000	E9	766.54	766.54		766.54
R23	Quintana Roo	E0201	2	7D	3	F		42268000	GE	26,400.00	26,400.00		26,400.00
R23	Quintana Roo	E0201	2	7D	3	F		42096010	TM	847.54	847.54		847.54
R23	Quintana Roo	E0201	2	7D	3	F	PIM	42151010	VA	2,504.20	2,504.20		2,504.20
R23	Quintana Roo	E0201	2	7E	3	F	PIM	12007000	07	101,778.80	102,796.58	-	102,796.58
R23	Quintana Roo	E0201	2	7E	3	F	PIM	32038000	38	380.96	380.96		380.96
R23	Quintana Roo	E0201	2	7E	3	F	PIM	42039000	39	589.08	589.08		589.08
R23	Quintana Roo	E0201	2	7E	3	F	PIM	42040000	40	1,093.34	1,093.34		1,093.34
R23	Quintana Roo	E0201	2	7E	3	F	PIM	42150000	41	1,594.00	1,594.00		1,594.00
R23	Quintana Roo	E0201	2	7E	3	F	PIM	32044000	44	366.36	366.36		366.36
R23	Quintana Roo	E0201	2	7E	3	F		42305000	CN	9,603.30	9,603.30		9,603.30
R23	Quintana Roo	E0201	2	7E	3	F	PIM	42054030	CS	472.50	472.50		472.50
R23	Quintana Roo	E0201	2	7E	3	F		42209000	CV	1,260.00	1,260.00		1,260.00
R23	Quintana Roo	E0201	2	7E	3	F	PIM	32038010	D9	438.58	438.58		438.58
R23	Quintana Roo	E0201	2	7E	3	F	PIM	42008000	DC	1,351.22	1,351.22		1,351.22
R23	Quintana Roo	E0201	2	7E	3	F		42136000	DM	6,500.00	6,500.00		6,500.00
R23	Quintana Roo	E0201	2	7E	3	F	PIM	42091000	E9	766.54	766.54		766.54
R23	Quintana Roo	E0201	2	7E	3	F		42268000	GE	26,400.00	26,400.00		26,400.00
R23	Quintana Roo	E0201	2	7E	3	F		42096010	TM	847.54	847.54		847.54
R23	Quintana Roo	E0201	2	7E	3	F	PIM	42151010	VA	2,504.20	2,504.20		2,504.20
R23	Quintana Roo	E0205	2	07	3	F	PIM	12007000	07	35,378.64	35,732.42	-	35,732.42
R23	Quintana Roo	E0205	2	07	3	F	PIM	32038000	38	392.86	392.86		392.86
R23	Quintana Roo	E0205	2	07	3	F	PIM	42039000	39	600.98	600.98		600.98
R23	Quintana Roo	E0205	2	07	3	F	PIM	42040000	40	1,093.34	1,093.34		1,093.34
R23	Quintana Roo	E0205	2	07	3	F	PIM	42150000	41	1,594.00	1,594.00		1,594.00
R23	Quintana Roo	E0205	2	07	3	F	PIM	32044000	44	378.26	378.26		378.26
R23	Quintana Roo	E0205	2	07	3	F		42305000	CN	9,603.30	9,603.30		9,603.30
R23	Quintana Roo	E0205	2	07	3	F	PIM	42054030	CS	472.50	472.50		472.50
R23	Quintana Roo	E0205	2	07	3	F		42209000	CV	1,260.00	1,260.00		1,260.00
R23	Quintana Roo	E0205	2	07	3	F	PIM	32038010	D9	487.84	487.84		487.84
R23	Quintana Roo	E0205	2	07	3	F	PIM	42008000	DC	1,503.00	1,503.00		1,503.00
R23	Quintana Roo	E0205	2	07	3	F		42136000	DM	6,500.00	6,500.00		6,500.00
R23	Quintana Roo	E0205	2	07	3	F	PIM	42091000	E9	828.46	828.46		828.46
R23	Quintana Roo	E0205	2	07	3	F		42268000	GE	26,400.00	26,400.00		26,400.00
R23	Quintana Roo	E0205	2	07	3	F		42096010	TM	847.54	847.54		847.54
R23	Quintana Roo	E0205	2	07	3	F	PIM	42151010	VA	2,744.24	2,744.24		2,744.24
R23	Quintana Roo	E0205	2	7A	3	F	PIM	12007000	07	42,959.78	43,389.38	-	43,389.38
R23	Quintana Roo	E0205	2	7A	3	F	PIM	32038000	38	392.86	392.86		392.86
R23	Quintana Roo	E0205	2	7A	3	F	PIM	42039000	39	600.98	600.98		600.98
R23	Quintana Roo	E0205	2	7A	3	F	PIM	42040000	40	1,093.34	1,093.34		1,093.34
R23	Quintana Roo	E0205	2	7A	3	F	PIM	42150000	41	1,594.00	1,594.00		1,594.00
R23	Quintana Roo	E0205	2	7A	3	F	PIM	32044000	44	378.26	378.26		378.26
R23	Quintana Roo	E0205	2	7A	3	F		42305000	CN	9,603.30	9,603.30		9,603.30
R23	Quintana Roo	E0205	2	7A	3	F	PIM	42054030	CS	472.50	472.50		472.50
R23	Quintana Roo	E0205	2	7A	3	F		42209000	CV	1,260.00	1,260.00		1,260.00
R23	Quintana Roo	E0205	2	7A	3	F	PIM	32038010	D9	487.84	487.84		487.84
R23	Quintana Roo	E0205	2	7A	3	F	PIM	42008000	DC	1,503.00	1,503.00		1,503.00
R23	Quintana Roo	E0205	2	7A	3	F		42136000	DM	6,500.00	6,500.00		6,500.00
R23	Quintana Roo	E0205	2	7A	3	F	PIM	42091000	E9	828.46	828.46		828.46
R23	Quintana Roo	E0205	2	7A	3	F		42268000	GE	26,400.00	26,400.00		26,400.00
R23	Quintana Roo	E0205	2	7A	3	F		42096010	TM	847.54	847.54		847.54
R23	Quintana Roo	E0205	2	7A	3	F	PIM	42151010	VA	2,744.24	2,744.24		2,744.24
R23	Quintana Roo	E0205	2	7B	3	F	PIM	12007000	07	52,569.26	53,094.94	-	53,094.94

GOBIERNO DEL ESTADO DE QUINTANA ROO
SERVICIOS EDUCATIVOS DE QIUINTANA ROO
PRESUPUESTO DE EGRESOS 2024
Tabulador Autorizado Organismos Descentralizados
(Cifras en Pesos)

UR	ENTIDAD_FEDERATIVA	CODIGO_CATEGORIA	MODELO	NIVEL	ZE	TIPO_CONTRATACION	IDE_CODIGO	CODIGO_FEDERAL	CODIGO_ESTATAL	INCREMENTO	DESPEGUE	0.5 - 2.0 %	IMPORTE
R23	Quintana Roo	E0205	2	7B	3	F	PIM	32038000	38	392.86	392.86		392.86
R23	Quintana Roo	E0205	2	7B	3	F	PIM	42039000	39	600.98	600.98		600.98
R23	Quintana Roo	E0205	2	7B	3	F	PIM	42040000	40	1,093.34	1,093.34		1,093.34
R23	Quintana Roo	E0205	2	7B	3	F	PIM	42150000	41	1,594.00	1,594.00		1,594.00
R23	Quintana Roo	E0205	2	7B	3	F	PIM	32044000	44	378.26	378.26		378.26
R23	Quintana Roo	E0205	2	7B	3	F		42305000	CN	9,603.30	9,603.30		9,603.30
R23	Quintana Roo	E0205	2	7B	3	F	PIM	42054030	CS	472.50	472.50		472.50
R23	Quintana Roo	E0205	2	7B	3	F		42209000	CV	1,260.00	1,260.00		1,260.00
R23	Quintana Roo	E0205	2	7B	3	F	PIM	32038010	D9	487.84	487.84		487.84
R23	Quintana Roo	E0205	2	7B	3	F	PIM	42008000	DC	1,503.00	1,503.00		1,503.00
R23	Quintana Roo	E0205	2	7B	3	F		42136000	DM	6,500.00	6,500.00		6,500.00
R23	Quintana Roo	E0205	2	7B	3	F	PIM	42091000	E9	828.46	828.46		828.46
R23	Quintana Roo	E0205	2	7B	3	F		42268000	GE	26,400.00	26,400.00		26,400.00
R23	Quintana Roo	E0205	2	7B	3	F		42096010	TM	847.54	847.54		847.54
R23	Quintana Roo	E0205	2	7B	3	F	PIM	42151010	VA	2,744.24	2,744.24		2,744.24
R23	Quintana Roo	E0205	2	7BC	3	F	PIM	12007000	07	60,980.22	61,590.02	-	61,590.02
R23	Quintana Roo	E0205	2	7BC	3	F	PIM	32038000	38	392.86	392.86		392.86
R23	Quintana Roo	E0205	2	7BC	3	F	PIM	42039000	39	600.98	600.98		600.98
R23	Quintana Roo	E0205	2	7BC	3	F	PIM	42040000	40	1,093.34	1,093.34		1,093.34
R23	Quintana Roo	E0205	2	7BC	3	F	PIM	42150000	41	1,594.00	1,594.00		1,594.00
R23	Quintana Roo	E0205	2	7BC	3	F	PIM	32044000	44	378.26	378.26		378.26
R23	Quintana Roo	E0205	2	7BC	3	F		42305000	CN	9,603.30	9,603.30		9,603.30
R23	Quintana Roo	E0205	2	7BC	3	F	PIM	42054030	CS	472.50	472.50		472.50
R23	Quintana Roo	E0205	2	7BC	3	F		42209000	CV	1,260.00	1,260.00		1,260.00
R23	Quintana Roo	E0205	2	7BC	3	F	PIM	32038010	D9	487.84	487.84		487.84
R23	Quintana Roo	E0205	2	7BC	3	F	PIM	42008000	DC	1,503.00	1,503.00		1,503.00
R23	Quintana Roo	E0205	2	7BC	3	F		42136000	DM	6,500.00	6,500.00		6,500.00
R23	Quintana Roo	E0205	2	7BC	3	F	PIM	42091000	E9	828.46	828.46		828.46
R23	Quintana Roo	E0205	2	7BC	3	F		42268000	GE	26,400.00	26,400.00		26,400.00
R23	Quintana Roo	E0205	2	7BC	3	F		42096010	TM	847.54	847.54		847.54
R23	Quintana Roo	E0205	2	7BC	3	F	PIM	42151010	VA	2,744.24	2,744.24		2,744.24
R23	Quintana Roo	E0205	2	7C	3	F	PIM	12007000	07	69,391.30	70,085.22	-	70,085.22
R23	Quintana Roo	E0205	2	7C	3	F	PIM	32038000	38	392.86	392.86		392.86
R23	Quintana Roo	E0205	2	7C	3	F	PIM	42039000	39	600.98	600.98		600.98
R23	Quintana Roo	E0205	2	7C	3	F	PIM	42040000	40	1,093.34	1,093.34		1,093.34
R23	Quintana Roo	E0205	2	7C	3	F	PIM	42150000	41	1,594.00	1,594.00		1,594.00
R23	Quintana Roo	E0205	2	7C	3	F	PIM	32044000	44	378.26	378.26		378.26
R23	Quintana Roo	E0205	2	7C	3	F		42305000	CN	9,603.30	9,603.30		9,603.30
R23	Quintana Roo	E0205	2	7C	3	F	PIM	42054030	CS	472.50	472.50		472.50
R23	Quintana Roo	E0205	2	7C	3	F		42209000	CV	1,260.00	1,260.00		1,260.00
R23	Quintana Roo	E0205	2	7C	3	F	PIM	32038010	D9	487.84	487.84		487.84
R23	Quintana Roo	E0205	2	7C	3	F	PIM	42008000	DC	1,503.00	1,503.00		1,503.00
R23	Quintana Roo	E0205	2	7C	3	F		42136000	DM	6,500.00	6,500.00		6,500.00
R23	Quintana Roo	E0205	2	7C	3	F	PIM	42091000	E9	828.46	828.46		828.46
R23	Quintana Roo	E0205	2	7C	3	F		42268000	GE	26,400.00	26,400.00		26,400.00
R23	Quintana Roo	E0205	2	7C	3	F		42096010	TM	847.54	847.54		847.54
R23	Quintana Roo	E0205	2	7C	3	F	PIM	42151010	VA	2,744.24	2,744.24		2,744.24
R23	Quintana Roo	E0205	2	7D	3	F	PIM	12007000	07	88,820.78	89,709.00	-	89,709.00
R23	Quintana Roo	E0205	2	7D	3	F	PIM	32038000	38	392.86	392.86		392.86
R23	Quintana Roo	E0205	2	7D	3	F	PIM	42039000	39	600.98	600.98		600.98
R23	Quintana Roo	E0205	2	7D	3	F	PIM	42040000	40	1,093.34	1,093.34		1,093.34
R23	Quintana Roo	E0205	2	7D	3	F	PIM	42150000	41	1,594.00	1,594.00		1,594.00
R23	Quintana Roo	E0205	2	7D	3	F	PIM	32044000	44	378.26	378.26		378.26
R23	Quintana Roo	E0205	2	7D	3	F		42305000	CN	9,603.30	9,603.30		9,603.30
R23	Quintana Roo	E0205	2	7D	3	F	PIM	42054030	CS	472.50	472.50		472.50
R23	Quintana Roo	E0205	2	7D	3	F		42209000	CV	1,260.00	1,260.00		1,260.00
R23	Quintana Roo	E0205	2	7D	3	F	PIM	32038010	D9	487.84	487.84		487.84
R23	Quintana Roo	E0205	2	7D	3	F	PIM	42008000	DC	1,503.00	1,503.00		1,503.00
R23	Quintana Roo	E0205	2	7D	3	F		42136000	DM	6,500.00	6,500.00		6,500.00
R23	Quintana Roo	E0205	2	7D	3	F	PIM	42091000	E9	828.46	828.46		828.46
R23	Quintana Roo	E0205	2	7D	3	F		42268000	GE	26,400.00	26,400.00		26,400.00
R23	Quintana Roo	E0205	2	7D	3	F		42096010	TM	847.54	847.54		847.54
R23	Quintana Roo	E0205	2	7D	3	F	PIM	42151010	VA	2,744.24	2,744.24		2,744.24
R23	Quintana Roo	E0205	2	7E	3	F	PIM	12007000	07	113,690.66	114,827.56	-	114,827.56
R23	Quintana Roo	E0205	2	7E	3	F	PIM	32038000	38	392.86	392.86		392.86
R23	Quintana Roo	E0205	2	7E	3	F	PIM	42039000	39	600.98	600.98		600.98
R23	Quintana Roo	E0205	2	7E	3	F	PIM	42040000	40	1,093.34	1,093.34		1,093.34
R23	Quintana Roo	E0205	2	7E	3	F	PIM	42150000	41	1,594.00	1,594.00		1,594.00
R23	Quintana Roo	E0205	2	7E	3	F	PIM	32044000	44	378.26	378.26		378.26
R23	Quintana Roo	E0205	2	7E	3	F		42305000	CN	9,603.30	9,603.30		9,603.30
R23	Quintana Roo	E0205	2	7E	3	F	PIM	42054030	CS	472.50	472.50		472.50
R23	Quintana Roo	E0205	2	7E	3	F		42209000	CV	1,260.00	1,260.00		1,260.00
R23	Quintana Roo	E0205	2	7E	3	F	PIM	32038010	D9	487.84	487.84		487.84
R23	Quintana Roo	E0205	2	7E	3	F	PIM	42008000	DC	1,503.00	1,503.00		1,503.00
R23	Quintana Roo	E0205	2	7E	3	F		42136000	DM	6,500.00	6,500.00		6,500.00
R23	Quintana Roo	E0205	2	7E	3	F	PIM	42091000	E9	828.46	828.46		828.46
R23	Quintana Roo	E0205	2	7E	3	F		42268000	GE	26,400.00	26,400.00		26,400.00
R23	Quintana Roo	E0205	2	7E	3	F		42096010	TM	847.54	847.54		847.54
R23	Quintana Roo	E0205	2	7E	3	F	PIM	42151010	VA	2,744.24	2,744.24		2,744.24
R23	Quintana Roo	E0209	2	07	3	F	PIM	12007000	07	49,952.38	50,451.90	-	50,451.90
R23	Quintana Roo	E0209	2	07	3	F	PIM	32038000	38	439.84	439.84		439.84
R23	Quintana Roo	E0209	2	07	3	F	PIM	42039000	39	647.94	647.94		647.94
R23	Quintana Roo	E0209	2	07	3	F	PIM	42040000	40	1,093.34	1,093.34		1,093.34
R23	Quintana Roo	E0209	2	07	3	F	PIM	42150000	41	1,594.00	1,594.00		1,594.00
R23	Quintana Roo	E0209	2	07	3	F	PIM	32044000	44	425.24	425.24		425.24
R23	Quintana Roo	E0209	2	07	3	F		42305000	CN	9,603.30	9,603.30		9,603.30
R23	Quintana Roo	E0209	2	07	3	F	PIM	42054030	CS	472.50	472.50		472.50
R23	Quintana Roo	E0209	2	07	3	F		42209000	CV	1,260.00	1,260.00		1,260.00
R23	Quintana Roo	E0209	2	07	3	F	PIM	32038010	D9	688.80	688.80		688.80
R23	Quintana Roo	E0209	2	07	3	F	PIM	42008000	DC	2,122.14	2,122.14		2,122.14
R23	Quintana Roo	E0209	2	07	3	F		42136000	DM	6,500.00	6,500.00		6,500.00
R23	Quintana Roo	E0209	2	07	3	F	PIM	42091000	E9	1,009.16	1,009.16		1,009.16
R23	Quintana Roo	E0209	2	07	3	F		42268000	GE	26,400.00	26,400.00		26,400.00
R23	Quintana Roo	E0209	2	07	3	F		42096010	TM	847.54	847.54		847.54
R23	Quintana Roo	E0209	2	07	3	F	PIM	42151010	VA	2,777.74	2,777.74		2,777.74
R23	Quintana Roo	E0221	2	07	3	F	PIM	12007000	07	17,611.72	17,787.84	210.00	17,997.84
R23	Quintana Roo	E0221	2	07	3	F	PIM	32038000	38	289.34	289.34		289.34
R23	Quintana Roo	E0221	2	07	3	F	PIM	42039000	39	493.86	493.86		493.86
R23	Quintana Roo	E0221	2	07	3	F	PIM	42150000	41	1,020.00	1,020.00		1,020.00
R23	Quintana Roo	E0221	2	07	3	F	PIM	32044000	44	265.34	265.34		265.34
R23	Quintana Roo	E0221	2	07	3	F		42305000	CN	9,603.30	9,603.30		9,603.30
R23	Quintana Roo	E0221	2	07	3	F		42209000	CV	1,260.00	1,260.00		1,260.00
R23	Quintana Roo	E0221	2	07	3	F	PIM	32038010	D9	241.88	241.88		241.88
R23	Quintana Roo	E0221	2	07	3	F	PIM	42008000	DC	737.92	737.92		737.92
R23	Quintana Roo	E0221	2	07	3	F		42136000	DM	6,500.00	6,500.00		6,500.00
R23	Quintana Roo	E0221	2	07	3	F	PIM	42091000	E9	448.76	448.76		448.76
R23	Quintana Roo	E0221	2	07	3	F		42268000	GE	13,200.00	13,200.00		13,200.00
R23	Quintana Roo	E0221	2	07	3	F		42096010	TM	847.54	847.54		847.54
R23	Quintana Roo	E0221	2	07	3	F	PIM	42151010	VA	1,917.08	1,917.08		1,917.08
R23	Quintana Roo	E0221	2	7A	3	F	PIM	12007000	07	23,852.84	24,091.36	180.00	24,271.36
R23	Quintana Roo	E0221	2	7A	3	F	PIM	32038000	38	289.34	289.34		289.34
R23	Quintana Roo	E0221	2	7A	3	F	PIM	42039000	39	493.86	493.86		493.86

GOBIERNO DEL ESTADO DE QUINTANA ROO
SERVICIOS EDUCATIVOS DE QIUINTANA ROO
PRESUPUESTO DE EGRESOS 2024
Tabulador Autorizado Organismos Descentralizados
(Cifras en Pesos)

UR	ENTIDAD_FEDERATIVA	CODIGO_CATEGORIA	MODELO	NIVEL	ZE	TIPO_CONTRATACION	IDE_CODIGO	CODIGO_FEDERAL	CODIGO_ESTATAL	INCREMENTO	DESPEGUE	0.5 - 2.0 %	IMPORTE
R23	Quintana Roo	E0221	2	7A	3	F	PIM	42150000	41	1,020.00	1,020.00		1,020.00
R23	Quintana Roo	E0221	2	7A	3	F	PIM	32044000	44	265.34	265.34		265.34
R23	Quintana Roo	E0221	2	7A	3	F		42305000	CN	9,603.30	9,603.30		9,603.30
R23	Quintana Roo	E0221	2	7A	3	F		42209000	CV	1,260.00	1,260.00		1,260.00
R23	Quintana Roo	E0221	2	7A	3	F	PIM	32038010	D9	241.88	241.88		241.88
R23	Quintana Roo	E0221	2	7A	3	F	PIM	42008000	DC	737.92	737.92		737.92
R23	Quintana Roo	E0221	2	7A	3	F		42136000	DM	6,500.00	6,500.00		6,500.00
R23	Quintana Roo	E0221	2	7A	3	F	PIM	42091000	E9	448.76	448.76		448.76
R23	Quintana Roo	E0221	2	7A	3	F		42268000	GE	13,200.00	13,200.00		13,200.00
R23	Quintana Roo	E0221	2	7A	3	F		42096010	TM	847.54	847.54		847.54
R23	Quintana Roo	E0221	2	7A	3	F	PIM	42151010	VA	1,917.08	1,917.08		1,917.08
R23	Quintana Roo	E0221	2	7B	3	F	PIM	12007000	07	31,869.12	32,187.82	-	32,187.82
R23	Quintana Roo	E0221	2	7B	3	F	PIM	32038000	38	289.34	289.34		289.34
R23	Quintana Roo	E0221	2	7B	3	F	PIM	42039000	39	493.86	493.86		493.86
R23	Quintana Roo	E0221	2	7B	3	F	PIM	42150000	41	1,020.00	1,020.00		1,020.00
R23	Quintana Roo	E0221	2	7B	3	F	PIM	32044000	44	265.34	265.34		265.34
R23	Quintana Roo	E0221	2	7B	3	F		42305000	CN	9,603.30	9,603.30		9,603.30
R23	Quintana Roo	E0221	2	7B	3	F		42209000	CV	1,260.00	1,260.00		1,260.00
R23	Quintana Roo	E0221	2	7B	3	F	PIM	32038010	D9	241.88	241.88		241.88
R23	Quintana Roo	E0221	2	7B	3	F	PIM	42008000	DC	737.92	737.92		737.92
R23	Quintana Roo	E0221	2	7B	3	F		42136000	DM	6,500.00	6,500.00		6,500.00
R23	Quintana Roo	E0221	2	7B	3	F	PIM	42091000	E9	448.76	448.76		448.76
R23	Quintana Roo	E0221	2	7B	3	F		42268000	GE	13,200.00	13,200.00		13,200.00
R23	Quintana Roo	E0221	2	7B	3	F		42096010	TM	847.54	847.54		847.54
R23	Quintana Roo	E0221	2	7B	3	F	PIM	42151010	VA	1,917.08	1,917.08		1,917.08
R23	Quintana Roo	E0221	2	7BC	3	F	PIM	12007000	07	36,924.04	37,293.28	-	37,293.28
R23	Quintana Roo	E0221	2	7BC	3	F	PIM	32038000	38	289.34	289.34		289.34
R23	Quintana Roo	E0221	2	7BC	3	F	PIM	42039000	39	493.86	493.86		493.86
R23	Quintana Roo	E0221	2	7BC	3	F	PIM	42150000	41	1,020.00	1,020.00		1,020.00
R23	Quintana Roo	E0221	2	7BC	3	F	PIM	32044000	44	265.34	265.34		265.34
R23	Quintana Roo	E0221	2	7BC	3	F		42305000	CN	9,603.30	9,603.30		9,603.30
R23	Quintana Roo	E0221	2	7BC	3	F		42209000	CV	1,260.00	1,260.00		1,260.00
R23	Quintana Roo	E0221	2	7BC	3	F	PIM	32038010	D9	241.88	241.88		241.88
R23	Quintana Roo	E0221	2	7BC	3	F	PIM	42008000	DC	737.92	737.92		737.92
R23	Quintana Roo	E0221	2	7BC	3	F		42136000	DM	6,500.00	6,500.00		6,500.00
R23	Quintana Roo	E0221	2	7BC	3	F	PIM	42091000	E9	448.76	448.76		448.76
R23	Quintana Roo	E0221	2	7BC	3	F		42268000	GE	13,200.00	13,200.00		13,200.00
R23	Quintana Roo	E0221	2	7BC	3	F		42096010	TM	847.54	847.54		847.54
R23	Quintana Roo	E0221	2	7BC	3	F	PIM	42151010	VA	1,917.08	1,917.08		1,917.08
R23	Quintana Roo	E0221	2	7C	3	F	PIM	12007000	07	41,978.88	42,398.66	-	42,398.66
R23	Quintana Roo	E0221	2	7C	3	F	PIM	32038000	38	289.34	289.34		289.34
R23	Quintana Roo	E0221	2	7C	3	F	PIM	42039000	39	493.86	493.86		493.86
R23	Quintana Roo	E0221	2	7C	3	F	PIM	42150000	41	1,020.00	1,020.00		1,020.00
R23	Quintana Roo	E0221	2	7C	3	F	PIM	32044000	44	265.34	265.34		265.34
R23	Quintana Roo	E0221	2	7C	3	F		42305000	CN	9,603.30	9,603.30		9,603.30
R23	Quintana Roo	E0221	2	7C	3	F		42209000	CV	1,260.00	1,260.00		1,260.00
R23	Quintana Roo	E0221	2	7C	3	F	PIM	32038010	D9	241.88	241.88		241.88
R23	Quintana Roo	E0221	2	7C	3	F	PIM	42008000	DC	737.92	737.92		737.92
R23	Quintana Roo	E0221	2	7C	3	F		42136000	DM	6,500.00	6,500.00		6,500.00
R23	Quintana Roo	E0221	2	7C	3	F	PIM	42091000	E9	448.76	448.76		448.76
R23	Quintana Roo	E0221	2	7C	3	F		42268000	GE	13,200.00	13,200.00		13,200.00
R23	Quintana Roo	E0221	2	7C	3	F		42096010	TM	847.54	847.54		847.54
R23	Quintana Roo	E0221	2	7C	3	F	PIM	42151010	VA	1,917.08	1,917.08		1,917.08
R23	Quintana Roo	E0221	2	7D	3	F	PIM	12007000	07	53,655.84	54,192.40	-	54,192.40
R23	Quintana Roo	E0221	2	7D	3	F	PIM	32038000	38	289.34	289.34		289.34
R23	Quintana Roo	E0221	2	7D	3	F	PIM	42039000	39	493.86	493.86		493.86
R23	Quintana Roo	E0221	2	7D	3	F	PIM	42150000	41	1,020.00	1,020.00		1,020.00
R23	Quintana Roo	E0221	2	7D	3	F	PIM	32044000	44	265.34	265.34		265.34
R23	Quintana Roo	E0221	2	7D	3	F		42305000	CN	9,603.30	9,603.30		9,603.30
R23	Quintana Roo	E0221	2	7D	3	F		42209000	CV	1,260.00	1,260.00		1,260.00
R23	Quintana Roo	E0221	2	7D	3	F	PIM	32038010	D9	241.88	241.88		241.88
R23	Quintana Roo	E0221	2	7D	3	F	PIM	42008000	DC	737.92	737.92		737.92
R23	Quintana Roo	E0221	2	7D	3	F		42136000	DM	6,500.00	6,500.00		6,500.00
R23	Quintana Roo	E0221	2	7D	3	F	PIM	42091000	E9	448.76	448.76		448.76
R23	Quintana Roo	E0221	2	7D	3	F		42268000	GE	13,200.00	13,200.00		13,200.00
R23	Quintana Roo	E0221	2	7D	3	F		42096010	TM	847.54	847.54		847.54
R23	Quintana Roo	E0221	2	7D	3	F	PIM	42151010	VA	1,917.08	1,917.08		1,917.08
R23	Quintana Roo	E0221	2	7E	3	F	PIM	12007000	07	68,602.26	69,288.28	-	69,288.28
R23	Quintana Roo	E0221	2	7E	3	F	PIM	32038000	38	289.34	289.34		289.34
R23	Quintana Roo	E0221	2	7E	3	F	PIM	42039000	39	493.86	493.86		493.86
R23	Quintana Roo	E0221	2	7E	3	F	PIM	42150000	41	1,020.00	1,020.00		1,020.00
R23	Quintana Roo	E0221	2	7E	3	F	PIM	32044000	44	265.34	265.34		265.34
R23	Quintana Roo	E0221	2	7E	3	F		42305000	CN	9,603.30	9,603.30		9,603.30
R23	Quintana Roo	E0221	2	7E	3	F		42209000	CV	1,260.00	1,260.00		1,260.00
R23	Quintana Roo	E0221	2	7E	3	F	PIM	32038010	D9	241.88	241.88		241.88
R23	Quintana Roo	E0221	2	7E	3	F	PIM	42008000	DC	737.92	737.92		737.92
R23	Quintana Roo	E0221	2	7E	3	F		42136000	DM	6,500.00	6,500.00		6,500.00
R23	Quintana Roo	E0221	2	7E	3	F	PIM	42091000	E9	448.76	448.76		448.76
R23	Quintana Roo	E0221	2	7E	3	F		42268000	GE	13,200.00	13,200.00		13,200.00
R23	Quintana Roo	E0221	2	7E	3	F		42096010	TM	847.54	847.54		847.54
R23	Quintana Roo	E0221	2	7E	3	F	PIM	42151010	VA	1,917.08	1,917.08		1,917.08
R23	Quintana Roo	E0247	2	07	3	F	PIM	12007000	07	15,905.40	16,064.46	200.00	16,264.46
R23	Quintana Roo	E0247	2	07	3	F	PIM	32038000	38	284.68	284.68		284.68
R23	Quintana Roo	E0247	2	07	3	F	PIM	42039000	39	489.18	489.18		489.18
R23	Quintana Roo	E0247	2	07	3	F	PIM	42150000	41	1,020.00	1,020.00		1,020.00
R23	Quintana Roo	E0247	2	07	3	F	PIM	32044000	44	260.68	260.68		260.68
R23	Quintana Roo	E0247	2	07	3	F		42305000	CN	9,603.30	9,603.30		9,603.30
R23	Quintana Roo	E0247	2	07	3	F		42209000	CV	1,260.00	1,260.00		1,260.00
R23	Quintana Roo	E0247	2	07	3	F	PIM	32038010	D9	227.66	227.66		227.66
R23	Quintana Roo	E0247	2	07	3	F	PIM	42008000	DC	701.04	701.04		701.04
R23	Quintana Roo	E0247	2	07	3	F		42136000	DM	6,500.00	6,500.00		6,500.00
R23	Quintana Roo	E0247	2	07	3	F	PIM	42091000	E9	421.82	421.82		421.82
R23	Quintana Roo	E0247	2	07	3	F		42268000	GE	13,200.00	13,200.00		13,200.00
R23	Quintana Roo	E0247	2	07	3	F		42096010	TM	847.54	847.54		847.54
R23	Quintana Roo	E0247	2	07	3	F	PIM	42151010	VA	1,684.82	1,684.82		1,684.82
R23	Quintana Roo	E0247	2	71	3	F	PIM	12007000	07	20,603.88	20,809.92	170.00	20,979.92
R23	Quintana Roo	E0247	2	71	3	F	PIM	32038000	38	284.68	284.68		284.68
R23	Quintana Roo	E0247	2	71	3	F	PIM	42039000	39	489.18	489.18		489.18
R23	Quintana Roo	E0247	2	71	3	F	PIM	42150000	41	1,020.00	1,020.00		1,020.00
R23	Quintana Roo	E0247	2	71	3	F	PIM	32044000	44	260.68	260.68		260.68
R23	Quintana Roo	E0247	2	71	3	F		42305000	CN	9,603.30	9,603.30		9,603.30
R23	Quintana Roo	E0247	2	71	3	F		42209000	CV	1,260.00	1,260.00		1,260.00
R23	Quintana Roo	E0247	2	71	3	F	PIM	32038010	D9	227.66	227.66		227.66
R23	Quintana Roo	E0247	2	71	3	F	PIM	42008000	DC	911.34	911.34		911.34
R23	Quintana Roo	E0247	2	71	3	F		42136000	DM	6,500.00	6,500.00		6,500.00
R23	Quintana Roo	E0247	2	71	3	F	PIM	42091000	E9	548.36	548.36		548.36
R23	Quintana Roo	E0247	2	71	3	F		42268000	GE	13,200.00	13,200.00		13,200.00
R23	Quintana Roo	E0247	2	71	3	F		42096010	TM	847.54	847.54		847.54
R23	Quintana Roo	E0247	2	71	3	F	PIM	42151010	VA	1,684.82	1,684.82		1,684.82
R23	Quintana Roo	E0247	2	72	3	F	PIM	12007000	07	25,302.34	25,555.36	185.00	25,740.36
R23	Quintana Roo	E0247	2	72	3	F	PIM	32038000	38	284.68	284.68		284.68
R23	Quintana Roo	E0247	2	72	3	F	PIM	42039000	39	489.18	489.18		489.18

GOBIERNO DEL ESTADO DE QUINTANA ROO
SERVICIOS EDUCATIVOS DE QIUINTANA ROO
PRESUPUESTO DE EGRESOS 2024
Tabulador Autorizado Organismos Descentralizados
(Cifras en Pesos)

UR	ENTIDAD_FEDERATIVA	CODIGO_CATEGORIA	MODELO	NIVEL	ZE	TIPO_CONTRATACION	IDE_CODIGO	CODIGO_FEDERAL	CODIGO_ESTATAL	INCREMENTO	DESPEGUE	0.5 - 2.0 %	IMPORTE
R23	Quintana Roo	E0247	2	72	3	F	PIM	42150000	41	1,020.00	1,020.00		1,020.00
R23	Quintana Roo	E0247	2	72	3	F	PIM	32044000	44	260.68	260.68		260.68
R23	Quintana Roo	E0247	2	72	3	F		42305000	CN	9,603.30	9,603.30		9,603.30
R23	Quintana Roo	E0247	2	72	3	F		42209000	CV	1,260.00	1,260.00		1,260.00
R23	Quintana Roo	E0247	2	72	3	F	PIM	32038010	D9	227.66	227.66		227.66
R23	Quintana Roo	E0247	2	72	3	F	PIM	42008000	DC	1,121.66	1,121.66		1,121.66
R23	Quintana Roo	E0247	2	72	3	F		42136000	DM	6,500.00	6,500.00		6,500.00
R23	Quintana Roo	E0247	2	72	3	F	PIM	42091000	E9	674.92	674.92		674.92
R23	Quintana Roo	E0247	2	72	3	F		42268000	GE	13,200.00	13,200.00		13,200.00
R23	Quintana Roo	E0247	2	72	3	F		42096010	TM	847.54	847.54		847.54
R23	Quintana Roo	E0247	2	72	3	F	PIM	42151010	VA	1,684.82	1,684.82		1,684.82
R23	Quintana Roo	E0249	2	07	3	F	PIM	12007000	07	15,905.40	16,064.46	200.00	16,264.46
R23	Quintana Roo	E0249	2	07	3	F	PIM	32038000	38	284.68	284.68		284.68
R23	Quintana Roo	E0249	2	07	3	F	PIM	42039000	39	489.18	489.18		489.18
R23	Quintana Roo	E0249	2	07	3	F	PIM	42150000	41	1,020.00	1,020.00		1,020.00
R23	Quintana Roo	E0249	2	07	3	F	PIM	32044000	44	260.68	260.68		260.68
R23	Quintana Roo	E0249	2	07	3	F		42305000	CN	9,603.30	9,603.30		9,603.30
R23	Quintana Roo	E0249	2	07	3	F		42209000	CV	1,260.00	1,260.00		1,260.00
R23	Quintana Roo	E0249	2	07	3	F	PIM	32038010	D9	227.66	227.66		227.66
R23	Quintana Roo	E0249	2	07	3	F	PIM	42008000	DC	701.04	701.04		701.04
R23	Quintana Roo	E0249	2	07	3	F		42136000	DM	6,500.00	6,500.00		6,500.00
R23	Quintana Roo	E0249	2	07	3	F	PIM	42091000	E9	421.82	421.82		421.82
R23	Quintana Roo	E0249	2	07	3	F		42268000	GE	13,200.00	13,200.00		13,200.00
R23	Quintana Roo	E0249	2	07	3	F		42096010	TM	847.54	847.54		847.54
R23	Quintana Roo	E0249	2	07	3	F	PIM	42151010	VA	1,684.82	1,684.82		1,684.82
R23	Quintana Roo	E0249	2	71	3	F	PIM	12007000	07	20,603.88	20,809.92	170.00	20,979.92
R23	Quintana Roo	E0249	2	71	3	F	PIM	32038000	38	284.68	284.68		284.68
R23	Quintana Roo	E0249	2	71	3	F	PIM	42039000	39	489.18	489.18		489.18
R23	Quintana Roo	E0249	2	71	3	F	PIM	42150000	41	1,020.00	1,020.00		1,020.00
R23	Quintana Roo	E0249	2	71	3	F	PIM	32044000	44	260.68	260.68		260.68
R23	Quintana Roo	E0249	2	71	3	F		42305000	CN	9,603.30	9,603.30		9,603.30
R23	Quintana Roo	E0249	2	71	3	F		42209000	CV	1,260.00	1,260.00		1,260.00
R23	Quintana Roo	E0249	2	71	3	F	PIM	32038010	D9	227.66	227.66		227.66
R23	Quintana Roo	E0249	2	71	3	F	PIM	42008000	DC	911.34	911.34		911.34
R23	Quintana Roo	E0249	2	71	3	F		42136000	DM	6,500.00	6,500.00		6,500.00
R23	Quintana Roo	E0249	2	71	3	F	PIM	42091000	E9	548.36	548.36		548.36
R23	Quintana Roo	E0249	2	71	3	F		42268000	GE	13,200.00	13,200.00		13,200.00
R23	Quintana Roo	E0249	2	71	3	F		42096010	TM	847.54	847.54		847.54
R23	Quintana Roo	E0249	2	71	3	F	PIM	42151010	VA	1,684.82	1,684.82		1,684.82
R23	Quintana Roo	E0249	2	72	3	F	PIM	12007000	07	25,302.34	25,555.36	185.00	25,740.36
R23	Quintana Roo	E0249	2	72	3	F	PIM	32038000	38	284.68	284.68		284.68
R23	Quintana Roo	E0249	2	72	3	F	PIM	42039000	39	489.18	489.18		489.18
R23	Quintana Roo	E0249	2	72	3	F	PIM	42150000	41	1,020.00	1,020.00		1,020.00
R23	Quintana Roo	E0249	2	72	3	F	PIM	32044000	44	260.68	260.68		260.68
R23	Quintana Roo	E0249	2	72	3	F		42305000	CN	9,603.30	9,603.30		9,603.30
R23	Quintana Roo	E0249	2	72	3	F		42209000	CV	1,260.00	1,260.00		1,260.00
R23	Quintana Roo	E0249	2	72	3	F	PIM	32038010	D9	227.66	227.66		227.66
R23	Quintana Roo	E0249	2	72	3	F	PIM	42008000	DC	1,121.66	1,121.66		1,121.66
R23	Quintana Roo	E0249	2	72	3	F		42136000	DM	6,500.00	6,500.00		6,500.00
R23	Quintana Roo	E0249	2	72	3	F	PIM	42091000	E9	674.92	674.92		674.92
R23	Quintana Roo	E0249	2	72	3	F		42268000	GE	13,200.00	13,200.00		13,200.00
R23	Quintana Roo	E0249	2	72	3	F		42096010	TM	847.54	847.54		847.54
R23	Quintana Roo	E0249	2	72	3	F	PIM	42151010	VA	1,684.82	1,684.82		1,684.82
R23	Quintana Roo	E0280	2	07	3	F	PIM	12007000	07	13,469.76	13,469.76	195.00	13,664.76
R23	Quintana Roo	E0280	2	07	3	F	PIM	32038000	38	280.10	280.10		280.10
R23	Quintana Roo	E0280	2	07	3	F	PIM	42039000	39	484.50	484.50		484.50
R23	Quintana Roo	E0280	2	07	3	F	PIM	42150000	41	1,020.00	1,020.00		1,020.00
R23	Quintana Roo	E0280	2	07	3	F	PIM	32044000	44	256.00	256.00		256.00
R23	Quintana Roo	E0280	2	07	3	F	PIM	42058030	CD	189.00	189.00		189.00
R23	Quintana Roo	E0280	2	07	3	F		42305000	CN	9,603.30	9,603.30		9,603.30
R23	Quintana Roo	E0280	2	07	3	F		42209000	CV	1,260.00	1,260.00		1,260.00
R23	Quintana Roo	E0280	2	07	3	F	PIM	32038010	D9	213.42	213.42		213.42
R23	Quintana Roo	E0280	2	07	3	F	PIM	42008000	DC	664.14	664.14		664.14
R23	Quintana Roo	E0280	2	07	3	F		42136000	DM	6,500.00	6,500.00		6,500.00
R23	Quintana Roo	E0280	2	07	3	F	PIM	42091000	E9	394.88	394.88		394.88
R23	Quintana Roo	E0280	2	07	3	F		42268000	GE	13,200.00	13,200.00		13,200.00
R23	Quintana Roo	E0280	2	07	3	F		42096010	TM	847.54	847.54		847.54
R23	Quintana Roo	E0280	2	07	3	F	PIM	42151010	VA	1,452.56	1,452.56		1,452.56
R23	Quintana Roo	E0280	2	7A	3	F	PIM	12007000	07	18,166.12	18,166.12	205.00	18,371.12
R23	Quintana Roo	E0280	2	7A	3	F	PIM	32038000	38	280.10	280.10		280.10
R23	Quintana Roo	E0280	2	7A	3	F	PIM	42039000	39	484.50	484.50		484.50
R23	Quintana Roo	E0280	2	7A	3	F	PIM	42150000	41	1,020.00	1,020.00		1,020.00
R23	Quintana Roo	E0280	2	7A	3	F	PIM	32044000	44	256.00	256.00		256.00
R23	Quintana Roo	E0280	2	7A	3	F	PIM	42058030	CD	189.00	189.00		189.00
R23	Quintana Roo	E0280	2	7A	3	F		42305000	CN	9,603.30	9,603.30		9,603.30
R23	Quintana Roo	E0280	2	7A	3	F		42209000	CV	1,260.00	1,260.00		1,260.00
R23	Quintana Roo	E0280	2	7A	3	F	PIM	32038010	D9	213.42	213.42		213.42
R23	Quintana Roo	E0280	2	7A	3	F	PIM	42008000	DC	664.14	664.14		664.14
R23	Quintana Roo	E0280	2	7A	3	F		42136000	DM	6,500.00	6,500.00		6,500.00
R23	Quintana Roo	E0280	2	7A	3	F	PIM	42091000	E9	394.88	394.88		394.88
R23	Quintana Roo	E0280	2	7A	3	F		42268000	GE	13,200.00	13,200.00		13,200.00
R23	Quintana Roo	E0280	2	7A	3	F		42096010	TM	847.54	847.54		847.54
R23	Quintana Roo	E0280	2	7A	3	F	PIM	42151010	VA	1,452.56	1,452.56		1,452.56
R23	Quintana Roo	E0280	2	7B	3	F	PIM	12007000	07	24,198.40	24,198.40	175.00	24,373.40
R23	Quintana Roo	E0280	2	7B	3	F	PIM	32038000	38	280.10	280.10		280.10
R23	Quintana Roo	E0280	2	7B	3	F	PIM	42039000	39	484.50	484.50		484.50
R23	Quintana Roo	E0280	2	7B	3	F	PIM	42150000	41	1,020.00	1,020.00		1,020.00
R23	Quintana Roo	E0280	2	7B	3	F	PIM	32044000	44	256.00	256.00		256.00
R23	Quintana Roo	E0280	2	7B	3	F	PIM	42058030	CD	189.00	189.00		189.00
R23	Quintana Roo	E0280	2	7B	3	F		42305000	CN	9,603.30	9,603.30		9,603.30
R23	Quintana Roo	E0280	2	7B	3	F		42209000	CV	1,260.00	1,260.00		1,260.00
R23	Quintana Roo	E0280	2	7B	3	F	PIM	32038010	D9	213.42	213.42		213.42
R23	Quintana Roo	E0280	2	7B	3	F	PIM	42008000	DC	664.14	664.14		664.14
R23	Quintana Roo	E0280	2	7B	3	F		42136000	DM	6,500.00	6,500.00		6,500.00
R23	Quintana Roo	E0280	2	7B	3	F	PIM	42091000	E9	394.88	394.88		394.88
R23	Quintana Roo	E0280	2	7B	3	F		42268000	GE	13,200.00	13,200.00		13,200.00
R23	Quintana Roo	E0280	2	7B	3	F		42096010	TM	847.54	847.54		847.54
R23	Quintana Roo	E0280	2	7B	3	F	PIM	42151010	VA	1,452.56	1,452.56		1,452.56
R23	Quintana Roo	E0280	2	7BC	3	F	PIM	12007000	07	28,002.02	28,002.02	185.00	28,187.02
R23	Quintana Roo	E0280	2	7BC	3	F	PIM	32038000	38	280.10	280.10		280.10
R23	Quintana Roo	E0280	2	7BC	3	F	PIM	42039000	39	484.50	484.50		484.50
R23	Quintana Roo	E0280	2	7BC	3	F	PIM	42150000	41	1,020.00	1,020.00		1,020.00
R23	Quintana Roo	E0280	2	7BC	3	F	PIM	32044000	44	256.00	256.00		256.00
R23	Quintana Roo	E0280	2	7BC	3	F	PIM	42058030	CD	189.00	189.00		189.00
R23	Quintana Roo	E0280	2	7BC	3	F		42305000	CN	9,603.30	9,603.30		9,603.30
R23	Quintana Roo	E0280	2	7BC	3	F		42209000	CV	1,260.00	1,260.00		1,260.00
R23	Quintana Roo	E0280	2	7BC	3	F	PIM	32038010	D9	213.42	213.42		213.42
R23	Quintana Roo	E0280	2	7BC	3	F	PIM	42008000	DC	664.14	664.14		664.14
R23	Quintana Roo	E0280	2	7BC	3	F		42136000	DM	6,500.00	6,500.00		6,500.00
R23	Quintana Roo	E0280	2	7BC	3	F	PIM	42091000	E9	394.88	394.88		394.88
R23	Quintana Roo	E0280	2	7BC	3	F		42268000	GE	13,200.00	13,200.00		13,200.00
R23	Quintana Roo	E0280	2	7BC	3	F		42096010	TM	847.54	847.54		847.54

GOBIERNO DEL ESTADO DE QUINTANA ROO
SERVICIOS EDUCATIVOS DE QIUINTANA ROO
PRESUPUESTO DE EGRESOS 2024
Tabulador Autorizado Organismos Descentralizados
(Cifras en Pesos)

UR	ENTIDAD_FEDERATIVA	CODIGO_CATEGORIA	MODELO	NIVEL	ZE	TIPO_CONTRATACION	IDE_CODIGO	CODIGO_FEDERAL	CODIGO_ESTATAL	INCREMENTO	DESPEGUE	0.5 - 2.0 %	IMPORTE
R23	Quintana Roo	E0280	2	7BC	3	F	PIM	42151010	VA	1,452.56	1,452.56		1,452.56
R23	Quintana Roo	E0280	2	7C	3	F	PIM	12007000	07	31,806.34	31,806.34	-	31,806.34
R23	Quintana Roo	E0280	2	7C	3	F	PIM	32038000	38	280.10	280.10		280.10
R23	Quintana Roo	E0280	2	7C	3	F	PIM	42039000	39	484.50	484.50		484.50
R23	Quintana Roo	E0280	2	7C	3	F	PIM	42150000	41	1,020.00	1,020.00		1,020.00
R23	Quintana Roo	E0280	2	7C	3	F	PIM	32044000	44	256.00	256.00		256.00
R23	Quintana Roo	E0280	2	7C	3	F	PIM	42058030	CD	189.00	189.00		189.00
R23	Quintana Roo	E0280	2	7C	3	F		42305000	CN	9,603.30	9,603.30		9,603.30
R23	Quintana Roo	E0280	2	7C	3	F		42209000	CV	1,260.00	1,260.00		1,260.00
R23	Quintana Roo	E0280	2	7C	3	F	PIM	32038010	D9	213.42	213.42		213.42
R23	Quintana Roo	E0280	2	7C	3	F	PIM	42008000	DC	664.14	664.14		664.14
R23	Quintana Roo	E0280	2	7C	3	F		42136000	DM	6,500.00	6,500.00		6,500.00
R23	Quintana Roo	E0280	2	7C	3	F	PIM	42091000	E9	394.88	394.88		394.88
R23	Quintana Roo	E0280	2	7C	3	F		42268000	GE	13,200.00	13,200.00		13,200.00
R23	Quintana Roo	E0280	2	7C	3	F		42096010	TM	847.54	847.54		847.54
R23	Quintana Roo	E0280	2	7C	3	F	PIM	42151010	VA	1,452.56	1,452.56		1,452.56
R23	Quintana Roo	E0280	2	7D	3	F	PIM	12007000	07	40,593.08	40,593.08	-	40,593.08
R23	Quintana Roo	E0280	2	7D	3	F	PIM	32038000	38	280.10	280.10		280.10
R23	Quintana Roo	E0280	2	7D	3	F	PIM	42039000	39	484.50	484.50		484.50
R23	Quintana Roo	E0280	2	7D	3	F	PIM	42150000	41	1,020.00	1,020.00		1,020.00
R23	Quintana Roo	E0280	2	7D	3	F	PIM	32044000	44	256.00	256.00		256.00
R23	Quintana Roo	E0280	2	7D	3	F	PIM	42058030	CD	189.00	189.00		189.00
R23	Quintana Roo	E0280	2	7D	3	F		42305000	CN	9,603.30	9,603.30		9,603.30
R23	Quintana Roo	E0280	2	7D	3	F		42209000	CV	1,260.00	1,260.00		1,260.00
R23	Quintana Roo	E0280	2	7D	3	F	PIM	32038010	D9	213.42	213.42		213.42
R23	Quintana Roo	E0280	2	7D	3	F	PIM	42008000	DC	664.14	664.14		664.14
R23	Quintana Roo	E0280	2	7D	3	F		42136000	DM	6,500.00	6,500.00		6,500.00
R23	Quintana Roo	E0280	2	7D	3	F	PIM	42091000	E9	394.88	394.88		394.88
R23	Quintana Roo	E0280	2	7D	3	F		42268000	GE	13,200.00	13,200.00		13,200.00
R23	Quintana Roo	E0280	2	7D	3	F		42096010	TM	847.54	847.54		847.54
R23	Quintana Roo	E0280	2	7D	3	F	PIM	42151010	VA	1,452.56	1,452.56		1,452.56
R23	Quintana Roo	E0280	2	7E	3	F	PIM	12007000	07	51,840.54	51,840.54	-	51,840.54
R23	Quintana Roo	E0280	2	7E	3	F	PIM	32038000	38	280.10	280.10		280.10
R23	Quintana Roo	E0280	2	7E	3	F	PIM	42039000	39	484.50	484.50		484.50
R23	Quintana Roo	E0280	2	7E	3	F	PIM	42150000	41	1,020.00	1,020.00		1,020.00
R23	Quintana Roo	E0280	2	7E	3	F	PIM	32044000	44	256.00	256.00		256.00
R23	Quintana Roo	E0280	2	7E	3	F	PIM	42058030	CD	189.00	189.00		189.00
R23	Quintana Roo	E0280	2	7E	3	F		42305000	CN	9,603.30	9,603.30		9,603.30
R23	Quintana Roo	E0280	2	7E	3	F		42209000	CV	1,260.00	1,260.00		1,260.00
R23	Quintana Roo	E0280	2	7E	3	F	PIM	32038010	D9	213.42	213.42		213.42
R23	Quintana Roo	E0280	2	7E	3	F	PIM	42008000	DC	664.14	664.14		664.14
R23	Quintana Roo	E0280	2	7E	3	F		42136000	DM	6,500.00	6,500.00		6,500.00
R23	Quintana Roo	E0280	2	7E	3	F	PIM	42091000	E9	394.88	394.88		394.88
R23	Quintana Roo	E0280	2	7E	3	F		42268000	GE	13,200.00	13,200.00		13,200.00
R23	Quintana Roo	E0280	2	7E	3	F		42096010	TM	847.54	847.54		847.54
R23	Quintana Roo	E0280	2	7E	3	F	PIM	42151010	VA	1,452.56	1,452.56		1,452.56
R23	Quintana Roo	E0281	2	07	3	F	PIM	12007000	07	13,469.76	13,469.76	195.00	13,664.76
R23	Quintana Roo	E0281	2	07	3	F	PIM	32038000	38	280.10	280.10		280.10
R23	Quintana Roo	E0281	2	07	3	F	PIM	42039000	39	484.52	484.52		484.52
R23	Quintana Roo	E0281	2	07	3	F	PIM	42150000	41	1,020.00	1,020.00		1,020.00
R23	Quintana Roo	E0281	2	07	3	F	PIM	32044000	44	256.00	256.00		256.00
R23	Quintana Roo	E0281	2	07	3	F	PIM	42058030	CD	189.00	189.00		189.00
R23	Quintana Roo	E0281	2	07	3	F		42305000	CN	9,603.30	9,603.30		9,603.30
R23	Quintana Roo	E0281	2	07	3	F		42209000	CV	1,260.00	1,260.00		1,260.00
R23	Quintana Roo	E0281	2	07	3	F	PIM	32038010	D9	213.42	213.42		213.42
R23	Quintana Roo	E0281	2	07	3	F	PIM	42008000	DC	664.14	664.14		664.14
R23	Quintana Roo	E0281	2	07	3	F		42136000	DM	6,500.00	6,500.00		6,500.00
R23	Quintana Roo	E0281	2	07	3	F	PIM	42091000	E9	394.88	394.88		394.88
R23	Quintana Roo	E0281	2	07	3	F		42268000	GE	13,200.00	13,200.00		13,200.00
R23	Quintana Roo	E0281	2	07	3	F		42096010	TM	847.54	847.54		847.54
R23	Quintana Roo	E0281	2	07	3	F	PIM	42151010	VA	1,452.56	1,452.56		1,452.56
R23	Quintana Roo	E0281	2	71	3	F	PIM	12007000	07	17,356.26	17,356.26	205.00	17,561.26
R23	Quintana Roo	E0281	2	71	3	F	PIM	32038000	38	280.00	280.00		280.00
R23	Quintana Roo	E0281	2	71	3	F	PIM	42039000	39	484.50	484.50		484.50
R23	Quintana Roo	E0281	2	71	3	F	PIM	42150000	41	1,020.00	1,020.00		1,020.00
R23	Quintana Roo	E0281	2	71	3	F	PIM	32044000	44	256.00	256.00		256.00
R23	Quintana Roo	E0281	2	71	3	F	PIM	42058030	CD	189.00	189.00		189.00
R23	Quintana Roo	E0281	2	71	3	F		42305000	CN	9,603.30	9,603.30		9,603.30
R23	Quintana Roo	E0281	2	71	3	F		42209000	CV	1,260.00	1,260.00		1,260.00
R23	Quintana Roo	E0281	2	71	3	F	PIM	32038010	D9	213.42	213.42		213.42
R23	Quintana Roo	E0281	2	71	3	F	PIM	42008000	DC	664.14	664.14		664.14
R23	Quintana Roo	E0281	2	71	3	F		42136000	DM	6,500.00	6,500.00		6,500.00
R23	Quintana Roo	E0281	2	71	3	F	PIM	42091000	E9	394.88	394.88		394.88
R23	Quintana Roo	E0281	2	71	3	F		42268000	GE	13,200.00	13,200.00		13,200.00
R23	Quintana Roo	E0281	2	71	3	F		42096010	TM	847.54	847.54		847.54
R23	Quintana Roo	E0281	2	71	3	F	PIM	42151010	VA	1,452.56	1,452.56		1,452.56
R23	Quintana Roo	E0281	2	72	3	F	PIM	12007000	07	21,297.04	21,297.04	170.00	21,467.04
R23	Quintana Roo	E0281	2	72	3	F	PIM	32038000	38	280.00	280.00		280.00
R23	Quintana Roo	E0281	2	72	3	F	PIM	42039000	39	484.50	484.50		484.50
R23	Quintana Roo	E0281	2	72	3	F	PIM	42150000	41	1,020.00	1,020.00		1,020.00
R23	Quintana Roo	E0281	2	72	3	F	PIM	32044000	44	256.00	256.00		256.00
R23	Quintana Roo	E0281	2	72	3	F	PIM	42058030	CD	189.00	189.00		189.00
R23	Quintana Roo	E0281	2	72	3	F		42305000	CN	9,603.30	9,603.30		9,603.30
R23	Quintana Roo	E0281	2	72	3	F		42209000	CV	1,260.00	1,260.00		1,260.00
R23	Quintana Roo	E0281	2	72	3	F	PIM	32038010	D9	213.42	213.42		213.42
R23	Quintana Roo	E0281	2	72	3	F	PIM	42008000	DC	664.14	664.14		664.14
R23	Quintana Roo	E0281	2	72	3	F		42136000	DM	6,500.00	6,500.00		6,500.00
R23	Quintana Roo	E0281	2	72	3	F	PIM	42091000	E9	394.88	394.88		394.88
R23	Quintana Roo	E0281	2	72	3	F		42268000	GE	13,200.00	13,200.00		13,200.00
R23	Quintana Roo	E0281	2	72	3	F		42096010	TM	847.54	847.54		847.54
R23	Quintana Roo	E0281	2	72	3	F	PIM	42151010	VA	1,452.56	1,452.56		1,452.56
R23	Quintana Roo	E0281	2	7A	3	F	PIM	12007000	07	18,166.08	18,166.08	205.00	18,371.08
R23	Quintana Roo	E0281	2	7A	3	F	PIM	32038000	38	280.10	280.10		280.10
R23	Quintana Roo	E0281	2	7A	3	F	PIM	42039000	39	484.52	484.52		484.52
R23	Quintana Roo	E0281	2	7A	3	F	PIM	42150000	41	1,020.00	1,020.00		1,020.00
R23	Quintana Roo	E0281	2	7A	3	F	PIM	32044000	44	256.00	256.00		256.00
R23	Quintana Roo	E0281	2	7A	3	F	PIM	42058030	CD	189.00	189.00		189.00
R23	Quintana Roo	E0281	2	7A	3	F		42305000	CN	9,603.30	9,603.30		9,603.30
R23	Quintana Roo	E0281	2	7A	3	F		42209000	CV	1,260.00	1,260.00		1,260.00
R23	Quintana Roo	E0281	2	7A	3	F	PIM	32038010	D9	213.42	213.42		213.42
R23	Quintana Roo	E0281	2	7A	3	F	PIM	42008000	DC	664.14	664.14		664.14
R23	Quintana Roo	E0281	2	7A	3	F		42136000	DM	6,500.00	6,500.00		6,500.00
R23	Quintana Roo	E0281	2	7A	3	F	PIM	42091000	E9	394.88	394.88		394.88
R23	Quintana Roo	E0281	2	7A	3	F		42268000	GE	13,200.00	13,200.00		13,200.00
R23	Quintana Roo	E0281	2	7A	3	F		42096010	TM	847.54	847.54		847.54
R23	Quintana Roo	E0281	2	7A	3	F	PIM	42151010	VA	1,452.56	1,452.56		1,452.56
R23	Quintana Roo	E0281	2	7B	3	F	PIM	12007000	07	24,198.40	24,198.40	175.00	24,373.40
R23	Quintana Roo	E0281	2	7B	3	F	PIM	32038000	38	280.10	280.10		280.10
R23	Quintana Roo	E0281	2	7B	3	F	PIM	42039000	39	484.52	484.52		484.52
R23	Quintana Roo	E0281	2	7B	3	F	PIM	42150000	41	1,020.00	1,020.00		1,020.00
R23	Quintana Roo	E0281	2	7B	3	F	PIM	32044000	44	256.00	256.00		256.00
R23	Quintana Roo	E0281	2	7B	3	F	PIM	42058030	CD	189.00	189.00		189.00

GOBIERNO DEL ESTADO DE QUINTANA ROO
SERVICIOS EDUCATIVOS DE QIUINTANA ROO
PRESUPUESTO DE EGRESOS 2024
Tabulador Autorizado Organismos Descentralizados
(Cifras en Pesos)

UR	ENTIDAD_FEDERATIVA	CODIGO_CATEGORIA	MODELO	NIVEL	ZE	TIPO_CONTRATACION	IDE_CODIGO	CODIGO_FEDERAL	CODIGO_ESTATAL	INCREMENTO	DESPEGUE	0.5 - 2.0 %	IMPORTE
R23	Quintana Roo	E0281	2	7B	3	F		42305000	CN	9,603.30	9,603.30		9,603.30
R23	Quintana Roo	E0281	2	7B	3	F		42209000	CV	1,260.00	1,260.00		1,260.00
R23	Quintana Roo	E0281	2	7B	3	F	PIM	32038010	D9	213.42	213.42		213.42
R23	Quintana Roo	E0281	2	7B	3	F	PIM	42008000	DC	664.14	664.14		664.14
R23	Quintana Roo	E0281	2	7B	3	F		42136000	DM	6,500.00	6,500.00		6,500.00
R23	Quintana Roo	E0281	2	7B	3	F	PIM	42091000	E9	394.88	394.88		394.88
R23	Quintana Roo	E0281	2	7B	3	F		42268000	GE	13,200.00	13,200.00		13,200.00
R23	Quintana Roo	E0281	2	7B	3	F		42096010	TM	847.54	847.54		847.54
R23	Quintana Roo	E0281	2	7B	3	F	PIM	42151010	VA	1,452.56	1,452.56		1,452.56
R23	Quintana Roo	E0281	2	7BC	3	F	PIM	12007000	07	28,002.02	28,002.02	185.00	28,187.02
R23	Quintana Roo	E0281	2	7BC	3	F	PIM	32038000	38	280.10	280.10		280.10
R23	Quintana Roo	E0281	2	7BC	3	F	PIM	42039000	39	484.52	484.52		484.52
R23	Quintana Roo	E0281	2	7BC	3	F	PIM	42150000	41	1,020.00	1,020.00		1,020.00
R23	Quintana Roo	E0281	2	7BC	3	F	PIM	32044000	44	256.00	256.00		256.00
R23	Quintana Roo	E0281	2	7BC	3	F	PIM	42058030	CD	189.00	189.00		189.00
R23	Quintana Roo	E0281	2	7BC	3	F		42305000	CN	9,603.30	9,603.30		9,603.30
R23	Quintana Roo	E0281	2	7BC	3	F		42209000	CV	1,260.00	1,260.00		1,260.00
R23	Quintana Roo	E0281	2	7BC	3	F	PIM	32038010	D9	213.42	213.42		213.42
R23	Quintana Roo	E0281	2	7BC	3	F	PIM	42008000	DC	664.14	664.14		664.14
R23	Quintana Roo	E0281	2	7BC	3	F		42136000	DM	6,500.00	6,500.00		6,500.00
R23	Quintana Roo	E0281	2	7BC	3	F	PIM	42091000	E9	394.88	394.88		394.88
R23	Quintana Roo	E0281	2	7BC	3	F		42268000	GE	13,200.00	13,200.00		13,200.00
R23	Quintana Roo	E0281	2	7BC	3	F		42096010	TM	847.54	847.54		847.54
R23	Quintana Roo	E0281	2	7BC	3	F	PIM	42151010	VA	1,452.56	1,452.56		1,452.56
R23	Quintana Roo	E0281	2	7C	3	F	PIM	12007000	07	31,806.34	31,806.34	-	31,806.34
R23	Quintana Roo	E0281	2	7C	3	F	PIM	32038000	38	280.10	280.10		280.10
R23	Quintana Roo	E0281	2	7C	3	F	PIM	42039000	39	484.52	484.52		484.52
R23	Quintana Roo	E0281	2	7C	3	F	PIM	42150000	41	1,020.00	1,020.00		1,020.00
R23	Quintana Roo	E0281	2	7C	3	F	PIM	32044000	44	256.00	256.00		256.00
R23	Quintana Roo	E0281	2	7C	3	F	PIM	42058030	CD	189.00	189.00		189.00
R23	Quintana Roo	E0281	2	7C	3	F		42305000	CN	9,603.30	9,603.30		9,603.30
R23	Quintana Roo	E0281	2	7C	3	F		42209000	CV	1,260.00	1,260.00		1,260.00
R23	Quintana Roo	E0281	2	7C	3	F	PIM	32038010	D9	213.42	213.42		213.42
R23	Quintana Roo	E0281	2	7C	3	F	PIM	42008000	DC	664.14	664.14		664.14
R23	Quintana Roo	E0281	2	7C	3	F		42136000	DM	6,500.00	6,500.00		6,500.00
R23	Quintana Roo	E0281	2	7C	3	F	PIM	42091000	E9	394.88	394.88		394.88
R23	Quintana Roo	E0281	2	7C	3	F		42268000	GE	13,200.00	13,200.00		13,200.00
R23	Quintana Roo	E0281	2	7C	3	F		42096010	TM	847.54	847.54		847.54
R23	Quintana Roo	E0281	2	7C	3	F	PIM	42151010	VA	1,452.56	1,452.56		1,452.56
R23	Quintana Roo	E0281	2	7D	3	F	PIM	12007000	07	40,593.08	40,593.08	-	40,593.08
R23	Quintana Roo	E0281	2	7D	3	F	PIM	32038000	38	280.10	280.10		280.10
R23	Quintana Roo	E0281	2	7D	3	F	PIM	42039000	39	484.52	484.52		484.52
R23	Quintana Roo	E0281	2	7D	3	F	PIM	42150000	41	1,020.00	1,020.00		1,020.00
R23	Quintana Roo	E0281	2	7D	3	F	PIM	32044000	44	256.00	256.00		256.00
R23	Quintana Roo	E0281	2	7D	3	F	PIM	42058030	CD	189.00	189.00		189.00
R23	Quintana Roo	E0281	2	7D	3	F		42305000	CN	9,603.30	9,603.30		9,603.30
R23	Quintana Roo	E0281	2	7D	3	F		42209000	CV	1,260.00	1,260.00		1,260.00
R23	Quintana Roo	E0281	2	7D	3	F	PIM	32038010	D9	213.42	213.42		213.42
R23	Quintana Roo	E0281	2	7D	3	F	PIM	42008000	DC	664.14	664.14		664.14
R23	Quintana Roo	E0281	2	7D	3	F		42136000	DM	6,500.00	6,500.00		6,500.00
R23	Quintana Roo	E0281	2	7D	3	F	PIM	42091000	E9	394.88	394.88		394.88
R23	Quintana Roo	E0281	2	7D	3	F		42268000	GE	13,200.00	13,200.00		13,200.00
R23	Quintana Roo	E0281	2	7D	3	F		42096010	TM	847.54	847.54		847.54
R23	Quintana Roo	E0281	2	7D	3	F	PIM	42151010	VA	1,452.56	1,452.56		1,452.56
R23	Quintana Roo	E0281	2	7E	3	F	PIM	12007000	07	51,840.54	51,840.54	-	51,840.54
R23	Quintana Roo	E0281	2	7E	3	F	PIM	32038000	38	280.10	280.10		280.10
R23	Quintana Roo	E0281	2	7E	3	F	PIM	42039000	39	484.52	484.52		484.52
R23	Quintana Roo	E0281	2	7E	3	F	PIM	42150000	41	1,020.00	1,020.00		1,020.00
R23	Quintana Roo	E0281	2	7E	3	F	PIM	32044000	44	256.00	256.00		256.00
R23	Quintana Roo	E0281	2	7E	3	F	PIM	42058030	CD	189.00	189.00		189.00
R23	Quintana Roo	E0281	2	7E	3	F		42305000	CN	9,603.30	9,603.30		9,603.30
R23	Quintana Roo	E0281	2	7E	3	F		42209000	CV	1,260.00	1,260.00		1,260.00
R23	Quintana Roo	E0281	2	7E	3	F	PIM	32038010	D9	213.42	213.42		213.42
R23	Quintana Roo	E0281	2	7E	3	F	PIM	42008000	DC	664.14	664.14		664.14
R23	Quintana Roo	E0281	2	7E	3	F		42136000	DM	6,500.00	6,500.00		6,500.00
R23	Quintana Roo	E0281	2	7E	3	F	PIM	42091000	E9	394.88	394.88		394.88
R23	Quintana Roo	E0281	2	7E	3	F		42268000	GE	13,200.00	13,200.00		13,200.00
R23	Quintana Roo	E0281	2	7E	3	F		42096010	TM	847.54	847.54		847.54
R23	Quintana Roo	E0281	2	7E	3	F	PIM	42151010	VA	1,452.56	1,452.56		1,452.56
R23	Quintana Roo	E0299	2	07	3	F	PIM	12007000	07	17,495.90	17,495.90	205.00	17,700.90
R23	Quintana Roo	E0299	2	07	3	F	PIM	32038000	38	294.88	294.88		294.88
R23	Quintana Roo	E0299	2	07	3	F	PIM	42039000	39	499.38	499.38		499.38
R23	Quintana Roo	E0299	2	07	3	F	PIM	42150000	41	1,020.00	1,020.00		1,020.00
R23	Quintana Roo	E0299	2	07	3	F	PIM	32044000	44	270.88	270.88		270.88
R23	Quintana Roo	E0299	2	07	3	F	PIM	42058030	CD	189.00	189.00		189.00
R23	Quintana Roo	E0299	2	07	3	F		42305000	CN	9,603.30	9,603.30		9,603.30
R23	Quintana Roo	E0299	2	07	3	F		42209000	CV	1,260.00	1,260.00		1,260.00
R23	Quintana Roo	E0299	2	07	3	F	PIM	32038010	D9	281.74	281.74		281.74
R23	Quintana Roo	E0299	2	07	3	F	PIM	42008000	DC	876.64	876.64		876.64
R23	Quintana Roo	E0299	2	07	3	F		42136000	DM	6,500.00	6,500.00		6,500.00
R23	Quintana Roo	E0299	2	07	3	F	PIM	42091000	E9	484.28	484.28		484.28
R23	Quintana Roo	E0299	2	07	3	F		42268000	GE	13,200.00	13,200.00		13,200.00
R23	Quintana Roo	E0299	2	07	3	F		42096010	TM	847.54	847.54		847.54
R23	Quintana Roo	E0299	2	07	3	F	PIM	42151010	VA	1,742.40	1,742.40		1,742.40
R23	Quintana Roo	E0301	2	07	3	F	PIM	12007000	07	45,665.04	46,121.70	-	46,121.70
R23	Quintana Roo	E0301	2	07	3	F	PIM	32038000	38	422.06	422.06		422.06
R23	Quintana Roo	E0301	2	07	3	F	PIM	42039000	39	633.28	633.28		633.28
R23	Quintana Roo	E0301	2	07	3	F	PIM	42040000	40	1,093.34	1,093.34		1,093.34
R23	Quintana Roo	E0301	2	07	3	F	PIM	42150000	41	1,594.00	1,594.00		1,594.00
R23	Quintana Roo	E0301	2	07	3	F	PIM	32044000	44	406.56	406.56		406.56
R23	Quintana Roo	E0301	2	07	3	F		42305000	CN	9,603.30	9,603.30		9,603.30
R23	Quintana Roo	E0301	2	07	3	F	PIM	42054030	CS	472.50	472.50		472.50
R23	Quintana Roo	E0301	2	07	3	F		42209000	CV	1,260.00	1,260.00		1,260.00
R23	Quintana Roo	E0301	2	07	3	F	PIM	32038010	D9	634.76	634.76		634.76
R23	Quintana Roo	E0301	2	07	3	F	PIM	42008000	DC	1,851.54	1,851.54		1,851.54
R23	Quintana Roo	E0301	2	07	3	F		42136000	DM	6,500.00	6,500.00		6,500.00
R23	Quintana Roo	E0301	2	07	3	F	PIM	42091000	E9	998.82	998.82		998.82
R23	Quintana Roo	E0301	2	07	3	F		42268000	GE	26,400.00	26,400.00		26,400.00
R23	Quintana Roo	E0301	2	07	3	F	PIM	42054000	I2	6,032.00	6,032.00		6,032.00
R23	Quintana Roo	E0301	2	07	3	F		42096010	TM	847.54	847.54		847.54
R23	Quintana Roo	E0301	2	07	3	F	PIM	42151010	VA	3,422.18	3,422.18		3,422.18
R23	Quintana Roo	E0301	2	7A	3	F	PIM	12007000	07	55,450.40	56,004.90	-	56,004.90
R23	Quintana Roo	E0301	2	7A	3	F	PIM	32038000	38	422.06	422.06		422.06
R23	Quintana Roo	E0301	2	7A	3	F	PIM	42039000	39	633.28	633.28		633.28
R23	Quintana Roo	E0301	2	7A	3	F	PIM	42040000	40	1,093.34	1,093.34		1,093.34
R23	Quintana Roo	E0301	2	7A	3	F	PIM	42150000	41	1,594.00	1,594.00		1,594.00
R23	Quintana Roo	E0301	2	7A	3	F	PIM	32044000	44	406.56	406.56		406.56
R23	Quintana Roo	E0301	2	7A	3	F		42305000	CN	9,603.30	9,603.30		9,603.30
R23	Quintana Roo	E0301	2	7A	3	F	PIM	42054030	CS	472.50	472.50		472.50
R23	Quintana Roo	E0301	2	7A	3	F		42209000	CV	1,260.00	1,260.00		1,260.00
R23	Quintana Roo	E0301	2	7A	3	F	PIM	32038010	D9	634.76	634.76		634.76
R23	Quintana Roo	E0301	2	7A	3	F	PIM	42008000	DC	1,851.54	1,851.54		1,851.54

GOBIERNO DEL ESTADO DE QUINTANA ROO
SERVICIOS EDUCATIVOS DE QIUINTANA ROO
PRESUPUESTO DE EGRESOS 2024
Tabulador Autorizado Organismos Descentralizados
(Cifras en Pesos)

UR	ENTIDAD_FEDERATIVA	CODIGO_CATEGORIA	MODELO	NIVEL	ZE	TIPO_CONTRATACION	IDE_CODIGO	CODIGO_FEDERAL	CODIGO_ESTATAL	INCREMENTO	DESPEGUE	0.5 - 2.0 %	IMPORTE
R23	Quintana Roo	E0301	2	7A	3	F		42136000	DM	6,500.00	6,500.00		6,500.00
R23	Quintana Roo	E0301	2	7A	3	F	PIM	42091000	E9	998.82	998.82		998.82
R23	Quintana Roo	E0301	2	7A	3	F		42268000	GE	26,400.00	26,400.00		26,400.00
R23	Quintana Roo	E0301	2	7A	3	F	PIM	42054000	I2	6,032.00	6,032.00		6,032.00
R23	Quintana Roo	E0301	2	7A	3	F		42096010	TM	847.54	847.54		847.54
R23	Quintana Roo	E0301	2	7A	3	F	PIM	42151010	VA	3,422.18	3,422.18		3,422.18
R23	Quintana Roo	E0301	2	7B	3	F	PIM	12007000	07	70,179.36	70,881.14	-	70,881.14
R23	Quintana Roo	E0301	2	7B	3	F	PIM	32038000	38	422.06	422.06		422.06
R23	Quintana Roo	E0301	2	7B	3	F	PIM	42039000	39	633.28	633.28		633.28
R23	Quintana Roo	E0301	2	7B	3	F	PIM	42040000	40	1,093.34	1,093.34		1,093.34
R23	Quintana Roo	E0301	2	7B	3	F	PIM	42150000	41	1,594.00	1,594.00		1,594.00
R23	Quintana Roo	E0301	2	7B	3	F	PIM	32044000	44	406.56	406.56		406.56
R23	Quintana Roo	E0301	2	7B	3	F		42305000	CN	9,603.30	9,603.30		9,603.30
R23	Quintana Roo	E0301	2	7B	3	F	PIM	42054030	CS	472.50	472.50		472.50
R23	Quintana Roo	E0301	2	7B	3	F		42209000	CV	1,260.00	1,260.00		1,260.00
R23	Quintana Roo	E0301	2	7B	3	F	PIM	32038010	D9	634.76	634.76		634.76
R23	Quintana Roo	E0301	2	7B	3	F	PIM	42008000	DC	1,851.54	1,851.54		1,851.54
R23	Quintana Roo	E0301	2	7B	3	F		42136000	DM	6,500.00	6,500.00		6,500.00
R23	Quintana Roo	E0301	2	7B	3	F	PIM	42091000	E9	998.82	998.82		998.82
R23	Quintana Roo	E0301	2	7B	3	F		42268000	GE	26,400.00	26,400.00		26,400.00
R23	Quintana Roo	E0301	2	7B	3	F	PIM	42054000	I2	6,032.00	6,032.00		6,032.00
R23	Quintana Roo	E0301	2	7B	3	F		42096010	TM	847.54	847.54		847.54
R23	Quintana Roo	E0301	2	7B	3	F	PIM	42151010	VA	3,422.18	3,422.18		3,422.18
R23	Quintana Roo	E0301	2	7C	3	F	PIM	12007000	07	92,636.74	93,563.12	-	93,563.12
R23	Quintana Roo	E0301	2	7C	3	F	PIM	32038000	38	422.06	422.06		422.06
R23	Quintana Roo	E0301	2	7C	3	F	PIM	42039000	39	633.28	633.28		633.28
R23	Quintana Roo	E0301	2	7C	3	F	PIM	42040000	40	1,093.34	1,093.34		1,093.34
R23	Quintana Roo	E0301	2	7C	3	F	PIM	42150000	41	1,594.00	1,594.00		1,594.00
R23	Quintana Roo	E0301	2	7C	3	F	PIM	32044000	44	406.56	406.56		406.56
R23	Quintana Roo	E0301	2	7C	3	F		42305000	CN	9,603.30	9,603.30		9,603.30
R23	Quintana Roo	E0301	2	7C	3	F	PIM	42054030	CS	472.50	472.50		472.50
R23	Quintana Roo	E0301	2	7C	3	F		42209000	CV	1,260.00	1,260.00		1,260.00
R23	Quintana Roo	E0301	2	7C	3	F	PIM	32038010	D9	634.76	634.76		634.76
R23	Quintana Roo	E0301	2	7C	3	F	PIM	42008000	DC	1,851.54	1,851.54		1,851.54
R23	Quintana Roo	E0301	2	7C	3	F		42136000	DM	6,500.00	6,500.00		6,500.00
R23	Quintana Roo	E0301	2	7C	3	F	PIM	42091000	E9	998.82	998.82		998.82
R23	Quintana Roo	E0301	2	7C	3	F		42268000	GE	26,400.00	26,400.00		26,400.00
R23	Quintana Roo	E0301	2	7C	3	F	PIM	42054000	I2	6,032.00	6,032.00		6,032.00
R23	Quintana Roo	E0301	2	7C	3	F		42096010	TM	847.54	847.54		847.54
R23	Quintana Roo	E0301	2	7C	3	F	PIM	42151010	VA	3,422.18	3,422.18		3,422.18
R23	Quintana Roo	E0301	2	7D	3	F	PIM	12007000	07	118,575.02	119,760.78	-	119,760.78
R23	Quintana Roo	E0301	2	7D	3	F	PIM	32038000	38	422.06	422.06		422.06
R23	Quintana Roo	E0301	2	7D	3	F	PIM	42039000	39	633.28	633.28		633.28
R23	Quintana Roo	E0301	2	7D	3	F	PIM	42040000	40	1,093.34	1,093.34		1,093.34
R23	Quintana Roo	E0301	2	7D	3	F	PIM	42150000	41	1,594.00	1,594.00		1,594.00
R23	Quintana Roo	E0301	2	7D	3	F	PIM	32044000	44	406.56	406.56		406.56
R23	Quintana Roo	E0301	2	7D	3	F		42305000	CN	9,603.30	9,603.30		9,603.30
R23	Quintana Roo	E0301	2	7D	3	F	PIM	42054030	CS	472.50	472.50		472.50
R23	Quintana Roo	E0301	2	7D	3	F		42209000	CV	1,260.00	1,260.00		1,260.00
R23	Quintana Roo	E0301	2	7D	3	F	PIM	32038010	D9	634.76	634.76		634.76
R23	Quintana Roo	E0301	2	7D	3	F	PIM	42008000	DC	1,851.54	1,851.54		1,851.54
R23	Quintana Roo	E0301	2	7D	3	F		42136000	DM	6,500.00	6,500.00		6,500.00
R23	Quintana Roo	E0301	2	7D	3	F	PIM	42091000	E9	998.82	998.82		998.82
R23	Quintana Roo	E0301	2	7D	3	F		42268000	GE	26,400.00	26,400.00		26,400.00
R23	Quintana Roo	E0301	2	7D	3	F	PIM	42054000	I2	6,032.00	6,032.00		6,032.00
R23	Quintana Roo	E0301	2	7D	3	F		42096010	TM	847.54	847.54		847.54
R23	Quintana Roo	E0301	2	7D	3	F	PIM	42151010	VA	3,422.18	3,422.18		3,422.18
R23	Quintana Roo	E0301	2	7E	3	F	PIM	12007000	07	151,776.16	153,293.92	-	153,293.92
R23	Quintana Roo	E0301	2	7E	3	F	PIM	32038000	38	422.06	422.06		422.06
R23	Quintana Roo	E0301	2	7E	3	F	PIM	42039000	39	633.28	633.28		633.28
R23	Quintana Roo	E0301	2	7E	3	F	PIM	42040000	40	1,093.34	1,093.34		1,093.34
R23	Quintana Roo	E0301	2	7E	3	F	PIM	42150000	41	1,594.00	1,594.00		1,594.00
R23	Quintana Roo	E0301	2	7E	3	F	PIM	32044000	44	406.56	406.56		406.56
R23	Quintana Roo	E0301	2	7E	3	F		42305000	CN	9,603.30	9,603.30		9,603.30
R23	Quintana Roo	E0301	2	7E	3	F	PIM	42054030	CS	472.50	472.50		472.50
R23	Quintana Roo	E0301	2	7E	3	F		42209000	CV	1,260.00	1,260.00		1,260.00
R23	Quintana Roo	E0301	2	7E	3	F	PIM	32038010	D9	634.76	634.76		634.76
R23	Quintana Roo	E0301	2	7E	3	F	PIM	42008000	DC	1,851.54	1,851.54		1,851.54
R23	Quintana Roo	E0301	2	7E	3	F		42136000	DM	6,500.00	6,500.00		6,500.00
R23	Quintana Roo	E0301	2	7E	3	F	PIM	42091000	E9	998.82	998.82		998.82
R23	Quintana Roo	E0301	2	7E	3	F		42268000	GE	26,400.00	26,400.00		26,400.00
R23	Quintana Roo	E0301	2	7E	3	F	PIM	42054000	I2	6,032.00	6,032.00		6,032.00
R23	Quintana Roo	E0301	2	7E	3	F		42096010	TM	847.54	847.54		847.54
R23	Quintana Roo	E0301	2	7E	3	F	PIM	42151010	VA	3,422.18	3,422.18		3,422.18
R23	Quintana Roo	E0321	2	07	3	F	PIM	12007000	07	41,029.90	41,440.20	-	41,440.20
R23	Quintana Roo	E0321	2	07	3	F	PIM	32038000	38	407.10	407.10		407.10
R23	Quintana Roo	E0321	2	07	3	F	PIM	42039000	39	618.32	618.32		618.32
R23	Quintana Roo	E0321	2	07	3	F	PIM	42150000	41	1,594.00	1,594.00		1,594.00
R23	Quintana Roo	E0321	2	07	3	F	PIM	32044000	44	391.60	391.60		391.60
R23	Quintana Roo	E0321	2	07	3	F		42305000	CN	9,603.30	9,603.30		9,603.30
R23	Quintana Roo	E0321	2	07	3	F		42209000	CV	1,260.00	1,260.00		1,260.00
R23	Quintana Roo	E0321	2	07	3	F	PIM	32038010	D9	587.70	587.70		587.70
R23	Quintana Roo	E0321	2	07	3	F	PIM	42008000	DC	1,757.76	1,757.76		1,757.76
R23	Quintana Roo	E0321	2	07	3	F		42136000	DM	6,500.00	6,500.00		6,500.00
R23	Quintana Roo	E0321	2	07	3	F	PIM	42091000	E9	929.54	929.54		929.54
R23	Quintana Roo	E0321	2	07	3	F		42268000	GE	26,400.00	26,400.00		26,400.00
R23	Quintana Roo	E0321	2	07	3	F		42096010	TM	847.54	847.54		847.54
R23	Quintana Roo	E0321	2	07	3	F	PIM	42151010	VA	3,163.22	3,163.22		3,163.22
R23	Quintana Roo	E0321	2	7A	3	F	PIM	12007000	07	49,822.14	50,320.36	-	50,320.36
R23	Quintana Roo	E0321	2	7A	3	F	PIM	32038000	38	407.10	407.10		407.10
R23	Quintana Roo	E0321	2	7A	3	F	PIM	42039000	39	618.32	618.32		618.32
R23	Quintana Roo	E0321	2	7A	3	F	PIM	42150000	41	1,594.00	1,594.00		1,594.00
R23	Quintana Roo	E0321	2	7A	3	F	PIM	32044000	44	391.60	391.60		391.60
R23	Quintana Roo	E0321	2	7A	3	F		42305000	CN	9,603.30	9,603.30		9,603.30
R23	Quintana Roo	E0321	2	7A	3	F		42209000	CV	1,260.00	1,260.00		1,260.00
R23	Quintana Roo	E0321	2	7A	3	F	PIM	32038010	D9	587.70	587.70		587.70
R23	Quintana Roo	E0321	2	7A	3	F	PIM	42008000	DC	1,757.76	1,757.76		1,757.76
R23	Quintana Roo	E0321	2	7A	3	F		42136000	DM	6,500.00	6,500.00		6,500.00
R23	Quintana Roo	E0321	2	7A	3	F	PIM	42091000	E9	929.54	929.54		929.54
R23	Quintana Roo	E0321	2	7A	3	F		42268000	GE	26,400.00	26,400.00		26,400.00
R23	Quintana Roo	E0321	2	7A	3	F		42096010	TM	847.54	847.54		847.54
R23	Quintana Roo	E0321	2	7A	3	F	PIM	42151010	VA	3,163.22	3,163.22		3,163.22
R23	Quintana Roo	E0321	2	7B	3	F	PIM	12007000	07	63,056.02	63,686.58	-	63,686.58
R23	Quintana Roo	E0321	2	7B	3	F	PIM	32038000	38	407.10	407.10		407.10
R23	Quintana Roo	E0321	2	7B	3	F	PIM	42039000	39	618.32	618.32		618.32
R23	Quintana Roo	E0321	2	7B	3	F	PIM	42150000	41	1,594.00	1,594.00		1,594.00
R23	Quintana Roo	E0321	2	7B	3	F	PIM	32044000	44	391.60	391.60		391.60
R23	Quintana Roo	E0321	2	7B	3	F		42305000	CN	9,603.30	9,603.30		9,603.30
R23	Quintana Roo	E0321	2	7B	3	F		42209000	CV	1,260.00	1,260.00		1,260.00
R23	Quintana Roo	E0321	2	7B	3	F	PIM	32038010	D9	587.70	587.70		587.70
R23	Quintana Roo	E0321	2	7B	3	F	PIM	42008000	DC	1,757.76	1,757.76		1,757.76
R23	Quintana Roo	E0321	2	7B	3	F		42136000	DM	6,500.00	6,500.00		6,500.00

GOBIERNO DEL ESTADO DE QUINTANA ROO
SERVICIOS EDUCATIVOS DE QIUINTANA ROO
PRESUPUESTO DE EGRESOS 2024
Tabulador Autorizado Organismos Descentralizados
(Cifras en Pesos)

UR	ENTIDAD_FEDERATIVA	CODIGO_CATEGORIA	MODELO	NIVEL	ZE	TIPO_CONTRATACION	IDE_CODIGO	CODIGO_FEDERAL	CODIGO_ESTATAL	INCREMENTO	DESPEGUE	0.5 - 2.0 %	IMPORTE
R23	Quintana Roo	E0321	2	7B	3	F	PIM	42091000	E9	929.54	929.54		929.54
R23	Quintana Roo	E0321	2	7B	3	F		42268000	GE	26,400.00	26,400.00		26,400.00
R23	Quintana Roo	E0321	2	7B	3	F		42096010	TM	847.54	847.54		847.54
R23	Quintana Roo	E0321	2	7B	3	F	PIM	42151010	VA	3,163.22	3,163.22		3,163.22
R23	Quintana Roo	E0321	2	7C	3	F	PIM	12007000	07	83,233.92	84,066.26	-	84,066.26
R23	Quintana Roo	E0321	2	7C	3	F	PIM	32038000	38	407.10	407.10		407.10
R23	Quintana Roo	E0321	2	7C	3	F	PIM	42039000	39	618.32	618.32		618.32
R23	Quintana Roo	E0321	2	7C	3	F	PIM	42150000	41	1,594.00	1,594.00		1,594.00
R23	Quintana Roo	E0321	2	7C	3	F	PIM	32044000	44	391.60	391.60		391.60
R23	Quintana Roo	E0321	2	7C	3	F		42305000	CN	9,603.30	9,603.30		9,603.30
R23	Quintana Roo	E0321	2	7C	3	F		42209000	CV	1,260.00	1,260.00		1,260.00
R23	Quintana Roo	E0321	2	7C	3	F	PIM	32038010	D9	587.70	587.70		587.70
R23	Quintana Roo	E0321	2	7C	3	F	PIM	42008000	DC	1,757.76	1,757.76		1,757.76
R23	Quintana Roo	E0321	2	7C	3	F		42136000	DM	6,500.00	6,500.00		6,500.00
R23	Quintana Roo	E0321	2	7C	3	F	PIM	42091000	E9	929.54	929.54		929.54
R23	Quintana Roo	E0321	2	7C	3	F		42268000	GE	26,400.00	26,400.00		26,400.00
R23	Quintana Roo	E0321	2	7C	3	F		42096010	TM	847.54	847.54		847.54
R23	Quintana Roo	E0321	2	7C	3	F	PIM	42151010	VA	3,163.22	3,163.22		3,163.22
R23	Quintana Roo	E0321	2	7D	3	F	PIM	12007000	07	106,539.38	107,604.78	-	107,604.78
R23	Quintana Roo	E0321	2	7D	3	F	PIM	32038000	38	407.10	407.10		407.10
R23	Quintana Roo	E0321	2	7D	3	F	PIM	42039000	39	618.32	618.32		618.32
R23	Quintana Roo	E0321	2	7D	3	F	PIM	42150000	41	1,594.00	1,594.00		1,594.00
R23	Quintana Roo	E0321	2	7D	3	F	PIM	32044000	44	391.60	391.60		391.60
R23	Quintana Roo	E0321	2	7D	3	F		42305000	CN	9,603.30	9,603.30		9,603.30
R23	Quintana Roo	E0321	2	7D	3	F		42209000	CV	1,260.00	1,260.00		1,260.00
R23	Quintana Roo	E0321	2	7D	3	F	PIM	32038010	D9	587.70	587.70		587.70
R23	Quintana Roo	E0321	2	7D	3	F	PIM	42008000	DC	1,757.76	1,757.76		1,757.76
R23	Quintana Roo	E0321	2	7D	3	F		42136000	DM	6,500.00	6,500.00		6,500.00
R23	Quintana Roo	E0321	2	7D	3	F	PIM	42091000	E9	929.54	929.54		929.54
R23	Quintana Roo	E0321	2	7D	3	F		42268000	GE	26,400.00	26,400.00		26,400.00
R23	Quintana Roo	E0321	2	7D	3	F		42096010	TM	847.54	847.54		847.54
R23	Quintana Roo	E0321	2	7D	3	F	PIM	42151010	VA	3,163.22	3,163.22		3,163.22
R23	Quintana Roo	E0321	2	7E	3	F	PIM	12007000	07	136,370.44	137,734.14	-	137,734.14
R23	Quintana Roo	E0321	2	7E	3	F	PIM	32038000	38	407.10	407.10		407.10
R23	Quintana Roo	E0321	2	7E	3	F	PIM	42039000	39	618.32	618.32		618.32
R23	Quintana Roo	E0321	2	7E	3	F	PIM	42150000	41	1,594.00	1,594.00		1,594.00
R23	Quintana Roo	E0321	2	7E	3	F	PIM	32044000	44	391.60	391.60		391.60
R23	Quintana Roo	E0321	2	7E	3	F		42305000	CN	9,603.30	9,603.30		9,603.30
R23	Quintana Roo	E0321	2	7E	3	F		42209000	CV	1,260.00	1,260.00		1,260.00
R23	Quintana Roo	E0321	2	7E	3	F	PIM	32038010	D9	587.70	587.70		587.70
R23	Quintana Roo	E0321	2	7E	3	F	PIM	42008000	DC	1,757.76	1,757.76		1,757.76
R23	Quintana Roo	E0321	2	7E	3	F		42136000	DM	6,500.00	6,500.00		6,500.00
R23	Quintana Roo	E0321	2	7E	3	F	PIM	42091000	E9	929.54	929.54		929.54
R23	Quintana Roo	E0321	2	7E	3	F		42268000	GE	26,400.00	26,400.00		26,400.00
R23	Quintana Roo	E0321	2	7E	3	F		42096010	TM	847.54	847.54		847.54
R23	Quintana Roo	E0321	2	7E	3	F	PIM	42151010	VA	3,163.22	3,163.22		3,163.22
R23	Quintana Roo	E0327	2	07	3	F	PIM	12007000	07	41,029.86	41,440.16	-	41,440.16
R23	Quintana Roo	E0327	2	07	3	F	PIM	32038000	38	407.10	407.10		407.10
R23	Quintana Roo	E0327	2	07	3	F	PIM	42039000	39	569.40	569.40		569.40
R23	Quintana Roo	E0327	2	07	3	F	PIM	42150000	41	1,594.00	1,594.00		1,594.00
R23	Quintana Roo	E0327	2	07	3	F	PIM	32044000	44	391.60	391.60		391.60
R23	Quintana Roo	E0327	2	07	3	F		42305000	CN	9,603.30	9,603.30		9,603.30
R23	Quintana Roo	E0327	2	07	3	F		42209000	CV	1,260.00	1,260.00		1,260.00
R23	Quintana Roo	E0327	2	07	3	F	PIM	32038010	D9	587.70	587.70		587.70
R23	Quintana Roo	E0327	2	07	3	F	PIM	42008000	DC	1,757.76	1,757.76		1,757.76
R23	Quintana Roo	E0327	2	07	3	F		42136000	DM	6,500.00	6,500.00		6,500.00
R23	Quintana Roo	E0327	2	07	3	F	PIM	42091000	E9	929.54	929.54		929.54
R23	Quintana Roo	E0327	2	07	3	F		42268000	GE	26,400.00	26,400.00		26,400.00
R23	Quintana Roo	E0327	2	07	3	F		42096010	TM	847.54	847.54		847.54
R23	Quintana Roo	E0327	2	07	3	F	PIM	42151010	VA	3,163.22	3,163.22		3,163.22
R23	Quintana Roo	E0327	2	7A	3	F	PIM	12007000	07	49,822.10	50,320.32	-	50,320.32
R23	Quintana Roo	E0327	2	7A	3	F	PIM	32038000	38	407.10	407.10		407.10
R23	Quintana Roo	E0327	2	7A	3	F	PIM	42039000	39	569.40	569.40		569.40
R23	Quintana Roo	E0327	2	7A	3	F	PIM	42150000	41	1,594.00	1,594.00		1,594.00
R23	Quintana Roo	E0327	2	7A	3	F	PIM	32044000	44	391.60	391.60		391.60
R23	Quintana Roo	E0327	2	7A	3	F		42305000	CN	9,603.30	9,603.30		9,603.30
R23	Quintana Roo	E0327	2	7A	3	F		42209000	CV	1,260.00	1,260.00		1,260.00
R23	Quintana Roo	E0327	2	7A	3	F	PIM	32038010	D9	587.70	587.70		587.70
R23	Quintana Roo	E0327	2	7A	3	F	PIM	42008000	DC	1,757.76	1,757.76		1,757.76
R23	Quintana Roo	E0327	2	7A	3	F		42136000	DM	6,500.00	6,500.00		6,500.00
R23	Quintana Roo	E0327	2	7A	3	F	PIM	42091000	E9	929.54	929.54		929.54
R23	Quintana Roo	E0327	2	7A	3	F		42268000	GE	26,400.00	26,400.00		26,400.00
R23	Quintana Roo	E0327	2	7A	3	F		42096010	TM	847.54	847.54		847.54
R23	Quintana Roo	E0327	2	7A	3	F	PIM	42151010	VA	3,163.22	3,163.22		3,163.22
R23	Quintana Roo	E0327	2	7B	3	F	PIM	12007000	07	63,055.96	63,686.52	-	63,686.52
R23	Quintana Roo	E0327	2	7B	3	F	PIM	32038000	38	407.10	407.10		407.10
R23	Quintana Roo	E0327	2	7B	3	F	PIM	42039000	39	569.40	569.40		569.40
R23	Quintana Roo	E0327	2	7B	3	F	PIM	42150000	41	1,594.00	1,594.00		1,594.00
R23	Quintana Roo	E0327	2	7B	3	F	PIM	32044000	44	391.60	391.60		391.60
R23	Quintana Roo	E0327	2	7B	3	F		42305000	CN	9,603.30	9,603.30		9,603.30
R23	Quintana Roo	E0327	2	7B	3	F		42209000	CV	1,260.00	1,260.00		1,260.00
R23	Quintana Roo	E0327	2	7B	3	F	PIM	32038010	D9	587.70	587.70		587.70
R23	Quintana Roo	E0327	2	7B	3	F	PIM	42008000	DC	1,757.76	1,757.76		1,757.76
R23	Quintana Roo	E0327	2	7B	3	F		42136000	DM	6,500.00	6,500.00		6,500.00
R23	Quintana Roo	E0327	2	7B	3	F	PIM	42091000	E9	929.54	929.54		929.54
R23	Quintana Roo	E0327	2	7B	3	F		42268000	GE	26,400.00	26,400.00		26,400.00
R23	Quintana Roo	E0327	2	7B	3	F		42096010	TM	847.54	847.54		847.54
R23	Quintana Roo	E0327	2	7B	3	F	PIM	42151010	VA	3,163.22	3,163.22		3,163.22
R23	Quintana Roo	E0327	2	7C	3	F	PIM	12007000	07	83,233.88	84,066.22	-	84,066.22
R23	Quintana Roo	E0327	2	7C	3	F	PIM	32038000	38	407.10	407.10		407.10
R23	Quintana Roo	E0327	2	7C	3	F	PIM	42039000	39	569.40	569.40		569.40
R23	Quintana Roo	E0327	2	7C	3	F	PIM	42150000	41	1,594.00	1,594.00		1,594.00
R23	Quintana Roo	E0327	2	7C	3	F	PIM	32044000	44	391.60	391.60		391.60
R23	Quintana Roo	E0327	2	7C	3	F		42305000	CN	9,603.30	9,603.30		9,603.30
R23	Quintana Roo	E0327	2	7C	3	F		42209000	CV	1,260.00	1,260.00		1,260.00
R23	Quintana Roo	E0327	2	7C	3	F	PIM	32038010	D9	587.70	587.70		587.70
R23	Quintana Roo	E0327	2	7C	3	F	PIM	42008000	DC	1,757.76	1,757.76		1,757.76
R23	Quintana Roo	E0327	2	7C	3	F		42136000	DM	6,500.00	6,500.00		6,500.00
R23	Quintana Roo	E0327	2	7C	3	F	PIM	42091000	E9	929.54	929.54		929.54
R23	Quintana Roo	E0327	2	7C	3	F		42268000	GE	26,400.00	26,400.00		26,400.00
R23	Quintana Roo	E0327	2	7C	3	F		42096010	TM	847.54	847.54		847.54
R23	Quintana Roo	E0327	2	7C	3	F	PIM	42151010	VA	3,163.22	3,163.22		3,163.22
R23	Quintana Roo	E0327	2	7D	3	F	PIM	12007000	07	106,539.34	107,604.74	-	107,604.74
R23	Quintana Roo	E0327	2	7D	3	F	PIM	32038000	38	407.10	407.10		407.10
R23	Quintana Roo	E0327	2	7D	3	F	PIM	42039000	39	569.40	569.40		569.40
R23	Quintana Roo	E0327	2	7D	3	F	PIM	42150000	41	1,594.00	1,594.00		1,594.00
R23	Quintana Roo	E0327	2	7D	3	F	PIM	32044000	44	391.60	391.60		391.60
R23	Quintana Roo	E0327	2	7D	3	F		42305000	CN	9,603.30	9,603.30		9,603.30
R23	Quintana Roo	E0327	2	7D	3	F		42209000	CV	1,260.00	1,260.00		1,260.00
R23	Quintana Roo	E0327	2	7D	3	F	PIM	32038010	D9	587.70	587.70		587.70
R23	Quintana Roo	E0327	2	7D	3	F	PIM	42008000	DC	1,757.76	1,757.76		1,757.76
R23	Quintana Roo	E0327	2	7D	3	F		42136000	DM	6,500.00	6,500.00		6,500.00

GOBIERNO DEL ESTADO DE QUINTANA ROO
SERVICIOS EDUCATIVOS DE QIUINTANA ROO
PRESUPUESTO DE EGRESOS 2024
Tabulador Autorizado Organismos Descentralizados
(Cifras en Pesos)

UR	ENTIDAD_FEDERATIVA	CODIGO_CATEGORIA	MODELO	NIVEL	ZE	TIPO_CONTRATACION	IDE_CODIGO	CODIGO_FEDERAL	CODIGO_ESTATAL	INCREMENTO	DESPEGUE	0.5 - 2.0 %	IMPORTE
R23	Quintana Roo	E0327	2	7D	3	F	PIM	42091000	E9	929.54	929.54		929.54
R23	Quintana Roo	E0327	2	7D	3	F		42268000	GE	26,400.00	26,400.00		26,400.00
R23	Quintana Roo	E0327	2	7D	3	F		42096010	TM	847.54	847.54		847.54
R23	Quintana Roo	E0327	2	7D	3	F	PIM	42151010	VA	3,163.22	3,163.22		3,163.22
R23	Quintana Roo	E0327	2	7E	3	F	PIM	12007000	07	136,370.38	137,734.08	-	137,734.08
R23	Quintana Roo	E0327	2	7E	3	F	PIM	32038000	38	407.10	407.10		407.10
R23	Quintana Roo	E0327	2	7E	3	F	PIM	42039000	39	569.40	569.40		569.40
R23	Quintana Roo	E0327	2	7E	3	F	PIM	42150000	41	1,594.00	1,594.00		1,594.00
R23	Quintana Roo	E0327	2	7E	3	F	PIM	32044000	44	391.60	391.60		391.60
R23	Quintana Roo	E0327	2	7E	3	F		42305000	CN	9,603.30	9,603.30		9,603.30
R23	Quintana Roo	E0327	2	7E	3	F		42209000	CV	1,260.00	1,260.00		1,260.00
R23	Quintana Roo	E0327	2	7E	3	F	PIM	32038010	D9	587.70	587.70		587.70
R23	Quintana Roo	E0327	2	7E	3	F	PIM	42008000	DC	1,757.76	1,757.76		1,757.76
R23	Quintana Roo	E0327	2	7E	3	F		42136000	DM	6,500.00	6,500.00		6,500.00
R23	Quintana Roo	E0327	2	7E	3	F	PIM	42091000	E9	929.54	929.54		929.54
R23	Quintana Roo	E0327	2	7E	3	F		42268000	GE	26,400.00	26,400.00		26,400.00
R23	Quintana Roo	E0327	2	7E	3	F		42096010	TM	847.54	847.54		847.54
R23	Quintana Roo	E0327	2	7E	3	F	PIM	42151010	VA	3,163.22	3,163.22		3,163.22
R23	Quintana Roo	E0341	2	07	3	F	PIM	12007000	07	39,451.54	39,846.06	-	39,846.06
R23	Quintana Roo	E0341	2	07	3	F	PIM	32038000	38	402.00	402.00		402.00
R23	Quintana Roo	E0341	2	07	3	F	PIM	42039000	39	613.22	613.22		613.22
R23	Quintana Roo	E0341	2	07	3	F	PIM	42150000	41	1,594.00	1,594.00		1,594.00
R23	Quintana Roo	E0341	2	07	3	F	PIM	32044000	44	386.50	386.50		386.50
R23	Quintana Roo	E0341	2	07	3	F		42305000	CN	9,603.30	9,603.30		9,603.30
R23	Quintana Roo	E0341	2	07	3	F		42209000	CV	1,260.00	1,260.00		1,260.00
R23	Quintana Roo	E0341	2	07	3	F	PIM	32038010	D9	565.52	565.52		565.52
R23	Quintana Roo	E0341	2	07	3	F	PIM	42008000	DC	1,704.10	1,704.10		1,704.10
R23	Quintana Roo	E0341	2	07	3	F		42136000	DM	6,500.00	6,500.00		6,500.00
R23	Quintana Roo	E0341	2	07	3	F	PIM	42091000	E9	906.36	906.36		906.36
R23	Quintana Roo	E0341	2	07	3	F		42268000	GE	26,400.00	26,400.00		26,400.00
R23	Quintana Roo	E0341	2	07	3	F		42096010	TM	847.54	847.54		847.54
R23	Quintana Roo	E0341	2	07	3	F	PIM	42151010	VA	3,057.40	3,057.40		3,057.40
R23	Quintana Roo	E0341	2	7A	3	F	PIM	12007000	07	47,905.46	48,384.52	-	48,384.52
R23	Quintana Roo	E0341	2	7A	3	F	PIM	32038000	38	402.00	402.00		402.00
R23	Quintana Roo	E0341	2	7A	3	F	PIM	42039000	39	613.22	613.22		613.22
R23	Quintana Roo	E0341	2	7A	3	F	PIM	42150000	41	1,594.00	1,594.00		1,594.00
R23	Quintana Roo	E0341	2	7A	3	F	PIM	32044000	44	386.50	386.50		386.50
R23	Quintana Roo	E0341	2	7A	3	F		42305000	CN	9,603.30	9,603.30		9,603.30
R23	Quintana Roo	E0341	2	7A	3	F		42209000	CV	1,260.00	1,260.00		1,260.00
R23	Quintana Roo	E0341	2	7A	3	F	PIM	32038010	D9	565.52	565.52		565.52
R23	Quintana Roo	E0341	2	7A	3	F	PIM	42008000	DC	1,704.10	1,704.10		1,704.10
R23	Quintana Roo	E0341	2	7A	3	F		42136000	DM	6,500.00	6,500.00		6,500.00
R23	Quintana Roo	E0341	2	7A	3	F	PIM	42091000	E9	906.36	906.36		906.36
R23	Quintana Roo	E0341	2	7A	3	F		42268000	GE	26,400.00	26,400.00		26,400.00
R23	Quintana Roo	E0341	2	7A	3	F		42096010	TM	847.54	847.54		847.54
R23	Quintana Roo	E0341	2	7A	3	F	PIM	42151010	VA	3,057.40	3,057.40		3,057.40
R23	Quintana Roo	E0341	2	7B	3	F	PIM	12007000	07	60,630.22	61,236.52	-	61,236.52
R23	Quintana Roo	E0341	2	7B	3	F	PIM	32038000	38	402.00	402.00		402.00
R23	Quintana Roo	E0341	2	7B	3	F	PIM	42039000	39	613.22	613.22		613.22
R23	Quintana Roo	E0341	2	7B	3	F	PIM	42150000	41	1,594.00	1,594.00		1,594.00
R23	Quintana Roo	E0341	2	7B	3	F	PIM	32044000	44	386.50	386.50		386.50
R23	Quintana Roo	E0341	2	7B	3	F		42305000	CN	9,603.30	9,603.30		9,603.30
R23	Quintana Roo	E0341	2	7B	3	F		42209000	CV	1,260.00	1,260.00		1,260.00
R23	Quintana Roo	E0341	2	7B	3	F	PIM	32038010	D9	565.52	565.52		565.52
R23	Quintana Roo	E0341	2	7B	3	F	PIM	42008000	DC	1,704.10	1,704.10		1,704.10
R23	Quintana Roo	E0341	2	7B	3	F		42136000	DM	6,500.00	6,500.00		6,500.00
R23	Quintana Roo	E0341	2	7B	3	F	PIM	42091000	E9	906.36	906.36		906.36
R23	Quintana Roo	E0341	2	7B	3	F		42268000	GE	26,400.00	26,400.00		26,400.00
R23	Quintana Roo	E0341	2	7B	3	F		42096010	TM	847.54	847.54		847.54
R23	Quintana Roo	E0341	2	7B	3	F	PIM	42151010	VA	3,057.40	3,057.40		3,057.40
R23	Quintana Roo	E0341	2	7C	3	F	PIM	12007000	07	80,031.90	80,832.22	-	80,832.22
R23	Quintana Roo	E0341	2	7C	3	F	PIM	32038000	38	402.00	402.00		402.00
R23	Quintana Roo	E0341	2	7C	3	F	PIM	42039000	39	613.22	613.22		613.22
R23	Quintana Roo	E0341	2	7C	3	F	PIM	42150000	41	1,594.00	1,594.00		1,594.00
R23	Quintana Roo	E0341	2	7C	3	F	PIM	32044000	44	386.50	386.50		386.50
R23	Quintana Roo	E0341	2	7C	3	F		42305000	CN	9,603.30	9,603.30		9,603.30
R23	Quintana Roo	E0341	2	7C	3	F		42209000	CV	1,260.00	1,260.00		1,260.00
R23	Quintana Roo	E0341	2	7C	3	F	PIM	32038010	D9	565.52	565.52		565.52
R23	Quintana Roo	E0341	2	7C	3	F	PIM	42008000	DC	1,704.10	1,704.10		1,704.10
R23	Quintana Roo	E0341	2	7C	3	F		42136000	DM	6,500.00	6,500.00		6,500.00
R23	Quintana Roo	E0341	2	7C	3	F	PIM	42091000	E9	906.36	906.36		906.36
R23	Quintana Roo	E0341	2	7C	3	F		42268000	GE	26,400.00	26,400.00		26,400.00
R23	Quintana Roo	E0341	2	7C	3	F		42096010	TM	847.54	847.54		847.54
R23	Quintana Roo	E0341	2	7C	3	F	PIM	42151010	VA	3,057.40	3,057.40		3,057.40
R23	Quintana Roo	E0341	2	7D	3	F	PIM	12007000	07	102,440.84	103,465.24	-	103,465.24
R23	Quintana Roo	E0341	2	7D	3	F	PIM	32038000	38	402.00	402.00		402.00
R23	Quintana Roo	E0341	2	7D	3	F	PIM	42039000	39	613.22	613.22		613.22
R23	Quintana Roo	E0341	2	7D	3	F	PIM	42150000	41	1,594.00	1,594.00		1,594.00
R23	Quintana Roo	E0341	2	7D	3	F	PIM	32044000	44	386.50	386.50		386.50
R23	Quintana Roo	E0341	2	7D	3	F		42305000	CN	9,603.30	9,603.30		9,603.30
R23	Quintana Roo	E0341	2	7D	3	F		42209000	CV	1,260.00	1,260.00		1,260.00
R23	Quintana Roo	E0341	2	7D	3	F	PIM	32038010	D9	565.52	565.52		565.52
R23	Quintana Roo	E0341	2	7D	3	F	PIM	42008000	DC	1,704.10	1,704.10		1,704.10
R23	Quintana Roo	E0341	2	7D	3	F		42136000	DM	6,500.00	6,500.00		6,500.00
R23	Quintana Roo	E0341	2	7D	3	F	PIM	42091000	E9	906.36	906.36		906.36
R23	Quintana Roo	E0341	2	7D	3	F		42268000	GE	26,400.00	26,400.00		26,400.00
R23	Quintana Roo	E0341	2	7D	3	F		42096010	TM	847.54	847.54		847.54
R23	Quintana Roo	E0341	2	7D	3	F	PIM	42151010	VA	3,057.40	3,057.40		3,057.40
R23	Quintana Roo	E0341	2	7E	3	F	PIM	12007000	07	131,124.28	132,435.52	-	132,435.52
R23	Quintana Roo	E0341	2	7E	3	F	PIM	32038000	38	402.00	402.00		402.00
R23	Quintana Roo	E0341	2	7E	3	F	PIM	42039000	39	613.22	613.22		613.22
R23	Quintana Roo	E0341	2	7E	3	F	PIM	42150000	41	1,594.00	1,594.00		1,594.00
R23	Quintana Roo	E0341	2	7E	3	F	PIM	32044000	44	386.50	386.50		386.50
R23	Quintana Roo	E0341	2	7E	3	F		42305000	CN	9,603.30	9,603.30		9,603.30
R23	Quintana Roo	E0341	2	7E	3	F		42209000	CV	1,260.00	1,260.00		1,260.00
R23	Quintana Roo	E0341	2	7E	3	F	PIM	32038010	D9	565.52	565.52		565.52
R23	Quintana Roo	E0341	2	7E	3	F	PIM	42008000	DC	1,704.10	1,704.10		1,704.10
R23	Quintana Roo	E0341	2	7E	3	F		42136000	DM	6,500.00	6,500.00		6,500.00
R23	Quintana Roo	E0341	2	7E	3	F	PIM	42091000	E9	906.36	906.36		906.36
R23	Quintana Roo	E0341	2	7E	3	F		42268000	GE	26,400.00	26,400.00		26,400.00
R23	Quintana Roo	E0341	2	7E	3	F		42096010	TM	847.54	847.54		847.54
R23	Quintana Roo	E0341	2	7E	3	F	PIM	42151010	VA	3,057.40	3,057.40		3,057.40
R23	Quintana Roo	E0345	2	07	3	F	PIM	12007000	07	39,451.48	39,845.98	-	39,845.98
R23	Quintana Roo	E0345	2	07	3	F	PIM	32038000	38	402.00	402.00		402.00
R23	Quintana Roo	E0345	2	07	3	F	PIM	42039000	39	613.20	613.20		613.20
R23	Quintana Roo	E0345	2	07	3	F	PIM	42150000	41	1,594.00	1,594.00		1,594.00
R23	Quintana Roo	E0345	2	07	3	F	PIM	32044000	44	386.50	386.50		386.50
R23	Quintana Roo	E0345	2	07	3	F		42305000	CN	9,603.30	9,603.30		9,603.30
R23	Quintana Roo	E0345	2	07	3	F		42209000	CV	1,260.00	1,260.00		1,260.00
R23	Quintana Roo	E0345	2	07	3	F	PIM	32038010	D9	565.52	565.52		565.52
R23	Quintana Roo	E0345	2	07	3	F	PIM	42008000	DC	1,704.10	1,704.10		1,704.10
R23	Quintana Roo	E0345	2	07	3	F		42136000	DM	6,500.00	6,500.00		6,500.00

GOBIERNO DEL ESTADO DE QUINTANA ROO
SERVICIOS EDUCATIVOS DE QIUINTANA ROO
PRESUPUESTO DE EGRESOS 2024
Tabulador Autorizado Organismos Descentralizados
(Cifras en Pesos)

UR	ENTIDAD_FEDERATIVA	CODIGO_CATEGORIA	MODELO	NIVEL	ZE	TIPO_CONTRATACION	IDE_CODIGO	CODIGO_FEDERAL	CODIGO_ESTATAL	INCREMENTO	DESPEGUE	0.5 - 2.0 %	IMPORTE
R23	Quintana Roo	E0345	2	07	3	F	PIM	42091000	E9	906.36	906.36		906.36
R23	Quintana Roo	E0345	2	07	3	F		42268000	GE	26,400.00	26,400.00		26,400.00
R23	Quintana Roo	E0345	2	07	3	F		42096010	TM	847.54	847.54		847.54
R23	Quintana Roo	E0345	2	07	3	F	PIM	42151010	VA	2,405.56	2,405.56		2,405.56
R23	Quintana Roo	E0345	2	7A	3	F	PIM	12007000	07	47,905.42	48,384.48	-	48,384.48
R23	Quintana Roo	E0345	2	7A	3	F	PIM	32038000	38	402.00	402.00		402.00
R23	Quintana Roo	E0345	2	7A	3	F	PIM	42039000	39	613.20	613.20		613.20
R23	Quintana Roo	E0345	2	7A	3	F	PIM	42150000	41	1,594.00	1,594.00		1,594.00
R23	Quintana Roo	E0345	2	7A	3	F	PIM	32044000	44	386.50	386.50		386.50
R23	Quintana Roo	E0345	2	7A	3	F		42305000	CN	9,603.30	9,603.30		9,603.30
R23	Quintana Roo	E0345	2	7A	3	F		42209000	CV	1,260.00	1,260.00		1,260.00
R23	Quintana Roo	E0345	2	7A	3	F	PIM	32038010	D9	565.52	565.52		565.52
R23	Quintana Roo	E0345	2	7A	3	F	PIM	42008000	DC	1,704.10	1,704.10		1,704.10
R23	Quintana Roo	E0345	2	7A	3	F		42136000	DM	6,500.00	6,500.00		6,500.00
R23	Quintana Roo	E0345	2	7A	3	F	PIM	42091000	E9	906.36	906.36		906.36
R23	Quintana Roo	E0345	2	7A	3	F		42268000	GE	26,400.00	26,400.00		26,400.00
R23	Quintana Roo	E0345	2	7A	3	F		42096010	TM	847.54	847.54		847.54
R23	Quintana Roo	E0345	2	7A	3	F	PIM	42151010	VA	2,405.56	2,405.56		2,405.56
R23	Quintana Roo	E0345	2	7B	3	F	PIM	12007000	07	60,630.24	61,236.54	-	61,236.54
R23	Quintana Roo	E0345	2	7B	3	F	PIM	32038000	38	402.00	402.00		402.00
R23	Quintana Roo	E0345	2	7B	3	F	PIM	42039000	39	613.20	613.20		613.20
R23	Quintana Roo	E0345	2	7B	3	F	PIM	42150000	41	1,594.00	1,594.00		1,594.00
R23	Quintana Roo	E0345	2	7B	3	F	PIM	32044000	44	386.50	386.50		386.50
R23	Quintana Roo	E0345	2	7B	3	F		42305000	CN	9,603.30	9,603.30		9,603.30
R23	Quintana Roo	E0345	2	7B	3	F		42209000	CV	1,260.00	1,260.00		1,260.00
R23	Quintana Roo	E0345	2	7B	3	F	PIM	32038010	D9	565.52	565.52		565.52
R23	Quintana Roo	E0345	2	7B	3	F	PIM	42008000	DC	1,704.10	1,704.10		1,704.10
R23	Quintana Roo	E0345	2	7B	3	F		42136000	DM	6,500.00	6,500.00		6,500.00
R23	Quintana Roo	E0345	2	7B	3	F	PIM	42091000	E9	906.36	906.36		906.36
R23	Quintana Roo	E0345	2	7B	3	F		42268000	GE	26,400.00	26,400.00		26,400.00
R23	Quintana Roo	E0345	2	7B	3	F		42096010	TM	847.54	847.54		847.54
R23	Quintana Roo	E0345	2	7B	3	F	PIM	42151010	VA	2,405.56	2,405.56		2,405.56
R23	Quintana Roo	E0345	2	7C	3	F	PIM	12007000	07	80,031.88	80,832.20	-	80,832.20
R23	Quintana Roo	E0345	2	7C	3	F	PIM	32038000	38	402.00	402.00		402.00
R23	Quintana Roo	E0345	2	7C	3	F	PIM	42039000	39	613.20	613.20		613.20
R23	Quintana Roo	E0345	2	7C	3	F	PIM	42150000	41	1,594.00	1,594.00		1,594.00
R23	Quintana Roo	E0345	2	7C	3	F	PIM	32044000	44	386.50	386.50		386.50
R23	Quintana Roo	E0345	2	7C	3	F		42305000	CN	9,603.30	9,603.30		9,603.30
R23	Quintana Roo	E0345	2	7C	3	F		42209000	CV	1,260.00	1,260.00		1,260.00
R23	Quintana Roo	E0345	2	7C	3	F	PIM	32038010	D9	565.52	565.52		565.52
R23	Quintana Roo	E0345	2	7C	3	F	PIM	42008000	DC	1,704.10	1,704.10		1,704.10
R23	Quintana Roo	E0345	2	7C	3	F		42136000	DM	6,500.00	6,500.00		6,500.00
R23	Quintana Roo	E0345	2	7C	3	F	PIM	42091000	E9	906.36	906.36		906.36
R23	Quintana Roo	E0345	2	7C	3	F		42268000	GE	26,400.00	26,400.00		26,400.00
R23	Quintana Roo	E0345	2	7C	3	F		42096010	TM	847.54	847.54		847.54
R23	Quintana Roo	E0345	2	7C	3	F	PIM	42151010	VA	2,405.56	2,405.56		2,405.56
R23	Quintana Roo	E0345	2	7D	3	F	PIM	12007000	07	102,440.84	103,465.24	-	103,465.24
R23	Quintana Roo	E0345	2	7D	3	F	PIM	32038000	38	402.00	402.00		402.00
R23	Quintana Roo	E0345	2	7D	3	F	PIM	42039000	39	613.20	613.20		613.20
R23	Quintana Roo	E0345	2	7D	3	F	PIM	42150000	41	1,594.00	1,594.00		1,594.00
R23	Quintana Roo	E0345	2	7D	3	F	PIM	32044000	44	386.50	386.50		386.50
R23	Quintana Roo	E0345	2	7D	3	F		42305000	CN	9,603.30	9,603.30		9,603.30
R23	Quintana Roo	E0345	2	7D	3	F		42209000	CV	1,260.00	1,260.00		1,260.00
R23	Quintana Roo	E0345	2	7D	3	F	PIM	32038010	D9	565.52	565.52		565.52
R23	Quintana Roo	E0345	2	7D	3	F	PIM	42008000	DC	1,704.10	1,704.10		1,704.10
R23	Quintana Roo	E0345	2	7D	3	F		42136000	DM	6,500.00	6,500.00		6,500.00
R23	Quintana Roo	E0345	2	7D	3	F	PIM	42091000	E9	906.36	906.36		906.36
R23	Quintana Roo	E0345	2	7D	3	F		42268000	GE	26,400.00	26,400.00		26,400.00
R23	Quintana Roo	E0345	2	7D	3	F		42096010	TM	847.54	847.54		847.54
R23	Quintana Roo	E0345	2	7D	3	F	PIM	42151010	VA	2,405.56	2,405.56		2,405.56
R23	Quintana Roo	E0345	2	7E	3	F	PIM	12007000	07	131,124.24	132,435.48	-	132,435.48
R23	Quintana Roo	E0345	2	7E	3	F	PIM	32038000	38	402.00	402.00		402.00
R23	Quintana Roo	E0345	2	7E	3	F	PIM	42039000	39	613.20	613.20		613.20
R23	Quintana Roo	E0345	2	7E	3	F	PIM	42150000	41	1,594.00	1,594.00		1,594.00
R23	Quintana Roo	E0345	2	7E	3	F	PIM	32044000	44	386.50	386.50		386.50
R23	Quintana Roo	E0345	2	7E	3	F		42305000	CN	9,603.30	9,603.30		9,603.30
R23	Quintana Roo	E0345	2	7E	3	F		42209000	CV	1,260.00	1,260.00		1,260.00
R23	Quintana Roo	E0345	2	7E	3	F	PIM	32038010	D9	565.52	565.52		565.52
R23	Quintana Roo	E0345	2	7E	3	F	PIM	42008000	DC	1,704.10	1,704.10		1,704.10
R23	Quintana Roo	E0345	2	7E	3	F		42136000	DM	6,500.00	6,500.00		6,500.00
R23	Quintana Roo	E0345	2	7E	3	F	PIM	42091000	E9	906.36	906.36		906.36
R23	Quintana Roo	E0345	2	7E	3	F		42268000	GE	26,400.00	26,400.00		26,400.00
R23	Quintana Roo	E0345	2	7E	3	F		42096010	TM	847.54	847.54		847.54
R23	Quintana Roo	E0345	2	7E	3	F	PIM	42151010	VA	2,405.56	2,405.56		2,405.56
R23	Quintana Roo	E0361	2	07	3	F	PIM	12007000	07	668.04	668.04	6.80	674.84
R23	Quintana Roo	E0361	2	07	3	F	PIM	32038000	38	11.76	11.76		11.76
R23	Quintana Roo	E0361	2	07	3	F	PIM	42039000	39	19.80	19.80		19.80
R23	Quintana Roo	E0361	2	07	3	F	PIM	42150000	41	51.00	51.00		51.00
R23	Quintana Roo	E0361	2	07	3	F	PIM	32044000	44	10.74	10.74		10.74
R23	Quintana Roo	E0361	2	07	3	F	PIM	42058030	CD	189.00	189.00		189.00
R23	Quintana Roo	E0361	2	07	3	F		42305000	CN	274.38	274.38		274.38
R23	Quintana Roo	E0361	2	07	3	F		42209000	CV	36.00	36.00		36.00
R23	Quintana Roo	E0361	2	07	3	F	PIM	32038010	D9	10.76	10.76		10.76
R23	Quintana Roo	E0361	2	07	3	F	PIM	42008000	DC	33.44	33.44		33.44
R23	Quintana Roo	E0361	2	07	3	F		42136000	DM	185.72	185.72		185.72
R23	Quintana Roo	E0361	2	07	3	F	PIM	42091000	E9	18.92	18.92		18.92
R23	Quintana Roo	E0361	2	07	3	F		42268000	GE	660.00	660.00		660.00
R23	Quintana Roo	E0361	2	07	3	F		42096010	TM	24.22	24.22		24.22
R23	Quintana Roo	E0361	2	07	3	F	PIM	42151010	VA	72.96	72.96		72.96
R23	Quintana Roo	E0361	2	7A	3	F	PIM	12007000	07	904.58	904.58	7.40	911.98
R23	Quintana Roo	E0361	2	7A	3	F	PIM	32038000	38	11.76	11.76		11.76
R23	Quintana Roo	E0361	2	7A	3	F	PIM	42039000	39	19.80	19.80		19.80
R23	Quintana Roo	E0361	2	7A	3	F	PIM	42150000	41	51.00	51.00		51.00
R23	Quintana Roo	E0361	2	7A	3	F	PIM	32044000	44	10.74	10.74		10.74
R23	Quintana Roo	E0361	2	7A	3	F	PIM	42058030	CD	189.00	189.00		189.00
R23	Quintana Roo	E0361	2	7A	3	F		42305000	CN	274.38	274.38		274.38
R23	Quintana Roo	E0361	2	7A	3	F		42209000	CV	36.00	36.00		36.00
R23	Quintana Roo	E0361	2	7A	3	F	PIM	32038010	D9	10.76	10.76		10.76
R23	Quintana Roo	E0361	2	7A	3	F	PIM	42008000	DC	33.44	33.44		33.44
R23	Quintana Roo	E0361	2	7A	3	F		42136000	DM	185.72	185.72		185.72
R23	Quintana Roo	E0361	2	7A	3	F	PIM	42091000	E9	18.92	18.92		18.92
R23	Quintana Roo	E0361	2	7A	3	F		42268000	GE	660.00	660.00		660.00
R23	Quintana Roo	E0361	2	7A	3	F		42096010	TM	24.22	24.22		24.22
R23	Quintana Roo	E0361	2	7A	3	F	PIM	42151010	VA	72.96	72.96		72.96
R23	Quintana Roo	E0361	2	7B	3	F	PIM	12007000	07	1,208.42	1,208.42	-	1,208.42
R23	Quintana Roo	E0361	2	7B	3	F	PIM	32038000	38	11.76	11.76		11.76
R23	Quintana Roo	E0361	2	7B	3	F	PIM	42039000	39	19.80	19.80		19.80
R23	Quintana Roo	E0361	2	7B	3	F	PIM	42150000	41	51.00	51.00		51.00
R23	Quintana Roo	E0361	2	7B	3	F	PIM	32044000	44	10.74	10.74		10.74
R23	Quintana Roo	E0361	2	7B	3	F	PIM	42058030	CD	189.00	189.00		189.00
R23	Quintana Roo	E0361	2	7B	3	F		42305000	CN	274.38	274.38		274.38
R23	Quintana Roo	E0361	2	7B	3	F		42209000	CV	36.00	36.00		36.00

GOBIERNO DEL ESTADO DE QUINTANA ROO
SERVICIOS EDUCATIVOS DE QIUINTANA ROO
PRESUPUESTO DE EGRESOS 2024
Tabulador Autorizado Organismos Descentralizados
(Cifras en Pesos)

UR	ENTIDAD_FEDERATIVA	CODIGO_CATEGORIA	MODELO	NIVEL	ZE	TIPO_CONTRATACION	IDE_CODIGO	CODIGO_FEDERAL	CODIGO_ESTATAL	INCREMENTO	DESPEGUE	0.5 - 2.0 %	IMPORTE
R23	Quintana Roo	E0361	2	7B	3	F	PIM	32038010	D9	10.76	10.76		10.76
R23	Quintana Roo	E0361	2	7B	3	F	PIM	42008000	DC	33.44	33.44		33.44
R23	Quintana Roo	E0361	2	7B	3	F		42136000	DM	185.72	185.72		185.72
R23	Quintana Roo	E0361	2	7B	3	F	PIM	42091000	E9	18.92	18.92		18.92
R23	Quintana Roo	E0361	2	7B	3	F		42268000	GE	660.00	660.00		660.00
R23	Quintana Roo	E0361	2	7B	3	F		42096010	TM	24.22	24.22		24.22
R23	Quintana Roo	E0361	2	7B	3	F	PIM	42151010	VA	72.96	72.96		72.96
R23	Quintana Roo	E0361	2	7C	3	F	PIM	12007000	07	1,591.40	1,591.40	-	1,591.40
R23	Quintana Roo	E0361	2	7C	3	F	PIM	32038000	38	11.76	11.76		11.76
R23	Quintana Roo	E0361	2	7C	3	F	PIM	42039000	39	19.80	19.80		19.80
R23	Quintana Roo	E0361	2	7C	3	F	PIM	42150000	41	51.00	51.00		51.00
R23	Quintana Roo	E0361	2	7C	3	F	PIM	32044000	44	10.74	10.74		10.74
R23	Quintana Roo	E0361	2	7C	3	F	PIM	42058030	CD	189.00	189.00		189.00
R23	Quintana Roo	E0361	2	7C	3	F		42305000	CN	274.38	274.38		274.38
R23	Quintana Roo	E0361	2	7C	3	F		42209000	CV	36.00	36.00		36.00
R23	Quintana Roo	E0361	2	7C	3	F	PIM	32038010	D9	10.76	10.76		10.76
R23	Quintana Roo	E0361	2	7C	3	F	PIM	42008000	DC	33.44	33.44		33.44
R23	Quintana Roo	E0361	2	7C	3	F		42136000	DM	185.72	185.72		185.72
R23	Quintana Roo	E0361	2	7C	3	F	PIM	42091000	E9	18.92	18.92		18.92
R23	Quintana Roo	E0361	2	7C	3	F		42268000	GE	660.00	660.00		660.00
R23	Quintana Roo	E0361	2	7C	3	F		42096010	TM	24.22	24.22		24.22
R23	Quintana Roo	E0361	2	7C	3	F	PIM	42151010	VA	72.96	72.96		72.96
R23	Quintana Roo	E0361	2	7D	3	F	PIM	12007000	07	2,033.92	2,033.92	-	2,033.92
R23	Quintana Roo	E0361	2	7D	3	F	PIM	32038000	38	11.76	11.76		11.76
R23	Quintana Roo	E0361	2	7D	3	F	PIM	42039000	39	19.80	19.80		19.80
R23	Quintana Roo	E0361	2	7D	3	F	PIM	42150000	41	51.00	51.00		51.00
R23	Quintana Roo	E0361	2	7D	3	F	PIM	32044000	44	10.74	10.74		10.74
R23	Quintana Roo	E0361	2	7D	3	F	PIM	42058030	CD	189.00	189.00		189.00
R23	Quintana Roo	E0361	2	7D	3	F		42305000	CN	274.38	274.38		274.38
R23	Quintana Roo	E0361	2	7D	3	F		42209000	CV	36.00	36.00		36.00
R23	Quintana Roo	E0361	2	7D	3	F	PIM	32038010	D9	10.76	10.76		10.76
R23	Quintana Roo	E0361	2	7D	3	F	PIM	42008000	DC	33.44	33.44		33.44
R23	Quintana Roo	E0361	2	7D	3	F		42136000	DM	185.72	185.72		185.72
R23	Quintana Roo	E0361	2	7D	3	F	PIM	42091000	E9	18.92	18.92		18.92
R23	Quintana Roo	E0361	2	7D	3	F		42268000	GE	660.00	660.00		660.00
R23	Quintana Roo	E0361	2	7D	3	F		42096010	TM	24.22	24.22		24.22
R23	Quintana Roo	E0361	2	7D	3	F	PIM	42151010	VA	72.96	72.96		72.96
R23	Quintana Roo	E0361	2	7E	3	F	PIM	12007000	07	2,600.30	2,600.30	-	2,600.30
R23	Quintana Roo	E0361	2	7E	3	F	PIM	32038000	38	11.76	11.76		11.76
R23	Quintana Roo	E0361	2	7E	3	F	PIM	42039000	39	19.80	19.80		19.80
R23	Quintana Roo	E0361	2	7E	3	F	PIM	42150000	41	51.00	51.00		51.00
R23	Quintana Roo	E0361	2	7E	3	F	PIM	32044000	44	10.74	10.74		10.74
R23	Quintana Roo	E0361	2	7E	3	F	PIM	42058030	CD	189.00	189.00		189.00
R23	Quintana Roo	E0361	2	7E	3	F		42305000	CN	274.38	274.38		274.38
R23	Quintana Roo	E0361	2	7E	3	F		42209000	CV	36.00	36.00		36.00
R23	Quintana Roo	E0361	2	7E	3	F	PIM	32038010	D9	10.76	10.76		10.76
R23	Quintana Roo	E0361	2	7E	3	F	PIM	42008000	DC	33.44	33.44		33.44
R23	Quintana Roo	E0361	2	7E	3	F		42136000	DM	185.72	185.72		185.72
R23	Quintana Roo	E0361	2	7E	3	F	PIM	42091000	E9	18.92	18.92		18.92
R23	Quintana Roo	E0361	2	7E	3	F		42268000	GE	660.00	660.00		660.00
R23	Quintana Roo	E0361	2	7E	3	F		42096010	TM	24.22	24.22		24.22
R23	Quintana Roo	E0361	2	7E	3	F	PIM	42151010	VA	72.96	72.96		72.96
R23	Quintana Roo	E0362	2	07	3	F	PIM	12007000	07	689.82	689.82	7.00	696.82
R23	Quintana Roo	E0362	2	07	3	F	PIM	32038000	38	11.84	11.84		11.84
R23	Quintana Roo	E0362	2	07	3	F	PIM	42039000	39	19.98	19.98		19.98
R23	Quintana Roo	E0362	2	07	3	F	PIM	42150000	41	51.00	51.00		51.00
R23	Quintana Roo	E0362	2	07	3	F	PIM	32044000	44	10.82	10.82		10.82
R23	Quintana Roo	E0362	2	07	3	F	PIM	42058030	CD	189.00	189.00		189.00
R23	Quintana Roo	E0362	2	07	3	F		42305000	CN	274.38	274.38		274.38
R23	Quintana Roo	E0362	2	07	3	F		42209000	CV	36.00	36.00		36.00
R23	Quintana Roo	E0362	2	07	3	F	PIM	32038010	D9	11.12	11.12		11.12
R23	Quintana Roo	E0362	2	07	3	F	PIM	42008000	DC	34.54	34.54		34.54
R23	Quintana Roo	E0362	2	07	3	F		42136000	DM	185.72	185.72		185.72
R23	Quintana Roo	E0362	2	07	3	F	PIM	42091000	E9	19.14	19.14		19.14
R23	Quintana Roo	E0362	2	07	3	F		42268000	GE	660.00	660.00		660.00
R23	Quintana Roo	E0362	2	07	3	F		42096010	TM	24.22	24.22		24.22
R23	Quintana Roo	E0362	2	07	3	F	PIM	42151010	VA	74.64	74.64		74.64
R23	Quintana Roo	E0362	2	7A	3	F	PIM	12007000	07	906.74	906.74	7.40	914.14
R23	Quintana Roo	E0362	2	7A	3	F	PIM	32038000	38	11.84	11.84		11.84
R23	Quintana Roo	E0362	2	7A	3	F	PIM	42039000	39	19.98	19.98		19.98
R23	Quintana Roo	E0362	2	7A	3	F	PIM	42150000	41	51.00	51.00		51.00
R23	Quintana Roo	E0362	2	7A	3	F	PIM	32044000	44	10.82	10.82		10.82
R23	Quintana Roo	E0362	2	7A	3	F	PIM	42058030	CD	189.00	189.00		189.00
R23	Quintana Roo	E0362	2	7A	3	F		42305000	CN	274.38	274.38		274.38
R23	Quintana Roo	E0362	2	7A	3	F		42209000	CV	36.00	36.00		36.00
R23	Quintana Roo	E0362	2	7A	3	F	PIM	32038010	D9	11.12	11.12		11.12
R23	Quintana Roo	E0362	2	7A	3	F	PIM	42008000	DC	34.54	34.54		34.54
R23	Quintana Roo	E0362	2	7A	3	F		42136000	DM	185.72	185.72		185.72
R23	Quintana Roo	E0362	2	7A	3	F	PIM	42091000	E9	19.14	19.14		19.14
R23	Quintana Roo	E0362	2	7A	3	F		42268000	GE	660.00	660.00		660.00
R23	Quintana Roo	E0362	2	7A	3	F		42096010	TM	24.22	24.22		24.22
R23	Quintana Roo	E0362	2	7A	3	F	PIM	42151010	VA	74.64	74.64		74.64
R23	Quintana Roo	E0362	2	7B	3	F	PIM	12007000	07	1,171.14	1,171.14	-	1,171.14
R23	Quintana Roo	E0362	2	7B	3	F	PIM	32038000	38	11.84	11.84		11.84
R23	Quintana Roo	E0362	2	7B	3	F	PIM	42039000	39	19.98	19.98		19.98
R23	Quintana Roo	E0362	2	7B	3	F	PIM	42150000	41	51.00	51.00		51.00
R23	Quintana Roo	E0362	2	7B	3	F	PIM	32044000	44	10.82	10.82		10.82
R23	Quintana Roo	E0362	2	7B	3	F	PIM	42058030	CD	189.00	189.00		189.00
R23	Quintana Roo	E0362	2	7B	3	F		42305000	CN	274.38	274.38		274.38
R23	Quintana Roo	E0362	2	7B	3	F		42209000	CV	36.00	36.00		36.00
R23	Quintana Roo	E0362	2	7B	3	F	PIM	32038010	D9	11.12	11.12		11.12
R23	Quintana Roo	E0362	2	7B	3	F	PIM	42008000	DC	34.54	34.54		34.54
R23	Quintana Roo	E0362	2	7B	3	F		42136000	DM	185.72	185.72		185.72
R23	Quintana Roo	E0362	2	7B	3	F	PIM	42091000	E9	19.14	19.14		19.14
R23	Quintana Roo	E0362	2	7B	3	F		42268000	GE	660.00	660.00		660.00
R23	Quintana Roo	E0362	2	7B	3	F		42096010	TM	24.22	24.22		24.22
R23	Quintana Roo	E0362	2	7B	3	F	PIM	42151010	VA	74.64	74.64		74.64
R23	Quintana Roo	E0362	2	7C	3	F	PIM	12007000	07	1,590.56	1,590.56	-	1,590.56
R23	Quintana Roo	E0362	2	7C	3	F	PIM	32038000	38	11.84	11.84		11.84
R23	Quintana Roo	E0362	2	7C	3	F	PIM	42039000	39	19.98	19.98		19.98
R23	Quintana Roo	E0362	2	7C	3	F	PIM	42150000	41	51.00	51.00		51.00
R23	Quintana Roo	E0362	2	7C	3	F	PIM	32044000	44	10.82	10.82		10.82
R23	Quintana Roo	E0362	2	7C	3	F	PIM	42058030	CD	189.00	189.00		189.00
R23	Quintana Roo	E0362	2	7C	3	F		42305000	CN	274.38	274.38		274.38
R23	Quintana Roo	E0362	2	7C	3	F		42209000	CV	36.00	36.00		36.00
R23	Quintana Roo	E0362	2	7C	3	F	PIM	32038010	D9	11.12	11.12		11.12
R23	Quintana Roo	E0362	2	7C	3	F	PIM	42008000	DC	34.54	34.54		34.54
R23	Quintana Roo	E0362	2	7C	3	F		42136000	DM	185.72	185.72		185.72
R23	Quintana Roo	E0362	2	7C	3	F	PIM	42091000	E9	19.14	19.14		19.14
R23	Quintana Roo	E0362	2	7C	3	F		42268000	GE	660.00	660.00		660.00
R23	Quintana Roo	E0362	2	7C	3	F		42096010	TM	24.22	24.22		24.22
R23	Quintana Roo	E0362	2	7C	3	F	PIM	42151010	VA	74.64	74.64		74.64

GOBIERNO DEL ESTADO DE QUINTANA ROO
SERVICIOS EDUCATIVOS DE QIUINTANA ROO
PRESUPUESTO DE EGRESOS 2024
Tabulador Autorizado Organismos Descentralizados
(Cifras en Pesos)

UR	ENTIDAD_FEDERATIVA	CODIGO_CATEGORIA	MODELO	NIVEL	ZE	TIPO_CONTRATACION	IDE_CODIGO	CODIGO_FEDERAL	CODIGO_ESTATAL	INCREMENTO	DESPEGUE	0.5 - 2.0 %	IMPORTE
R23	Quintana Roo	E0362	2	7D	3	F	PIM	12007000	07	1,966.96	1,966.96	-	1,966.96
R23	Quintana Roo	E0362	2	7D	3	F	PIM	32038000	38	11.84	11.84		11.84
R23	Quintana Roo	E0362	2	7D	3	F	PIM	42039000	39	19.98	19.98		19.98
R23	Quintana Roo	E0362	2	7D	3	F	PIM	42150000	41	51.00	51.00		51.00
R23	Quintana Roo	E0362	2	7D	3	F	PIM	32044000	44	10.82	10.82		10.82
R23	Quintana Roo	E0362	2	7D	3	F	PIM	42058030	CD	189.00	189.00		189.00
R23	Quintana Roo	E0362	2	7D	3	F		42305000	CN	274.38	274.38		274.38
R23	Quintana Roo	E0362	2	7D	3	F		42209000	CV	36.00	36.00		36.00
R23	Quintana Roo	E0362	2	7D	3	F	PIM	32038010	D9	11.12	11.12		11.12
R23	Quintana Roo	E0362	2	7D	3	F	PIM	42008000	DC	34.54	34.54		34.54
R23	Quintana Roo	E0362	2	7D	3	F		42136000	DM	185.72	185.72		185.72
R23	Quintana Roo	E0362	2	7D	3	F	PIM	42091000	E9	19.14	19.14		19.14
R23	Quintana Roo	E0362	2	7D	3	F		42268000	GE	660.00	660.00		660.00
R23	Quintana Roo	E0362	2	7D	3	F		42096010	TM	24.22	24.22		24.22
R23	Quintana Roo	E0362	2	7D	3	F	PIM	42151010	VA	74.64	74.64		74.64
R23	Quintana Roo	E0362	2	7E	3	F	PIM	12007000	07	2,448.46	2,448.46	-	2,448.46
R23	Quintana Roo	E0362	2	7E	3	F	PIM	32038000	38	11.84	11.84		11.84
R23	Quintana Roo	E0362	2	7E	3	F	PIM	42039000	39	19.98	19.98		19.98
R23	Quintana Roo	E0362	2	7E	3	F	PIM	42150000	41	51.00	51.00		51.00
R23	Quintana Roo	E0362	2	7E	3	F	PIM	32044000	44	10.82	10.82		10.82
R23	Quintana Roo	E0362	2	7E	3	F	PIM	42058030	CD	189.00	189.00		189.00
R23	Quintana Roo	E0362	2	7E	3	F		42305000	CN	274.38	274.38		274.38
R23	Quintana Roo	E0362	2	7E	3	F		42209000	CV	36.00	36.00		36.00
R23	Quintana Roo	E0362	2	7E	3	F	PIM	32038010	D9	11.12	11.12		11.12
R23	Quintana Roo	E0362	2	7E	3	F	PIM	42008000	DC	34.54	34.54		34.54
R23	Quintana Roo	E0362	2	7E	3	F		42136000	DM	185.72	185.72		185.72
R23	Quintana Roo	E0362	2	7E	3	F	PIM	42091000	E9	19.14	19.14		19.14
R23	Quintana Roo	E0362	2	7E	3	F		42268000	GE	660.00	660.00		660.00
R23	Quintana Roo	E0362	2	7E	3	F		42096010	TM	24.22	24.22		24.22
R23	Quintana Roo	E0362	2	7E	3	F	PIM	42151010	VA	74.64	74.64		74.64
R23	Quintana Roo	E0363	2	07	3	F	PIM	12007000	07	689.84	689.84	8.20	698.04
R23	Quintana Roo	E0363	2	07	3	F	PIM	32038000	38	11.84	11.84		11.84
R23	Quintana Roo	E0363	2	07	3	F	PIM	42039000	39	19.98	19.98		19.98
R23	Quintana Roo	E0363	2	07	3	F	PIM	42150000	41	51.00	51.00		51.00
R23	Quintana Roo	E0363	2	07	3	F	PIM	32044000	44	10.82	10.82		10.82
R23	Quintana Roo	E0363	2	07	3	F	PIM	42058030	CD	5.40	5.40		5.40
R23	Quintana Roo	E0363	2	07	3	F		42305000	CN	274.38	274.38		274.38
R23	Quintana Roo	E0363	2	07	3	F		42209000	CV	36.00	36.00		36.00
R23	Quintana Roo	E0363	2	07	3	F	PIM	32038010	D9	11.12	11.12		11.12
R23	Quintana Roo	E0363	2	07	3	F	PIM	42008000	DC	34.54	34.54		34.54
R23	Quintana Roo	E0363	2	07	3	F		42136000	DM	185.72	185.72		185.72
R23	Quintana Roo	E0363	2	07	3	F	PIM	42091000	E9	19.14	19.14		19.14
R23	Quintana Roo	E0363	2	07	3	F		42268000	GE	660.00	660.00		660.00
R23	Quintana Roo	E0363	2	07	3	F		42096010	TM	24.22	24.22		24.22
R23	Quintana Roo	E0363	2	07	3	F	PIM	42151010	VA	74.64	74.64		74.64
R23	Quintana Roo	E0363	2	7A	3	F	PIM	12007000	07	933.56	933.56	7.00	940.56
R23	Quintana Roo	E0363	2	7A	3	F	PIM	32038000	38	11.84	11.84		11.84
R23	Quintana Roo	E0363	2	7A	3	F	PIM	42039000	39	19.98	19.98		19.98
R23	Quintana Roo	E0363	2	7A	3	F	PIM	42150000	41	51.00	51.00		51.00
R23	Quintana Roo	E0363	2	7A	3	F	PIM	32044000	44	10.82	10.82		10.82
R23	Quintana Roo	E0363	2	7A	3	F	PIM	42058030	CD	5.40	5.40		5.40
R23	Quintana Roo	E0363	2	7A	3	F		42305000	CN	274.38	274.38		274.38
R23	Quintana Roo	E0363	2	7A	3	F		42209000	CV	36.00	36.00		36.00
R23	Quintana Roo	E0363	2	7A	3	F	PIM	32038010	D9	11.12	11.12		11.12
R23	Quintana Roo	E0363	2	7A	3	F	PIM	42008000	DC	34.54	34.54		34.54
R23	Quintana Roo	E0363	2	7A	3	F		42136000	DM	185.72	185.72		185.72
R23	Quintana Roo	E0363	2	7A	3	F	PIM	42091000	E9	19.14	19.14		19.14
R23	Quintana Roo	E0363	2	7A	3	F		42268000	GE	660.00	660.00		660.00
R23	Quintana Roo	E0363	2	7A	3	F		42096010	TM	24.22	24.22		24.22
R23	Quintana Roo	E0363	2	7A	3	F	PIM	42151010	VA	74.64	74.64		74.64
R23	Quintana Roo	E0363	2	7B	3	F	PIM	12007000	07	1,247.42	1,247.42	-	1,247.42
R23	Quintana Roo	E0363	2	7B	3	F	PIM	32038000	38	11.84	11.84		11.84
R23	Quintana Roo	E0363	2	7B	3	F	PIM	42039000	39	19.98	19.98		19.98
R23	Quintana Roo	E0363	2	7B	3	F	PIM	42150000	41	51.00	51.00		51.00
R23	Quintana Roo	E0363	2	7B	3	F	PIM	32044000	44	10.82	10.82		10.82
R23	Quintana Roo	E0363	2	7B	3	F	PIM	42058030	CD	5.40	5.40		5.40
R23	Quintana Roo	E0363	2	7B	3	F		42305000	CN	274.38	274.38		274.38
R23	Quintana Roo	E0363	2	7B	3	F		42209000	CV	36.00	36.00		36.00
R23	Quintana Roo	E0363	2	7B	3	F	PIM	32038010	D9	11.12	11.12		11.12
R23	Quintana Roo	E0363	2	7B	3	F	PIM	42008000	DC	34.54	34.54		34.54
R23	Quintana Roo	E0363	2	7B	3	F		42136000	DM	185.72	185.72		185.72
R23	Quintana Roo	E0363	2	7B	3	F	PIM	42091000	E9	19.14	19.14		19.14
R23	Quintana Roo	E0363	2	7B	3	F		42268000	GE	660.00	660.00		660.00
R23	Quintana Roo	E0363	2	7B	3	F		42096010	TM	24.22	24.22		24.22
R23	Quintana Roo	E0363	2	7B	3	F	PIM	42151010	VA	74.64	74.64		74.64
R23	Quintana Roo	E0363	2	7C	3	F	PIM	12007000	07	1,642.94	1,642.94	-	1,642.94
R23	Quintana Roo	E0363	2	7C	3	F	PIM	32038000	38	11.84	11.84		11.84
R23	Quintana Roo	E0363	2	7C	3	F	PIM	42039000	39	19.98	19.98		19.98
R23	Quintana Roo	E0363	2	7C	3	F	PIM	42150000	41	51.00	51.00		51.00
R23	Quintana Roo	E0363	2	7C	3	F	PIM	32044000	44	10.82	10.82		10.82
R23	Quintana Roo	E0363	2	7C	3	F	PIM	42058030	CD	5.40	5.40		5.40
R23	Quintana Roo	E0363	2	7C	3	F		42305000	CN	274.38	274.38		274.38
R23	Quintana Roo	E0363	2	7C	3	F		42209000	CV	36.00	36.00		36.00
R23	Quintana Roo	E0363	2	7C	3	F	PIM	32038010	D9	11.12	11.12		11.12
R23	Quintana Roo	E0363	2	7C	3	F	PIM	42008000	DC	34.54	34.54		34.54
R23	Quintana Roo	E0363	2	7C	3	F		42136000	DM	185.72	185.72		185.72
R23	Quintana Roo	E0363	2	7C	3	F	PIM	42091000	E9	19.14	19.14		19.14
R23	Quintana Roo	E0363	2	7C	3	F		42268000	GE	660.00	660.00		660.00
R23	Quintana Roo	E0363	2	7C	3	F		42096010	TM	24.22	24.22		24.22
R23	Quintana Roo	E0363	2	7C	3	F	PIM	42151010	VA	74.64	74.64		74.64
R23	Quintana Roo	E0363	2	7D	3	F	PIM	12007000	07	2,099.74	2,099.74	-	2,099.74
R23	Quintana Roo	E0363	2	7D	3	F	PIM	32038000	38	11.84	11.84		11.84
R23	Quintana Roo	E0363	2	7D	3	F	PIM	42039000	39	19.98	19.98		19.98
R23	Quintana Roo	E0363	2	7D	3	F	PIM	42150000	41	51.00	51.00		51.00
R23	Quintana Roo	E0363	2	7D	3	F	PIM	32044000	44	10.82	10.82		10.82
R23	Quintana Roo	E0363	2	7D	3	F	PIM	42058030	CD	5.40	5.40		5.40
R23	Quintana Roo	E0363	2	7D	3	F		42305000	CN	274.38	274.38		274.38
R23	Quintana Roo	E0363	2	7D	3	F		42209000	CV	36.00	36.00		36.00
R23	Quintana Roo	E0363	2	7D	3	F	PIM	32038010	D9	11.12	11.12		11.12
R23	Quintana Roo	E0363	2	7D	3	F	PIM	42008000	DC	34.54	34.54		34.54
R23	Quintana Roo	E0363	2	7D	3	F		42136000	DM	185.72	185.72		185.72
R23	Quintana Roo	E0363	2	7D	3	F	PIM	42091000	E9	19.14	19.14		19.14
R23	Quintana Roo	E0363	2	7D	3	F		42268000	GE	660.00	660.00		660.00
R23	Quintana Roo	E0363	2	7D	3	F		42096010	TM	24.22	24.22		24.22
R23	Quintana Roo	E0363	2	7D	3	F	PIM	42151010	VA	74.64	74.64		74.64
R23	Quintana Roo	E0363	2	7E	3	F	PIM	12007000	07	2,684.66	2,684.66	-	2,684.66
R23	Quintana Roo	E0363	2	7E	3	F	PIM	32038000	38	11.84	11.84		11.84
R23	Quintana Roo	E0363	2	7E	3	F	PIM	42039000	39	19.98	19.98		19.98
R23	Quintana Roo	E0363	2	7E	3	F	PIM	42150000	41	51.00	51.00		51.00
R23	Quintana Roo	E0363	2	7E	3	F	PIM	32044000	44	10.82	10.82		10.82
R23	Quintana Roo	E0363	2	7E	3	F	PIM	42058030	CD	5.40	5.40		5.40
R23	Quintana Roo	E0363	2	7E	3	F		42305000	CN	274.38	274.38		274.38

GOBIERNO DEL ESTADO DE QUINTANA ROO
SERVICIOS EDUCATIVOS DE QIUINTANA ROO
PRESUPUESTO DE EGRESOS 2024
Tabulador Autorizado Organismos Descentralizados
(Cifras en Pesos)

UR	ENTIDAD_FEDERATIVA	CODIGO_CATEGORIA	MODELO	NIVEL	ZE	TIPO_CONTRATACION	IDE_CODIGO	CODIGO_FEDERAL	CODIGO_ESTATAL	INCREMENTO	DESPEGUE	0.5 - 2.0 %	IMPORTE
R23	Quintana Roo	E0363	2	7E	3	F		42209000	CV	36.00	36.00		36.00
R23	Quintana Roo	E0363	2	7E	3	F	PIM	32038010	D9	11.12	11.12		11.12
R23	Quintana Roo	E0363	2	7E	3	F	PIM	42008000	DC	34.54	34.54		34.54
R23	Quintana Roo	E0363	2	7E	3	F		42136000	DM	185.72	185.72		185.72
R23	Quintana Roo	E0363	2	7E	3	F	PIM	42091000	E9	19.14	19.14		19.14
R23	Quintana Roo	E0363	2	7E	3	F		42268000	GE	660.00	660.00		660.00
R23	Quintana Roo	E0363	2	7E	3	F		42096010	TM	24.22	24.22		24.22
R23	Quintana Roo	E0363	2	7E	3	F	PIM	42151010	VA	74.64	74.64		74.64
R23	Quintana Roo	E0365	2	07	3	F	PIM	12007000	07	689.84	689.84	8.20	698.04
R23	Quintana Roo	E0365	2	07	3	F	PIM	32038000	38	11.84	11.84		11.84
R23	Quintana Roo	E0365	2	07	3	F	PIM	42039000	39	19.98	19.98		19.98
R23	Quintana Roo	E0365	2	07	3	F	PIM	42150000	41	51.00	51.00		51.00
R23	Quintana Roo	E0365	2	07	3	F	PIM	32044000	44	10.82	10.82		10.82
R23	Quintana Roo	E0365	2	07	3	F	PIM	42058030	CD	5.40	5.40		5.40
R23	Quintana Roo	E0365	2	07	3	F		42305000	CN	274.38	274.38		274.38
R23	Quintana Roo	E0365	2	07	3	F		42209000	CV	36.00	36.00		36.00
R23	Quintana Roo	E0365	2	07	3	F	PIM	32038010	D9	11.12	11.12		11.12
R23	Quintana Roo	E0365	2	07	3	F	PIM	42008000	DC	34.54	34.54		34.54
R23	Quintana Roo	E0365	2	07	3	F		42136000	DM	185.72	185.72		185.72
R23	Quintana Roo	E0365	2	07	3	F	PIM	42091000	E9	19.14	19.14		19.14
R23	Quintana Roo	E0365	2	07	3	F		42268000	GE	660.00	660.00		660.00
R23	Quintana Roo	E0365	2	07	3	F		42096010	TM	24.22	24.22		24.22
R23	Quintana Roo	E0365	2	07	3	F	PIM	42151010	VA	74.64	74.64		74.64
R23	Quintana Roo	E0365	2	7A	3	F	PIM	12007000	07	933.56	933.56	7.00	940.56
R23	Quintana Roo	E0365	2	7A	3	F	PIM	32038000	38	11.84	11.84		11.84
R23	Quintana Roo	E0365	2	7A	3	F	PIM	42039000	39	19.98	19.98		19.98
R23	Quintana Roo	E0365	2	7A	3	F	PIM	42150000	41	51.00	51.00		51.00
R23	Quintana Roo	E0365	2	7A	3	F	PIM	32044000	44	10.82	10.82		10.82
R23	Quintana Roo	E0365	2	7A	3	F	PIM	42058030	CD	5.40	5.40		5.40
R23	Quintana Roo	E0365	2	7A	3	F		42305000	CN	274.38	274.38		274.38
R23	Quintana Roo	E0365	2	7A	3	F		42209000	CV	36.00	36.00		36.00
R23	Quintana Roo	E0365	2	7A	3	F	PIM	32038010	D9	11.12	11.12		11.12
R23	Quintana Roo	E0365	2	7A	3	F	PIM	42008000	DC	34.54	34.54		34.54
R23	Quintana Roo	E0365	2	7A	3	F		42136000	DM	185.72	185.72		185.72
R23	Quintana Roo	E0365	2	7A	3	F	PIM	42091000	E9	19.14	19.14		19.14
R23	Quintana Roo	E0365	2	7A	3	F		42268000	GE	660.00	660.00		660.00
R23	Quintana Roo	E0365	2	7A	3	F		42096010	TM	24.22	24.22		24.22
R23	Quintana Roo	E0365	2	7A	3	F	PIM	42151010	VA	74.64	74.64		74.64
R23	Quintana Roo	E0365	2	7B	3	F	PIM	12007000	07	1,247.42	1,247.42	-	1,247.42
R23	Quintana Roo	E0365	2	7B	3	F	PIM	32038000	38	11.84	11.84		11.84
R23	Quintana Roo	E0365	2	7B	3	F	PIM	42039000	39	19.98	19.98		19.98
R23	Quintana Roo	E0365	2	7B	3	F	PIM	42150000	41	51.00	51.00		51.00
R23	Quintana Roo	E0365	2	7B	3	F	PIM	32044000	44	10.82	10.82		10.82
R23	Quintana Roo	E0365	2	7B	3	F	PIM	42058030	CD	5.40	5.40		5.40
R23	Quintana Roo	E0365	2	7B	3	F		42305000	CN	274.38	274.38		274.38
R23	Quintana Roo	E0365	2	7B	3	F		42209000	CV	36.00	36.00		36.00
R23	Quintana Roo	E0365	2	7B	3	F	PIM	32038010	D9	11.12	11.12		11.12
R23	Quintana Roo	E0365	2	7B	3	F	PIM	42008000	DC	34.54	34.54		34.54
R23	Quintana Roo	E0365	2	7B	3	F		42136000	DM	185.72	185.72		185.72
R23	Quintana Roo	E0365	2	7B	3	F	PIM	42091000	E9	19.14	19.14		19.14
R23	Quintana Roo	E0365	2	7B	3	F		42268000	GE	660.00	660.00		660.00
R23	Quintana Roo	E0365	2	7B	3	F		42096010	TM	24.22	24.22		24.22
R23	Quintana Roo	E0365	2	7B	3	F	PIM	42151010	VA	74.64	74.64		74.64
R23	Quintana Roo	E0365	2	7C	3	F	PIM	12007000	07	1,642.94	1,642.94	-	1,642.94
R23	Quintana Roo	E0365	2	7C	3	F	PIM	32038000	38	11.84	11.84		11.84
R23	Quintana Roo	E0365	2	7C	3	F	PIM	42039000	39	19.98	19.98		19.98
R23	Quintana Roo	E0365	2	7C	3	F	PIM	42150000	41	51.00	51.00		51.00
R23	Quintana Roo	E0365	2	7C	3	F	PIM	32044000	44	10.82	10.82		10.82
R23	Quintana Roo	E0365	2	7C	3	F	PIM	42058030	CD	5.40	5.40		5.40
R23	Quintana Roo	E0365	2	7C	3	F		42305000	CN	274.38	274.38		274.38
R23	Quintana Roo	E0365	2	7C	3	F		42209000	CV	36.00	36.00		36.00
R23	Quintana Roo	E0365	2	7C	3	F	PIM	32038010	D9	11.12	11.12		11.12
R23	Quintana Roo	E0365	2	7C	3	F	PIM	42008000	DC	34.54	34.54		34.54
R23	Quintana Roo	E0365	2	7C	3	F		42136000	DM	185.72	185.72		185.72
R23	Quintana Roo	E0365	2	7C	3	F	PIM	42091000	E9	19.14	19.14		19.14
R23	Quintana Roo	E0365	2	7C	3	F		42268000	GE	660.00	660.00		660.00
R23	Quintana Roo	E0365	2	7C	3	F		42096010	TM	24.22	24.22		24.22
R23	Quintana Roo	E0365	2	7C	3	F	PIM	42151010	VA	74.64	74.64		74.64
R23	Quintana Roo	E0365	2	7D	3	F	PIM	12007000	07	2,099.74	2,099.74	-	2,099.74
R23	Quintana Roo	E0365	2	7D	3	F	PIM	32038000	38	11.84	11.84		11.84
R23	Quintana Roo	E0365	2	7D	3	F	PIM	42039000	39	19.98	19.98		19.98
R23	Quintana Roo	E0365	2	7D	3	F	PIM	42150000	41	51.00	51.00		51.00
R23	Quintana Roo	E0365	2	7D	3	F	PIM	32044000	44	10.82	10.82		10.82
R23	Quintana Roo	E0365	2	7D	3	F	PIM	42058030	CD	5.40	5.40		5.40
R23	Quintana Roo	E0365	2	7D	3	F		42305000	CN	274.38	274.38		274.38
R23	Quintana Roo	E0365	2	7D	3	F		42209000	CV	36.00	36.00		36.00
R23	Quintana Roo	E0365	2	7D	3	F	PIM	32038010	D9	11.12	11.12		11.12
R23	Quintana Roo	E0365	2	7D	3	F	PIM	42008000	DC	34.54	34.54		34.54
R23	Quintana Roo	E0365	2	7D	3	F		42136000	DM	185.72	185.72		185.72
R23	Quintana Roo	E0365	2	7D	3	F	PIM	42091000	E9	19.14	19.14		19.14
R23	Quintana Roo	E0365	2	7D	3	F		42268000	GE	660.00	660.00		660.00
R23	Quintana Roo	E0365	2	7D	3	F		42096010	TM	24.22	24.22		24.22
R23	Quintana Roo	E0365	2	7D	3	F	PIM	42151010	VA	74.64	74.64		74.64
R23	Quintana Roo	E0365	2	7E	3	F	PIM	12007000	07	2,684.66	2,684.66	-	2,684.66
R23	Quintana Roo	E0365	2	7E	3	F	PIM	32038000	38	11.84	11.84		11.84
R23	Quintana Roo	E0365	2	7E	3	F	PIM	42039000	39	19.98	19.98		19.98
R23	Quintana Roo	E0365	2	7E	3	F	PIM	42150000	41	51.00	51.00		51.00
R23	Quintana Roo	E0365	2	7E	3	F	PIM	32044000	44	10.82	10.82		10.82
R23	Quintana Roo	E0365	2	7E	3	F	PIM	42058030	CD	5.40	5.40		5.40
R23	Quintana Roo	E0365	2	7E	3	F		42305000	CN	274.38	274.38		274.38
R23	Quintana Roo	E0365	2	7E	3	F		42209000	CV	36.00	36.00		36.00
R23	Quintana Roo	E0365	2	7E	3	F	PIM	32038010	D9	11.12	11.12		11.12
R23	Quintana Roo	E0365	2	7E	3	F	PIM	42008000	DC	34.54	34.54		34.54
R23	Quintana Roo	E0365	2	7E	3	F		42136000	DM	185.72	185.72		185.72
R23	Quintana Roo	E0365	2	7E	3	F	PIM	42091000	E9	19.14	19.14		19.14
R23	Quintana Roo	E0365	2	7E	3	F		42268000	GE	660.00	660.00		660.00
R23	Quintana Roo	E0365	2	7E	3	F		42096010	TM	24.22	24.22		24.22
R23	Quintana Roo	E0365	2	7E	3	F	PIM	42151010	VA	74.64	74.64		74.64
R23	Quintana Roo	E0366	2	07	3	F	PIM	12007000	07	689.84	689.84	7.00	696.84
R23	Quintana Roo	E0366	2	07	3	F	PIM	32038000	38	11.84	11.84		11.84
R23	Quintana Roo	E0366	2	07	3	F	PIM	42039000	39	19.98	19.98		19.98
R23	Quintana Roo	E0366	2	07	3	F	PIM	42150000	41	51.00	51.00		51.00
R23	Quintana Roo	E0366	2	07	3	F	PIM	32044000	44	10.82	10.82		10.82
R23	Quintana Roo	E0366	2	07	3	F	PIM	42058030	CD	189.00	189.00		189.00
R23	Quintana Roo	E0366	2	07	3	F		42305000	CN	274.38	274.38		274.38
R23	Quintana Roo	E0366	2	07	3	F		42209000	CV	36.00	36.00		36.00
R23	Quintana Roo	E0366	2	07	3	F	PIM	32038010	D9	11.12	11.12		11.12
R23	Quintana Roo	E0366	2	07	3	F	PIM	42008000	DC	34.56	34.56		34.56
R23	Quintana Roo	E0366	2	07	3	F		42136000	DM	185.72	185.72		185.72
R23	Quintana Roo	E0366	2	07	3	F	PIM	42091000	E9	19.14	19.14		19.14
R23	Quintana Roo	E0366	2	07	3	F		42268000	GE	660.00	660.00		660.00
R23	Quintana Roo	E0366	2	07	3	F		42096010	TM	24.22	24.22		24.22

GOBIERNO DEL ESTADO DE QUINTANA ROO
SERVICIOS EDUCATIVOS DE QIUINTANA ROO
PRESUPUESTO DE EGRESOS 2024
Tabulador Autorizado Organismos Descentralizados
(Cifras en Pesos)

UR	ENTIDAD_FEDERATIVA	CODIGO_CATEGORIA	MODELO	NIVEL	ZE	TIPO_CONTRATACION	IDE_CODIGO	CODIGO_FEDERAL	CODIGO_ESTATAL	INCREMENTO	DESPEGUE	0.5 - 2.0 %	IMPORTE
R23	Quintana Roo	E0366	2	07	3	F	PIM	42151010	VA	74.64	74.64		74.64
R23	Quintana Roo	E0366	2	7A	3	F	PIM	12007000	07	933.56	933.56	-	933.56
R23	Quintana Roo	E0366	2	7A	3	F	PIM	32038000	38	11.84	11.84		11.84
R23	Quintana Roo	E0366	2	7A	3	F	PIM	42039000	39	19.98	19.98		19.98
R23	Quintana Roo	E0366	2	7A	3	F	PIM	42150000	41	51.00	51.00		51.00
R23	Quintana Roo	E0366	2	7A	3	F	PIM	32044000	44	10.82	10.82		10.82
R23	Quintana Roo	E0366	2	7A	3	F	PIM	42058030	CD	189.00	189.00		189.00
R23	Quintana Roo	E0366	2	7A	3	F		42305000	CN	274.38	274.38		274.38
R23	Quintana Roo	E0366	2	7A	3	F		42209000	CV	36.00	36.00		36.00
R23	Quintana Roo	E0366	2	7A	3	F	PIM	32038010	D9	11.12	11.12		11.12
R23	Quintana Roo	E0366	2	7A	3	F	PIM	42008000	DC	34.56	34.56		34.56
R23	Quintana Roo	E0366	2	7A	3	F		42136000	DM	185.72	185.72		185.72
R23	Quintana Roo	E0366	2	7A	3	F	PIM	42091000	E9	19.14	19.14		19.14
R23	Quintana Roo	E0366	2	7A	3	F		42268000	GE	660.00	660.00		660.00
R23	Quintana Roo	E0366	2	7A	3	F		42096010	TM	24.22	24.22		24.22
R23	Quintana Roo	E0366	2	7A	3	F	PIM	42151010	VA	74.64	74.64		74.64
R23	Quintana Roo	E0366	2	7B	3	F	PIM	12007000	07	1,247.42	1,247.42	-	1,247.42
R23	Quintana Roo	E0366	2	7B	3	F	PIM	32038000	38	11.84	11.84		11.84
R23	Quintana Roo	E0366	2	7B	3	F	PIM	42039000	39	19.98	19.98		19.98
R23	Quintana Roo	E0366	2	7B	3	F	PIM	42150000	41	51.00	51.00		51.00
R23	Quintana Roo	E0366	2	7B	3	F	PIM	32044000	44	10.82	10.82		10.82
R23	Quintana Roo	E0366	2	7B	3	F	PIM	42058030	CD	189.00	189.00		189.00
R23	Quintana Roo	E0366	2	7B	3	F		42305000	CN	274.38	274.38		274.38
R23	Quintana Roo	E0366	2	7B	3	F		42209000	CV	36.00	36.00		36.00
R23	Quintana Roo	E0366	2	7B	3	F	PIM	32038010	D9	11.12	11.12		11.12
R23	Quintana Roo	E0366	2	7B	3	F	PIM	42008000	DC	34.56	34.56		34.56
R23	Quintana Roo	E0366	2	7B	3	F		42136000	DM	185.72	185.72		185.72
R23	Quintana Roo	E0366	2	7B	3	F	PIM	42091000	E9	19.14	19.14		19.14
R23	Quintana Roo	E0366	2	7B	3	F		42268000	GE	660.00	660.00		660.00
R23	Quintana Roo	E0366	2	7B	3	F		42096010	TM	24.22	24.22		24.22
R23	Quintana Roo	E0366	2	7B	3	F	PIM	42151010	VA	74.64	74.64		74.64
R23	Quintana Roo	E0366	2	7C	3	F	PIM	12007000	07	1,642.94	1,642.94	-	1,642.94
R23	Quintana Roo	E0366	2	7C	3	F	PIM	32038000	38	11.84	11.84		11.84
R23	Quintana Roo	E0366	2	7C	3	F	PIM	42039000	39	19.98	19.98		19.98
R23	Quintana Roo	E0366	2	7C	3	F	PIM	42150000	41	51.00	51.00		51.00
R23	Quintana Roo	E0366	2	7C	3	F	PIM	32044000	44	10.82	10.82		10.82
R23	Quintana Roo	E0366	2	7C	3	F	PIM	42058030	CD	189.00	189.00		189.00
R23	Quintana Roo	E0366	2	7C	3	F		42305000	CN	274.38	274.38		274.38
R23	Quintana Roo	E0366	2	7C	3	F		42209000	CV	36.00	36.00		36.00
R23	Quintana Roo	E0366	2	7C	3	F	PIM	32038010	D9	11.12	11.12		11.12
R23	Quintana Roo	E0366	2	7C	3	F	PIM	42008000	DC	34.56	34.56		34.56
R23	Quintana Roo	E0366	2	7C	3	F		42136000	DM	185.72	185.72		185.72
R23	Quintana Roo	E0366	2	7C	3	F	PIM	42091000	E9	19.14	19.14		19.14
R23	Quintana Roo	E0366	2	7C	3	F		42268000	GE	660.00	660.00		660.00
R23	Quintana Roo	E0366	2	7C	3	F		42096010	TM	24.22	24.22		24.22
R23	Quintana Roo	E0366	2	7C	3	F	PIM	42151010	VA	74.64	74.64		74.64
R23	Quintana Roo	E0366	2	7D	3	F	PIM	12007000	07	2,099.74	2,099.74	-	2,099.74
R23	Quintana Roo	E0366	2	7D	3	F	PIM	32038000	38	11.84	11.84		11.84
R23	Quintana Roo	E0366	2	7D	3	F	PIM	42039000	39	19.98	19.98		19.98
R23	Quintana Roo	E0366	2	7D	3	F	PIM	42150000	41	51.00	51.00		51.00
R23	Quintana Roo	E0366	2	7D	3	F	PIM	32044000	44	10.82	10.82		10.82
R23	Quintana Roo	E0366	2	7D	3	F	PIM	42058030	CD	189.00	189.00		189.00
R23	Quintana Roo	E0366	2	7D	3	F		42305000	CN	274.38	274.38		274.38
R23	Quintana Roo	E0366	2	7D	3	F		42209000	CV	36.00	36.00		36.00
R23	Quintana Roo	E0366	2	7D	3	F	PIM	32038010	D9	11.12	11.12		11.12
R23	Quintana Roo	E0366	2	7D	3	F	PIM	42008000	DC	34.56	34.56		34.56
R23	Quintana Roo	E0366	2	7D	3	F		42136000	DM	185.72	185.72		185.72
R23	Quintana Roo	E0366	2	7D	3	F	PIM	42091000	E9	19.14	19.14		19.14
R23	Quintana Roo	E0366	2	7D	3	F		42268000	GE	660.00	660.00		660.00
R23	Quintana Roo	E0366	2	7D	3	F		42096010	TM	24.22	24.22		24.22
R23	Quintana Roo	E0366	2	7D	3	F	PIM	42151010	VA	74.64	74.64		74.64
R23	Quintana Roo	E0366	2	7E	3	F	PIM	12007000	07	2,684.66	2,684.66	-	2,684.66
R23	Quintana Roo	E0366	2	7E	3	F	PIM	32038000	38	11.84	11.84		11.84
R23	Quintana Roo	E0366	2	7E	3	F	PIM	42039000	39	19.98	19.98		19.98
R23	Quintana Roo	E0366	2	7E	3	F	PIM	42150000	41	51.00	51.00		51.00
R23	Quintana Roo	E0366	2	7E	3	F	PIM	32044000	44	10.82	10.82		10.82
R23	Quintana Roo	E0366	2	7E	3	F	PIM	42058030	CD	189.00	189.00		189.00
R23	Quintana Roo	E0366	2	7E	3	F		42305000	CN	274.38	274.38		274.38
R23	Quintana Roo	E0366	2	7E	3	F		42209000	CV	36.00	36.00		36.00
R23	Quintana Roo	E0366	2	7E	3	F	PIM	32038010	D9	11.12	11.12		11.12
R23	Quintana Roo	E0366	2	7E	3	F	PIM	42008000	DC	34.56	34.56		34.56
R23	Quintana Roo	E0366	2	7E	3	F		42136000	DM	185.72	185.72		185.72
R23	Quintana Roo	E0366	2	7E	3	F	PIM	42091000	E9	19.14	19.14		19.14
R23	Quintana Roo	E0366	2	7E	3	F		42268000	GE	660.00	660.00		660.00
R23	Quintana Roo	E0366	2	7E	3	F		42096010	TM	24.22	24.22		24.22
R23	Quintana Roo	E0366	2	7E	3	F	PIM	42151010	VA	74.64	74.64		74.64
R23	Quintana Roo	E0370	2	07	3	F	PIM	12007000	07	689.82	689.82	7.00	696.82
R23	Quintana Roo	E0370	2	07	3	F	PIM	32038000	38	11.84	11.84		11.84
R23	Quintana Roo	E0370	2	07	3	F	PIM	42039000	39	19.98	19.98		19.98
R23	Quintana Roo	E0370	2	07	3	F	PIM	42150000	41	51.00	51.00		51.00
R23	Quintana Roo	E0370	2	07	3	F	PIM	32044000	44	10.82	10.82		10.82
R23	Quintana Roo	E0370	2	07	3	F	PIM	42058030	CD	189.00	189.00		189.00
R23	Quintana Roo	E0370	2	07	3	F		42305000	CN	274.38	274.38		274.38
R23	Quintana Roo	E0370	2	07	3	F		42209000	CV	36.00	36.00		36.00
R23	Quintana Roo	E0370	2	07	3	F	PIM	32038010	D9	11.12	11.12		11.12
R23	Quintana Roo	E0370	2	07	3	F	PIM	42008000	DC	34.54	34.54		34.54
R23	Quintana Roo	E0370	2	07	3	F		42136000	DM	185.72	185.72		185.72
R23	Quintana Roo	E0370	2	07	3	F	PIM	42091000	E9	19.14	19.14		19.14
R23	Quintana Roo	E0370	2	07	3	F		42268000	GE	660.00	660.00		660.00
R23	Quintana Roo	E0370	2	07	3	F		42096010	TM	24.22	24.22		24.22
R23	Quintana Roo	E0370	2	07	3	F	PIM	42151010	VA	74.64	74.64		74.64
R23	Quintana Roo	E0370	2	7A	3	F	PIM	12007000	07	906.74	906.74	7.40	914.14
R23	Quintana Roo	E0370	2	7A	3	F	PIM	32038000	38	11.84	11.84		11.84
R23	Quintana Roo	E0370	2	7A	3	F	PIM	42039000	39	19.98	19.98		19.98
R23	Quintana Roo	E0370	2	7A	3	F	PIM	42150000	41	51.00	51.00		51.00
R23	Quintana Roo	E0370	2	7A	3	F	PIM	32044000	44	10.82	10.82		10.82
R23	Quintana Roo	E0370	2	7A	3	F	PIM	42058030	CD	189.00	189.00		189.00
R23	Quintana Roo	E0370	2	7A	3	F		42305000	CN	274.38	274.38		274.38
R23	Quintana Roo	E0370	2	7A	3	F		42209000	CV	36.00	36.00		36.00
R23	Quintana Roo	E0370	2	7A	3	F	PIM	32038010	D9	11.12	11.12		11.12
R23	Quintana Roo	E0370	2	7A	3	F	PIM	42008000	DC	34.54	34.54		34.54
R23	Quintana Roo	E0370	2	7A	3	F		42136000	DM	185.72	185.72		185.72
R23	Quintana Roo	E0370	2	7A	3	F	PIM	42091000	E9	19.14	19.14		19.14
R23	Quintana Roo	E0370	2	7A	3	F		42268000	GE	660.00	660.00		660.00
R23	Quintana Roo	E0370	2	7A	3	F		42096010	TM	24.22	24.22		24.22
R23	Quintana Roo	E0370	2	7A	3	F	PIM	42151010	VA	74.64	74.64		74.64
R23	Quintana Roo	E0370	2	7B	3	F	PIM	12007000	07	1,171.14	1,171.14	-	1,171.14
R23	Quintana Roo	E0370	2	7B	3	F	PIM	32038000	38	11.84	11.84		11.84
R23	Quintana Roo	E0370	2	7B	3	F	PIM	42039000	39	19.98	19.98		19.98
R23	Quintana Roo	E0370	2	7B	3	F	PIM	42150000	41	51.00	51.00		51.00
R23	Quintana Roo	E0370	2	7B	3	F	PIM	32044000	44	10.82	10.82		10.82
R23	Quintana Roo	E0370	2	7B	3	F	PIM	42058030	CD	189.00	189.00		189.00

GOBIERNO DEL ESTADO DE QUINTANA ROO
SERVICIOS EDUCATIVOS DE QIUINTANA ROO
PRESUPUESTO DE EGRESOS 2024
Tabulador Autorizado Organismos Descentralizados
(Cifras en Pesos)

UR	ENTIDAD_FEDERATIVA	CODIGO_CATEGORIA	MODELO	NIVEL	ZE	TIPO_CONTRATACION	IDE_CODIGO	CODIGO_FEDERAL	CODIGO_ESTATAL	INCREMENTO	DESPEGUE	0.5 - 2.0 %	IMPORTE
R23	Quintana Roo	E0370	2	7B	3	F		42305000	CN	274.38	274.38		274.38
R23	Quintana Roo	E0370	2	7B	3	F		42209000	CV	36.00	36.00		36.00
R23	Quintana Roo	E0370	2	7B	3	F	PIM	32038010	D9	11.12	11.12		11.12
R23	Quintana Roo	E0370	2	7B	3	F	PIM	42008000	DC	34.54	34.54		34.54
R23	Quintana Roo	E0370	2	7B	3	F		42136000	DM	185.72	185.72		185.72
R23	Quintana Roo	E0370	2	7B	3	F	PIM	42091000	E9	19.14	19.14		19.14
R23	Quintana Roo	E0370	2	7B	3	F		42268000	GE	660.00	660.00		660.00
R23	Quintana Roo	E0370	2	7B	3	F		42096010	TM	24.22	24.22		24.22
R23	Quintana Roo	E0370	2	7B	3	F	PIM	42151010	VA	74.64	74.64		74.64
R23	Quintana Roo	E0370	2	7C	3	F	PIM	12007000	07	1,590.56	1,590.56	-	1,590.56
R23	Quintana Roo	E0370	2	7C	3	F	PIM	32038000	38	11.84	11.84		11.84
R23	Quintana Roo	E0370	2	7C	3	F	PIM	42039000	39	19.98	19.98		19.98
R23	Quintana Roo	E0370	2	7C	3	F	PIM	42150000	41	51.00	51.00		51.00
R23	Quintana Roo	E0370	2	7C	3	F	PIM	32044000	44	10.82	10.82		10.82
R23	Quintana Roo	E0370	2	7C	3	F	PIM	42058030	CD	189.00	189.00		189.00
R23	Quintana Roo	E0370	2	7C	3	F		42305000	CN	274.38	274.38		274.38
R23	Quintana Roo	E0370	2	7C	3	F		42209000	CV	36.00	36.00		36.00
R23	Quintana Roo	E0370	2	7C	3	F	PIM	32038010	D9	11.12	11.12		11.12
R23	Quintana Roo	E0370	2	7C	3	F	PIM	42008000	DC	34.54	34.54		34.54
R23	Quintana Roo	E0370	2	7C	3	F		42136000	DM	185.72	185.72		185.72
R23	Quintana Roo	E0370	2	7C	3	F	PIM	42091000	E9	19.14	19.14		19.14
R23	Quintana Roo	E0370	2	7C	3	F		42268000	GE	660.00	660.00		660.00
R23	Quintana Roo	E0370	2	7C	3	F		42096010	TM	24.22	24.22		24.22
R23	Quintana Roo	E0370	2	7C	3	F	PIM	42151010	VA	74.64	74.64		74.64
R23	Quintana Roo	E0370	2	7D	3	F	PIM	12007000	07	1,966.96	1,966.96	-	1,966.96
R23	Quintana Roo	E0370	2	7D	3	F	PIM	32038000	38	11.84	11.84		11.84
R23	Quintana Roo	E0370	2	7D	3	F	PIM	42039000	39	19.98	19.98		19.98
R23	Quintana Roo	E0370	2	7D	3	F	PIM	42150000	41	51.00	51.00		51.00
R23	Quintana Roo	E0370	2	7D	3	F	PIM	32044000	44	10.82	10.82		10.82
R23	Quintana Roo	E0370	2	7D	3	F	PIM	42058030	CD	189.00	189.00		189.00
R23	Quintana Roo	E0370	2	7D	3	F		42305000	CN	274.38	274.38		274.38
R23	Quintana Roo	E0370	2	7D	3	F		42209000	CV	36.00	36.00		36.00
R23	Quintana Roo	E0370	2	7D	3	F	PIM	32038010	D9	11.12	11.12		11.12
R23	Quintana Roo	E0370	2	7D	3	F	PIM	42008000	DC	34.54	34.54		34.54
R23	Quintana Roo	E0370	2	7D	3	F		42136000	DM	185.72	185.72		185.72
R23	Quintana Roo	E0370	2	7D	3	F	PIM	42091000	E9	19.14	19.14		19.14
R23	Quintana Roo	E0370	2	7D	3	F		42268000	GE	660.00	660.00		660.00
R23	Quintana Roo	E0370	2	7D	3	F		42096010	TM	24.22	24.22		24.22
R23	Quintana Roo	E0370	2	7D	3	F	PIM	42151010	VA	74.64	74.64		74.64
R23	Quintana Roo	E0370	2	7E	3	F	PIM	12007000	07	2,448.46	2,448.46	-	2,448.46
R23	Quintana Roo	E0370	2	7E	3	F	PIM	32038000	38	11.84	11.84		11.84
R23	Quintana Roo	E0370	2	7E	3	F	PIM	42039000	39	19.98	19.98		19.98
R23	Quintana Roo	E0370	2	7E	3	F	PIM	42150000	41	51.00	51.00		51.00
R23	Quintana Roo	E0370	2	7E	3	F	PIM	32044000	44	10.82	10.82		10.82
R23	Quintana Roo	E0370	2	7E	3	F	PIM	42058030	CD	189.00	189.00		189.00
R23	Quintana Roo	E0370	2	7E	3	F		42305000	CN	274.38	274.38		274.38
R23	Quintana Roo	E0370	2	7E	3	F		42209000	CV	36.00	36.00		36.00
R23	Quintana Roo	E0370	2	7E	3	F	PIM	32038010	D9	11.12	11.12		11.12
R23	Quintana Roo	E0370	2	7E	3	F	PIM	42008000	DC	34.54	34.54		34.54
R23	Quintana Roo	E0370	2	7E	3	F		42136000	DM	185.72	185.72		185.72
R23	Quintana Roo	E0370	2	7E	3	F	PIM	42091000	E9	19.14	19.14		19.14
R23	Quintana Roo	E0370	2	7E	3	F		42268000	GE	660.00	660.00		660.00
R23	Quintana Roo	E0370	2	7E	3	F		42096010	TM	24.22	24.22		24.22
R23	Quintana Roo	E0370	2	7E	3	F	PIM	42151010	VA	74.64	74.64		74.64
R23	Quintana Roo	E0371	2	07	3	F	PIM	12007000	07	689.84	689.84	7.00	696.84
R23	Quintana Roo	E0371	2	07	3	F	PIM	32038000	38	11.84	11.84		11.84
R23	Quintana Roo	E0371	2	07	3	F	PIM	42039000	39	19.98	19.98		19.98
R23	Quintana Roo	E0371	2	07	3	F	PIM	42150000	41	51.00	51.00		51.00
R23	Quintana Roo	E0371	2	07	3	F	PIM	32044000	44	10.82	10.82		10.82
R23	Quintana Roo	E0371	2	07	3	F	PIM	42058030	CD	189.00	189.00		189.00
R23	Quintana Roo	E0371	2	07	3	F		42305000	CN	274.38	274.38		274.38
R23	Quintana Roo	E0371	2	07	3	F		42209000	CV	36.00	36.00		36.00
R23	Quintana Roo	E0371	2	07	3	F	PIM	32038010	D9	11.12	11.12		11.12
R23	Quintana Roo	E0371	2	07	3	F	PIM	42008000	DC	34.54	34.54		34.54
R23	Quintana Roo	E0371	2	07	3	F		42136000	DM	185.72	185.72		185.72
R23	Quintana Roo	E0371	2	07	3	F	PIM	42091000	E9	19.14	19.14		19.14
R23	Quintana Roo	E0371	2	07	3	F		42268000	GE	660.00	660.00		660.00
R23	Quintana Roo	E0371	2	07	3	F		42096010	TM	24.22	24.22		24.22
R23	Quintana Roo	E0371	2	07	3	F	PIM	42151010	VA	74.64	74.64		74.64
R23	Quintana Roo	E0371	2	7A	3	F	PIM	12007000	07	933.56	933.56	-	933.56
R23	Quintana Roo	E0371	2	7A	3	F	PIM	32038000	38	11.84	11.84		11.84
R23	Quintana Roo	E0371	2	7A	3	F	PIM	42039000	39	19.98	19.98		19.98
R23	Quintana Roo	E0371	2	7A	3	F	PIM	42150000	41	51.00	51.00		51.00
R23	Quintana Roo	E0371	2	7A	3	F	PIM	32044000	44	10.82	10.82		10.82
R23	Quintana Roo	E0371	2	7A	3	F	PIM	42058030	CD	189.00	189.00		189.00
R23	Quintana Roo	E0371	2	7A	3	F		42305000	CN	274.38	274.38		274.38
R23	Quintana Roo	E0371	2	7A	3	F		42209000	CV	36.00	36.00		36.00
R23	Quintana Roo	E0371	2	7A	3	F	PIM	32038010	D9	11.12	11.12		11.12
R23	Quintana Roo	E0371	2	7A	3	F	PIM	42008000	DC	34.54	34.54		34.54
R23	Quintana Roo	E0371	2	7A	3	F		42136000	DM	185.72	185.72		185.72
R23	Quintana Roo	E0371	2	7A	3	F	PIM	42091000	E9	19.14	19.14		19.14
R23	Quintana Roo	E0371	2	7A	3	F		42268000	GE	660.00	660.00		660.00
R23	Quintana Roo	E0371	2	7A	3	F		42096010	TM	24.22	24.22		24.22
R23	Quintana Roo	E0371	2	7A	3	F	PIM	42151010	VA	74.64	74.64		74.64
R23	Quintana Roo	E0371	2	7B	3	F	PIM	12007000	07	1,247.42	1,247.42	-	1,247.42
R23	Quintana Roo	E0371	2	7B	3	F	PIM	32038000	38	11.84	11.84		11.84
R23	Quintana Roo	E0371	2	7B	3	F	PIM	42039000	39	19.98	19.98		19.98
R23	Quintana Roo	E0371	2	7B	3	F	PIM	42150000	41	51.00	51.00		51.00
R23	Quintana Roo	E0371	2	7B	3	F	PIM	32044000	44	10.82	10.82		10.82
R23	Quintana Roo	E0371	2	7B	3	F	PIM	42058030	CD	189.00	189.00		189.00
R23	Quintana Roo	E0371	2	7B	3	F		42305000	CN	274.38	274.38		274.38
R23	Quintana Roo	E0371	2	7B	3	F		42209000	CV	36.00	36.00		36.00
R23	Quintana Roo	E0371	2	7B	3	F	PIM	32038010	D9	11.12	11.12		11.12
R23	Quintana Roo	E0371	2	7B	3	F	PIM	42008000	DC	34.54	34.54		34.54
R23	Quintana Roo	E0371	2	7B	3	F		42136000	DM	185.72	185.72		185.72
R23	Quintana Roo	E0371	2	7B	3	F	PIM	42091000	E9	19.14	19.14		19.14
R23	Quintana Roo	E0371	2	7B	3	F		42268000	GE	660.00	660.00		660.00
R23	Quintana Roo	E0371	2	7B	3	F		42096010	TM	24.22	24.22		24.22
R23	Quintana Roo	E0371	2	7B	3	F	PIM	42151010	VA	74.64	74.64		74.64
R23	Quintana Roo	E0371	2	7C	3	F	PIM	12007000	07	1,642.94	1,642.94	-	1,642.94
R23	Quintana Roo	E0371	2	7C	3	F	PIM	32038000	38	11.84	11.84		11.84
R23	Quintana Roo	E0371	2	7C	3	F	PIM	42039000	39	19.98	19.98		19.98
R23	Quintana Roo	E0371	2	7C	3	F	PIM	42150000	41	51.00	51.00		51.00
R23	Quintana Roo	E0371	2	7C	3	F	PIM	32044000	44	10.82	10.82		10.82
R23	Quintana Roo	E0371	2	7C	3	F	PIM	42058030	CD	189.00	189.00		189.00
R23	Quintana Roo	E0371	2	7C	3	F		42305000	CN	274.38	274.38		274.38
R23	Quintana Roo	E0371	2	7C	3	F		42209000	CV	36.00	36.00		36.00
R23	Quintana Roo	E0371	2	7C	3	F	PIM	32038010	D9	11.12	11.12		11.12
R23	Quintana Roo	E0371	2	7C	3	F	PIM	42008000	DC	34.54	34.54		34.54
R23	Quintana Roo	E0371	2	7C	3	F		42136000	DM	185.72	185.72		185.72
R23	Quintana Roo	E0371	2	7C	3	F	PIM	42091000	E9	19.14	19.14		19.14
R23	Quintana Roo	E0371	2	7C	3	F		42268000	GE	660.00	660.00		660.00

GOBIERNO DEL ESTADO DE QUINTANA ROO
SERVICIOS EDUCATIVOS DE QIUINTANA ROO
PRESUPUESTO DE EGRESOS 2024
Tabulador Autorizado Organismos Descentralizados
(Cifras en Pesos)

UR	ENTIDAD_FEDERATIVA	CODIGO_CATEGORIA	MODELO	NIVEL	ZE	TIPO_CONTRATACION	IDE_CODIGO	CODIGO_FEDERAL	CODIGO_ESTATAL	INCREMENTO	DESPEGUE	0.5 - 2.0 %	IMPORTE
R23	Quintana Roo	E0371	2	7C	3	F		42096010	TM	24.22	24.22		24.22
R23	Quintana Roo	E0371	2	7C	3	F	PIM	42151010	VA	74.64	74.64		74.64
R23	Quintana Roo	E0371	2	7D	3	F	PIM	12007000	07	2,099.74	2,099.74	-	2,099.74
R23	Quintana Roo	E0371	2	7D	3	F	PIM	32038000	38	11.84	11.84		11.84
R23	Quintana Roo	E0371	2	7D	3	F	PIM	42039000	39	19.98	19.98		19.98
R23	Quintana Roo	E0371	2	7D	3	F	PIM	42150000	41	51.00	51.00		51.00
R23	Quintana Roo	E0371	2	7D	3	F	PIM	32044000	44	10.82	10.82		10.82
R23	Quintana Roo	E0371	2	7D	3	F	PIM	42058030	CD	189.00	189.00		189.00
R23	Quintana Roo	E0371	2	7D	3	F		42305000	CN	274.38	274.38		274.38
R23	Quintana Roo	E0371	2	7D	3	F		42209000	CV	36.00	36.00		36.00
R23	Quintana Roo	E0371	2	7D	3	F	PIM	32038010	D9	11.12	11.12		11.12
R23	Quintana Roo	E0371	2	7D	3	F	PIM	42008000	DC	34.54	34.54		34.54
R23	Quintana Roo	E0371	2	7D	3	F		42136000	DM	185.72	185.72		185.72
R23	Quintana Roo	E0371	2	7D	3	F	PIM	42091000	E9	19.14	19.14		19.14
R23	Quintana Roo	E0371	2	7D	3	F		42268000	GE	660.00	660.00		660.00
R23	Quintana Roo	E0371	2	7D	3	F		42096010	TM	24.22	24.22		24.22
R23	Quintana Roo	E0371	2	7D	3	F	PIM	42151010	VA	74.64	74.64		74.64
R23	Quintana Roo	E0371	2	7E	3	F	PIM	12007000	07	2,684.66	2,684.66	-	2,684.66
R23	Quintana Roo	E0371	2	7E	3	F	PIM	32038000	38	11.84	11.84		11.84
R23	Quintana Roo	E0371	2	7E	3	F	PIM	42039000	39	19.98	19.98		19.98
R23	Quintana Roo	E0371	2	7E	3	F	PIM	42150000	41	51.00	51.00		51.00
R23	Quintana Roo	E0371	2	7E	3	F	PIM	32044000	44	10.82	10.82		10.82
R23	Quintana Roo	E0371	2	7E	3	F	PIM	42058030	CD	189.00	189.00		189.00
R23	Quintana Roo	E0371	2	7E	3	F		42305000	CN	274.38	274.38		274.38
R23	Quintana Roo	E0371	2	7E	3	F		42209000	CV	36.00	36.00		36.00
R23	Quintana Roo	E0371	2	7E	3	F	PIM	32038010	D9	11.12	11.12		11.12
R23	Quintana Roo	E0371	2	7E	3	F	PIM	42008000	DC	34.54	34.54		34.54
R23	Quintana Roo	E0371	2	7E	3	F		42136000	DM	185.72	185.72		185.72
R23	Quintana Roo	E0371	2	7E	3	F	PIM	42091000	E9	19.14	19.14		19.14
R23	Quintana Roo	E0371	2	7E	3	F		42268000	GE	660.00	660.00		660.00
R23	Quintana Roo	E0371	2	7E	3	F		42096010	TM	24.22	24.22		24.22
R23	Quintana Roo	E0371	2	7E	3	F	PIM	42151010	VA	74.64	74.64		74.64
R23	Quintana Roo	E0392	2	07	3	F	PIM	12007000	07	689.84	689.84	7.00	696.84
R23	Quintana Roo	E0392	2	07	3	F	PIM	32038000	38	11.84	11.84		11.84
R23	Quintana Roo	E0392	2	07	3	F	PIM	42039000	39	19.98	19.98		19.98
R23	Quintana Roo	E0392	2	07	3	F	PIM	42150000	41	51.00	51.00		51.00
R23	Quintana Roo	E0392	2	07	3	F	PIM	32044000	44	10.82	10.82		10.82
R23	Quintana Roo	E0392	2	07	3	F	PIM	42058030	CD	189.00	189.00		189.00
R23	Quintana Roo	E0392	2	07	3	F		42305000	CN	274.38	274.38		274.38
R23	Quintana Roo	E0392	2	07	3	F		42209000	CV	36.00	36.00		36.00
R23	Quintana Roo	E0392	2	07	3	F	PIM	32038010	D9	11.12	11.12		11.12
R23	Quintana Roo	E0392	2	07	3	F	PIM	42008000	DC	34.56	34.56		34.56
R23	Quintana Roo	E0392	2	07	3	F		42136000	DM	185.72	185.72		185.72
R23	Quintana Roo	E0392	2	07	3	F	PIM	42091000	E9	19.14	19.14		19.14
R23	Quintana Roo	E0392	2	07	3	F		42268000	GE	660.00	660.00		660.00
R23	Quintana Roo	E0392	2	07	3	F		42096010	TM	24.22	24.22		24.22
R23	Quintana Roo	E0392	2	07	3	F	PIM	42151010	VA	74.64	74.64		74.64
R23	Quintana Roo	E0392	2	7A	3	F	PIM	12007000	07	933.56	933.56	-	933.56
R23	Quintana Roo	E0392	2	7A	3	F	PIM	32038000	38	11.84	11.84		11.84
R23	Quintana Roo	E0392	2	7A	3	F	PIM	42039000	39	19.98	19.98		19.98
R23	Quintana Roo	E0392	2	7A	3	F	PIM	42150000	41	51.00	51.00		51.00
R23	Quintana Roo	E0392	2	7A	3	F	PIM	32044000	44	10.82	10.82		10.82
R23	Quintana Roo	E0392	2	7A	3	F	PIM	42058030	CD	189.00	189.00		189.00
R23	Quintana Roo	E0392	2	7A	3	F		42305000	CN	274.38	274.38		274.38
R23	Quintana Roo	E0392	2	7A	3	F		42209000	CV	36.00	36.00		36.00
R23	Quintana Roo	E0392	2	7A	3	F	PIM	32038010	D9	11.12	11.12		11.12
R23	Quintana Roo	E0392	2	7A	3	F	PIM	42008000	DC	34.56	34.56		34.56
R23	Quintana Roo	E0392	2	7A	3	F		42136000	DM	185.72	185.72		185.72
R23	Quintana Roo	E0392	2	7A	3	F	PIM	42091000	E9	19.14	19.14		19.14
R23	Quintana Roo	E0392	2	7A	3	F		42268000	GE	660.00	660.00		660.00
R23	Quintana Roo	E0392	2	7A	3	F		42096010	TM	24.22	24.22		24.22
R23	Quintana Roo	E0392	2	7A	3	F	PIM	42151010	VA	74.64	74.64		74.64
R23	Quintana Roo	E0392	2	7B	3	F	PIM	12007000	07	1,247.42	1,247.42	-	1,247.42
R23	Quintana Roo	E0392	2	7B	3	F	PIM	32038000	38	11.84	11.84		11.84
R23	Quintana Roo	E0392	2	7B	3	F	PIM	42039000	39	19.98	19.98		19.98
R23	Quintana Roo	E0392	2	7B	3	F	PIM	42150000	41	51.00	51.00		51.00
R23	Quintana Roo	E0392	2	7B	3	F	PIM	32044000	44	10.82	10.82		10.82
R23	Quintana Roo	E0392	2	7B	3	F	PIM	42058030	CD	189.00	189.00		189.00
R23	Quintana Roo	E0392	2	7B	3	F		42305000	CN	274.38	274.38		274.38
R23	Quintana Roo	E0392	2	7B	3	F		42209000	CV	36.00	36.00		36.00
R23	Quintana Roo	E0392	2	7B	3	F	PIM	32038010	D9	11.12	11.12		11.12
R23	Quintana Roo	E0392	2	7B	3	F	PIM	42008000	DC	34.56	34.56		34.56
R23	Quintana Roo	E0392	2	7B	3	F		42136000	DM	185.72	185.72		185.72
R23	Quintana Roo	E0392	2	7B	3	F	PIM	42091000	E9	19.14	19.14		19.14
R23	Quintana Roo	E0392	2	7B	3	F		42268000	GE	660.00	660.00		660.00
R23	Quintana Roo	E0392	2	7B	3	F		42096010	TM	24.22	24.22		24.22
R23	Quintana Roo	E0392	2	7B	3	F	PIM	42151010	VA	74.64	74.64		74.64
R23	Quintana Roo	E0392	2	7C	3	F	PIM	12007000	07	1,642.94	1,642.94	-	1,642.94
R23	Quintana Roo	E0392	2	7C	3	F	PIM	32038000	38	11.84	11.84		11.84
R23	Quintana Roo	E0392	2	7C	3	F	PIM	42039000	39	19.98	19.98		19.98
R23	Quintana Roo	E0392	2	7C	3	F	PIM	42150000	41	51.00	51.00		51.00
R23	Quintana Roo	E0392	2	7C	3	F	PIM	32044000	44	10.82	10.82		10.82
R23	Quintana Roo	E0392	2	7C	3	F	PIM	42058030	CD	189.00	189.00		189.00
R23	Quintana Roo	E0392	2	7C	3	F		42305000	CN	274.38	274.38		274.38
R23	Quintana Roo	E0392	2	7C	3	F		42209000	CV	36.00	36.00		36.00
R23	Quintana Roo	E0392	2	7C	3	F	PIM	32038010	D9	11.12	11.12		11.12
R23	Quintana Roo	E0392	2	7C	3	F	PIM	42008000	DC	34.56	34.56		34.56
R23	Quintana Roo	E0392	2	7C	3	F		42136000	DM	185.72	185.72		185.72
R23	Quintana Roo	E0392	2	7C	3	F	PIM	42091000	E9	19.14	19.14		19.14
R23	Quintana Roo	E0392	2	7C	3	F		42268000	GE	660.00	660.00		660.00
R23	Quintana Roo	E0392	2	7C	3	F		42096010	TM	24.22	24.22		24.22
R23	Quintana Roo	E0392	2	7C	3	F	PIM	42151010	VA	74.64	74.64		74.64
R23	Quintana Roo	E0392	2	7D	3	F	PIM	12007000	07	2,099.74	2,099.74	-	2,099.74
R23	Quintana Roo	E0392	2	7D	3	F	PIM	32038000	38	11.84	11.84		11.84
R23	Quintana Roo	E0392	2	7D	3	F	PIM	42039000	39	19.98	19.98		19.98
R23	Quintana Roo	E0392	2	7D	3	F	PIM	42150000	41	51.00	51.00		51.00
R23	Quintana Roo	E0392	2	7D	3	F	PIM	32044000	44	10.82	10.82		10.82
R23	Quintana Roo	E0392	2	7D	3	F	PIM	42058030	CD	189.00	189.00		189.00
R23	Quintana Roo	E0392	2	7D	3	F		42305000	CN	274.38	274.38		274.38
R23	Quintana Roo	E0392	2	7D	3	F		42209000	CV	36.00	36.00		36.00
R23	Quintana Roo	E0392	2	7D	3	F	PIM	32038010	D9	11.12	11.12		11.12
R23	Quintana Roo	E0392	2	7D	3	F	PIM	42008000	DC	34.56	34.56		34.56
R23	Quintana Roo	E0392	2	7D	3	F		42136000	DM	185.72	185.72		185.72
R23	Quintana Roo	E0392	2	7D	3	F	PIM	42091000	E9	19.14	19.14		19.14
R23	Quintana Roo	E0392	2	7D	3	F		42268000	GE	660.00	660.00		660.00
R23	Quintana Roo	E0392	2	7D	3	F		42096010	TM	24.22	24.22		24.22
R23	Quintana Roo	E0392	2	7D	3	F	PIM	42151010	VA	74.64	74.64		74.64
R23	Quintana Roo	E0392	2	7E	3	F	PIM	12007000	07	2,684.66	2,684.66	-	2,684.66
R23	Quintana Roo	E0392	2	7E	3	F	PIM	32038000	38	11.84	11.84		11.84
R23	Quintana Roo	E0392	2	7E	3	F	PIM	42039000	39	19.98	19.98		19.98
R23	Quintana Roo	E0392	2	7E	3	F	PIM	42150000	41	51.00	51.00		51.00
R23	Quintana Roo	E0392	2	7E	3	F	PIM	32044000	44	10.82	10.82		10.82

GOBIERNO DEL ESTADO DE QUINTANA ROO
SERVICIOS EDUCATIVOS DE QIUINTANA ROO
PRESUPUESTO DE EGRESOS 2024
Tabulador Autorizado Organismos Descentralizados
(Cifras en Pesos)

UR	ENTIDAD_FEDERATIVA	CODIGO_CATEGORIA	MODELO	NIVEL	ZE	TIPO_CONTRATACION	IDE_CODIGO	CODIGO_FEDERAL	CODIGO_ESTATAL	INCREMENTO	DESPEGUE	0.5 - 2.0 %	IMPORTE
R23	Quintana Roo	E0392	2	7E	3	F	PIM	42058030	CD	189.00	189.00		189.00
R23	Quintana Roo	E0392	2	7E	3	F		42305000	CN	274.38	274.38		274.38
R23	Quintana Roo	E0392	2	7E	3	F		42209000	CV	36.00	36.00		36.00
R23	Quintana Roo	E0392	2	7E	3	F	PIM	32038010	D9	11.12	11.12		11.12
R23	Quintana Roo	E0392	2	7E	3	F	PIM	42008000	DC	34.56	34.56		34.56
R23	Quintana Roo	E0392	2	7E	3	F		42136000	DM	185.72	185.72		185.72
R23	Quintana Roo	E0392	2	7E	3	F	PIM	42091000	E9	19.14	19.14		19.14
R23	Quintana Roo	E0392	2	7E	3	F		42268000	GE	660.00	660.00		660.00
R23	Quintana Roo	E0392	2	7E	3	F		42096010	TM	24.22	24.22		24.22
R23	Quintana Roo	E0392	2	7E	3	F	PIM	42151010	VA	74.64	74.64		74.64
R23	Quintana Roo	E0401	2	07	3	F	PIM	12007000	07	45,665.04	46,121.70	-	46,121.70
R23	Quintana Roo	E0401	2	07	3	F	PIM	32038000	38	422.06	422.06		422.06
R23	Quintana Roo	E0401	2	07	3	F	PIM	42039000	39	633.28	633.28		633.28
R23	Quintana Roo	E0401	2	07	3	F	PIM	42040000	40	1,093.34	1,093.34		1,093.34
R23	Quintana Roo	E0401	2	07	3	F	PIM	42150000	41	1,594.00	1,594.00		1,594.00
R23	Quintana Roo	E0401	2	07	3	F	PIM	32044000	44	406.56	406.56		406.56
R23	Quintana Roo	E0401	2	07	3	F		42305000	CN	9,603.30	9,603.30		9,603.30
R23	Quintana Roo	E0401	2	07	3	F	PIM	42054030	CS	472.50	472.50		472.50
R23	Quintana Roo	E0401	2	07	3	F		42209000	CV	1,260.00	1,260.00		1,260.00
R23	Quintana Roo	E0401	2	07	3	F	PIM	32038010	D9	634.76	634.76		634.76
R23	Quintana Roo	E0401	2	07	3	F	PIM	42008000	DC	1,851.54	1,851.54		1,851.54
R23	Quintana Roo	E0401	2	07	3	F		42136000	DM	6,500.00	6,500.00		6,500.00
R23	Quintana Roo	E0401	2	07	3	F	PIM	42091000	E9	998.82	998.82		998.82
R23	Quintana Roo	E0401	2	07	3	F		42268000	GE	26,400.00	26,400.00		26,400.00
R23	Quintana Roo	E0401	2	07	3	F	PIM	42054000	I2	6,032.00	6,032.00		6,032.00
R23	Quintana Roo	E0401	2	07	3	F		42096010	TM	847.54	847.54		847.54
R23	Quintana Roo	E0401	2	07	3	F	PIM	42151010	VA	3,422.18	3,422.18		3,422.18
R23	Quintana Roo	E0401	2	7A	3	F	PIM	12007000	07	55,450.40	56,004.90	-	56,004.90
R23	Quintana Roo	E0401	2	7A	3	F	PIM	32038000	38	422.06	422.06		422.06
R23	Quintana Roo	E0401	2	7A	3	F	PIM	42039000	39	633.28	633.28		633.28
R23	Quintana Roo	E0401	2	7A	3	F	PIM	42040000	40	1,093.34	1,093.34		1,093.34
R23	Quintana Roo	E0401	2	7A	3	F	PIM	42150000	41	1,594.00	1,594.00		1,594.00
R23	Quintana Roo	E0401	2	7A	3	F	PIM	32044000	44	406.56	406.56		406.56
R23	Quintana Roo	E0401	2	7A	3	F		42305000	CN	9,603.30	9,603.30		9,603.30
R23	Quintana Roo	E0401	2	7A	3	F	PIM	42054030	CS	472.50	472.50		472.50
R23	Quintana Roo	E0401	2	7A	3	F		42209000	CV	1,260.00	1,260.00		1,260.00
R23	Quintana Roo	E0401	2	7A	3	F	PIM	32038010	D9	634.76	634.76		634.76
R23	Quintana Roo	E0401	2	7A	3	F	PIM	42008000	DC	1,851.54	1,851.54		1,851.54
R23	Quintana Roo	E0401	2	7A	3	F		42136000	DM	6,500.00	6,500.00		6,500.00
R23	Quintana Roo	E0401	2	7A	3	F	PIM	42091000	E9	998.82	998.82		998.82
R23	Quintana Roo	E0401	2	7A	3	F		42268000	GE	26,400.00	26,400.00		26,400.00
R23	Quintana Roo	E0401	2	7A	3	F	PIM	42054000	I2	6,032.00	6,032.00		6,032.00
R23	Quintana Roo	E0401	2	7A	3	F		42096010	TM	847.54	847.54		847.54
R23	Quintana Roo	E0401	2	7A	3	F	PIM	42151010	VA	3,422.18	3,422.18		3,422.18
R23	Quintana Roo	E0401	2	7B	3	F	PIM	12007000	07	70,179.36	70,881.14	-	70,881.14
R23	Quintana Roo	E0401	2	7B	3	F	PIM	32038000	38	422.06	422.06		422.06
R23	Quintana Roo	E0401	2	7B	3	F	PIM	42039000	39	633.28	633.28		633.28
R23	Quintana Roo	E0401	2	7B	3	F	PIM	42040000	40	1,093.34	1,093.34		1,093.34
R23	Quintana Roo	E0401	2	7B	3	F	PIM	42150000	41	1,594.00	1,594.00		1,594.00
R23	Quintana Roo	E0401	2	7B	3	F	PIM	32044000	44	406.56	406.56		406.56
R23	Quintana Roo	E0401	2	7B	3	F		42305000	CN	9,603.30	9,603.30		9,603.30
R23	Quintana Roo	E0401	2	7B	3	F	PIM	42054030	CS	472.50	472.50		472.50
R23	Quintana Roo	E0401	2	7B	3	F		42209000	CV	1,260.00	1,260.00		1,260.00
R23	Quintana Roo	E0401	2	7B	3	F	PIM	32038010	D9	634.76	634.76		634.76
R23	Quintana Roo	E0401	2	7B	3	F	PIM	42008000	DC	1,851.54	1,851.54		1,851.54
R23	Quintana Roo	E0401	2	7B	3	F		42136000	DM	6,500.00	6,500.00		6,500.00
R23	Quintana Roo	E0401	2	7B	3	F	PIM	42091000	E9	998.82	998.82		998.82
R23	Quintana Roo	E0401	2	7B	3	F		42268000	GE	26,400.00	26,400.00		26,400.00
R23	Quintana Roo	E0401	2	7B	3	F	PIM	42054000	I2	6,032.00	6,032.00		6,032.00
R23	Quintana Roo	E0401	2	7B	3	F		42096010	TM	847.54	847.54		847.54
R23	Quintana Roo	E0401	2	7B	3	F	PIM	42151010	VA	3,422.18	3,422.18		3,422.18
R23	Quintana Roo	E0401	2	7C	3	F	PIM	12007000	07	92,636.74	93,563.12	-	93,563.12
R23	Quintana Roo	E0401	2	7C	3	F	PIM	32038000	38	422.06	422.06		422.06
R23	Quintana Roo	E0401	2	7C	3	F	PIM	42039000	39	633.28	633.28		633.28
R23	Quintana Roo	E0401	2	7C	3	F	PIM	42040000	40	1,093.34	1,093.34		1,093.34
R23	Quintana Roo	E0401	2	7C	3	F	PIM	42150000	41	1,594.00	1,594.00		1,594.00
R23	Quintana Roo	E0401	2	7C	3	F	PIM	32044000	44	406.56	406.56		406.56
R23	Quintana Roo	E0401	2	7C	3	F		42305000	CN	9,603.30	9,603.30		9,603.30
R23	Quintana Roo	E0401	2	7C	3	F	PIM	42054030	CS	472.50	472.50		472.50
R23	Quintana Roo	E0401	2	7C	3	F		42209000	CV	1,260.00	1,260.00		1,260.00
R23	Quintana Roo	E0401	2	7C	3	F	PIM	32038010	D9	634.76	634.76		634.76
R23	Quintana Roo	E0401	2	7C	3	F	PIM	42008000	DC	1,851.54	1,851.54		1,851.54
R23	Quintana Roo	E0401	2	7C	3	F		42136000	DM	6,500.00	6,500.00		6,500.00
R23	Quintana Roo	E0401	2	7C	3	F	PIM	42091000	E9	998.82	998.82		998.82
R23	Quintana Roo	E0401	2	7C	3	F		42268000	GE	26,400.00	26,400.00		26,400.00
R23	Quintana Roo	E0401	2	7C	3	F	PIM	42054000	I2	6,032.00	6,032.00		6,032.00
R23	Quintana Roo	E0401	2	7C	3	F		42096010	TM	847.54	847.54		847.54
R23	Quintana Roo	E0401	2	7C	3	F	PIM	42151010	VA	3,422.18	3,422.18		3,422.18
R23	Quintana Roo	E0401	2	7D	3	F	PIM	12007000	07	118,575.02	119,760.78	-	119,760.78
R23	Quintana Roo	E0401	2	7D	3	F	PIM	32038000	38	422.06	422.06		422.06
R23	Quintana Roo	E0401	2	7D	3	F	PIM	42039000	39	633.28	633.28		633.28
R23	Quintana Roo	E0401	2	7D	3	F	PIM	42040000	40	1,093.34	1,093.34		1,093.34
R23	Quintana Roo	E0401	2	7D	3	F	PIM	42150000	41	1,594.00	1,594.00		1,594.00
R23	Quintana Roo	E0401	2	7D	3	F	PIM	32044000	44	406.56	406.56		406.56
R23	Quintana Roo	E0401	2	7D	3	F		42305000	CN	9,603.30	9,603.30		9,603.30
R23	Quintana Roo	E0401	2	7D	3	F	PIM	42054030	CS	472.50	472.50		472.50
R23	Quintana Roo	E0401	2	7D	3	F		42209000	CV	1,260.00	1,260.00		1,260.00
R23	Quintana Roo	E0401	2	7D	3	F	PIM	32038010	D9	634.76	634.76		634.76
R23	Quintana Roo	E0401	2	7D	3	F	PIM	42008000	DC	1,851.54	1,851.54		1,851.54
R23	Quintana Roo	E0401	2	7D	3	F		42136000	DM	6,500.00	6,500.00		6,500.00
R23	Quintana Roo	E0401	2	7D	3	F	PIM	42091000	E9	998.82	998.82		998.82
R23	Quintana Roo	E0401	2	7D	3	F		42268000	GE	26,400.00	26,400.00		26,400.00
R23	Quintana Roo	E0401	2	7D	3	F	PIM	42054000	I2	6,032.00	6,032.00		6,032.00
R23	Quintana Roo	E0401	2	7D	3	F		42096010	TM	847.54	847.54		847.54
R23	Quintana Roo	E0401	2	7D	3	F	PIM	42151010	VA	3,422.18	3,422.18		3,422.18
R23	Quintana Roo	E0401	2	7E	3	F	PIM	12007000	07	151,776.12	153,293.88	-	153,293.88
R23	Quintana Roo	E0401	2	7E	3	F	PIM	32038000	38	422.06	422.06		422.06
R23	Quintana Roo	E0401	2	7E	3	F	PIM	42039000	39	633.28	633.28		633.28
R23	Quintana Roo	E0401	2	7E	3	F	PIM	42040000	40	1,093.34	1,093.34		1,093.34
R23	Quintana Roo	E0401	2	7E	3	F	PIM	42150000	41	1,594.00	1,594.00		1,594.00
R23	Quintana Roo	E0401	2	7E	3	F	PIM	32044000	44	406.56	406.56		406.56
R23	Quintana Roo	E0401	2	7E	3	F		42305000	CN	9,603.30	9,603.30		9,603.30
R23	Quintana Roo	E0401	2	7E	3	F	PIM	42054030	CS	472.50	472.50		472.50
R23	Quintana Roo	E0401	2	7E	3	F		42209000	CV	1,260.00	1,260.00		1,260.00
R23	Quintana Roo	E0401	2	7E	3	F	PIM	32038010	D9	634.76	634.76		634.76
R23	Quintana Roo	E0401	2	7E	3	F	PIM	42008000	DC	1,851.54	1,851.54		1,851.54
R23	Quintana Roo	E0401	2	7E	3	F		42136000	DM	6,500.00	6,500.00		6,500.00
R23	Quintana Roo	E0401	2	7E	3	F	PIM	42091000	E9	998.82	998.82		998.82
R23	Quintana Roo	E0401	2	7E	3	F		42268000	GE	26,400.00	26,400.00		26,400.00
R23	Quintana Roo	E0401	2	7E	3	F	PIM	42054000	I2	6,032.00	6,032.00		6,032.00
R23	Quintana Roo	E0401	2	7E	3	F		42096010	TM	847.54	847.54		847.54
R23	Quintana Roo	E0401	2	7E	3	F	PIM	42151010	VA	3,422.18	3,422.18		3,422.18

GOBIERNO DEL ESTADO DE QUINTANA ROO
SERVICIOS EDUCATIVOS DE QIUINTANA ROO
PRESUPUESTO DE EGRESOS 2024
Tabulador Autorizado Organismos Descentralizados
(Cifras en Pesos)

UR	ENTIDAD_FEDERATIVA	CODIGO_CATEGORIA	MODELO	NIVEL	ZE	TIPO_CONTRATACION	IDE_CODIGO	CODIGO_FEDERAL	CODIGO_ESTATAL	INCREMENTO	DESPEGUE	0.5 - 2.0 %	IMPORTE
R23	Quintana Roo	E0421	2	07	3	F	PIM	12007000	07	41,029.90	41,440.20	-	41,440.20
R23	Quintana Roo	E0421	2	07	3	F	PIM	32038000	38	407.10	407.10		407.10
R23	Quintana Roo	E0421	2	07	3	F	PIM	42039000	39	618.32	618.32		618.32
R23	Quintana Roo	E0421	2	07	3	F	PIM	42150000	41	1,594.00	1,594.00		1,594.00
R23	Quintana Roo	E0421	2	07	3	F	PIM	32044000	44	391.60	391.60		391.60
R23	Quintana Roo	E0421	2	07	3	F		42305000	CN	9,603.30	9,603.30		9,603.30
R23	Quintana Roo	E0421	2	07	3	F		42209000	CV	1,260.00	1,260.00		1,260.00
R23	Quintana Roo	E0421	2	07	3	F	PIM	32038010	D9	587.70	587.70		587.70
R23	Quintana Roo	E0421	2	07	3	F	PIM	42008000	DC	1,757.76	1,757.76		1,757.76
R23	Quintana Roo	E0421	2	07	3	F		42136000	DM	6,500.00	6,500.00		6,500.00
R23	Quintana Roo	E0421	2	07	3	F	PIM	42091000	E9	929.54	929.54		929.54
R23	Quintana Roo	E0421	2	07	3	F		42268000	GE	26,400.00	26,400.00		26,400.00
R23	Quintana Roo	E0421	2	07	3	F		42096010	TM	847.54	847.54		847.54
R23	Quintana Roo	E0421	2	07	3	F	PIM	42151010	VA	3,163.22	3,163.22		3,163.22
R23	Quintana Roo	E0421	2	7A	3	F	PIM	12007000	07	49,822.14	50,320.36	-	50,320.36
R23	Quintana Roo	E0421	2	7A	3	F	PIM	32038000	38	407.10	407.10		407.10
R23	Quintana Roo	E0421	2	7A	3	F	PIM	42039000	39	618.32	618.32		618.32
R23	Quintana Roo	E0421	2	7A	3	F	PIM	42150000	41	1,594.00	1,594.00		1,594.00
R23	Quintana Roo	E0421	2	7A	3	F	PIM	32044000	44	391.60	391.60		391.60
R23	Quintana Roo	E0421	2	7A	3	F		42305000	CN	9,603.30	9,603.30		9,603.30
R23	Quintana Roo	E0421	2	7A	3	F		42209000	CV	1,260.00	1,260.00		1,260.00
R23	Quintana Roo	E0421	2	7A	3	F	PIM	32038010	D9	587.70	587.70		587.70
R23	Quintana Roo	E0421	2	7A	3	F	PIM	42008000	DC	1,757.76	1,757.76		1,757.76
R23	Quintana Roo	E0421	2	7A	3	F		42136000	DM	6,500.00	6,500.00		6,500.00
R23	Quintana Roo	E0421	2	7A	3	F	PIM	42091000	E9	929.54	929.54		929.54
R23	Quintana Roo	E0421	2	7A	3	F		42268000	GE	26,400.00	26,400.00		26,400.00
R23	Quintana Roo	E0421	2	7A	3	F		42096010	TM	847.54	847.54		847.54
R23	Quintana Roo	E0421	2	7A	3	F	PIM	42151010	VA	3,163.22	3,163.22		3,163.22
R23	Quintana Roo	E0421	2	7B	3	F	PIM	12007000	07	63,056.02	63,686.58	-	63,686.58
R23	Quintana Roo	E0421	2	7B	3	F	PIM	32038000	38	407.10	407.10		407.10
R23	Quintana Roo	E0421	2	7B	3	F	PIM	42039000	39	618.32	618.32		618.32
R23	Quintana Roo	E0421	2	7B	3	F	PIM	42150000	41	1,594.00	1,594.00		1,594.00
R23	Quintana Roo	E0421	2	7B	3	F	PIM	32044000	44	391.60	391.60		391.60
R23	Quintana Roo	E0421	2	7B	3	F		42305000	CN	9,603.30	9,603.30		9,603.30
R23	Quintana Roo	E0421	2	7B	3	F		42209000	CV	1,260.00	1,260.00		1,260.00
R23	Quintana Roo	E0421	2	7B	3	F	PIM	32038010	D9	587.70	587.70		587.70
R23	Quintana Roo	E0421	2	7B	3	F	PIM	42008000	DC	1,757.76	1,757.76		1,757.76
R23	Quintana Roo	E0421	2	7B	3	F		42136000	DM	6,500.00	6,500.00		6,500.00
R23	Quintana Roo	E0421	2	7B	3	F	PIM	42091000	E9	929.54	929.54		929.54
R23	Quintana Roo	E0421	2	7B	3	F		42268000	GE	26,400.00	26,400.00		26,400.00
R23	Quintana Roo	E0421	2	7B	3	F		42096010	TM	847.54	847.54		847.54
R23	Quintana Roo	E0421	2	7B	3	F	PIM	42151010	VA	3,163.22	3,163.22		3,163.22
R23	Quintana Roo	E0421	2	7C	3	F	PIM	12007000	07	83,233.92	84,066.26	-	84,066.26
R23	Quintana Roo	E0421	2	7C	3	F	PIM	32038000	38	407.10	407.10		407.10
R23	Quintana Roo	E0421	2	7C	3	F	PIM	42039000	39	618.32	618.32		618.32
R23	Quintana Roo	E0421	2	7C	3	F	PIM	42150000	41	1,594.00	1,594.00		1,594.00
R23	Quintana Roo	E0421	2	7C	3	F	PIM	32044000	44	391.60	391.60		391.60
R23	Quintana Roo	E0421	2	7C	3	F		42305000	CN	9,603.30	9,603.30		9,603.30
R23	Quintana Roo	E0421	2	7C	3	F		42209000	CV	1,260.00	1,260.00		1,260.00
R23	Quintana Roo	E0421	2	7C	3	F	PIM	32038010	D9	587.70	587.70		587.70
R23	Quintana Roo	E0421	2	7C	3	F	PIM	42008000	DC	1,757.76	1,757.76		1,757.76
R23	Quintana Roo	E0421	2	7C	3	F		42136000	DM	6,500.00	6,500.00		6,500.00
R23	Quintana Roo	E0421	2	7C	3	F	PIM	42091000	E9	929.54	929.54		929.54
R23	Quintana Roo	E0421	2	7C	3	F		42268000	GE	26,400.00	26,400.00		26,400.00
R23	Quintana Roo	E0421	2	7C	3	F		42096010	TM	847.54	847.54		847.54
R23	Quintana Roo	E0421	2	7C	3	F	PIM	42151010	VA	3,163.22	3,163.22		3,163.22
R23	Quintana Roo	E0421	2	7D	3	F	PIM	12007000	07	106,539.38	107,604.78	-	107,604.78
R23	Quintana Roo	E0421	2	7D	3	F	PIM	32038000	38	407.10	407.10		407.10
R23	Quintana Roo	E0421	2	7D	3	F	PIM	42039000	39	618.32	618.32		618.32
R23	Quintana Roo	E0421	2	7D	3	F	PIM	42150000	41	1,594.00	1,594.00		1,594.00
R23	Quintana Roo	E0421	2	7D	3	F	PIM	32044000	44	391.60	391.60		391.60
R23	Quintana Roo	E0421	2	7D	3	F		42305000	CN	9,603.30	9,603.30		9,603.30
R23	Quintana Roo	E0421	2	7D	3	F		42209000	CV	1,260.00	1,260.00		1,260.00
R23	Quintana Roo	E0421	2	7D	3	F	PIM	32038010	D9	587.70	587.70		587.70
R23	Quintana Roo	E0421	2	7D	3	F	PIM	42008000	DC	1,757.76	1,757.76		1,757.76
R23	Quintana Roo	E0421	2	7D	3	F		42136000	DM	6,500.00	6,500.00		6,500.00
R23	Quintana Roo	E0421	2	7D	3	F	PIM	42091000	E9	929.54	929.54		929.54
R23	Quintana Roo	E0421	2	7D	3	F		42268000	GE	26,400.00	26,400.00		26,400.00
R23	Quintana Roo	E0421	2	7D	3	F		42096010	TM	847.54	847.54		847.54
R23	Quintana Roo	E0421	2	7D	3	F	PIM	42151010	VA	3,163.22	3,163.22		3,163.22
R23	Quintana Roo	E0421	2	7E	3	F	PIM	12007000	07	136,370.44	137,734.14	-	137,734.14
R23	Quintana Roo	E0421	2	7E	3	F	PIM	32038000	38	407.10	407.10		407.10
R23	Quintana Roo	E0421	2	7E	3	F	PIM	42039000	39	618.32	618.32		618.32
R23	Quintana Roo	E0421	2	7E	3	F	PIM	42150000	41	1,594.00	1,594.00		1,594.00
R23	Quintana Roo	E0421	2	7E	3	F	PIM	32044000	44	391.60	391.60		391.60
R23	Quintana Roo	E0421	2	7E	3	F		42305000	CN	9,603.30	9,603.30		9,603.30
R23	Quintana Roo	E0421	2	7E	3	F		42209000	CV	1,260.00	1,260.00		1,260.00
R23	Quintana Roo	E0421	2	7E	3	F	PIM	32038010	D9	587.70	587.70		587.70
R23	Quintana Roo	E0421	2	7E	3	F	PIM	42008000	DC	1,757.76	1,757.76		1,757.76
R23	Quintana Roo	E0421	2	7E	3	F		42136000	DM	6,500.00	6,500.00		6,500.00
R23	Quintana Roo	E0421	2	7E	3	F	PIM	42091000	E9	929.54	929.54		929.54
R23	Quintana Roo	E0421	2	7E	3	F		42268000	GE	26,400.00	26,400.00		26,400.00
R23	Quintana Roo	E0421	2	7E	3	F		42096010	TM	847.54	847.54		847.54
R23	Quintana Roo	E0421	2	7E	3	F	PIM	42151010	VA	3,163.22	3,163.22		3,163.22
R23	Quintana Roo	E0441	2	07	3	F	PIM	12007000	07	39,451.54	39,846.06	-	39,846.06
R23	Quintana Roo	E0441	2	07	3	F	PIM	32038000	38	402.00	402.00		402.00
R23	Quintana Roo	E0441	2	07	3	F	PIM	42039000	39	613.22	613.22		613.22
R23	Quintana Roo	E0441	2	07	3	F	PIM	42150000	41	1,594.00	1,594.00		1,594.00
R23	Quintana Roo	E0441	2	07	3	F	PIM	32044000	44	386.50	386.50		386.50
R23	Quintana Roo	E0441	2	07	3	F		42305000	CN	9,603.30	9,603.30		9,603.30
R23	Quintana Roo	E0441	2	07	3	F		42209000	CV	1,260.00	1,260.00		1,260.00
R23	Quintana Roo	E0441	2	07	3	F	PIM	32038010	D9	565.52	565.52		565.52
R23	Quintana Roo	E0441	2	07	3	F	PIM	42008000	DC	1,704.10	1,704.10		1,704.10
R23	Quintana Roo	E0441	2	07	3	F		42136000	DM	6,500.00	6,500.00		6,500.00
R23	Quintana Roo	E0441	2	07	3	F	PIM	42091000	E9	906.36	906.36		906.36
R23	Quintana Roo	E0441	2	07	3	F		42268000	GE	26,400.00	26,400.00		26,400.00
R23	Quintana Roo	E0441	2	07	3	F		42096010	TM	847.54	847.54		847.54
R23	Quintana Roo	E0441	2	07	3	F	PIM	42151010	VA	3,057.40	3,057.40		3,057.40
R23	Quintana Roo	E0441	2	7A	3	F	PIM	12007000	07	47,905.46	48,384.52	-	48,384.52
R23	Quintana Roo	E0441	2	7A	3	F	PIM	32038000	38	402.00	402.00		402.00
R23	Quintana Roo	E0441	2	7A	3	F	PIM	42039000	39	613.22	613.22		613.22
R23	Quintana Roo	E0441	2	7A	3	F	PIM	42150000	41	1,594.00	1,594.00		1,594.00
R23	Quintana Roo	E0441	2	7A	3	F	PIM	32044000	44	386.50	386.50		386.50
R23	Quintana Roo	E0441	2	7A	3	F		42305000	CN	9,603.30	9,603.30		9,603.30
R23	Quintana Roo	E0441	2	7A	3	F		42209000	CV	1,260.00	1,260.00		1,260.00
R23	Quintana Roo	E0441	2	7A	3	F	PIM	32038010	D9	565.52	565.52		565.52
R23	Quintana Roo	E0441	2	7A	3	F	PIM	42008000	DC	1,704.10	1,704.10		1,704.10
R23	Quintana Roo	E0441	2	7A	3	F		42136000	DM	6,500.00	6,500.00		6,500.00
R23	Quintana Roo	E0441	2	7A	3	F	PIM	42091000	E9	906.36	906.36		906.36
R23	Quintana Roo	E0441	2	7A	3	F		42268000	GE	26,400.00	26,400.00		26,400.00
R23	Quintana Roo	E0441	2	7A	3	F		42096010	TM	847.54	847.54		847.54
R23	Quintana Roo	E0441	2	7A	3	F	PIM	42151010	VA	3,057.40	3,057.40		3,057.40

GOBIERNO DEL ESTADO DE QUINTANA ROO
SERVICIOS EDUCATIVOS DE QIUINTANA ROO
PRESUPUESTO DE EGRESOS 2024
Tabulador Autorizado Organismos Descentralizados
(Cifras en Pesos)

UR	ENTIDAD_FEDERATIVA	CODIGO_CATEGORIA	MODELO	NIVEL	ZE	TIPO_CONTRATACION	IDE_CODIGO	CODIGO_FEDERAL	CODIGO_ESTATAL	INCREMENTO	DESPEGUE	0.5 - 2.0 %	IMPORTE
R23	Quintana Roo	E0441	2	7B	3	F	PIM	12007000	07	60,630.22	61,236.52	-	61,236.52
R23	Quintana Roo	E0441	2	7B	3	F	PIM	32038000	38	402.00	402.00		402.00
R23	Quintana Roo	E0441	2	7B	3	F	PIM	42039000	39	613.22	613.22		613.22
R23	Quintana Roo	E0441	2	7B	3	F	PIM	42150000	41	1,594.00	1,594.00		1,594.00
R23	Quintana Roo	E0441	2	7B	3	F	PIM	32044000	44	386.50	386.50		386.50
R23	Quintana Roo	E0441	2	7B	3	F		42305000	CN	9,603.30	9,603.30		9,603.30
R23	Quintana Roo	E0441	2	7B	3	F		42209000	CV	1,260.00	1,260.00		1,260.00
R23	Quintana Roo	E0441	2	7B	3	F	PIM	32038010	D9	565.52	565.52		565.52
R23	Quintana Roo	E0441	2	7B	3	F	PIM	42008000	DC	1,704.10	1,704.10		1,704.10
R23	Quintana Roo	E0441	2	7B	3	F		42136000	DM	6,500.00	6,500.00		6,500.00
R23	Quintana Roo	E0441	2	7B	3	F	PIM	42091000	E9	906.36	906.36		906.36
R23	Quintana Roo	E0441	2	7B	3	F		42268000	GE	26,400.00	26,400.00		26,400.00
R23	Quintana Roo	E0441	2	7B	3	F		42096010	TM	847.54	847.54		847.54
R23	Quintana Roo	E0441	2	7B	3	F	PIM	42151010	VA	3,057.40	3,057.40		3,057.40
R23	Quintana Roo	E0441	2	7C	3	F	PIM	12007000	07	80,031.90	80,832.22	-	80,832.22
R23	Quintana Roo	E0441	2	7C	3	F	PIM	32038000	38	402.00	402.00		402.00
R23	Quintana Roo	E0441	2	7C	3	F	PIM	42039000	39	613.22	613.22		613.22
R23	Quintana Roo	E0441	2	7C	3	F	PIM	42150000	41	1,594.00	1,594.00		1,594.00
R23	Quintana Roo	E0441	2	7C	3	F	PIM	32044000	44	386.50	386.50		386.50
R23	Quintana Roo	E0441	2	7C	3	F		42305000	CN	9,603.30	9,603.30		9,603.30
R23	Quintana Roo	E0441	2	7C	3	F		42209000	CV	1,260.00	1,260.00		1,260.00
R23	Quintana Roo	E0441	2	7C	3	F	PIM	32038010	D9	565.52	565.52		565.52
R23	Quintana Roo	E0441	2	7C	3	F	PIM	42008000	DC	1,704.10	1,704.10		1,704.10
R23	Quintana Roo	E0441	2	7C	3	F		42136000	DM	6,500.00	6,500.00		6,500.00
R23	Quintana Roo	E0441	2	7C	3	F	PIM	42091000	E9	906.36	906.36		906.36
R23	Quintana Roo	E0441	2	7C	3	F		42268000	GE	26,400.00	26,400.00		26,400.00
R23	Quintana Roo	E0441	2	7C	3	F		42096010	TM	847.54	847.54		847.54
R23	Quintana Roo	E0441	2	7C	3	F	PIM	42151010	VA	3,057.40	3,057.40		3,057.40
R23	Quintana Roo	E0441	2	7D	3	F	PIM	12007000	07	102,440.84	103,465.24	-	103,465.24
R23	Quintana Roo	E0441	2	7D	3	F	PIM	32038000	38	402.00	402.00		402.00
R23	Quintana Roo	E0441	2	7D	3	F	PIM	42039000	39	613.22	613.22		613.22
R23	Quintana Roo	E0441	2	7D	3	F	PIM	42150000	41	1,594.00	1,594.00		1,594.00
R23	Quintana Roo	E0441	2	7D	3	F	PIM	32044000	44	386.50	386.50		386.50
R23	Quintana Roo	E0441	2	7D	3	F		42305000	CN	9,603.30	9,603.30		9,603.30
R23	Quintana Roo	E0441	2	7D	3	F		42209000	CV	1,260.00	1,260.00		1,260.00
R23	Quintana Roo	E0441	2	7D	3	F	PIM	32038010	D9	565.52	565.52		565.52
R23	Quintana Roo	E0441	2	7D	3	F	PIM	42008000	DC	1,704.10	1,704.10		1,704.10
R23	Quintana Roo	E0441	2	7D	3	F		42136000	DM	6,500.00	6,500.00		6,500.00
R23	Quintana Roo	E0441	2	7D	3	F	PIM	42091000	E9	906.36	906.36		906.36
R23	Quintana Roo	E0441	2	7D	3	F		42268000	GE	26,400.00	26,400.00		26,400.00
R23	Quintana Roo	E0441	2	7D	3	F		42096010	TM	847.54	847.54		847.54
R23	Quintana Roo	E0441	2	7D	3	F	PIM	42151010	VA	3,057.40	3,057.40		3,057.40
R23	Quintana Roo	E0441	2	7E	3	F	PIM	12007000	07	131,124.28	132,435.52	-	132,435.52
R23	Quintana Roo	E0441	2	7E	3	F	PIM	32038000	38	402.00	402.00		402.00
R23	Quintana Roo	E0441	2	7E	3	F	PIM	42039000	39	613.22	613.22		613.22
R23	Quintana Roo	E0441	2	7E	3	F	PIM	42150000	41	1,594.00	1,594.00		1,594.00
R23	Quintana Roo	E0441	2	7E	3	F	PIM	32044000	44	386.50	386.50		386.50
R23	Quintana Roo	E0441	2	7E	3	F		42305000	CN	9,603.30	9,603.30		9,603.30
R23	Quintana Roo	E0441	2	7E	3	F		42209000	CV	1,260.00	1,260.00		1,260.00
R23	Quintana Roo	E0441	2	7E	3	F	PIM	32038010	D9	565.52	565.52		565.52
R23	Quintana Roo	E0441	2	7E	3	F	PIM	42008000	DC	1,704.10	1,704.10		1,704.10
R23	Quintana Roo	E0441	2	7E	3	F		42136000	DM	6,500.00	6,500.00		6,500.00
R23	Quintana Roo	E0441	2	7E	3	F	PIM	42091000	E9	906.36	906.36		906.36
R23	Quintana Roo	E0441	2	7E	3	F		42268000	GE	26,400.00	26,400.00		26,400.00
R23	Quintana Roo	E0441	2	7E	3	F		42096010	TM	847.54	847.54		847.54
R23	Quintana Roo	E0441	2	7E	3	F	PIM	42151010	VA	3,057.40	3,057.40		3,057.40
R23	Quintana Roo	E0449	2	07	3	F	PIM	12007000	07	38,292.54	38,675.46	-	38,675.46
R23	Quintana Roo	E0449	2	07	3	F	PIM	32038000	38	402.00	402.00		402.00
R23	Quintana Roo	E0449	2	07	3	F	PIM	42039000	39	613.20	613.20		613.20
R23	Quintana Roo	E0449	2	07	3	F	PIM	42150000	41	1,594.00	1,594.00		1,594.00
R23	Quintana Roo	E0449	2	07	3	F	PIM	32044000	44	386.50	386.50		386.50
R23	Quintana Roo	E0449	2	07	3	F		42305000	CN	9,603.30	9,603.30		9,603.30
R23	Quintana Roo	E0449	2	07	3	F		42209000	CV	1,260.00	1,260.00		1,260.00
R23	Quintana Roo	E0449	2	07	3	F	PIM	32038010	D9	565.52	565.52		565.52
R23	Quintana Roo	E0449	2	07	3	F	PIM	42008000	DC	1,704.10	1,704.10		1,704.10
R23	Quintana Roo	E0449	2	07	3	F		42136000	DM	6,500.00	6,500.00		6,500.00
R23	Quintana Roo	E0449	2	07	3	F	PIM	42091000	E9	906.36	906.36		906.36
R23	Quintana Roo	E0449	2	07	3	F		42268000	GE	26,400.00	26,400.00		26,400.00
R23	Quintana Roo	E0449	2	07	3	F		42096010	TM	847.54	847.54		847.54
R23	Quintana Roo	E0449	2	07	3	F	PIM	42151010	VA	3,057.40	3,057.40		3,057.40
R23	Quintana Roo	E0451	2	07	3	F	PIM	12007000	07	43,080.24	43,511.04	-	43,511.04
R23	Quintana Roo	E0451	2	07	3	F	PIM	32038000	38	413.72	413.72		413.72
R23	Quintana Roo	E0451	2	07	3	F	PIM	42039000	39	624.94	624.94		624.94
R23	Quintana Roo	E0451	2	07	3	F	PIM	42150000	41	1,594.00	1,594.00		1,594.00
R23	Quintana Roo	E0451	2	07	3	F	PIM	32044000	44	398.22	398.22		398.22
R23	Quintana Roo	E0451	2	07	3	F	PIM	42058030	CD	189.00	189.00		189.00
R23	Quintana Roo	E0451	2	07	3	F		42305000	CN	9,603.30	9,603.30		9,603.30
R23	Quintana Roo	E0451	2	07	3	F		42209000	CV	1,260.00	1,260.00		1,260.00
R23	Quintana Roo	E0451	2	07	3	F	PIM	32038010	D9	610.76	610.76		610.76
R23	Quintana Roo	E0451	2	07	3	F	PIM	42008000	DC	1,803.94	1,803.94		1,803.94
R23	Quintana Roo	E0451	2	07	3	F		42136000	DM	6,500.00	6,500.00		6,500.00
R23	Quintana Roo	E0451	2	07	3	F	PIM	42091000	E9	991.22	991.22		991.22
R23	Quintana Roo	E0451	2	07	3	F		42268000	GE	26,400.00	26,400.00		26,400.00
R23	Quintana Roo	E0451	2	07	3	F	PIM	42054000	I2	6,032.00	6,032.00		6,032.00
R23	Quintana Roo	E0451	2	07	3	F		42096010	TM	847.54	847.54		847.54
R23	Quintana Roo	E0451	2	07	3	F	PIM	42151010	VA	3,283.24	3,283.24		3,283.24
R23	Quintana Roo	E0451	2	7A	3	F	PIM	12007000	07	52,311.68	52,834.80	-	52,834.80
R23	Quintana Roo	E0451	2	7A	3	F	PIM	32038000	38	413.72	413.72		413.72
R23	Quintana Roo	E0451	2	7A	3	F	PIM	42039000	39	624.94	624.94		624.94
R23	Quintana Roo	E0451	2	7A	3	F	PIM	42150000	41	1,594.00	1,594.00		1,594.00
R23	Quintana Roo	E0451	2	7A	3	F	PIM	32044000	44	398.22	398.22		398.22
R23	Quintana Roo	E0451	2	7A	3	F	PIM	42058030	CD	189.00	189.00		189.00
R23	Quintana Roo	E0451	2	7A	3	F		42305000	CN	9,603.30	9,603.30		9,603.30
R23	Quintana Roo	E0451	2	7A	3	F		42209000	CV	1,260.00	1,260.00		1,260.00
R23	Quintana Roo	E0451	2	7A	3	F	PIM	32038010	D9	610.76	610.76		610.76
R23	Quintana Roo	E0451	2	7A	3	F	PIM	42008000	DC	1,803.94	1,803.94		1,803.94
R23	Quintana Roo	E0451	2	7A	3	F		42136000	DM	6,500.00	6,500.00		6,500.00
R23	Quintana Roo	E0451	2	7A	3	F	PIM	42091000	E9	991.22	991.22		991.22
R23	Quintana Roo	E0451	2	7A	3	F		42268000	GE	26,400.00	26,400.00		26,400.00
R23	Quintana Roo	E0451	2	7A	3	F	PIM	42054000	I2	6,032.00	6,032.00		6,032.00
R23	Quintana Roo	E0451	2	7A	3	F		42096010	TM	847.54	847.54		847.54
R23	Quintana Roo	E0451	2	7A	3	F	PIM	42151010	VA	3,283.24	3,283.24		3,283.24
R23	Quintana Roo	E0451	2	7B	3	F	PIM	12007000	07	66,207.02	66,869.10	-	66,869.10
R23	Quintana Roo	E0451	2	7B	3	F	PIM	32038000	38	413.72	413.72		413.72
R23	Quintana Roo	E0451	2	7B	3	F	PIM	42039000	39	624.94	624.94		624.94
R23	Quintana Roo	E0451	2	7B	3	F	PIM	42150000	41	1,594.00	1,594.00		1,594.00
R23	Quintana Roo	E0451	2	7B	3	F	PIM	32044000	44	398.22	398.22		398.22
R23	Quintana Roo	E0451	2	7B	3	F	PIM	42058030	CD	189.00	189.00		189.00
R23	Quintana Roo	E0451	2	7B	3	F		42305000	CN	9,603.30	9,603.30		9,603.30
R23	Quintana Roo	E0451	2	7B	3	F		42209000	CV	1,260.00	1,260.00		1,260.00
R23	Quintana Roo	E0451	2	7B	3	F	PIM	32038010	D9	610.76	610.76		610.76
R23	Quintana Roo	E0451	2	7B	3	F	PIM	42008000	DC	1,803.94	1,803.94		1,803.94

GOBIERNO DEL ESTADO DE QUINTANA ROO
SERVICIOS EDUCATIVOS DE QIUINTANA ROO
PRESUPUESTO DE EGRESOS 2024
Tabulador Autorizado Organismos Descentralizados
(Cifras en Pesos)

UR	ENTIDAD_FEDERATIVA	CODIGO_CATEGORIA	MODELO	NIVEL	ZE	TIPO_CONTRATACION	IDE_CODIGO	CODIGO_FEDERAL	CODIGO_ESTATAL	INCREMENTO	DESPEGUE	0.5 - 2.0 %	IMPORTE
R23	Quintana Roo	E0451	2	7B	3	F		42136000	DM	6,500.00	6,500.00		6,500.00
R23	Quintana Roo	E0451	2	7B	3	F	PIM	42091000	E9	991.22	991.22		991.22
R23	Quintana Roo	E0451	2	7B	3	F		42268000	GE	26,400.00	26,400.00		26,400.00
R23	Quintana Roo	E0451	2	7B	3	F	PIM	42054000	I2	6,032.00	6,032.00		6,032.00
R23	Quintana Roo	E0451	2	7B	3	F		42096010	TM	847.54	847.54		847.54
R23	Quintana Roo	E0451	2	7B	3	F	PIM	42151010	VA	3,283.24	3,283.24		3,283.24
R23	Quintana Roo	E0451	2	7C	3	F	PIM	12007000	07	87,393.28	88,267.22	-	88,267.22
R23	Quintana Roo	E0451	2	7C	3	F	PIM	32038000	38	413.72	413.72		413.72
R23	Quintana Roo	E0451	2	7C	3	F	PIM	42039000	39	624.94	624.94		624.94
R23	Quintana Roo	E0451	2	7C	3	F	PIM	42150000	41	1,594.00	1,594.00		1,594.00
R23	Quintana Roo	E0451	2	7C	3	F	PIM	32044000	44	398.22	398.22		398.22
R23	Quintana Roo	E0451	2	7C	3	F	PIM	42058030	CD	189.00	189.00		189.00
R23	Quintana Roo	E0451	2	7C	3	F		42305000	CN	9,603.30	9,603.30		9,603.30
R23	Quintana Roo	E0451	2	7C	3	F		42209000	CV	1,260.00	1,260.00		1,260.00
R23	Quintana Roo	E0451	2	7C	3	F	PIM	32038010	D9	610.76	610.76		610.76
R23	Quintana Roo	E0451	2	7C	3	F	PIM	42008000	DC	1,803.94	1,803.94		1,803.94
R23	Quintana Roo	E0451	2	7C	3	F		42136000	DM	6,500.00	6,500.00		6,500.00
R23	Quintana Roo	E0451	2	7C	3	F	PIM	42091000	E9	991.22	991.22		991.22
R23	Quintana Roo	E0451	2	7C	3	F		42268000	GE	26,400.00	26,400.00		26,400.00
R23	Quintana Roo	E0451	2	7C	3	F	PIM	42054000	I2	6,032.00	6,032.00		6,032.00
R23	Quintana Roo	E0451	2	7C	3	F		42096010	TM	847.54	847.54		847.54
R23	Quintana Roo	E0451	2	7C	3	F	PIM	42151010	VA	3,283.24	3,283.24		3,283.24
R23	Quintana Roo	E0451	2	7D	3	F	PIM	12007000	07	111,863.32	112,981.96	-	112,981.96
R23	Quintana Roo	E0451	2	7D	3	F	PIM	32038000	38	413.72	413.72		413.72
R23	Quintana Roo	E0451	2	7D	3	F	PIM	42039000	39	624.94	624.94		624.94
R23	Quintana Roo	E0451	2	7D	3	F	PIM	42150000	41	1,594.00	1,594.00		1,594.00
R23	Quintana Roo	E0451	2	7D	3	F	PIM	32044000	44	398.22	398.22		398.22
R23	Quintana Roo	E0451	2	7D	3	F	PIM	42058030	CD	189.00	189.00		189.00
R23	Quintana Roo	E0451	2	7D	3	F		42305000	CN	9,603.30	9,603.30		9,603.30
R23	Quintana Roo	E0451	2	7D	3	F		42209000	CV	1,260.00	1,260.00		1,260.00
R23	Quintana Roo	E0451	2	7D	3	F	PIM	32038010	D9	610.76	610.76		610.76
R23	Quintana Roo	E0451	2	7D	3	F	PIM	42008000	DC	1,803.94	1,803.94		1,803.94
R23	Quintana Roo	E0451	2	7D	3	F		42136000	DM	6,500.00	6,500.00		6,500.00
R23	Quintana Roo	E0451	2	7D	3	F	PIM	42091000	E9	991.22	991.22		991.22
R23	Quintana Roo	E0451	2	7D	3	F		42268000	GE	26,400.00	26,400.00		26,400.00
R23	Quintana Roo	E0451	2	7D	3	F	PIM	42054000	I2	6,032.00	6,032.00		6,032.00
R23	Quintana Roo	E0451	2	7D	3	F		42096010	TM	847.54	847.54		847.54
R23	Quintana Roo	E0451	2	7D	3	F	PIM	42151010	VA	3,283.24	3,283.24		3,283.24
R23	Quintana Roo	E0451	2	7E	3	F	PIM	12007000	07	143,185.00	144,616.86	-	144,616.86
R23	Quintana Roo	E0451	2	7E	3	F	PIM	32038000	38	413.72	413.72		413.72
R23	Quintana Roo	E0451	2	7E	3	F	PIM	42039000	39	624.94	624.94		624.94
R23	Quintana Roo	E0451	2	7E	3	F	PIM	42150000	41	1,594.00	1,594.00		1,594.00
R23	Quintana Roo	E0451	2	7E	3	F	PIM	32044000	44	398.22	398.22		398.22
R23	Quintana Roo	E0451	2	7E	3	F	PIM	42058030	CD	189.00	189.00		189.00
R23	Quintana Roo	E0451	2	7E	3	F		42305000	CN	9,603.30	9,603.30		9,603.30
R23	Quintana Roo	E0451	2	7E	3	F		42209000	CV	1,260.00	1,260.00		1,260.00
R23	Quintana Roo	E0451	2	7E	3	F	PIM	32038010	D9	610.76	610.76		610.76
R23	Quintana Roo	E0451	2	7E	3	F	PIM	42008000	DC	1,803.94	1,803.94		1,803.94
R23	Quintana Roo	E0451	2	7E	3	F		42136000	DM	6,500.00	6,500.00		6,500.00
R23	Quintana Roo	E0451	2	7E	3	F	PIM	42091000	E9	991.22	991.22		991.22
R23	Quintana Roo	E0451	2	7E	3	F		42268000	GE	26,400.00	26,400.00		26,400.00
R23	Quintana Roo	E0451	2	7E	3	F	PIM	42054000	I2	6,032.00	6,032.00		6,032.00
R23	Quintana Roo	E0451	2	7E	3	F		42096010	TM	847.54	847.54		847.54
R23	Quintana Roo	E0451	2	7E	3	F	PIM	42151010	VA	3,283.24	3,283.24		3,283.24
R23	Quintana Roo	E0461	2	07	3	F	PIM	12007000	07	668.04	668.04	8.20	676.24
R23	Quintana Roo	E0461	2	07	3	F	PIM	32038000	38	11.76	11.76		11.76
R23	Quintana Roo	E0461	2	07	3	F	PIM	42039000	39	19.80	19.80		19.80
R23	Quintana Roo	E0461	2	07	3	F	PIM	42150000	41	51.00	51.00		51.00
R23	Quintana Roo	E0461	2	07	3	F	PIM	32044000	44	10.74	10.74		10.74
R23	Quintana Roo	E0461	2	07	3	F	PIM	42058030	CD	5.40	5.40		5.40
R23	Quintana Roo	E0461	2	07	3	F		42305000	CN	274.38	274.38		274.38
R23	Quintana Roo	E0461	2	07	3	F		42209000	CV	36.00	36.00		36.00
R23	Quintana Roo	E0461	2	07	3	F	PIM	32038010	D9	10.76	10.76		10.76
R23	Quintana Roo	E0461	2	07	3	F	PIM	42008000	DC	33.44	33.44		33.44
R23	Quintana Roo	E0461	2	07	3	F		42136000	DM	185.72	185.72		185.72
R23	Quintana Roo	E0461	2	07	3	F	PIM	42091000	E9	18.92	18.92		18.92
R23	Quintana Roo	E0461	2	07	3	F		42268000	GE	660.00	660.00		660.00
R23	Quintana Roo	E0461	2	07	3	F		42096010	TM	24.22	24.22		24.22
R23	Quintana Roo	E0461	2	07	3	F	PIM	42151010	VA	72.96	72.96		72.96
R23	Quintana Roo	E0461	2	7A	3	F	PIM	12007000	07	904.58	904.58	7.00	911.58
R23	Quintana Roo	E0461	2	7A	3	F	PIM	32038000	38	11.76	11.76		11.76
R23	Quintana Roo	E0461	2	7A	3	F	PIM	42039000	39	19.80	19.80		19.80
R23	Quintana Roo	E0461	2	7A	3	F	PIM	42150000	41	51.00	51.00		51.00
R23	Quintana Roo	E0461	2	7A	3	F	PIM	32044000	44	10.74	10.74		10.74
R23	Quintana Roo	E0461	2	7A	3	F	PIM	42058030	CD	5.40	5.40		5.40
R23	Quintana Roo	E0461	2	7A	3	F		42305000	CN	274.38	274.38		274.38
R23	Quintana Roo	E0461	2	7A	3	F		42209000	CV	36.00	36.00		36.00
R23	Quintana Roo	E0461	2	7A	3	F	PIM	32038010	D9	10.76	10.76		10.76
R23	Quintana Roo	E0461	2	7A	3	F	PIM	42008000	DC	33.44	33.44		33.44
R23	Quintana Roo	E0461	2	7A	3	F		42136000	DM	185.72	185.72		185.72
R23	Quintana Roo	E0461	2	7A	3	F	PIM	42091000	E9	18.92	18.92		18.92
R23	Quintana Roo	E0461	2	7A	3	F		42268000	GE	660.00	660.00		660.00
R23	Quintana Roo	E0461	2	7A	3	F		42096010	TM	24.22	24.22		24.22
R23	Quintana Roo	E0461	2	7A	3	F	PIM	42151010	VA	72.96	72.96		72.96
R23	Quintana Roo	E0461	2	7B	3	F	PIM	12007000	07	1,208.42	1,208.42	-	1,208.42
R23	Quintana Roo	E0461	2	7B	3	F	PIM	32038000	38	11.76	11.76		11.76
R23	Quintana Roo	E0461	2	7B	3	F	PIM	42039000	39	19.80	19.80		19.80
R23	Quintana Roo	E0461	2	7B	3	F	PIM	42150000	41	51.00	51.00		51.00
R23	Quintana Roo	E0461	2	7B	3	F	PIM	32044000	44	10.74	10.74		10.74
R23	Quintana Roo	E0461	2	7B	3	F	PIM	42058030	CD	5.40	5.40		5.40
R23	Quintana Roo	E0461	2	7B	3	F		42305000	CN	274.38	274.38		274.38
R23	Quintana Roo	E0461	2	7B	3	F		42209000	CV	36.00	36.00		36.00
R23	Quintana Roo	E0461	2	7B	3	F	PIM	32038010	D9	10.76	10.76		10.76
R23	Quintana Roo	E0461	2	7B	3	F	PIM	42008000	DC	33.44	33.44		33.44
R23	Quintana Roo	E0461	2	7B	3	F		42136000	DM	185.72	185.72		185.72
R23	Quintana Roo	E0461	2	7B	3	F	PIM	42091000	E9	18.92	18.92		18.92
R23	Quintana Roo	E0461	2	7B	3	F		42268000	GE	660.00	660.00		660.00
R23	Quintana Roo	E0461	2	7B	3	F		42096010	TM	24.22	24.22		24.22
R23	Quintana Roo	E0461	2	7B	3	F	PIM	42151010	VA	72.96	72.96		72.96
R23	Quintana Roo	E0461	2	7C	3	F	PIM	12007000	07	1,591.40	1,591.40	-	1,591.40
R23	Quintana Roo	E0461	2	7C	3	F	PIM	32038000	38	11.76	11.76		11.76
R23	Quintana Roo	E0461	2	7C	3	F	PIM	42039000	39	19.80	19.80		19.80
R23	Quintana Roo	E0461	2	7C	3	F	PIM	42150000	41	51.00	51.00		51.00
R23	Quintana Roo	E0461	2	7C	3	F	PIM	32044000	44	10.74	10.74		10.74
R23	Quintana Roo	E0461	2	7C	3	F	PIM	42058030	CD	5.40	5.40		5.40
R23	Quintana Roo	E0461	2	7C	3	F		42305000	CN	274.38	274.38		274.38
R23	Quintana Roo	E0461	2	7C	3	F		42209000	CV	36.00	36.00		36.00
R23	Quintana Roo	E0461	2	7C	3	F	PIM	32038010	D9	10.76	10.76		10.76
R23	Quintana Roo	E0461	2	7C	3	F	PIM	42008000	DC	33.44	33.44		33.44
R23	Quintana Roo	E0461	2	7C	3	F		42136000	DM	185.72	185.72		185.72
R23	Quintana Roo	E0461	2	7C	3	F	PIM	42091000	E9	18.92	18.92		18.92
R23	Quintana Roo	E0461	2	7C	3	F		42268000	GE	660.00	660.00		660.00

GOBIERNO DEL ESTADO DE QUINTANA ROO
SERVICIOS EDUCATIVOS DE QIUINTANA ROO
PRESUPUESTO DE EGRESOS 2024
Tabulador Autorizado Organismos Descentralizados
(Cifras en Pesos)

UR	ENTIDAD_FEDERATIVA	CODIGO_CATEGORIA	MODELO	NIVEL	ZE	TIPO_CONTRATACION	IDE_CODIGO	CODIGO_FEDERAL	CODIGO_ESTATAL	INCREMENTO	DESPEGUE	0.5 - 2.0 %	IMPORTE
R23	Quintana Roo	E0461	2	7C	3	F		42096010	TM	24.22	24.22		24.22
R23	Quintana Roo	E0461	2	7C	3	F	PIM	42151010	VA	72.96	72.96		72.96
R23	Quintana Roo	E0461	2	7D	3	F	PIM	12007000	07	2,033.92	2,033.92	-	2,033.92
R23	Quintana Roo	E0461	2	7D	3	F	PIM	32038000	38	11.76	11.76		11.76
R23	Quintana Roo	E0461	2	7D	3	F	PIM	42039000	39	19.80	19.80		19.80
R23	Quintana Roo	E0461	2	7D	3	F	PIM	42150000	41	51.00	51.00		51.00
R23	Quintana Roo	E0461	2	7D	3	F	PIM	32044000	44	10.74	10.74		10.74
R23	Quintana Roo	E0461	2	7D	3	F	PIM	42058030	CD	5.40	5.40		5.40
R23	Quintana Roo	E0461	2	7D	3	F		42305000	CN	274.38	274.38		274.38
R23	Quintana Roo	E0461	2	7D	3	F		42209000	CV	36.00	36.00		36.00
R23	Quintana Roo	E0461	2	7D	3	F	PIM	32038010	D9	10.76	10.76		10.76
R23	Quintana Roo	E0461	2	7D	3	F	PIM	42008000	DC	33.44	33.44		33.44
R23	Quintana Roo	E0461	2	7D	3	F		42136000	DM	185.72	185.72		185.72
R23	Quintana Roo	E0461	2	7D	3	F	PIM	42091000	E9	18.92	18.92		18.92
R23	Quintana Roo	E0461	2	7D	3	F		42268000	GE	660.00	660.00		660.00
R23	Quintana Roo	E0461	2	7D	3	F		42096010	TM	24.22	24.22		24.22
R23	Quintana Roo	E0461	2	7D	3	F	PIM	42151010	VA	72.96	72.96		72.96
R23	Quintana Roo	E0461	2	7E	3	F	PIM	12007000	07	2,600.30	2,600.30	-	2,600.30
R23	Quintana Roo	E0461	2	7E	3	F	PIM	32038000	38	11.76	11.76		11.76
R23	Quintana Roo	E0461	2	7E	3	F	PIM	42039000	39	19.80	19.80		19.80
R23	Quintana Roo	E0461	2	7E	3	F	PIM	42150000	41	51.00	51.00		51.00
R23	Quintana Roo	E0461	2	7E	3	F	PIM	32044000	44	10.74	10.74		10.74
R23	Quintana Roo	E0461	2	7E	3	F	PIM	42058030	CD	5.40	5.40		5.40
R23	Quintana Roo	E0461	2	7E	3	F		42305000	CN	274.38	274.38		274.38
R23	Quintana Roo	E0461	2	7E	3	F		42209000	CV	36.00	36.00		36.00
R23	Quintana Roo	E0461	2	7E	3	F	PIM	32038010	D9	10.76	10.76		10.76
R23	Quintana Roo	E0461	2	7E	3	F	PIM	42008000	DC	33.44	33.44		33.44
R23	Quintana Roo	E0461	2	7E	3	F		42136000	DM	185.72	185.72		185.72
R23	Quintana Roo	E0461	2	7E	3	F	PIM	42091000	E9	18.92	18.92		18.92
R23	Quintana Roo	E0461	2	7E	3	F		42268000	GE	660.00	660.00		660.00
R23	Quintana Roo	E0461	2	7E	3	F		42096010	TM	24.22	24.22		24.22
R23	Quintana Roo	E0461	2	7E	3	F	PIM	42151010	VA	72.96	72.96		72.96
R23	Quintana Roo	E0462	2	07	3	F	PIM	12007000	07	689.84	689.84	7.00	696.84
R23	Quintana Roo	E0462	2	07	3	F	PIM	32038000	38	11.84	11.84		11.84
R23	Quintana Roo	E0462	2	07	3	F	PIM	42039000	39	19.98	19.98		19.98
R23	Quintana Roo	E0462	2	07	3	F	PIM	42150000	41	51.00	51.00		51.00
R23	Quintana Roo	E0462	2	07	3	F	PIM	32044000	44	10.82	10.82		10.82
R23	Quintana Roo	E0462	2	07	3	F	PIM	42058030	CD	189.00	189.00		189.00
R23	Quintana Roo	E0462	2	07	3	F		42305000	CN	274.38	274.38		274.38
R23	Quintana Roo	E0462	2	07	3	F		42209000	CV	36.00	36.00		36.00
R23	Quintana Roo	E0462	2	07	3	F	PIM	32038010	D9	11.12	11.12		11.12
R23	Quintana Roo	E0462	2	07	3	F	PIM	42008000	DC	34.54	34.54		34.54
R23	Quintana Roo	E0462	2	07	3	F		42136000	DM	185.72	185.72		185.72
R23	Quintana Roo	E0462	2	07	3	F	PIM	42091000	E9	19.14	19.14		19.14
R23	Quintana Roo	E0462	2	07	3	F		42268000	GE	660.00	660.00		660.00
R23	Quintana Roo	E0462	2	07	3	F		42096010	TM	24.22	24.22		24.22
R23	Quintana Roo	E0462	2	07	3	F	PIM	42151010	VA	74.64	74.64		74.64
R23	Quintana Roo	E0462	2	7A	3	F	PIM	12007000	07	906.76	906.76	7.40	914.16
R23	Quintana Roo	E0462	2	7A	3	F	PIM	32038000	38	11.84	11.84		11.84
R23	Quintana Roo	E0462	2	7A	3	F	PIM	42039000	39	19.98	19.98		19.98
R23	Quintana Roo	E0462	2	7A	3	F	PIM	42150000	41	51.00	51.00		51.00
R23	Quintana Roo	E0462	2	7A	3	F	PIM	32044000	44	10.82	10.82		10.82
R23	Quintana Roo	E0462	2	7A	3	F	PIM	42058030	CD	189.00	189.00		189.00
R23	Quintana Roo	E0462	2	7A	3	F		42305000	CN	274.38	274.38		274.38
R23	Quintana Roo	E0462	2	7A	3	F		42209000	CV	36.00	36.00		36.00
R23	Quintana Roo	E0462	2	7A	3	F	PIM	32038010	D9	11.12	11.12		11.12
R23	Quintana Roo	E0462	2	7A	3	F	PIM	42008000	DC	34.54	34.54		34.54
R23	Quintana Roo	E0462	2	7A	3	F		42136000	DM	185.72	185.72		185.72
R23	Quintana Roo	E0462	2	7A	3	F	PIM	42091000	E9	19.14	19.14		19.14
R23	Quintana Roo	E0462	2	7A	3	F		42268000	GE	660.00	660.00		660.00
R23	Quintana Roo	E0462	2	7A	3	F		42096010	TM	24.22	24.22		24.22
R23	Quintana Roo	E0462	2	7A	3	F	PIM	42151010	VA	74.64	74.64		74.64
R23	Quintana Roo	E0462	2	7B	3	F	PIM	12007000	07	1,171.16	1,171.16	-	1,171.16
R23	Quintana Roo	E0462	2	7B	3	F	PIM	32038000	38	11.84	11.84		11.84
R23	Quintana Roo	E0462	2	7B	3	F	PIM	42039000	39	19.98	19.98		19.98
R23	Quintana Roo	E0462	2	7B	3	F	PIM	42150000	41	51.00	51.00		51.00
R23	Quintana Roo	E0462	2	7B	3	F	PIM	32044000	44	10.82	10.82		10.82
R23	Quintana Roo	E0462	2	7B	3	F	PIM	42058030	CD	189.00	189.00		189.00
R23	Quintana Roo	E0462	2	7B	3	F		42305000	CN	274.38	274.38		274.38
R23	Quintana Roo	E0462	2	7B	3	F		42209000	CV	36.00	36.00		36.00
R23	Quintana Roo	E0462	2	7B	3	F	PIM	32038010	D9	11.12	11.12		11.12
R23	Quintana Roo	E0462	2	7B	3	F	PIM	42008000	DC	34.54	34.54		34.54
R23	Quintana Roo	E0462	2	7B	3	F		42136000	DM	185.72	185.72		185.72
R23	Quintana Roo	E0462	2	7B	3	F	PIM	42091000	E9	19.14	19.14		19.14
R23	Quintana Roo	E0462	2	7B	3	F		42268000	GE	660.00	660.00		660.00
R23	Quintana Roo	E0462	2	7B	3	F		42096010	TM	24.22	24.22		24.22
R23	Quintana Roo	E0462	2	7B	3	F	PIM	42151010	VA	74.64	74.64		74.64
R23	Quintana Roo	E0462	2	7C	3	F	PIM	12007000	07	1,590.56	1,590.56	-	1,590.56
R23	Quintana Roo	E0462	2	7C	3	F	PIM	32038000	38	11.84	11.84		11.84
R23	Quintana Roo	E0462	2	7C	3	F	PIM	42039000	39	19.98	19.98		19.98
R23	Quintana Roo	E0462	2	7C	3	F	PIM	42150000	41	51.00	51.00		51.00
R23	Quintana Roo	E0462	2	7C	3	F	PIM	32044000	44	10.82	10.82		10.82
R23	Quintana Roo	E0462	2	7C	3	F	PIM	42058030	CD	189.00	189.00		189.00
R23	Quintana Roo	E0462	2	7C	3	F		42305000	CN	274.38	274.38		274.38
R23	Quintana Roo	E0462	2	7C	3	F		42209000	CV	36.00	36.00		36.00
R23	Quintana Roo	E0462	2	7C	3	F	PIM	32038010	D9	11.12	11.12		11.12
R23	Quintana Roo	E0462	2	7C	3	F	PIM	42008000	DC	34.54	34.54		34.54
R23	Quintana Roo	E0462	2	7C	3	F		42136000	DM	185.72	185.72		185.72
R23	Quintana Roo	E0462	2	7C	3	F	PIM	42091000	E9	19.14	19.14		19.14
R23	Quintana Roo	E0462	2	7C	3	F		42268000	GE	660.00	660.00		660.00
R23	Quintana Roo	E0462	2	7C	3	F		42096010	TM	24.22	24.22		24.22
R23	Quintana Roo	E0462	2	7C	3	F	PIM	42151010	VA	74.64	74.64		74.64
R23	Quintana Roo	E0462	2	7D	3	F	PIM	12007000	07	1,966.96	1,966.96	-	1,966.96
R23	Quintana Roo	E0462	2	7D	3	F	PIM	32038000	38	11.84	11.84		11.84
R23	Quintana Roo	E0462	2	7D	3	F	PIM	42039000	39	19.98	19.98		19.98
R23	Quintana Roo	E0462	2	7D	3	F	PIM	42150000	41	51.00	51.00		51.00
R23	Quintana Roo	E0462	2	7D	3	F	PIM	32044000	44	10.82	10.82		10.82
R23	Quintana Roo	E0462	2	7D	3	F	PIM	42058030	CD	189.00	189.00		189.00
R23	Quintana Roo	E0462	2	7D	3	F		42305000	CN	274.38	274.38		274.38
R23	Quintana Roo	E0462	2	7D	3	F		42209000	CV	36.00	36.00		36.00
R23	Quintana Roo	E0462	2	7D	3	F	PIM	32038010	D9	11.12	11.12		11.12
R23	Quintana Roo	E0462	2	7D	3	F	PIM	42008000	DC	34.54	34.54		34.54
R23	Quintana Roo	E0462	2	7D	3	F		42136000	DM	185.72	185.72		185.72
R23	Quintana Roo	E0462	2	7D	3	F	PIM	42091000	E9	19.14	19.14		19.14
R23	Quintana Roo	E0462	2	7D	3	F		42268000	GE	660.00	660.00		660.00
R23	Quintana Roo	E0462	2	7D	3	F		42096010	TM	24.22	24.22		24.22
R23	Quintana Roo	E0462	2	7D	3	F	PIM	42151010	VA	74.64	74.64		74.64
R23	Quintana Roo	E0462	2	7E	3	F	PIM	12007000	07	2,448.46	2,448.46	-	2,448.46
R23	Quintana Roo	E0462	2	7E	3	F	PIM	32038000	38	11.84	11.84		11.84
R23	Quintana Roo	E0462	2	7E	3	F	PIM	42039000	39	19.98	19.98		19.98
R23	Quintana Roo	E0462	2	7E	3	F	PIM	42150000	41	51.00	51.00		51.00
R23	Quintana Roo	E0462	2	7E	3	F	PIM	32044000	44	10.82	10.82		10.82

GOBIERNO DEL ESTADO DE QUINTANA ROO
SERVICIOS EDUCATIVOS DE QIUINTANA ROO
PRESUPUESTO DE EGRESOS 2024
Tabulador Autorizado Organismos Descentralizados
(Cifras en Pesos)

UR	ENTIDAD_FEDERATIVA	CODIGO_CATEGORIA	MODELO	NIVEL	ZE	TIPO_CONTRATACION	IDE_CODIGO	CODIGO_FEDERAL	CODIGO_ESTATAL	INCREMENTO	DESPEGUE	0.5 - 2.0 %	IMPORTE
R23	Quintana Roo	E0462	2	7E	3	F	PIM	42058030	CD	189.00	189.00		189.00
R23	Quintana Roo	E0462	2	7E	3	F		42305000	CN	274.38	274.38		274.38
R23	Quintana Roo	E0462	2	7E	3	F		42209000	CV	36.00	36.00		36.00
R23	Quintana Roo	E0462	2	7E	3	F	PIM	32038010	D9	11.12	11.12		11.12
R23	Quintana Roo	E0462	2	7E	3	F	PIM	42008000	DC	34.54	34.54		34.54
R23	Quintana Roo	E0462	2	7E	3	F		42136000	DM	185.72	185.72		185.72
R23	Quintana Roo	E0462	2	7E	3	F	PIM	42091000	E9	19.14	19.14		19.14
R23	Quintana Roo	E0462	2	7E	3	F		42268000	GE	660.00	660.00		660.00
R23	Quintana Roo	E0462	2	7E	3	F		42096010	TM	24.22	24.22		24.22
R23	Quintana Roo	E0462	2	7E	3	F	PIM	42151010	VA	74.64	74.64		74.64
R23	Quintana Roo	E0463	2	07	3	F	PIM	12007000	07	689.84	689.84	8.20	698.04
R23	Quintana Roo	E0463	2	07	3	F	PIM	32038000	38	11.84	11.84		11.84
R23	Quintana Roo	E0463	2	07	3	F	PIM	42039000	39	19.98	19.98		19.98
R23	Quintana Roo	E0463	2	07	3	F	PIM	42150000	41	51.00	51.00		51.00
R23	Quintana Roo	E0463	2	07	3	F	PIM	32044000	44	10.82	10.82		10.82
R23	Quintana Roo	E0463	2	07	3	F	PIM	42058030	CD	5.40	5.40		5.40
R23	Quintana Roo	E0463	2	07	3	F		42305000	CN	274.38	274.38		274.38
R23	Quintana Roo	E0463	2	07	3	F		42209000	CV	36.00	36.00		36.00
R23	Quintana Roo	E0463	2	07	3	F	PIM	32038010	D9	11.12	11.12		11.12
R23	Quintana Roo	E0463	2	07	3	F	PIM	42008000	DC	34.54	34.54		34.54
R23	Quintana Roo	E0463	2	07	3	F		42136000	DM	185.72	185.72		185.72
R23	Quintana Roo	E0463	2	07	3	F	PIM	42091000	E9	19.14	19.14		19.14
R23	Quintana Roo	E0463	2	07	3	F		42268000	GE	660.00	660.00		660.00
R23	Quintana Roo	E0463	2	07	3	F		42096010	TM	24.22	24.22		24.22
R23	Quintana Roo	E0463	2	07	3	F	PIM	42151010	VA	74.64	74.64		74.64
R23	Quintana Roo	E0463	2	7A	3	F	PIM	12007000	07	933.56	933.56	7.00	940.56
R23	Quintana Roo	E0463	2	7A	3	F	PIM	32038000	38	11.84	11.84		11.84
R23	Quintana Roo	E0463	2	7A	3	F	PIM	42039000	39	19.98	19.98		19.98
R23	Quintana Roo	E0463	2	7A	3	F	PIM	42150000	41	51.00	51.00		51.00
R23	Quintana Roo	E0463	2	7A	3	F	PIM	32044000	44	10.82	10.82		10.82
R23	Quintana Roo	E0463	2	7A	3	F	PIM	42058030	CD	5.40	5.40		5.40
R23	Quintana Roo	E0463	2	7A	3	F		42305000	CN	274.38	274.38		274.38
R23	Quintana Roo	E0463	2	7A	3	F		42209000	CV	36.00	36.00		36.00
R23	Quintana Roo	E0463	2	7A	3	F	PIM	32038010	D9	11.12	11.12		11.12
R23	Quintana Roo	E0463	2	7A	3	F	PIM	42008000	DC	34.54	34.54		34.54
R23	Quintana Roo	E0463	2	7A	3	F		42136000	DM	185.72	185.72		185.72
R23	Quintana Roo	E0463	2	7A	3	F	PIM	42091000	E9	19.14	19.14		19.14
R23	Quintana Roo	E0463	2	7A	3	F		42268000	GE	660.00	660.00		660.00
R23	Quintana Roo	E0463	2	7A	3	F		42096010	TM	24.22	24.22		24.22
R23	Quintana Roo	E0463	2	7A	3	F	PIM	42151010	VA	74.64	74.64		74.64
R23	Quintana Roo	E0463	2	7B	3	F	PIM	12007000	07	1,247.42	1,247.42	-	1,247.42
R23	Quintana Roo	E0463	2	7B	3	F	PIM	32038000	38	11.84	11.84		11.84
R23	Quintana Roo	E0463	2	7B	3	F	PIM	42039000	39	19.98	19.98		19.98
R23	Quintana Roo	E0463	2	7B	3	F	PIM	42150000	41	51.00	51.00		51.00
R23	Quintana Roo	E0463	2	7B	3	F	PIM	32044000	44	10.82	10.82		10.82
R23	Quintana Roo	E0463	2	7B	3	F	PIM	42058030	CD	5.40	5.40		5.40
R23	Quintana Roo	E0463	2	7B	3	F		42305000	CN	274.38	274.38		274.38
R23	Quintana Roo	E0463	2	7B	3	F		42209000	CV	36.00	36.00		36.00
R23	Quintana Roo	E0463	2	7B	3	F	PIM	32038010	D9	11.12	11.12		11.12
R23	Quintana Roo	E0463	2	7B	3	F	PIM	42008000	DC	34.54	34.54		34.54
R23	Quintana Roo	E0463	2	7B	3	F		42136000	DM	185.72	185.72		185.72
R23	Quintana Roo	E0463	2	7B	3	F	PIM	42091000	E9	19.14	19.14		19.14
R23	Quintana Roo	E0463	2	7B	3	F		42268000	GE	660.00	660.00		660.00
R23	Quintana Roo	E0463	2	7B	3	F		42096010	TM	24.22	24.22		24.22
R23	Quintana Roo	E0463	2	7B	3	F	PIM	42151010	VA	74.64	74.64		74.64
R23	Quintana Roo	E0463	2	7C	3	F	PIM	12007000	07	1,642.94	1,642.94	-	1,642.94
R23	Quintana Roo	E0463	2	7C	3	F	PIM	32038000	38	11.84	11.84		11.84
R23	Quintana Roo	E0463	2	7C	3	F	PIM	42039000	39	19.98	19.98		19.98
R23	Quintana Roo	E0463	2	7C	3	F	PIM	42150000	41	51.00	51.00		51.00
R23	Quintana Roo	E0463	2	7C	3	F	PIM	32044000	44	10.82	10.82		10.82
R23	Quintana Roo	E0463	2	7C	3	F	PIM	42058030	CD	5.40	5.40		5.40
R23	Quintana Roo	E0463	2	7C	3	F		42305000	CN	274.38	274.38		274.38
R23	Quintana Roo	E0463	2	7C	3	F		42209000	CV	36.00	36.00		36.00
R23	Quintana Roo	E0463	2	7C	3	F	PIM	32038010	D9	11.12	11.12		11.12
R23	Quintana Roo	E0463	2	7C	3	F	PIM	42008000	DC	34.54	34.54		34.54
R23	Quintana Roo	E0463	2	7C	3	F		42136000	DM	185.72	185.72		185.72
R23	Quintana Roo	E0463	2	7C	3	F	PIM	42091000	E9	19.14	19.14		19.14
R23	Quintana Roo	E0463	2	7C	3	F		42268000	GE	660.00	660.00		660.00
R23	Quintana Roo	E0463	2	7C	3	F		42096010	TM	24.22	24.22		24.22
R23	Quintana Roo	E0463	2	7C	3	F	PIM	42151010	VA	74.64	74.64		74.64
R23	Quintana Roo	E0463	2	7D	3	F	PIM	12007000	07	2,099.74	2,099.74	-	2,099.74
R23	Quintana Roo	E0463	2	7D	3	F	PIM	32038000	38	11.84	11.84		11.84
R23	Quintana Roo	E0463	2	7D	3	F	PIM	42039000	39	19.98	19.98		19.98
R23	Quintana Roo	E0463	2	7D	3	F	PIM	42150000	41	51.00	51.00		51.00
R23	Quintana Roo	E0463	2	7D	3	F	PIM	32044000	44	10.82	10.82		10.82
R23	Quintana Roo	E0463	2	7D	3	F	PIM	42058030	CD	5.40	5.40		5.40
R23	Quintana Roo	E0463	2	7D	3	F		42305000	CN	274.38	274.38		274.38
R23	Quintana Roo	E0463	2	7D	3	F		42209000	CV	36.00	36.00		36.00
R23	Quintana Roo	E0463	2	7D	3	F	PIM	32038010	D9	11.12	11.12		11.12
R23	Quintana Roo	E0463	2	7D	3	F	PIM	42008000	DC	34.54	34.54		34.54
R23	Quintana Roo	E0463	2	7D	3	F		42136000	DM	185.72	185.72		185.72
R23	Quintana Roo	E0463	2	7D	3	F	PIM	42091000	E9	19.14	19.14		19.14
R23	Quintana Roo	E0463	2	7D	3	F		42268000	GE	660.00	660.00		660.00
R23	Quintana Roo	E0463	2	7D	3	F		42096010	TM	24.22	24.22		24.22
R23	Quintana Roo	E0463	2	7D	3	F	PIM	42151010	VA	74.64	74.64		74.64
R23	Quintana Roo	E0463	2	7E	3	F	PIM	12007000	07	2,684.66	2,684.66	-	2,684.66
R23	Quintana Roo	E0463	2	7E	3	F	PIM	32038000	38	11.84	11.84		11.84
R23	Quintana Roo	E0463	2	7E	3	F	PIM	42039000	39	19.98	19.98		19.98
R23	Quintana Roo	E0463	2	7E	3	F	PIM	42150000	41	51.00	51.00		51.00
R23	Quintana Roo	E0463	2	7E	3	F	PIM	32044000	44	10.82	10.82		10.82
R23	Quintana Roo	E0463	2	7E	3	F	PIM	42058030	CD	5.40	5.40		5.40
R23	Quintana Roo	E0463	2	7E	3	F		42305000	CN	274.38	274.38		274.38
R23	Quintana Roo	E0463	2	7E	3	F		42209000	CV	36.00	36.00		36.00
R23	Quintana Roo	E0463	2	7E	3	F	PIM	32038010	D9	11.12	11.12		11.12
R23	Quintana Roo	E0463	2	7E	3	F	PIM	42008000	DC	34.54	34.54		34.54
R23	Quintana Roo	E0463	2	7E	3	F		42136000	DM	185.72	185.72		185.72
R23	Quintana Roo	E0463	2	7E	3	F	PIM	42091000	E9	19.14	19.14		19.14
R23	Quintana Roo	E0463	2	7E	3	F		42268000	GE	660.00	660.00		660.00
R23	Quintana Roo	E0463	2	7E	3	F		42096010	TM	24.22	24.22		24.22
R23	Quintana Roo	E0463	2	7E	3	F	PIM	42151010	VA	74.64	74.64		74.64
R23	Quintana Roo	E0465	2	07	3	F	PIM	12007000	07	689.84	689.84	7.00	696.84
R23	Quintana Roo	E0465	2	07	3	F	PIM	32038000	38	11.84	11.84		11.84
R23	Quintana Roo	E0465	2	07	3	F	PIM	42039000	39	19.98	19.98		19.98
R23	Quintana Roo	E0465	2	07	3	F	PIM	42150000	41	51.00	51.00		51.00
R23	Quintana Roo	E0465	2	07	3	F	PIM	32044000	44	10.82	10.82		10.82
R23	Quintana Roo	E0465	2	07	3	F	PIM	42058030	CD	189.00	189.00		189.00
R23	Quintana Roo	E0465	2	07	3	F		42305000	CN	274.38	274.38		274.38
R23	Quintana Roo	E0465	2	07	3	F		42209000	CV	36.00	36.00		36.00
R23	Quintana Roo	E0465	2	07	3	F	PIM	32038010	D9	11.12	11.12		11.12
R23	Quintana Roo	E0465	2	07	3	F	PIM	42008000	DC	34.54	34.54		34.54
R23	Quintana Roo	E0465	2	07	3	F		42136000	DM	185.72	185.72		185.72
R23	Quintana Roo	E0465	2	07	3	F	PIM	42091000	E9	19.14	19.14		19.14

GOBIERNO DEL ESTADO DE QUINTANA ROO
SERVICIOS EDUCATIVOS DE QIUINTANA ROO
PRESUPUESTO DE EGRESOS 2024
Tabulador Autorizado Organismos Descentralizados
(Cifras en Pesos)

UR	ENTIDAD_FEDERATIVA	CODIGO_CATEGORIA	MODELO	NIVEL	ZE	TIPO_CONTRATACION	IDE_CODIGO	CODIGO_FEDERAL	CODIGO_ESTATAL	INCREMENTO	DESPEGUE	0.5 - 2.0 %	IMPORTE
R23	Quintana Roo	E0465	2	07	3	F		42268000	GE	660.00	660.00		660.00
R23	Quintana Roo	E0465	2	07	3	F		42096010	TM	24.22	24.22		24.22
R23	Quintana Roo	E0465	2	07	3	F	PIM	42151010	VA	74.64	74.64		74.64
R23	Quintana Roo	E0465	2	7A	3	F	PIM	12007000	07	933.56	933.56	-	933.56
R23	Quintana Roo	E0465	2	7A	3	F	PIM	32038000	38	11.84	11.84		11.84
R23	Quintana Roo	E0465	2	7A	3	F	PIM	42039000	39	19.98	19.98		19.98
R23	Quintana Roo	E0465	2	7A	3	F	PIM	42150000	41	51.00	51.00		51.00
R23	Quintana Roo	E0465	2	7A	3	F	PIM	32044000	44	10.82	10.82		10.82
R23	Quintana Roo	E0465	2	7A	3	F	PIM	42058030	CD	189.00	189.00		189.00
R23	Quintana Roo	E0465	2	7A	3	F		42305000	CN	274.38	274.38		274.38
R23	Quintana Roo	E0465	2	7A	3	F		42209000	CV	36.00	36.00		36.00
R23	Quintana Roo	E0465	2	7A	3	F	PIM	32038010	D9	11.12	11.12		11.12
R23	Quintana Roo	E0465	2	7A	3	F	PIM	42008000	DC	34.54	34.54		34.54
R23	Quintana Roo	E0465	2	7A	3	F		42136000	DM	185.72	185.72		185.72
R23	Quintana Roo	E0465	2	7A	3	F	PIM	42091000	E9	19.14	19.14		19.14
R23	Quintana Roo	E0465	2	7A	3	F		42268000	GE	660.00	660.00		660.00
R23	Quintana Roo	E0465	2	7A	3	F		42096010	TM	24.22	24.22		24.22
R23	Quintana Roo	E0465	2	7A	3	F	PIM	42151010	VA	74.64	74.64		74.64
R23	Quintana Roo	E0465	2	7B	3	F	PIM	12007000	07	1,247.42	1,247.42	-	1,247.42
R23	Quintana Roo	E0465	2	7B	3	F	PIM	32038000	38	11.84	11.84		11.84
R23	Quintana Roo	E0465	2	7B	3	F	PIM	42039000	39	19.98	19.98		19.98
R23	Quintana Roo	E0465	2	7B	3	F	PIM	42150000	41	51.00	51.00		51.00
R23	Quintana Roo	E0465	2	7B	3	F	PIM	32044000	44	10.82	10.82		10.82
R23	Quintana Roo	E0465	2	7B	3	F	PIM	42058030	CD	189.00	189.00		189.00
R23	Quintana Roo	E0465	2	7B	3	F		42305000	CN	274.38	274.38		274.38
R23	Quintana Roo	E0465	2	7B	3	F		42209000	CV	36.00	36.00		36.00
R23	Quintana Roo	E0465	2	7B	3	F	PIM	32038010	D9	11.12	11.12		11.12
R23	Quintana Roo	E0465	2	7B	3	F	PIM	42008000	DC	34.54	34.54		34.54
R23	Quintana Roo	E0465	2	7B	3	F		42136000	DM	185.72	185.72		185.72
R23	Quintana Roo	E0465	2	7B	3	F	PIM	42091000	E9	19.14	19.14		19.14
R23	Quintana Roo	E0465	2	7B	3	F		42268000	GE	660.00	660.00		660.00
R23	Quintana Roo	E0465	2	7B	3	F		42096010	TM	24.22	24.22		24.22
R23	Quintana Roo	E0465	2	7B	3	F	PIM	42151010	VA	74.64	74.64		74.64
R23	Quintana Roo	E0465	2	7C	3	F	PIM	12007000	07	1,642.94	1,642.94	-	1,642.94
R23	Quintana Roo	E0465	2	7C	3	F	PIM	32038000	38	11.84	11.84		11.84
R23	Quintana Roo	E0465	2	7C	3	F	PIM	42039000	39	19.98	19.98		19.98
R23	Quintana Roo	E0465	2	7C	3	F	PIM	42150000	41	51.00	51.00		51.00
R23	Quintana Roo	E0465	2	7C	3	F	PIM	32044000	44	10.82	10.82		10.82
R23	Quintana Roo	E0465	2	7C	3	F	PIM	42058030	CD	189.00	189.00		189.00
R23	Quintana Roo	E0465	2	7C	3	F		42305000	CN	274.38	274.38		274.38
R23	Quintana Roo	E0465	2	7C	3	F		42209000	CV	36.00	36.00		36.00
R23	Quintana Roo	E0465	2	7C	3	F	PIM	32038010	D9	11.12	11.12		11.12
R23	Quintana Roo	E0465	2	7C	3	F	PIM	42008000	DC	34.54	34.54		34.54
R23	Quintana Roo	E0465	2	7C	3	F		42136000	DM	185.72	185.72		185.72
R23	Quintana Roo	E0465	2	7C	3	F	PIM	42091000	E9	19.14	19.14		19.14
R23	Quintana Roo	E0465	2	7C	3	F		42268000	GE	660.00	660.00		660.00
R23	Quintana Roo	E0465	2	7C	3	F		42096010	TM	24.22	24.22		24.22
R23	Quintana Roo	E0465	2	7C	3	F	PIM	42151010	VA	74.64	74.64		74.64
R23	Quintana Roo	E0465	2	7D	3	F	PIM	12007000	07	2,099.74	2,099.74	-	2,099.74
R23	Quintana Roo	E0465	2	7D	3	F	PIM	32038000	38	11.84	11.84		11.84
R23	Quintana Roo	E0465	2	7D	3	F	PIM	42039000	39	19.98	19.98		19.98
R23	Quintana Roo	E0465	2	7D	3	F	PIM	42150000	41	51.00	51.00		51.00
R23	Quintana Roo	E0465	2	7D	3	F	PIM	32044000	44	10.82	10.82		10.82
R23	Quintana Roo	E0465	2	7D	3	F	PIM	42058030	CD	189.00	189.00		189.00
R23	Quintana Roo	E0465	2	7D	3	F		42305000	CN	274.38	274.38		274.38
R23	Quintana Roo	E0465	2	7D	3	F		42209000	CV	36.00	36.00		36.00
R23	Quintana Roo	E0465	2	7D	3	F	PIM	32038010	D9	11.12	11.12		11.12
R23	Quintana Roo	E0465	2	7D	3	F	PIM	42008000	DC	34.54	34.54		34.54
R23	Quintana Roo	E0465	2	7D	3	F		42136000	DM	185.72	185.72		185.72
R23	Quintana Roo	E0465	2	7D	3	F	PIM	42091000	E9	19.14	19.14		19.14
R23	Quintana Roo	E0465	2	7D	3	F		42268000	GE	660.00	660.00		660.00
R23	Quintana Roo	E0465	2	7D	3	F		42096010	TM	24.22	24.22		24.22
R23	Quintana Roo	E0465	2	7D	3	F	PIM	42151010	VA	74.64	74.64		74.64
R23	Quintana Roo	E0465	2	7E	3	F	PIM	12007000	07	2,684.66	2,684.66	-	2,684.66
R23	Quintana Roo	E0465	2	7E	3	F	PIM	32038000	38	11.84	11.84		11.84
R23	Quintana Roo	E0465	2	7E	3	F	PIM	42039000	39	19.98	19.98		19.98
R23	Quintana Roo	E0465	2	7E	3	F	PIM	42150000	41	51.00	51.00		51.00
R23	Quintana Roo	E0465	2	7E	3	F	PIM	32044000	44	10.82	10.82		10.82
R23	Quintana Roo	E0465	2	7E	3	F	PIM	42058030	CD	189.00	189.00		189.00
R23	Quintana Roo	E0465	2	7E	3	F		42305000	CN	274.38	274.38		274.38
R23	Quintana Roo	E0465	2	7E	3	F		42209000	CV	36.00	36.00		36.00
R23	Quintana Roo	E0465	2	7E	3	F	PIM	32038010	D9	11.12	11.12		11.12
R23	Quintana Roo	E0465	2	7E	3	F	PIM	42008000	DC	34.54	34.54		34.54
R23	Quintana Roo	E0465	2	7E	3	F		42136000	DM	185.72	185.72		185.72
R23	Quintana Roo	E0465	2	7E	3	F	PIM	42091000	E9	19.14	19.14		19.14
R23	Quintana Roo	E0465	2	7E	3	F		42268000	GE	660.00	660.00		660.00
R23	Quintana Roo	E0465	2	7E	3	F		42096010	TM	24.22	24.22		24.22
R23	Quintana Roo	E0465	2	7E	3	F	PIM	42151010	VA	74.64	74.64		74.64
R23	Quintana Roo	E0466	2	07	3	F	PIM	12007000	07	689.84	689.84	7.00	696.84
R23	Quintana Roo	E0466	2	07	3	F	PIM	32038000	38	11.84	11.84		11.84
R23	Quintana Roo	E0466	2	07	3	F	PIM	42039000	39	19.98	19.98		19.98
R23	Quintana Roo	E0466	2	07	3	F	PIM	42150000	41	51.00	51.00		51.00
R23	Quintana Roo	E0466	2	07	3	F	PIM	32044000	44	10.82	10.82		10.82
R23	Quintana Roo	E0466	2	07	3	F	PIM	42058030	CD	189.00	189.00		189.00
R23	Quintana Roo	E0466	2	07	3	F		42305000	CN	274.38	274.38		274.38
R23	Quintana Roo	E0466	2	07	3	F		42209000	CV	36.00	36.00		36.00
R23	Quintana Roo	E0466	2	07	3	F	PIM	32038010	D9	11.12	11.12		11.12
R23	Quintana Roo	E0466	2	07	3	F	PIM	42008000	DC	34.56	34.56		34.56
R23	Quintana Roo	E0466	2	07	3	F		42136000	DM	185.72	185.72		185.72
R23	Quintana Roo	E0466	2	07	3	F	PIM	42091000	E9	19.14	19.14		19.14
R23	Quintana Roo	E0466	2	07	3	F		42268000	GE	660.00	660.00		660.00
R23	Quintana Roo	E0466	2	07	3	F		42096010	TM	24.22	24.22		24.22
R23	Quintana Roo	E0466	2	07	3	F	PIM	42151010	VA	74.64	74.64		74.64
R23	Quintana Roo	E0466	2	7A	3	F	PIM	12007000	07	933.56	933.56	-	933.56
R23	Quintana Roo	E0466	2	7A	3	F	PIM	32038000	38	11.84	11.84		11.84
R23	Quintana Roo	E0466	2	7A	3	F	PIM	42039000	39	19.98	19.98		19.98
R23	Quintana Roo	E0466	2	7A	3	F	PIM	42150000	41	51.00	51.00		51.00
R23	Quintana Roo	E0466	2	7A	3	F	PIM	32044000	44	10.82	10.82		10.82
R23	Quintana Roo	E0466	2	7A	3	F	PIM	42058030	CD	189.00	189.00		189.00
R23	Quintana Roo	E0466	2	7A	3	F		42305000	CN	274.38	274.38		274.38
R23	Quintana Roo	E0466	2	7A	3	F		42209000	CV	36.00	36.00		36.00
R23	Quintana Roo	E0466	2	7A	3	F	PIM	32038010	D9	11.12	11.12		11.12
R23	Quintana Roo	E0466	2	7A	3	F	PIM	42008000	DC	34.56	34.56		34.56
R23	Quintana Roo	E0466	2	7A	3	F		42136000	DM	185.72	185.72		185.72
R23	Quintana Roo	E0466	2	7A	3	F	PIM	42091000	E9	19.14	19.14		19.14
R23	Quintana Roo	E0466	2	7A	3	F		42268000	GE	660.00	660.00		660.00
R23	Quintana Roo	E0466	2	7A	3	F		42096010	TM	24.22	24.22		24.22
R23	Quintana Roo	E0466	2	7A	3	F	PIM	42151010	VA	74.64	74.64		74.64
R23	Quintana Roo	E0466	2	7B	3	F	PIM	12007000	07	1,247.42	1,247.42	-	1,247.42
R23	Quintana Roo	E0466	2	7B	3	F	PIM	32038000	38	11.84	11.84		11.84
R23	Quintana Roo	E0466	2	7B	3	F	PIM	42039000	39	19.98	19.98		19.98
R23	Quintana Roo	E0466	2	7B	3	F	PIM	42150000	41	51.00	51.00		51.00

GOBIERNO DEL ESTADO DE QUINTANA ROO
SERVICIOS EDUCATIVOS DE QIUINTANA ROO
PRESUPUESTO DE EGRESOS 2024
Tabulador Autorizado Organismos Descentralizados
(Cifras en Pesos)

UR	ENTIDAD_FEDERATIVA	CODIGO_CATEGORIA	MODELO	NIVEL	ZE	TIPO_CONTRATACION	IDE_CODIGO	CODIGO_FEDERAL	CODIGO_ESTATAL	INCREMENTO	DESPEGUE	0.5 - 2.0 %	IMPORTE
R23	Quintana Roo	E0466	2	7B	3	F	PIM	32044000	44	10.82	10.82		10.82
R23	Quintana Roo	E0466	2	7B	3	F	PIM	42058030	CD	189.00	189.00		189.00
R23	Quintana Roo	E0466	2	7B	3	F		42305000	CN	274.38	274.38		274.38
R23	Quintana Roo	E0466	2	7B	3	F		42209000	CV	36.00	36.00		36.00
R23	Quintana Roo	E0466	2	7B	3	F	PIM	32038010	D9	11.12	11.12		11.12
R23	Quintana Roo	E0466	2	7B	3	F	PIM	42008000	DC	34.56	34.56		34.56
R23	Quintana Roo	E0466	2	7B	3	F		42136000	DM	185.72	185.72		185.72
R23	Quintana Roo	E0466	2	7B	3	F	PIM	42091000	E9	19.14	19.14		19.14
R23	Quintana Roo	E0466	2	7B	3	F		42268000	GE	660.00	660.00		660.00
R23	Quintana Roo	E0466	2	7B	3	F		42096010	TM	24.22	24.22		24.22
R23	Quintana Roo	E0466	2	7B	3	F	PIM	42151010	VA	74.64	74.64		74.64
R23	Quintana Roo	E0466	2	7C	3	F	PIM	12007000	07	1,642.94	1,642.94	-	1,642.94
R23	Quintana Roo	E0466	2	7C	3	F	PIM	32038000	38	11.84	11.84		11.84
R23	Quintana Roo	E0466	2	7C	3	F	PIM	42039000	39	19.98	19.98		19.98
R23	Quintana Roo	E0466	2	7C	3	F	PIM	42150000	41	51.00	51.00		51.00
R23	Quintana Roo	E0466	2	7C	3	F	PIM	32044000	44	10.82	10.82		10.82
R23	Quintana Roo	E0466	2	7C	3	F	PIM	42058030	CD	189.00	189.00		189.00
R23	Quintana Roo	E0466	2	7C	3	F		42305000	CN	274.38	274.38		274.38
R23	Quintana Roo	E0466	2	7C	3	F		42209000	CV	36.00	36.00		36.00
R23	Quintana Roo	E0466	2	7C	3	F	PIM	32038010	D9	11.12	11.12		11.12
R23	Quintana Roo	E0466	2	7C	3	F	PIM	42008000	DC	34.56	34.56		34.56
R23	Quintana Roo	E0466	2	7C	3	F		42136000	DM	185.72	185.72		185.72
R23	Quintana Roo	E0466	2	7C	3	F	PIM	42091000	E9	19.14	19.14		19.14
R23	Quintana Roo	E0466	2	7C	3	F		42268000	GE	660.00	660.00		660.00
R23	Quintana Roo	E0466	2	7C	3	F		42096010	TM	24.22	24.22		24.22
R23	Quintana Roo	E0466	2	7C	3	F	PIM	42151010	VA	74.64	74.64		74.64
R23	Quintana Roo	E0466	2	7D	3	F	PIM	12007000	07	2,099.74	2,099.74	-	2,099.74
R23	Quintana Roo	E0466	2	7D	3	F	PIM	32038000	38	11.84	11.84		11.84
R23	Quintana Roo	E0466	2	7D	3	F	PIM	42039000	39	19.98	19.98		19.98
R23	Quintana Roo	E0466	2	7D	3	F	PIM	42150000	41	51.00	51.00		51.00
R23	Quintana Roo	E0466	2	7D	3	F	PIM	32044000	44	10.82	10.82		10.82
R23	Quintana Roo	E0466	2	7D	3	F	PIM	42058030	CD	189.00	189.00		189.00
R23	Quintana Roo	E0466	2	7D	3	F		42305000	CN	274.38	274.38		274.38
R23	Quintana Roo	E0466	2	7D	3	F		42209000	CV	36.00	36.00		36.00
R23	Quintana Roo	E0466	2	7D	3	F	PIM	32038010	D9	11.12	11.12		11.12
R23	Quintana Roo	E0466	2	7D	3	F	PIM	42008000	DC	34.56	34.56		34.56
R23	Quintana Roo	E0466	2	7D	3	F		42136000	DM	185.72	185.72		185.72
R23	Quintana Roo	E0466	2	7D	3	F	PIM	42091000	E9	19.14	19.14		19.14
R23	Quintana Roo	E0466	2	7D	3	F		42268000	GE	660.00	660.00		660.00
R23	Quintana Roo	E0466	2	7D	3	F		42096010	TM	24.22	24.22		24.22
R23	Quintana Roo	E0466	2	7D	3	F	PIM	42151010	VA	74.64	74.64		74.64
R23	Quintana Roo	E0466	2	7E	3	F	PIM	12007000	07	2,684.66	2,684.66	-	2,684.66
R23	Quintana Roo	E0466	2	7E	3	F	PIM	32038000	38	11.84	11.84		11.84
R23	Quintana Roo	E0466	2	7E	3	F	PIM	42039000	39	19.98	19.98		19.98
R23	Quintana Roo	E0466	2	7E	3	F	PIM	42150000	41	51.00	51.00		51.00
R23	Quintana Roo	E0466	2	7E	3	F	PIM	32044000	44	10.82	10.82		10.82
R23	Quintana Roo	E0466	2	7E	3	F	PIM	42058030	CD	189.00	189.00		189.00
R23	Quintana Roo	E0466	2	7E	3	F		42305000	CN	274.38	274.38		274.38
R23	Quintana Roo	E0466	2	7E	3	F		42209000	CV	36.00	36.00		36.00
R23	Quintana Roo	E0466	2	7E	3	F	PIM	32038010	D9	11.12	11.12		11.12
R23	Quintana Roo	E0466	2	7E	3	F	PIM	42008000	DC	34.56	34.56		34.56
R23	Quintana Roo	E0466	2	7E	3	F		42136000	DM	185.72	185.72		185.72
R23	Quintana Roo	E0466	2	7E	3	F	PIM	42091000	E9	19.14	19.14		19.14
R23	Quintana Roo	E0466	2	7E	3	F		42268000	GE	660.00	660.00		660.00
R23	Quintana Roo	E0466	2	7E	3	F		42096010	TM	24.22	24.22		24.22
R23	Quintana Roo	E0466	2	7E	3	F	PIM	42151010	VA	74.64	74.64		74.64
R23	Quintana Roo	E0492	2	07	3	F	PIM	12007000	07	689.84	689.84	7.00	696.84
R23	Quintana Roo	E0492	2	07	3	F	PIM	32038000	38	11.84	11.84		11.84
R23	Quintana Roo	E0492	2	07	3	F	PIM	42039000	39	19.98	19.98		19.98
R23	Quintana Roo	E0492	2	07	3	F	PIM	42150000	41	51.00	51.00		51.00
R23	Quintana Roo	E0492	2	07	3	F	PIM	32044000	44	10.82	10.82		10.82
R23	Quintana Roo	E0492	2	07	3	F	PIM	42058030	CD	189.00	189.00		189.00
R23	Quintana Roo	E0492	2	07	3	F		42305000	CN	274.38	274.38		274.38
R23	Quintana Roo	E0492	2	07	3	F		42209000	CV	36.00	36.00		36.00
R23	Quintana Roo	E0492	2	07	3	F	PIM	32038010	D9	11.12	11.12		11.12
R23	Quintana Roo	E0492	2	07	3	F	PIM	42008000	DC	34.56	34.56		34.56
R23	Quintana Roo	E0492	2	07	3	F		42136000	DM	185.72	185.72		185.72
R23	Quintana Roo	E0492	2	07	3	F	PIM	42091000	E9	19.14	19.14		19.14
R23	Quintana Roo	E0492	2	07	3	F		42268000	GE	660.00	660.00		660.00
R23	Quintana Roo	E0492	2	07	3	F		42096010	TM	24.22	24.22		24.22
R23	Quintana Roo	E0492	2	07	3	F	PIM	42151010	VA	74.64	74.64		74.64
R23	Quintana Roo	E0492	2	7A	3	F	PIM	12007000	07	933.56	933.56	-	933.56
R23	Quintana Roo	E0492	2	7A	3	F	PIM	32038000	38	11.84	11.84		11.84
R23	Quintana Roo	E0492	2	7A	3	F	PIM	42039000	39	19.98	19.98		19.98
R23	Quintana Roo	E0492	2	7A	3	F	PIM	42150000	41	51.00	51.00		51.00
R23	Quintana Roo	E0492	2	7A	3	F	PIM	32044000	44	10.82	10.82		10.82
R23	Quintana Roo	E0492	2	7A	3	F	PIM	42058030	CD	189.00	189.00		189.00
R23	Quintana Roo	E0492	2	7A	3	F		42305000	CN	274.38	274.38		274.38
R23	Quintana Roo	E0492	2	7A	3	F		42209000	CV	36.00	36.00		36.00
R23	Quintana Roo	E0492	2	7A	3	F	PIM	32038010	D9	11.12	11.12		11.12
R23	Quintana Roo	E0492	2	7A	3	F	PIM	42008000	DC	34.56	34.56		34.56
R23	Quintana Roo	E0492	2	7A	3	F		42136000	DM	185.72	185.72		185.72
R23	Quintana Roo	E0492	2	7A	3	F	PIM	42091000	E9	19.14	19.14		19.14
R23	Quintana Roo	E0492	2	7A	3	F		42268000	GE	660.00	660.00		660.00
R23	Quintana Roo	E0492	2	7A	3	F		42096010	TM	24.22	24.22		24.22
R23	Quintana Roo	E0492	2	7A	3	F	PIM	42151010	VA	74.64	74.64		74.64
R23	Quintana Roo	E0492	2	7B	3	F	PIM	12007000	07	1,247.42	1,247.42	-	1,247.42
R23	Quintana Roo	E0492	2	7B	3	F	PIM	32038000	38	11.84	11.84		11.84
R23	Quintana Roo	E0492	2	7B	3	F	PIM	42039000	39	19.98	19.98		19.98
R23	Quintana Roo	E0492	2	7B	3	F	PIM	42150000	41	51.00	51.00		51.00
R23	Quintana Roo	E0492	2	7B	3	F	PIM	32044000	44	10.82	10.82		10.82
R23	Quintana Roo	E0492	2	7B	3	F	PIM	42058030	CD	189.00	189.00		189.00
R23	Quintana Roo	E0492	2	7B	3	F		42305000	CN	274.38	274.38		274.38
R23	Quintana Roo	E0492	2	7B	3	F		42209000	CV	36.00	36.00		36.00
R23	Quintana Roo	E0492	2	7B	3	F	PIM	32038010	D9	11.12	11.12		11.12
R23	Quintana Roo	E0492	2	7B	3	F	PIM	42008000	DC	34.56	34.56		34.56
R23	Quintana Roo	E0492	2	7B	3	F		42136000	DM	185.72	185.72		185.72
R23	Quintana Roo	E0492	2	7B	3	F	PIM	42091000	E9	19.14	19.14		19.14
R23	Quintana Roo	E0492	2	7B	3	F		42268000	GE	660.00	660.00		660.00
R23	Quintana Roo	E0492	2	7B	3	F		42096010	TM	24.22	24.22		24.22
R23	Quintana Roo	E0492	2	7B	3	F	PIM	42151010	VA	74.64	74.64		74.64
R23	Quintana Roo	E0492	2	7C	3	F	PIM	12007000	07	1,642.94	1,642.94	-	1,642.94
R23	Quintana Roo	E0492	2	7C	3	F	PIM	32038000	38	11.84	11.84		11.84
R23	Quintana Roo	E0492	2	7C	3	F	PIM	42039000	39	19.98	19.98		19.98
R23	Quintana Roo	E0492	2	7C	3	F	PIM	42150000	41	51.00	51.00		51.00
R23	Quintana Roo	E0492	2	7C	3	F	PIM	32044000	44	10.82	10.82		10.82
R23	Quintana Roo	E0492	2	7C	3	F	PIM	42058030	CD	189.00	189.00		189.00
R23	Quintana Roo	E0492	2	7C	3	F		42305000	CN	274.38	274.38		274.38
R23	Quintana Roo	E0492	2	7C	3	F		42209000	CV	36.00	36.00		36.00
R23	Quintana Roo	E0492	2	7C	3	F	PIM	32038010	D9	11.12	11.12		11.12
R23	Quintana Roo	E0492	2	7C	3	F	PIM	42008000	DC	34.56	34.56		34.56
R23	Quintana Roo	E0492	2	7C	3	F		42136000	DM	185.72	185.72		185.72

GOBIERNO DEL ESTADO DE QUINTANA ROO
SERVICIOS EDUCATIVOS DE QIUINTANA ROO
PRESUPUESTO DE EGRESOS 2024
Tabulador Autorizado Organismos Descentralizados
(Cifras en Pesos)

UR	ENTIDAD_FEDERATIVA	CODIGO_CATEGORIA	MODELO	NIVEL	ZE	TIPO_CONTRATACION	IDE_CODIGO	CODIGO_FEDERAL	CODIGO_ESTATAL	INCREMENTO	DESPEGUE	0.5 - 2.0 %	IMPORTE
R23	Quintana Roo	E0492	2	7C	3	F	PIM	42091000	E9	19.14	19.14		19.14
R23	Quintana Roo	E0492	2	7C	3	F		42268000	GE	660.00	660.00		660.00
R23	Quintana Roo	E0492	2	7C	3	F		42096010	TM	24.22	24.22		24.22
R23	Quintana Roo	E0492	2	7C	3	F	PIM	42151010	VA	74.64	74.64		74.64
R23	Quintana Roo	E0492	2	7D	3	F	PIM	12007000	07	2,099.74	2,099.74	-	2,099.74
R23	Quintana Roo	E0492	2	7D	3	F	PIM	32038000	38	11.84	11.84		11.84
R23	Quintana Roo	E0492	2	7D	3	F	PIM	42039000	39	19.98	19.98		19.98
R23	Quintana Roo	E0492	2	7D	3	F	PIM	42150000	41	51.00	51.00		51.00
R23	Quintana Roo	E0492	2	7D	3	F	PIM	32044000	44	10.82	10.82		10.82
R23	Quintana Roo	E0492	2	7D	3	F	PIM	42058030	CD	189.00	189.00		189.00
R23	Quintana Roo	E0492	2	7D	3	F		42305000	CN	274.38	274.38		274.38
R23	Quintana Roo	E0492	2	7D	3	F		42209000	CV	36.00	36.00		36.00
R23	Quintana Roo	E0492	2	7D	3	F	PIM	32038010	D9	11.12	11.12		11.12
R23	Quintana Roo	E0492	2	7D	3	F	PIM	42008000	DC	34.56	34.56		34.56
R23	Quintana Roo	E0492	2	7D	3	F		42136000	DM	185.72	185.72		185.72
R23	Quintana Roo	E0492	2	7D	3	F	PIM	42091000	E9	19.14	19.14		19.14
R23	Quintana Roo	E0492	2	7D	3	F		42268000	GE	660.00	660.00		660.00
R23	Quintana Roo	E0492	2	7D	3	F		42096010	TM	24.22	24.22		24.22
R23	Quintana Roo	E0492	2	7D	3	F	PIM	42151010	VA	74.64	74.64		74.64
R23	Quintana Roo	E0492	2	7E	3	F	PIM	12007000	07	2,684.66	2,684.66	-	2,684.66
R23	Quintana Roo	E0492	2	7E	3	F	PIM	32038000	38	11.84	11.84		11.84
R23	Quintana Roo	E0492	2	7E	3	F	PIM	42039000	39	19.98	19.98		19.98
R23	Quintana Roo	E0492	2	7E	3	F	PIM	42150000	41	51.00	51.00		51.00
R23	Quintana Roo	E0492	2	7E	3	F	PIM	32044000	44	10.82	10.82		10.82
R23	Quintana Roo	E0492	2	7E	3	F	PIM	42058030	CD	189.00	189.00		189.00
R23	Quintana Roo	E0492	2	7E	3	F		42305000	CN	274.38	274.38		274.38
R23	Quintana Roo	E0492	2	7E	3	F		42209000	CV	36.00	36.00		36.00
R23	Quintana Roo	E0492	2	7E	3	F	PIM	32038010	D9	11.12	11.12		11.12
R23	Quintana Roo	E0492	2	7E	3	F	PIM	42008000	DC	34.56	34.56		34.56
R23	Quintana Roo	E0492	2	7E	3	F		42136000	DM	185.72	185.72		185.72
R23	Quintana Roo	E0492	2	7E	3	F	PIM	42091000	E9	19.14	19.14		19.14
R23	Quintana Roo	E0492	2	7E	3	F		42268000	GE	660.00	660.00		660.00
R23	Quintana Roo	E0492	2	7E	3	F		42096010	TM	24.22	24.22		24.22
R23	Quintana Roo	E0492	2	7E	3	F	PIM	42151010	VA	74.64	74.64		74.64
R23	Quintana Roo	E0563	2	07	3	F	PIM	12007000	07	625.78	625.78	6.80	632.58
R23	Quintana Roo	E0563	2	07	3	F	PIM	32038000	38	11.84	11.84		11.84
R23	Quintana Roo	E0563	2	07	3	F	PIM	42039000	39	19.80	19.80		19.80
R23	Quintana Roo	E0563	2	07	3	F	PIM	42150000	41	51.00	51.00		51.00
R23	Quintana Roo	E0563	2	07	3	F	PIM	32044000	44	10.64	10.64		10.64
R23	Quintana Roo	E0563	2	07	3	F	PIM	42058030	CD	189.00	189.00		189.00
R23	Quintana Roo	E0563	2	07	3	F		42305000	CN	274.38	274.38		274.38
R23	Quintana Roo	E0563	2	07	3	F		42209000	CV	1,260.00	1,260.00		1,260.00
R23	Quintana Roo	E0563	2	07	3	F	PIM	32038010	D9	10.76	10.76		10.76
R23	Quintana Roo	E0563	2	07	3	F	PIM	42008000	DC	33.44	33.44		33.44
R23	Quintana Roo	E0563	2	07	3	F		42136000	DM	6,500.00	6,500.00		6,500.00
R23	Quintana Roo	E0563	2	07	3	F	PIM	42091000	E9	18.92	18.92		18.92
R23	Quintana Roo	E0563	2	07	3	F		42268000	GE	26,400.00	26,400.00		26,400.00
R23	Quintana Roo	E0563	2	07	3	F		42096010	TM	847.54	847.54		847.54
R23	Quintana Roo	E0563	2	07	3	F	PIM	42151010	VA	54.14	54.14		54.14
R23	Quintana Roo	E0629	2	07	3	F	PIM	12007000	07	17,834.70	18,013.06	205.00	18,218.06
R23	Quintana Roo	E0629	2	07	3	F	PIM	32038000	38	290.06	290.06		290.06
R23	Quintana Roo	E0629	2	07	3	F	PIM	42039000	39	494.58	494.58		494.58
R23	Quintana Roo	E0629	2	07	3	F	PIM	42150000	41	1,020.00	1,020.00		1,020.00
R23	Quintana Roo	E0629	2	07	3	F	PIM	32044000	44	266.06	266.06		266.06
R23	Quintana Roo	E0629	2	07	3	F		42305000	CN	9,603.30	9,603.30		9,603.30
R23	Quintana Roo	E0629	2	07	3	F		42209000	CV	1,260.00	1,260.00		1,260.00
R23	Quintana Roo	E0629	2	07	3	F	PIM	32038010	D9	245.00	245.00		245.00
R23	Quintana Roo	E0629	2	07	3	F	PIM	42008000	DC	747.38	747.38		747.38
R23	Quintana Roo	E0629	2	07	3	F		42086000	DE	2,605.20	2,605.20		2,605.20
R23	Quintana Roo	E0629	2	07	3	F		42136000	DM	6,500.00	6,500.00		6,500.00
R23	Quintana Roo	E0629	2	07	3	F	PIM	42091000	E9	453.86	453.86		453.86
R23	Quintana Roo	E0629	2	07	3	F		42268000	GE	13,200.00	13,200.00		13,200.00
R23	Quintana Roo	E0629	2	07	3	F		42096010	TM	847.54	847.54		847.54
R23	Quintana Roo	E0629	2	07	3	F	PIM	42151010	VA	1,624.30	1,624.30		1,624.30
R23	Quintana Roo	E0629	2	7A	3	F	PIM	12007000	07	24,155.96	24,397.52	180.00	24,577.52
R23	Quintana Roo	E0629	2	7A	3	F	PIM	32038000	38	290.06	290.06		290.06
R23	Quintana Roo	E0629	2	7A	3	F	PIM	42039000	39	494.58	494.58		494.58
R23	Quintana Roo	E0629	2	7A	3	F	PIM	42150000	41	1,020.00	1,020.00		1,020.00
R23	Quintana Roo	E0629	2	7A	3	F	PIM	32044000	44	266.06	266.06		266.06
R23	Quintana Roo	E0629	2	7A	3	F		42305000	CN	9,603.30	9,603.30		9,603.30
R23	Quintana Roo	E0629	2	7A	3	F		42209000	CV	1,260.00	1,260.00		1,260.00
R23	Quintana Roo	E0629	2	7A	3	F	PIM	32038010	D9	245.00	245.00		245.00
R23	Quintana Roo	E0629	2	7A	3	F	PIM	42008000	DC	747.38	747.38		747.38
R23	Quintana Roo	E0629	2	7A	3	F		42086000	DE	2,605.20	2,605.20		2,605.20
R23	Quintana Roo	E0629	2	7A	3	F		42136000	DM	6,500.00	6,500.00		6,500.00
R23	Quintana Roo	E0629	2	7A	3	F	PIM	42091000	E9	453.86	453.86		453.86
R23	Quintana Roo	E0629	2	7A	3	F		42268000	GE	13,200.00	13,200.00		13,200.00
R23	Quintana Roo	E0629	2	7A	3	F		42096010	TM	847.54	847.54		847.54
R23	Quintana Roo	E0629	2	7A	3	F	PIM	42151010	VA	1,624.30	1,624.30		1,624.30
R23	Quintana Roo	E0629	2	7B	3	F	PIM	12007000	07	32,275.34	32,598.10	-	32,598.10
R23	Quintana Roo	E0629	2	7B	3	F	PIM	32038000	38	290.06	290.06		290.06
R23	Quintana Roo	E0629	2	7B	3	F	PIM	42039000	39	494.58	494.58		494.58
R23	Quintana Roo	E0629	2	7B	3	F	PIM	42150000	41	1,020.00	1,020.00		1,020.00
R23	Quintana Roo	E0629	2	7B	3	F	PIM	32044000	44	266.06	266.06		266.06
R23	Quintana Roo	E0629	2	7B	3	F		42305000	CN	9,603.30	9,603.30		9,603.30
R23	Quintana Roo	E0629	2	7B	3	F		42209000	CV	1,260.00	1,260.00		1,260.00
R23	Quintana Roo	E0629	2	7B	3	F	PIM	32038010	D9	245.00	245.00		245.00
R23	Quintana Roo	E0629	2	7B	3	F	PIM	42008000	DC	747.38	747.38		747.38
R23	Quintana Roo	E0629	2	7B	3	F		42086000	DE	2,605.20	2,605.20		2,605.20
R23	Quintana Roo	E0629	2	7B	3	F		42136000	DM	6,500.00	6,500.00		6,500.00
R23	Quintana Roo	E0629	2	7B	3	F	PIM	42091000	E9	453.86	453.86		453.86
R23	Quintana Roo	E0629	2	7B	3	F		42268000	GE	13,200.00	13,200.00		13,200.00
R23	Quintana Roo	E0629	2	7B	3	F		42096010	TM	847.54	847.54		847.54
R23	Quintana Roo	E0629	2	7B	3	F	PIM	42151010	VA	1,624.30	1,624.30		1,624.30
R23	Quintana Roo	E0629	2	7BC	3	F	PIM	12007000	07	37,395.34	37,769.28	-	37,769.28
R23	Quintana Roo	E0629	2	7BC	3	F	PIM	32038000	38	290.06	290.06		290.06
R23	Quintana Roo	E0629	2	7BC	3	F	PIM	42039000	39	494.58	494.58		494.58
R23	Quintana Roo	E0629	2	7BC	3	F	PIM	42150000	41	1,020.00	1,020.00		1,020.00
R23	Quintana Roo	E0629	2	7BC	3	F	PIM	32044000	44	266.06	266.06		266.06
R23	Quintana Roo	E0629	2	7BC	3	F		42305000	CN	9,603.30	9,603.30		9,603.30
R23	Quintana Roo	E0629	2	7BC	3	F		42209000	CV	1,260.00	1,260.00		1,260.00
R23	Quintana Roo	E0629	2	7BC	3	F	PIM	32038010	D9	245.00	245.00		245.00
R23	Quintana Roo	E0629	2	7BC	3	F	PIM	42008000	DC	747.38	747.38		747.38
R23	Quintana Roo	E0629	2	7BC	3	F		42086000	DE	2,605.20	2,605.20		2,605.20
R23	Quintana Roo	E0629	2	7BC	3	F		42136000	DM	6,500.00	6,500.00		6,500.00
R23	Quintana Roo	E0629	2	7BC	3	F	PIM	42091000	E9	453.86	453.86		453.86
R23	Quintana Roo	E0629	2	7BC	3	F		42268000	GE	13,200.00	13,200.00		13,200.00
R23	Quintana Roo	E0629	2	7BC	3	F		42096010	TM	847.54	847.54		847.54
R23	Quintana Roo	E0629	2	7BC	3	F	PIM	42151010	VA	1,624.30	1,624.30		1,624.30
R23	Quintana Roo	E0629	2	7C	3	F	PIM	12007000	07	42,515.12	42,940.26	-	42,940.26
R23	Quintana Roo	E0629	2	7C	3	F	PIM	32038000	38	290.06	290.06		290.06
R23	Quintana Roo	E0629	2	7C	3	F	PIM	42039000	39	494.58	494.58		494.58

GOBIERNO DEL ESTADO DE QUINTANA ROO
SERVICIOS EDUCATIVOS DE QIUINTANA ROO
PRESUPUESTO DE EGRESOS 2024
Tabulador Autorizado Organismos Descentralizados
(Cifras en Pesos)

UR	ENTIDAD_FEDERATIVA	CODIGO_CATEGORIA	MODELO	NIVEL	ZE	TIPO_CONTRATACION	IDE_CODIGO	CODIGO_FEDERAL	CODIGO_ESTATAL	INCREMENTO	DESPEGUE	0.5 - 2.0 %	IMPORTE
R23	Quintana Roo	E0629	2	7C	3	F	PIM	42150000	41	1,020.00	1,020.00		1,020.00
R23	Quintana Roo	E0629	2	7C	3	F	PIM	32044000	44	266.06	266.06		266.06
R23	Quintana Roo	E0629	2	7C	3	F		42305000	CN	9,603.30	9,603.30		9,603.30
R23	Quintana Roo	E0629	2	7C	3	F		42209000	CV	1,260.00	1,260.00		1,260.00
R23	Quintana Roo	E0629	2	7C	3	F	PIM	32038010	D9	245.00	245.00		245.00
R23	Quintana Roo	E0629	2	7C	3	F	PIM	42008000	DC	747.38	747.38		747.38
R23	Quintana Roo	E0629	2	7C	3	F		42086000	DE	2,605.20	2,605.20		2,605.20
R23	Quintana Roo	E0629	2	7C	3	F		42136000	DM	6,500.00	6,500.00		6,500.00
R23	Quintana Roo	E0629	2	7C	3	F	PIM	42091000	E9	453.86	453.86		453.86
R23	Quintana Roo	E0629	2	7C	3	F		42268000	GE	13,200.00	13,200.00		13,200.00
R23	Quintana Roo	E0629	2	7C	3	F		42096010	TM	847.54	847.54		847.54
R23	Quintana Roo	E0629	2	7C	3	F	PIM	42151010	VA	1,624.30	1,624.30		1,624.30
R23	Quintana Roo	E0629	2	7D	3	F	PIM	12007000	07	54,342.30	54,885.72	-	54,885.72
R23	Quintana Roo	E0629	2	7D	3	F	PIM	32038000	38	290.06	290.06		290.06
R23	Quintana Roo	E0629	2	7D	3	F	PIM	42039000	39	494.58	494.58		494.58
R23	Quintana Roo	E0629	2	7D	3	F	PIM	42150000	41	1,020.00	1,020.00		1,020.00
R23	Quintana Roo	E0629	2	7D	3	F	PIM	32044000	44	266.06	266.06		266.06
R23	Quintana Roo	E0629	2	7D	3	F		42305000	CN	9,603.30	9,603.30		9,603.30
R23	Quintana Roo	E0629	2	7D	3	F		42209000	CV	1,260.00	1,260.00		1,260.00
R23	Quintana Roo	E0629	2	7D	3	F	PIM	32038010	D9	245.00	245.00		245.00
R23	Quintana Roo	E0629	2	7D	3	F	PIM	42008000	DC	747.38	747.38		747.38
R23	Quintana Roo	E0629	2	7D	3	F		42086000	DE	2,605.20	2,605.20		2,605.20
R23	Quintana Roo	E0629	2	7D	3	F		42136000	DM	6,500.00	6,500.00		6,500.00
R23	Quintana Roo	E0629	2	7D	3	F	PIM	42091000	E9	453.86	453.86		453.86
R23	Quintana Roo	E0629	2	7D	3	F		42268000	GE	13,200.00	13,200.00		13,200.00
R23	Quintana Roo	E0629	2	7D	3	F		42096010	TM	847.54	847.54		847.54
R23	Quintana Roo	E0629	2	7D	3	F	PIM	42151010	VA	1,624.30	1,624.30		1,624.30
R23	Quintana Roo	E0629	2	7E	3	F	PIM	12007000	07	69,480.92	70,175.72	-	70,175.72
R23	Quintana Roo	E0629	2	7E	3	F	PIM	32038000	38	290.06	290.06		290.06
R23	Quintana Roo	E0629	2	7E	3	F	PIM	42039000	39	494.58	494.58		494.58
R23	Quintana Roo	E0629	2	7E	3	F	PIM	42150000	41	1,020.00	1,020.00		1,020.00
R23	Quintana Roo	E0629	2	7E	3	F	PIM	32044000	44	266.06	266.06		266.06
R23	Quintana Roo	E0629	2	7E	3	F		42305000	CN	9,603.30	9,603.30		9,603.30
R23	Quintana Roo	E0629	2	7E	3	F		42209000	CV	1,260.00	1,260.00		1,260.00
R23	Quintana Roo	E0629	2	7E	3	F	PIM	32038010	D9	245.00	245.00		245.00
R23	Quintana Roo	E0629	2	7E	3	F	PIM	42008000	DC	747.38	747.38		747.38
R23	Quintana Roo	E0629	2	7E	3	F		42086000	DE	2,605.20	2,605.20		2,605.20
R23	Quintana Roo	E0629	2	7E	3	F		42136000	DM	6,500.00	6,500.00		6,500.00
R23	Quintana Roo	E0629	2	7E	3	F	PIM	42091000	E9	453.86	453.86		453.86
R23	Quintana Roo	E0629	2	7E	3	F		42268000	GE	13,200.00	13,200.00		13,200.00
R23	Quintana Roo	E0629	2	7E	3	F		42096010	TM	847.54	847.54		847.54
R23	Quintana Roo	E0629	2	7E	3	F	PIM	42151010	VA	1,624.30	1,624.30		1,624.30
R23	Quintana Roo	E0633	2	07	3	F	PIM	12007000	07	32,188.90	32,510.80	-	32,510.80
R23	Quintana Roo	E0633	2	07	3	F	PIM	32038000	38	382.62	382.62		382.62
R23	Quintana Roo	E0633	2	07	3	F	PIM	42039000	39	590.74	590.74		590.74
R23	Quintana Roo	E0633	2	07	3	F	PIM	42040000	40	1,093.34	1,093.34		1,093.34
R23	Quintana Roo	E0633	2	07	3	F	PIM	42150000	41	1,594.00	1,594.00		1,594.00
R23	Quintana Roo	E0633	2	07	3	F	PIM	32044000	44	368.02	368.02		368.02
R23	Quintana Roo	E0633	2	07	3	F		42305000	CN	9,603.30	9,603.30		9,603.30
R23	Quintana Roo	E0633	2	07	3	F	PIM	42054030	CS	472.50	472.50		472.50
R23	Quintana Roo	E0633	2	07	3	F		42209000	CV	1,260.00	1,260.00		1,260.00
R23	Quintana Roo	E0633	2	07	3	F	PIM	32038010	D9	445.74	445.74		445.74
R23	Quintana Roo	E0633	2	07	3	F	PIM	42008000	DC	1,373.30	1,373.30		1,373.30
R23	Quintana Roo	E0633	2	07	3	F		42086000	DE	3,424.50	3,424.50		3,424.50
R23	Quintana Roo	E0633	2	07	3	F		42136000	DM	6,500.00	6,500.00		6,500.00
R23	Quintana Roo	E0633	2	07	3	F	PIM	42091000	E9	773.44	773.44		773.44
R23	Quintana Roo	E0633	2	07	3	F		42268000	GE	26,400.00	26,400.00		26,400.00
R23	Quintana Roo	E0633	2	07	3	F		42096010	TM	847.54	847.54		847.54
R23	Quintana Roo	E0633	2	07	3	F	PIM	42151010	VA	2,595.52	2,595.52		2,595.52
R23	Quintana Roo	E0633	2	7A	3	F	PIM	12007000	07	39,086.58	39,477.46	-	39,477.46
R23	Quintana Roo	E0633	2	7A	3	F	PIM	32038000	38	382.62	382.62		382.62
R23	Quintana Roo	E0633	2	7A	3	F	PIM	42039000	39	590.74	590.74		590.74
R23	Quintana Roo	E0633	2	7A	3	F	PIM	42040000	40	1,093.34	1,093.34		1,093.34
R23	Quintana Roo	E0633	2	7A	3	F	PIM	42150000	41	1,594.00	1,594.00		1,594.00
R23	Quintana Roo	E0633	2	7A	3	F	PIM	32044000	44	368.02	368.02		368.02
R23	Quintana Roo	E0633	2	7A	3	F		42305000	CN	9,603.30	9,603.30		9,603.30
R23	Quintana Roo	E0633	2	7A	3	F	PIM	42054030	CS	472.50	472.50		472.50
R23	Quintana Roo	E0633	2	7A	3	F		42209000	CV	1,260.00	1,260.00		1,260.00
R23	Quintana Roo	E0633	2	7A	3	F	PIM	32038010	D9	445.74	445.74		445.74
R23	Quintana Roo	E0633	2	7A	3	F	PIM	42008000	DC	1,373.30	1,373.30		1,373.30
R23	Quintana Roo	E0633	2	7A	3	F		42086000	DE	3,424.50	3,424.50		3,424.50
R23	Quintana Roo	E0633	2	7A	3	F		42136000	DM	6,500.00	6,500.00		6,500.00
R23	Quintana Roo	E0633	2	7A	3	F	PIM	42091000	E9	773.44	773.44		773.44
R23	Quintana Roo	E0633	2	7A	3	F		42268000	GE	26,400.00	26,400.00		26,400.00
R23	Quintana Roo	E0633	2	7A	3	F		42096010	TM	847.54	847.54		847.54
R23	Quintana Roo	E0633	2	7A	3	F	PIM	42151010	VA	2,595.52	2,595.52		2,595.52
R23	Quintana Roo	E0633	2	7B	3	F	PIM	12007000	07	47,829.60	48,307.90	-	48,307.90
R23	Quintana Roo	E0633	2	7B	3	F	PIM	32038000	38	382.62	382.62		382.62
R23	Quintana Roo	E0633	2	7B	3	F	PIM	42039000	39	590.74	590.74		590.74
R23	Quintana Roo	E0633	2	7B	3	F	PIM	42040000	40	1,093.34	1,093.34		1,093.34
R23	Quintana Roo	E0633	2	7B	3	F	PIM	42150000	41	1,594.00	1,594.00		1,594.00
R23	Quintana Roo	E0633	2	7B	3	F	PIM	32044000	44	368.02	368.02		368.02
R23	Quintana Roo	E0633	2	7B	3	F		42305000	CN	9,603.30	9,603.30		9,603.30
R23	Quintana Roo	E0633	2	7B	3	F	PIM	42054030	CS	472.50	472.50		472.50
R23	Quintana Roo	E0633	2	7B	3	F		42209000	CV	1,260.00	1,260.00		1,260.00
R23	Quintana Roo	E0633	2	7B	3	F	PIM	32038010	D9	445.74	445.74		445.74
R23	Quintana Roo	E0633	2	7B	3	F	PIM	42008000	DC	1,373.30	1,373.30		1,373.30
R23	Quintana Roo	E0633	2	7B	3	F		42086000	DE	3,424.50	3,424.50		3,424.50
R23	Quintana Roo	E0633	2	7B	3	F		42136000	DM	6,500.00	6,500.00		6,500.00
R23	Quintana Roo	E0633	2	7B	3	F	PIM	42091000	E9	773.44	773.44		773.44
R23	Quintana Roo	E0633	2	7B	3	F		42268000	GE	26,400.00	26,400.00		26,400.00
R23	Quintana Roo	E0633	2	7B	3	F		42096010	TM	847.54	847.54		847.54
R23	Quintana Roo	E0633	2	7B	3	F	PIM	42151010	VA	2,595.52	2,595.52		2,595.52
R23	Quintana Roo	E0633	2	7BC	3	F	PIM	12007000	07	55,482.34	56,037.16	-	56,037.16
R23	Quintana Roo	E0633	2	7BC	3	F	PIM	32038000	38	382.62	382.62		382.62
R23	Quintana Roo	E0633	2	7BC	3	F	PIM	42039000	39	590.74	590.74		590.74
R23	Quintana Roo	E0633	2	7BC	3	F	PIM	42040000	40	1,093.34	1,093.34		1,093.34
R23	Quintana Roo	E0633	2	7BC	3	F	PIM	42150000	41	1,594.00	1,594.00		1,594.00
R23	Quintana Roo	E0633	2	7BC	3	F	PIM	32044000	44	368.02	368.02		368.02
R23	Quintana Roo	E0633	2	7BC	3	F		42305000	CN	9,603.30	9,603.30		9,603.30
R23	Quintana Roo	E0633	2	7BC	3	F	PIM	42054030	CS	472.50	472.50		472.50
R23	Quintana Roo	E0633	2	7BC	3	F		42209000	CV	1,260.00	1,260.00		1,260.00
R23	Quintana Roo	E0633	2	7BC	3	F	PIM	32038010	D9	445.74	445.74		445.74
R23	Quintana Roo	E0633	2	7BC	3	F	PIM	42008000	DC	1,373.30	1,373.30		1,373.30
R23	Quintana Roo	E0633	2	7BC	3	F		42086000	DE	3,424.50	3,424.50		3,424.50
R23	Quintana Roo	E0633	2	7BC	3	F		42136000	DM	6,500.00	6,500.00		6,500.00
R23	Quintana Roo	E0633	2	7BC	3	F	PIM	42091000	E9	773.44	773.44		773.44
R23	Quintana Roo	E0633	2	7BC	3	F		42268000	GE	26,400.00	26,400.00		26,400.00
R23	Quintana Roo	E0633	2	7BC	3	F		42096010	TM	847.54	847.54		847.54
R23	Quintana Roo	E0633	2	7BC	3	F	PIM	42151010	VA	2,595.52	2,595.52		2,595.52
R23	Quintana Roo	E0633	2	7C	3	F	PIM	12007000	07	63,135.00	63,766.34	-	63,766.34
R23	Quintana Roo	E0633	2	7C	3	F	PIM	32038000	38	382.62	382.62		382.62

GOBIERNO DEL ESTADO DE QUINTANA ROO
SERVICIOS EDUCATIVOS DE QIUINTANA ROO
PRESUPUESTO DE EGRESOS 2024
Tabulador Autorizado Organismos Descentralizados
(Cifras en Pesos)

UR	ENTIDAD_FEDERATIVA	CODIGO_CATEGORIA	MODELO	NIVEL	ZE	TIPO_CONTRATACION	IDE_CODIGO	CODIGO_FEDERAL	CODIGO_ESTATAL	INCREMENTO	DESPEGUE	0.5 - 2.0 %	IMPORTE
R23	Quintana Roo	E0633	2	7C	3	F	PIM	42039000	39	590.74	590.74		590.74
R23	Quintana Roo	E0633	2	7C	3	F	PIM	42040000	40	1,093.34	1,093.34		1,093.34
R23	Quintana Roo	E0633	2	7C	3	F	PIM	42150000	41	1,594.00	1,594.00		1,594.00
R23	Quintana Roo	E0633	2	7C	3	F	PIM	32044000	44	368.02	368.02		368.02
R23	Quintana Roo	E0633	2	7C	3	F		42305000	CN	9,603.30	9,603.30		9,603.30
R23	Quintana Roo	E0633	2	7C	3	F	PIM	42054030	CS	472.50	472.50		472.50
R23	Quintana Roo	E0633	2	7C	3	F		42209000	CV	1,260.00	1,260.00		1,260.00
R23	Quintana Roo	E0633	2	7C	3	F	PIM	32038010	D9	445.74	445.74		445.74
R23	Quintana Roo	E0633	2	7C	3	F	PIM	42008000	DC	1,373.30	1,373.30		1,373.30
R23	Quintana Roo	E0633	2	7C	3	F		42086000	DE	3,424.50	3,424.50		3,424.50
R23	Quintana Roo	E0633	2	7C	3	F		42136000	DM	6,500.00	6,500.00		6,500.00
R23	Quintana Roo	E0633	2	7C	3	F	PIM	42091000	E9	773.44	773.44		773.44
R23	Quintana Roo	E0633	2	7C	3	F		42268000	GE	26,400.00	26,400.00		26,400.00
R23	Quintana Roo	E0633	2	7C	3	F		42096010	TM	847.54	847.54		847.54
R23	Quintana Roo	E0633	2	7C	3	F	PIM	42151010	VA	2,595.52	2,595.52		2,595.52
R23	Quintana Roo	E0633	2	7D	3	F	PIM	12007000	07	80,812.80	81,620.94	-	81,620.94
R23	Quintana Roo	E0633	2	7D	3	F	PIM	32038000	38	382.62	382.62		382.62
R23	Quintana Roo	E0633	2	7D	3	F	PIM	42039000	39	590.74	590.74		590.74
R23	Quintana Roo	E0633	2	7D	3	F	PIM	42040000	40	1,093.34	1,093.34		1,093.34
R23	Quintana Roo	E0633	2	7D	3	F	PIM	42150000	41	1,594.00	1,594.00		1,594.00
R23	Quintana Roo	E0633	2	7D	3	F	PIM	32044000	44	368.02	368.02		368.02
R23	Quintana Roo	E0633	2	7D	3	F		42305000	CN	9,603.30	9,603.30		9,603.30
R23	Quintana Roo	E0633	2	7D	3	F	PIM	42054030	CS	472.50	472.50		472.50
R23	Quintana Roo	E0633	2	7D	3	F		42209000	CV	1,260.00	1,260.00		1,260.00
R23	Quintana Roo	E0633	2	7D	3	F	PIM	32038010	D9	445.74	445.74		445.74
R23	Quintana Roo	E0633	2	7D	3	F	PIM	42008000	DC	1,373.30	1,373.30		1,373.30
R23	Quintana Roo	E0633	2	7D	3	F		42086000	DE	3,424.50	3,424.50		3,424.50
R23	Quintana Roo	E0633	2	7D	3	F		42136000	DM	6,500.00	6,500.00		6,500.00
R23	Quintana Roo	E0633	2	7D	3	F	PIM	42091000	E9	773.44	773.44		773.44
R23	Quintana Roo	E0633	2	7D	3	F		42268000	GE	26,400.00	26,400.00		26,400.00
R23	Quintana Roo	E0633	2	7D	3	F		42096010	TM	847.54	847.54		847.54
R23	Quintana Roo	E0633	2	7D	3	F	PIM	42151010	VA	2,595.52	2,595.52		2,595.52
R23	Quintana Roo	E0633	2	7E	3	F	PIM	12007000	07	103,440.46	104,474.86	-	104,474.86
R23	Quintana Roo	E0633	2	7E	3	F	PIM	32038000	38	382.62	382.62		382.62
R23	Quintana Roo	E0633	2	7E	3	F	PIM	42039000	39	590.74	590.74		590.74
R23	Quintana Roo	E0633	2	7E	3	F	PIM	42040000	40	1,093.34	1,093.34		1,093.34
R23	Quintana Roo	E0633	2	7E	3	F	PIM	42150000	41	1,594.00	1,594.00		1,594.00
R23	Quintana Roo	E0633	2	7E	3	F	PIM	32044000	44	368.02	368.02		368.02
R23	Quintana Roo	E0633	2	7E	3	F		42305000	CN	9,603.30	9,603.30		9,603.30
R23	Quintana Roo	E0633	2	7E	3	F	PIM	42054030	CS	472.50	472.50		472.50
R23	Quintana Roo	E0633	2	7E	3	F		42209000	CV	1,260.00	1,260.00		1,260.00
R23	Quintana Roo	E0633	2	7E	3	F	PIM	32038010	D9	445.74	445.74		445.74
R23	Quintana Roo	E0633	2	7E	3	F	PIM	42008000	DC	1,373.30	1,373.30		1,373.30
R23	Quintana Roo	E0633	2	7E	3	F		42086000	DE	3,424.50	3,424.50		3,424.50
R23	Quintana Roo	E0633	2	7E	3	F		42136000	DM	6,500.00	6,500.00		6,500.00
R23	Quintana Roo	E0633	2	7E	3	F	PIM	42091000	E9	773.44	773.44		773.44
R23	Quintana Roo	E0633	2	7E	3	F		42268000	GE	26,400.00	26,400.00		26,400.00
R23	Quintana Roo	E0633	2	7E	3	F		42096010	TM	847.54	847.54		847.54
R23	Quintana Roo	E0633	2	7E	3	F	PIM	42151010	VA	2,595.52	2,595.52		2,595.52
R23	Quintana Roo	E0647	2	07	3	F	PIM	12007000	07	15,845.52	16,003.98	200.00	16,203.98
R23	Quintana Roo	E0647	2	07	3	F	PIM	32038000	38	286.04	286.04		286.04
R23	Quintana Roo	E0647	2	07	3	F	PIM	42039000	39	490.54	490.54		490.54
R23	Quintana Roo	E0647	2	07	3	F	PIM	42150000	41	1,020.00	1,020.00		1,020.00
R23	Quintana Roo	E0647	2	07	3	F	PIM	32044000	44	262.02	262.02		262.02
R23	Quintana Roo	E0647	2	07	3	F		42305000	CN	9,603.30	9,603.30		9,603.30
R23	Quintana Roo	E0647	2	07	3	F		42209000	CV	1,260.00	1,260.00		1,260.00
R23	Quintana Roo	E0647	2	07	3	F	PIM	32038010	D9	233.82	233.82		233.82
R23	Quintana Roo	E0647	2	07	3	F	PIM	42008000	DC	720.08	720.08		720.08
R23	Quintana Roo	E0647	2	07	3	F		42086000	DE	3,424.50	3,424.50		3,424.50
R23	Quintana Roo	E0647	2	07	3	F		42136000	DM	6,500.00	6,500.00		6,500.00
R23	Quintana Roo	E0647	2	07	3	F	PIM	42091000	E9	428.48	428.48		428.48
R23	Quintana Roo	E0647	2	07	3	F		42268000	GE	13,200.00	13,200.00		13,200.00
R23	Quintana Roo	E0647	2	07	3	F		42096010	TM	847.54	847.54		847.54
R23	Quintana Roo	E0647	2	07	3	F	PIM	42151010	VA	1,559.80	1,559.80		1,559.80
R23	Quintana Roo	E0649	2	07	3	F	PIM	12007000	07	15,845.52	16,003.98	200.00	16,203.98
R23	Quintana Roo	E0649	2	07	3	F	PIM	32038000	38	286.04	286.04		286.04
R23	Quintana Roo	E0649	2	07	3	F	PIM	42039000	39	490.54	490.54		490.54
R23	Quintana Roo	E0649	2	07	3	F	PIM	42150000	41	1,020.00	1,020.00		1,020.00
R23	Quintana Roo	E0649	2	07	3	F	PIM	32044000	44	262.02	262.02		262.02
R23	Quintana Roo	E0649	2	07	3	F		42305000	CN	9,603.30	9,603.30		9,603.30
R23	Quintana Roo	E0649	2	07	3	F		42209000	CV	1,260.00	1,260.00		1,260.00
R23	Quintana Roo	E0649	2	07	3	F	PIM	32038010	D9	233.82	233.82		233.82
R23	Quintana Roo	E0649	2	07	3	F	PIM	42008000	DC	720.08	720.08		720.08
R23	Quintana Roo	E0649	2	07	3	F		42086000	DE	3,424.50	3,424.50		3,424.50
R23	Quintana Roo	E0649	2	07	3	F		42136000	DM	6,500.00	6,500.00		6,500.00
R23	Quintana Roo	E0649	2	07	3	F	PIM	42091000	E9	428.48	428.48		428.48
R23	Quintana Roo	E0649	2	07	3	F		42268000	GE	13,200.00	13,200.00		13,200.00
R23	Quintana Roo	E0649	2	07	3	F		42096010	TM	847.54	847.54		847.54
R23	Quintana Roo	E0649	2	07	3	F	PIM	42151010	VA	1,559.80	1,559.80		1,559.80
R23	Quintana Roo	E0671	2	07	3	F	PIM	12007000	07	689.84	689.84	7.00	696.84
R23	Quintana Roo	E0671	2	07	3	F	PIM	32038000	38	11.84	11.84		11.84
R23	Quintana Roo	E0671	2	07	3	F	PIM	42039000	39	19.98	19.98		19.98
R23	Quintana Roo	E0671	2	07	3	F	PIM	42150000	41	51.00	51.00		51.00
R23	Quintana Roo	E0671	2	07	3	F	PIM	32044000	44	10.82	10.82		10.82
R23	Quintana Roo	E0671	2	07	3	F	PIM	42058030	CD	189.00	189.00		189.00
R23	Quintana Roo	E0671	2	07	3	F		42305000	CN	274.38	274.38		274.38
R23	Quintana Roo	E0671	2	07	3	F		42209000	CV	36.00	36.00		36.00
R23	Quintana Roo	E0671	2	07	3	F	PIM	32038010	D9	11.12	11.12		11.12
R23	Quintana Roo	E0671	2	07	3	F	PIM	42008000	DC	34.54	34.54		34.54
R23	Quintana Roo	E0671	2	07	3	F		42136000	DM	185.72	185.72		185.72
R23	Quintana Roo	E0671	2	07	3	F	PIM	42091000	E9	19.14	19.14		19.14
R23	Quintana Roo	E0671	2	07	3	F		42268000	GE	660.00	660.00		660.00
R23	Quintana Roo	E0671	2	07	3	F		42096010	TM	24.22	24.22		24.22
R23	Quintana Roo	E0671	2	07	3	F	PIM	42151010	VA	74.64	74.64		74.64
R23	Quintana Roo	E0671	2	7A	3	F	PIM	12007000	07	933.56	933.56	-	933.56
R23	Quintana Roo	E0671	2	7A	3	F	PIM	32038000	38	11.84	11.84		11.84
R23	Quintana Roo	E0671	2	7A	3	F	PIM	42039000	39	19.98	19.98		19.98
R23	Quintana Roo	E0671	2	7A	3	F	PIM	42150000	41	51.00	51.00		51.00
R23	Quintana Roo	E0671	2	7A	3	F	PIM	32044000	44	10.82	10.82		10.82
R23	Quintana Roo	E0671	2	7A	3	F	PIM	42058030	CD	189.00	189.00		189.00
R23	Quintana Roo	E0671	2	7A	3	F		42305000	CN	274.38	274.38		274.38
R23	Quintana Roo	E0671	2	7A	3	F		42209000	CV	36.00	36.00		36.00
R23	Quintana Roo	E0671	2	7A	3	F	PIM	32038010	D9	11.12	11.12		11.12
R23	Quintana Roo	E0671	2	7A	3	F	PIM	42008000	DC	34.54	34.54		34.54
R23	Quintana Roo	E0671	2	7A	3	F		42136000	DM	185.72	185.72		185.72
R23	Quintana Roo	E0671	2	7A	3	F	PIM	42091000	E9	19.14	19.14		19.14
R23	Quintana Roo	E0671	2	7A	3	F		42268000	GE	660.00	660.00		660.00
R23	Quintana Roo	E0671	2	7A	3	F		42096010	TM	24.22	24.22		24.22
R23	Quintana Roo	E0671	2	7A	3	F	PIM	42151010	VA	74.64	74.64		74.64
R23	Quintana Roo	E0671	2	7B	3	F	PIM	12007000	07	1,247.42	1,247.42	-	1,247.42
R23	Quintana Roo	E0671	2	7B	3	F	PIM	32038000	38	11.84	11.84		11.84
R23	Quintana Roo	E0671	2	7B	3	F	PIM	42039000	39	19.98	19.98		19.98

GOBIERNO DEL ESTADO DE QUINTANA ROO
SERVICIOS EDUCATIVOS DE QIUINTANA ROO
PRESUPUESTO DE EGRESOS 2024
Tabulador Autorizado Organismos Descentralizados
(Cifras en Pesos)

UR	ENTIDAD_FEDERATIVA	CODIGO_CATEGORIA	MODELO	NIVEL	ZE	TIPO_CONTRATACION	IDE_CODIGO	CODIGO_FEDERAL	CODIGO_ESTATAL	INCREMENTO	DESPEGUE	0.5 - 2.0 %	IMPORTE
R23	Quintana Roo	E0671	2	7B	3	F	PIM	42150000	41	51.00	51.00		51.00
R23	Quintana Roo	E0671	2	7B	3	F	PIM	32044000	44	10.82	10.82		10.82
R23	Quintana Roo	E0671	2	7B	3	F	PIM	42058030	CD	189.00	189.00		189.00
R23	Quintana Roo	E0671	2	7B	3	F		42305000	CN	274.38	274.38		274.38
R23	Quintana Roo	E0671	2	7B	3	F		42209000	CV	36.00	36.00		36.00
R23	Quintana Roo	E0671	2	7B	3	F	PIM	32038010	D9	11.12	11.12		11.12
R23	Quintana Roo	E0671	2	7B	3	F	PIM	42008000	DC	34.54	34.54		34.54
R23	Quintana Roo	E0671	2	7B	3	F		42136000	DM	185.72	185.72		185.72
R23	Quintana Roo	E0671	2	7B	3	F	PIM	42091000	E9	19.14	19.14		19.14
R23	Quintana Roo	E0671	2	7B	3	F		42268000	GE	660.00	660.00		660.00
R23	Quintana Roo	E0671	2	7B	3	F		42096010	TM	24.22	24.22		24.22
R23	Quintana Roo	E0671	2	7B	3	F	PIM	42151010	VA	74.64	74.64		74.64
R23	Quintana Roo	E0671	2	7C	3	F	PIM	12007000	07	1,642.94	1,642.94	-	1,642.94
R23	Quintana Roo	E0671	2	7C	3	F	PIM	32038000	38	11.84	11.84		11.84
R23	Quintana Roo	E0671	2	7C	3	F	PIM	42039000	39	19.98	19.98		19.98
R23	Quintana Roo	E0671	2	7C	3	F	PIM	42150000	41	51.00	51.00		51.00
R23	Quintana Roo	E0671	2	7C	3	F	PIM	32044000	44	10.82	10.82		10.82
R23	Quintana Roo	E0671	2	7C	3	F	PIM	42058030	CD	189.00	189.00		189.00
R23	Quintana Roo	E0671	2	7C	3	F		42305000	CN	274.38	274.38		274.38
R23	Quintana Roo	E0671	2	7C	3	F		42209000	CV	36.00	36.00		36.00
R23	Quintana Roo	E0671	2	7C	3	F	PIM	32038010	D9	11.12	11.12		11.12
R23	Quintana Roo	E0671	2	7C	3	F	PIM	42008000	DC	34.54	34.54		34.54
R23	Quintana Roo	E0671	2	7C	3	F		42136000	DM	185.72	185.72		185.72
R23	Quintana Roo	E0671	2	7C	3	F	PIM	42091000	E9	19.14	19.14		19.14
R23	Quintana Roo	E0671	2	7C	3	F		42268000	GE	660.00	660.00		660.00
R23	Quintana Roo	E0671	2	7C	3	F		42096010	TM	24.22	24.22		24.22
R23	Quintana Roo	E0671	2	7C	3	F	PIM	42151010	VA	74.64	74.64		74.64
R23	Quintana Roo	E0671	2	7D	3	F	PIM	12007000	07	2,099.74	2,099.74	-	2,099.74
R23	Quintana Roo	E0671	2	7D	3	F	PIM	32038000	38	11.84	11.84		11.84
R23	Quintana Roo	E0671	2	7D	3	F	PIM	42039000	39	19.98	19.98		19.98
R23	Quintana Roo	E0671	2	7D	3	F	PIM	42150000	41	51.00	51.00		51.00
R23	Quintana Roo	E0671	2	7D	3	F	PIM	32044000	44	10.82	10.82		10.82
R23	Quintana Roo	E0671	2	7D	3	F	PIM	42058030	CD	189.00	189.00		189.00
R23	Quintana Roo	E0671	2	7D	3	F		42305000	CN	274.38	274.38		274.38
R23	Quintana Roo	E0671	2	7D	3	F		42209000	CV	36.00	36.00		36.00
R23	Quintana Roo	E0671	2	7D	3	F	PIM	32038010	D9	11.12	11.12		11.12
R23	Quintana Roo	E0671	2	7D	3	F	PIM	42008000	DC	34.54	34.54		34.54
R23	Quintana Roo	E0671	2	7D	3	F		42136000	DM	185.72	185.72		185.72
R23	Quintana Roo	E0671	2	7D	3	F	PIM	42091000	E9	19.14	19.14		19.14
R23	Quintana Roo	E0671	2	7D	3	F		42268000	GE	660.00	660.00		660.00
R23	Quintana Roo	E0671	2	7D	3	F		42096010	TM	24.22	24.22		24.22
R23	Quintana Roo	E0671	2	7D	3	F	PIM	42151010	VA	74.64	74.64		74.64
R23	Quintana Roo	E0671	2	7E	3	F	PIM	12007000	07	2,684.66	2,684.66	-	2,684.66
R23	Quintana Roo	E0671	2	7E	3	F	PIM	32038000	38	11.84	11.84		11.84
R23	Quintana Roo	E0671	2	7E	3	F	PIM	42039000	39	19.98	19.98		19.98
R23	Quintana Roo	E0671	2	7E	3	F	PIM	42150000	41	51.00	51.00		51.00
R23	Quintana Roo	E0671	2	7E	3	F	PIM	32044000	44	10.82	10.82		10.82
R23	Quintana Roo	E0671	2	7E	3	F	PIM	42058030	CD	189.00	189.00		189.00
R23	Quintana Roo	E0671	2	7E	3	F		42305000	CN	274.38	274.38		274.38
R23	Quintana Roo	E0671	2	7E	3	F		42209000	CV	36.00	36.00		36.00
R23	Quintana Roo	E0671	2	7E	3	F	PIM	32038010	D9	11.12	11.12		11.12
R23	Quintana Roo	E0671	2	7E	3	F	PIM	42008000	DC	34.54	34.54		34.54
R23	Quintana Roo	E0671	2	7E	3	F		42136000	DM	185.72	185.72		185.72
R23	Quintana Roo	E0671	2	7E	3	F	PIM	42091000	E9	19.14	19.14		19.14
R23	Quintana Roo	E0671	2	7E	3	F		42268000	GE	660.00	660.00		660.00
R23	Quintana Roo	E0671	2	7E	3	F		42096010	TM	24.22	24.22		24.22
R23	Quintana Roo	E0671	2	7E	3	F	PIM	42151010	VA	74.64	74.64		74.64
R23	Quintana Roo	E0681	2	07	3	F	PIM	12007000	07	14,031.74	14,031.74	195.00	14,226.74
R23	Quintana Roo	E0681	2	07	3	F	PIM	32038000	38	282.10	282.10		282.10
R23	Quintana Roo	E0681	2	07	3	F	PIM	42039000	39	486.52	486.52		486.52
R23	Quintana Roo	E0681	2	07	3	F	PIM	42150000	41	1,020.00	1,020.00		1,020.00
R23	Quintana Roo	E0681	2	07	3	F	PIM	32044000	44	258.00	258.00		258.00
R23	Quintana Roo	E0681	2	07	3	F	PIM	42058030	CD	189.00	189.00		189.00
R23	Quintana Roo	E0681	2	07	3	F		42305000	CN	9,603.30	9,603.30		9,603.30
R23	Quintana Roo	E0681	2	07	3	F		42209000	CV	1,260.00	1,260.00		1,260.00
R23	Quintana Roo	E0681	2	07	3	F	PIM	32038010	D9	222.62	222.62		222.62
R23	Quintana Roo	E0681	2	07	3	F	PIM	42008000	DC	692.74	692.74		692.74
R23	Quintana Roo	E0681	2	07	3	F		42086000	DE	1,710.50	1,710.50		1,710.50
R23	Quintana Roo	E0681	2	07	3	F		42136000	DM	6,500.00	6,500.00		6,500.00
R23	Quintana Roo	E0681	2	07	3	F	PIM	42091000	E9	403.10	403.10		403.10
R23	Quintana Roo	E0681	2	07	3	F		42268000	GE	13,200.00	13,200.00		13,200.00
R23	Quintana Roo	E0681	2	07	3	F		42096010	TM	847.54	847.54		847.54
R23	Quintana Roo	E0681	2	07	3	F	PIM	42151010	VA	1,495.28	1,495.28		1,495.28
R23	Quintana Roo	E0681	2	7A	3	F	PIM	12007000	07	18,931.38	18,931.38	210.00	19,141.38
R23	Quintana Roo	E0681	2	7A	3	F	PIM	32038000	38	282.10	282.10		282.10
R23	Quintana Roo	E0681	2	7A	3	F	PIM	42039000	39	486.52	486.52		486.52
R23	Quintana Roo	E0681	2	7A	3	F	PIM	42150000	41	1,020.00	1,020.00		1,020.00
R23	Quintana Roo	E0681	2	7A	3	F	PIM	32044000	44	258.00	258.00		258.00
R23	Quintana Roo	E0681	2	7A	3	F	PIM	42058030	CD	189.00	189.00		189.00
R23	Quintana Roo	E0681	2	7A	3	F		42305000	CN	9,603.30	9,603.30		9,603.30
R23	Quintana Roo	E0681	2	7A	3	F		42209000	CV	1,260.00	1,260.00		1,260.00
R23	Quintana Roo	E0681	2	7A	3	F	PIM	32038010	D9	222.62	222.62		222.62
R23	Quintana Roo	E0681	2	7A	3	F	PIM	42008000	DC	692.74	692.74		692.74
R23	Quintana Roo	E0681	2	7A	3	F		42086000	DE	1,710.50	1,710.50		1,710.50
R23	Quintana Roo	E0681	2	7A	3	F		42136000	DM	6,500.00	6,500.00		6,500.00
R23	Quintana Roo	E0681	2	7A	3	F	PIM	42091000	E9	403.10	403.10		403.10
R23	Quintana Roo	E0681	2	7A	3	F		42268000	GE	13,200.00	13,200.00		13,200.00
R23	Quintana Roo	E0681	2	7A	3	F		42096010	TM	847.54	847.54		847.54
R23	Quintana Roo	E0681	2	7A	3	F	PIM	42151010	VA	1,495.28	1,495.28		1,495.28
R23	Quintana Roo	E0681	2	7B	3	F	PIM	12007000	07	25,223.60	25,223.60	180.00	25,403.60
R23	Quintana Roo	E0681	2	7B	3	F	PIM	32038000	38	282.10	282.10		282.10
R23	Quintana Roo	E0681	2	7B	3	F	PIM	42039000	39	486.52	486.52		486.52
R23	Quintana Roo	E0681	2	7B	3	F	PIM	42150000	41	1,020.00	1,020.00		1,020.00
R23	Quintana Roo	E0681	2	7B	3	F	PIM	32044000	44	258.00	258.00		258.00
R23	Quintana Roo	E0681	2	7B	3	F	PIM	42058030	CD	189.00	189.00		189.00
R23	Quintana Roo	E0681	2	7B	3	F		42305000	CN	9,603.30	9,603.30		9,603.30
R23	Quintana Roo	E0681	2	7B	3	F		42209000	CV	1,260.00	1,260.00		1,260.00
R23	Quintana Roo	E0681	2	7B	3	F	PIM	32038010	D9	222.62	222.62		222.62
R23	Quintana Roo	E0681	2	7B	3	F	PIM	42008000	DC	692.74	692.74		692.74
R23	Quintana Roo	E0681	2	7B	3	F		42086000	DE	1,710.50	1,710.50		1,710.50
R23	Quintana Roo	E0681	2	7B	3	F		42136000	DM	6,500.00	6,500.00		6,500.00
R23	Quintana Roo	E0681	2	7B	3	F	PIM	42091000	E9	403.10	403.10		403.10
R23	Quintana Roo	E0681	2	7B	3	F		42268000	GE	13,200.00	13,200.00		13,200.00
R23	Quintana Roo	E0681	2	7B	3	F		42096010	TM	847.54	847.54		847.54
R23	Quintana Roo	E0681	2	7B	3	F	PIM	42151010	VA	1,495.28	1,495.28		1,495.28
R23	Quintana Roo	E0681	2	7C	3	F	PIM	12007000	07	33,159.20	33,159.20	-	33,159.20
R23	Quintana Roo	E0681	2	7C	3	F	PIM	32038000	38	282.10	282.10		282.10
R23	Quintana Roo	E0681	2	7C	3	F	PIM	42039000	39	486.52	486.52		486.52
R23	Quintana Roo	E0681	2	7C	3	F	PIM	42150000	41	1,020.00	1,020.00		1,020.00
R23	Quintana Roo	E0681	2	7C	3	F	PIM	32044000	44	258.00	258.00		258.00
R23	Quintana Roo	E0681	2	7C	3	F	PIM	42058030	CD	189.00	189.00		189.00
R23	Quintana Roo	E0681	2	7C	3	F		42305000	CN	9,603.30	9,603.30		9,603.30

GOBIERNO DEL ESTADO DE QUINTANA ROO
SERVICIOS EDUCATIVOS DE QIUINTANA ROO
PRESUPUESTO DE EGRESOS 2024
Tabulador Autorizado Organismos Descentralizados
(Cifras en Pesos)

UR	ENTIDAD_FEDERATIVA	CODIGO_CATEGORIA	MODELO	NIVEL	ZE	TIPO_CONTRATACION	IDE_CODIGO	CODIGO_FEDERAL	CODIGO_ESTATAL	INCREMENTO	DESPEGUE	0.5 - 2.0 %	IMPORTE
R23	Quintana Roo	E0681	2	7C	3	F		42209000	CV	1,260.00	1,260.00		1,260.00
R23	Quintana Roo	E0681	2	7C	3	F	PIM	32038010	D9	222.62	222.62		222.62
R23	Quintana Roo	E0681	2	7C	3	F	PIM	42008000	DC	692.74	692.74		692.74
R23	Quintana Roo	E0681	2	7C	3	F		42086000	DE	1,710.50	1,710.50		1,710.50
R23	Quintana Roo	E0681	2	7C	3	F		42136000	DM	6,500.00	6,500.00		6,500.00
R23	Quintana Roo	E0681	2	7C	3	F	PIM	42091000	E9	403.10	403.10		403.10
R23	Quintana Roo	E0681	2	7C	3	F		42268000	GE	13,200.00	13,200.00		13,200.00
R23	Quintana Roo	E0681	2	7C	3	F		42096010	TM	847.54	847.54		847.54
R23	Quintana Roo	E0681	2	7C	3	F	PIM	42151010	VA	1,495.28	1,495.28		1,495.28
R23	Quintana Roo	E0681	2	7D	3	F	PIM	12007000	07	42,325.04	42,325.04	-	42,325.04
R23	Quintana Roo	E0681	2	7D	3	F	PIM	32038000	38	282.10	282.10		282.10
R23	Quintana Roo	E0681	2	7D	3	F	PIM	42039000	39	486.52	486.52		486.52
R23	Quintana Roo	E0681	2	7D	3	F	PIM	42150000	41	1,020.00	1,020.00		1,020.00
R23	Quintana Roo	E0681	2	7D	3	F	PIM	32044000	44	258.00	258.00		258.00
R23	Quintana Roo	E0681	2	7D	3	F	PIM	42058030	CD	189.00	189.00		189.00
R23	Quintana Roo	E0681	2	7D	3	F		42305000	CN	9,603.30	9,603.30		9,603.30
R23	Quintana Roo	E0681	2	7D	3	F		42209000	CV	1,260.00	1,260.00		1,260.00
R23	Quintana Roo	E0681	2	7D	3	F	PIM	32038010	D9	222.62	222.62		222.62
R23	Quintana Roo	E0681	2	7D	3	F	PIM	42008000	DC	692.74	692.74		692.74
R23	Quintana Roo	E0681	2	7D	3	F		42086000	DE	1,710.50	1,710.50		1,710.50
R23	Quintana Roo	E0681	2	7D	3	F		42136000	DM	6,500.00	6,500.00		6,500.00
R23	Quintana Roo	E0681	2	7D	3	F	PIM	42091000	E9	403.10	403.10		403.10
R23	Quintana Roo	E0681	2	7D	3	F		42268000	GE	13,200.00	13,200.00		13,200.00
R23	Quintana Roo	E0681	2	7D	3	F		42096010	TM	847.54	847.54		847.54
R23	Quintana Roo	E0681	2	7D	3	F	PIM	42151010	VA	1,495.28	1,495.28		1,495.28
R23	Quintana Roo	E0681	2	7E	3	F	PIM	12007000	07	54,057.16	54,057.16	-	54,057.16
R23	Quintana Roo	E0681	2	7E	3	F	PIM	32038000	38	282.10	282.10		282.10
R23	Quintana Roo	E0681	2	7E	3	F	PIM	42039000	39	486.52	486.52		486.52
R23	Quintana Roo	E0681	2	7E	3	F	PIM	42150000	41	1,020.00	1,020.00		1,020.00
R23	Quintana Roo	E0681	2	7E	3	F	PIM	32044000	44	258.00	258.00		258.00
R23	Quintana Roo	E0681	2	7E	3	F	PIM	42058030	CD	189.00	189.00		189.00
R23	Quintana Roo	E0681	2	7E	3	F		42305000	CN	9,603.30	9,603.30		9,603.30
R23	Quintana Roo	E0681	2	7E	3	F		42209000	CV	1,260.00	1,260.00		1,260.00
R23	Quintana Roo	E0681	2	7E	3	F	PIM	32038010	D9	222.62	222.62		222.62
R23	Quintana Roo	E0681	2	7E	3	F	PIM	42008000	DC	692.74	692.74		692.74
R23	Quintana Roo	E0681	2	7E	3	F		42086000	DE	1,710.50	1,710.50		1,710.50
R23	Quintana Roo	E0681	2	7E	3	F		42136000	DM	6,500.00	6,500.00		6,500.00
R23	Quintana Roo	E0681	2	7E	3	F	PIM	42091000	E9	403.10	403.10		403.10
R23	Quintana Roo	E0681	2	7E	3	F		42268000	GE	13,200.00	13,200.00		13,200.00
R23	Quintana Roo	E0681	2	7E	3	F		42096010	TM	847.54	847.54		847.54
R23	Quintana Roo	E0681	2	7E	3	F	PIM	42151010	VA	1,495.28	1,495.28		1,495.28
R23	Quintana Roo	E0687	2	07	3	F	PIM	12007000	07	14,031.74	14,031.74	195.00	14,226.74
R23	Quintana Roo	E0687	2	07	3	F	PIM	32038000	38	282.10	282.10		282.10
R23	Quintana Roo	E0687	2	07	3	F	PIM	42039000	39	486.52	486.52		486.52
R23	Quintana Roo	E0687	2	07	3	F	PIM	42150000	41	1,020.00	1,020.00		1,020.00
R23	Quintana Roo	E0687	2	07	3	F	PIM	32044000	44	258.00	258.00		258.00
R23	Quintana Roo	E0687	2	07	3	F	PIM	42058030	CD	189.00	189.00		189.00
R23	Quintana Roo	E0687	2	07	3	F		42305000	CN	9,603.30	9,603.30		9,603.30
R23	Quintana Roo	E0687	2	07	3	F		42209000	CV	1,260.00	1,260.00		1,260.00
R23	Quintana Roo	E0687	2	07	3	F	PIM	32038010	D9	222.62	222.62		222.62
R23	Quintana Roo	E0687	2	07	3	F	PIM	42008000	DC	692.74	692.74		692.74
R23	Quintana Roo	E0687	2	07	3	F		42086000	DE	1,710.50	1,710.50		1,710.50
R23	Quintana Roo	E0687	2	07	3	F		42136000	DM	6,500.00	6,500.00		6,500.00
R23	Quintana Roo	E0687	2	07	3	F	PIM	42091000	E9	403.10	403.10		403.10
R23	Quintana Roo	E0687	2	07	3	F		42268000	GE	13,200.00	13,200.00		13,200.00
R23	Quintana Roo	E0687	2	07	3	F		42096010	TM	847.54	847.54		847.54
R23	Quintana Roo	E0687	2	07	3	F	PIM	42151010	VA	1,495.28	1,495.28		1,495.28
R23	Quintana Roo	E0687	2	7A	3	F	PIM	12007000	07	18,931.38	18,931.38	210.00	19,141.38
R23	Quintana Roo	E0687	2	7A	3	F	PIM	32038000	38	282.10	282.10		282.10
R23	Quintana Roo	E0687	2	7A	3	F	PIM	42039000	39	486.52	486.52		486.52
R23	Quintana Roo	E0687	2	7A	3	F	PIM	42150000	41	1,020.00	1,020.00		1,020.00
R23	Quintana Roo	E0687	2	7A	3	F	PIM	32044000	44	258.00	258.00		258.00
R23	Quintana Roo	E0687	2	7A	3	F	PIM	42058030	CD	189.00	189.00		189.00
R23	Quintana Roo	E0687	2	7A	3	F		42305000	CN	9,603.30	9,603.30		9,603.30
R23	Quintana Roo	E0687	2	7A	3	F		42209000	CV	1,260.00	1,260.00		1,260.00
R23	Quintana Roo	E0687	2	7A	3	F	PIM	32038010	D9	222.62	222.62		222.62
R23	Quintana Roo	E0687	2	7A	3	F	PIM	42008000	DC	692.74	692.74		692.74
R23	Quintana Roo	E0687	2	7A	3	F		42086000	DE	1,710.50	1,710.50		1,710.50
R23	Quintana Roo	E0687	2	7A	3	F		42136000	DM	6,500.00	6,500.00		6,500.00
R23	Quintana Roo	E0687	2	7A	3	F	PIM	42091000	E9	403.10	403.10		403.10
R23	Quintana Roo	E0687	2	7A	3	F		42268000	GE	13,200.00	13,200.00		13,200.00
R23	Quintana Roo	E0687	2	7A	3	F		42096010	TM	847.54	847.54		847.54
R23	Quintana Roo	E0687	2	7A	3	F	PIM	42151010	VA	1,495.28	1,495.28		1,495.28
R23	Quintana Roo	E0687	2	7B	3	F	PIM	12007000	07	25,223.58	25,223.58	180.00	25,403.58
R23	Quintana Roo	E0687	2	7B	3	F	PIM	32038000	38	282.10	282.10		282.10
R23	Quintana Roo	E0687	2	7B	3	F	PIM	42039000	39	486.52	486.52		486.52
R23	Quintana Roo	E0687	2	7B	3	F	PIM	42150000	41	1,020.00	1,020.00		1,020.00
R23	Quintana Roo	E0687	2	7B	3	F	PIM	32044000	44	258.00	258.00		258.00
R23	Quintana Roo	E0687	2	7B	3	F	PIM	42058030	CD	189.00	189.00		189.00
R23	Quintana Roo	E0687	2	7B	3	F		42305000	CN	9,603.30	9,603.30		9,603.30
R23	Quintana Roo	E0687	2	7B	3	F		42209000	CV	1,260.00	1,260.00		1,260.00
R23	Quintana Roo	E0687	2	7B	3	F	PIM	32038010	D9	222.62	222.62		222.62
R23	Quintana Roo	E0687	2	7B	3	F	PIM	42008000	DC	692.74	692.74		692.74
R23	Quintana Roo	E0687	2	7B	3	F		42086000	DE	1,710.50	1,710.50		1,710.50
R23	Quintana Roo	E0687	2	7B	3	F		42136000	DM	6,500.00	6,500.00		6,500.00
R23	Quintana Roo	E0687	2	7B	3	F	PIM	42091000	E9	403.10	403.10		403.10
R23	Quintana Roo	E0687	2	7B	3	F		42268000	GE	13,200.00	13,200.00		13,200.00
R23	Quintana Roo	E0687	2	7B	3	F		42096010	TM	847.54	847.54		847.54
R23	Quintana Roo	E0687	2	7B	3	F	PIM	42151010	VA	1,495.28	1,495.28		1,495.28
R23	Quintana Roo	E0687	2	7BC	3	F	PIM	12007000	07	29,191.54	29,191.54	-	29,191.54
R23	Quintana Roo	E0687	2	7BC	3	F	PIM	32038000	38	282.10	282.10		282.10
R23	Quintana Roo	E0687	2	7BC	3	F	PIM	42039000	39	486.52	486.52		486.52
R23	Quintana Roo	E0687	2	7BC	3	F	PIM	42150000	41	1,020.00	1,020.00		1,020.00
R23	Quintana Roo	E0687	2	7BC	3	F	PIM	32044000	44	258.00	258.00		258.00
R23	Quintana Roo	E0687	2	7BC	3	F	PIM	42058030	CD	189.00	189.00		189.00
R23	Quintana Roo	E0687	2	7BC	3	F		42305000	CN	9,603.30	9,603.30		9,603.30
R23	Quintana Roo	E0687	2	7BC	3	F		42209000	CV	1,260.00	1,260.00		1,260.00
R23	Quintana Roo	E0687	2	7BC	3	F	PIM	32038010	D9	222.62	222.62		222.62
R23	Quintana Roo	E0687	2	7BC	3	F	PIM	42008000	DC	692.74	692.74		692.74
R23	Quintana Roo	E0687	2	7BC	3	F		42086000	DE	1,710.50	1,710.50		1,710.50
R23	Quintana Roo	E0687	2	7BC	3	F		42136000	DM	6,500.00	6,500.00		6,500.00
R23	Quintana Roo	E0687	2	7BC	3	F	PIM	42091000	E9	403.10	403.10		403.10
R23	Quintana Roo	E0687	2	7BC	3	F		42268000	GE	13,200.00	13,200.00		13,200.00
R23	Quintana Roo	E0687	2	7BC	3	F		42096010	TM	847.54	847.54		847.54
R23	Quintana Roo	E0687	2	7BC	3	F	PIM	42151010	VA	1,495.28	1,495.28		1,495.28
R23	Quintana Roo	E0687	2	7C	3	F	PIM	12007000	07	33,159.20	33,159.20	-	33,159.20
R23	Quintana Roo	E0687	2	7C	3	F	PIM	32038000	38	282.10	282.10		282.10
R23	Quintana Roo	E0687	2	7C	3	F	PIM	42039000	39	486.52	486.52		486.52
R23	Quintana Roo	E0687	2	7C	3	F	PIM	42150000	41	1,020.00	1,020.00		1,020.00
R23	Quintana Roo	E0687	2	7C	3	F	PIM	32044000	44	258.00	258.00		258.00
R23	Quintana Roo	E0687	2	7C	3	F	PIM	42058030	CD	189.00	189.00		189.00
R23	Quintana Roo	E0687	2	7C	3	F		42305000	CN	9,603.30	9,603.30		9,603.30

GOBIERNO DEL ESTADO DE QUINTANA ROO
SERVICIOS EDUCATIVOS DE QIUINTANA ROO
PRESUPUESTO DE EGRESOS 2024
Tabulador Autorizado Organismos Descentralizados
(Cifras en Pesos)

UR	ENTIDAD_FEDERATIVA	CODIGO_CATEGORIA	MODELO	NIVEL	ZE	TIPO_CONTRATACION	IDE_CODIGO	CODIGO_FEDERAL	CODIGO_ESTATAL	INCREMENTO	DESPEGUE	0.5 - 2.0 %	IMPORTE
R23	Quintana Roo	E0687	2	7C	3	F		42209000	CV	1,260.00	1,260.00		1,260.00
R23	Quintana Roo	E0687	2	7C	3	F	PIM	32038010	D9	222.62	222.62		222.62
R23	Quintana Roo	E0687	2	7C	3	F	PIM	42008000	DC	692.74	692.74		692.74
R23	Quintana Roo	E0687	2	7C	3	F		42086000	DE	1,710.50	1,710.50		1,710.50
R23	Quintana Roo	E0687	2	7C	3	F		42136000	DM	6,500.00	6,500.00		6,500.00
R23	Quintana Roo	E0687	2	7C	3	F	PIM	42091000	E9	403.10	403.10		403.10
R23	Quintana Roo	E0687	2	7C	3	F		42268000	GE	13,200.00	13,200.00		13,200.00
R23	Quintana Roo	E0687	2	7C	3	F		42096010	TM	847.54	847.54		847.54
R23	Quintana Roo	E0687	2	7C	3	F	PIM	42151010	VA	1,495.28	1,495.28		1,495.28
R23	Quintana Roo	E0687	2	7D	3	F	PIM	12007000	07	42,325.04	42,325.04	-	42,325.04
R23	Quintana Roo	E0687	2	7D	3	F	PIM	32038000	38	282.10	282.10		282.10
R23	Quintana Roo	E0687	2	7D	3	F	PIM	42039000	39	486.52	486.52		486.52
R23	Quintana Roo	E0687	2	7D	3	F	PIM	42150000	41	1,020.00	1,020.00		1,020.00
R23	Quintana Roo	E0687	2	7D	3	F	PIM	32044000	44	258.00	258.00		258.00
R23	Quintana Roo	E0687	2	7D	3	F	PIM	42058030	CD	189.00	189.00		189.00
R23	Quintana Roo	E0687	2	7D	3	F		42305000	CN	9,603.30	9,603.30		9,603.30
R23	Quintana Roo	E0687	2	7D	3	F		42209000	CV	1,260.00	1,260.00		1,260.00
R23	Quintana Roo	E0687	2	7D	3	F	PIM	32038010	D9	222.62	222.62		222.62
R23	Quintana Roo	E0687	2	7D	3	F	PIM	42008000	DC	692.74	692.74		692.74
R23	Quintana Roo	E0687	2	7D	3	F		42086000	DE	1,710.50	1,710.50		1,710.50
R23	Quintana Roo	E0687	2	7D	3	F		42136000	DM	6,500.00	6,500.00		6,500.00
R23	Quintana Roo	E0687	2	7D	3	F	PIM	42091000	E9	403.10	403.10		403.10
R23	Quintana Roo	E0687	2	7D	3	F		42268000	GE	13,200.00	13,200.00		13,200.00
R23	Quintana Roo	E0687	2	7D	3	F		42096010	TM	847.54	847.54		847.54
R23	Quintana Roo	E0687	2	7D	3	F	PIM	42151010	VA	1,495.28	1,495.28		1,495.28
R23	Quintana Roo	E0687	2	7E	3	F	PIM	12007000	07	54,057.16	54,057.16	-	54,057.16
R23	Quintana Roo	E0687	2	7E	3	F	PIM	32038000	38	282.10	282.10		282.10
R23	Quintana Roo	E0687	2	7E	3	F	PIM	42039000	39	486.52	486.52		486.52
R23	Quintana Roo	E0687	2	7E	3	F	PIM	42150000	41	1,020.00	1,020.00		1,020.00
R23	Quintana Roo	E0687	2	7E	3	F	PIM	32044000	44	258.00	258.00		258.00
R23	Quintana Roo	E0687	2	7E	3	F	PIM	42058030	CD	189.00	189.00		189.00
R23	Quintana Roo	E0687	2	7E	3	F		42305000	CN	9,603.30	9,603.30		9,603.30
R23	Quintana Roo	E0687	2	7E	3	F		42209000	CV	1,260.00	1,260.00		1,260.00
R23	Quintana Roo	E0687	2	7E	3	F	PIM	32038010	D9	222.62	222.62		222.62
R23	Quintana Roo	E0687	2	7E	3	F	PIM	42008000	DC	692.74	692.74		692.74
R23	Quintana Roo	E0687	2	7E	3	F		42086000	DE	1,710.50	1,710.50		1,710.50
R23	Quintana Roo	E0687	2	7E	3	F		42136000	DM	6,500.00	6,500.00		6,500.00
R23	Quintana Roo	E0687	2	7E	3	F	PIM	42091000	E9	403.10	403.10		403.10
R23	Quintana Roo	E0687	2	7E	3	F		42268000	GE	13,200.00	13,200.00		13,200.00
R23	Quintana Roo	E0687	2	7E	3	F		42096010	TM	847.54	847.54		847.54
R23	Quintana Roo	E0687	2	7E	3	F	PIM	42151010	VA	1,495.28	1,495.28		1,495.28
R23	Quintana Roo	E0689	2	07	3	F	PIM	12007000	07	14,031.74	14,031.74	195.00	14,226.74
R23	Quintana Roo	E0689	2	07	3	F	PIM	32038000	38	282.10	282.10		282.10
R23	Quintana Roo	E0689	2	07	3	F	PIM	42039000	39	486.52	486.52		486.52
R23	Quintana Roo	E0689	2	07	3	F	PIM	42150000	41	1,020.00	1,020.00		1,020.00
R23	Quintana Roo	E0689	2	07	3	F	PIM	32044000	44	258.00	258.00		258.00
R23	Quintana Roo	E0689	2	07	3	F	PIM	42058030	CD	189.00	189.00		189.00
R23	Quintana Roo	E0689	2	07	3	F		42305000	CN	9,603.30	9,603.30		9,603.30
R23	Quintana Roo	E0689	2	07	3	F		42209000	CV	1,260.00	1,260.00		1,260.00
R23	Quintana Roo	E0689	2	07	3	F	PIM	32038010	D9	222.62	222.62		222.62
R23	Quintana Roo	E0689	2	07	3	F	PIM	42008000	DC	692.74	692.74		692.74
R23	Quintana Roo	E0689	2	07	3	F		42086000	DE	1,710.50	1,710.50		1,710.50
R23	Quintana Roo	E0689	2	07	3	F		42136000	DM	6,500.00	6,500.00		6,500.00
R23	Quintana Roo	E0689	2	07	3	F	PIM	42091000	E9	403.10	403.10		403.10
R23	Quintana Roo	E0689	2	07	3	F		42268000	GE	13,200.00	13,200.00		13,200.00
R23	Quintana Roo	E0689	2	07	3	F		42096010	TM	847.54	847.54		847.54
R23	Quintana Roo	E0689	2	07	3	F	PIM	42151010	VA	1,495.28	1,495.28		1,495.28
R23	Quintana Roo	E0689	2	7A	3	F	PIM	12007000	07	18,931.38	18,931.38	210.00	19,141.38
R23	Quintana Roo	E0689	2	7A	3	F	PIM	32038000	38	282.10	282.10		282.10
R23	Quintana Roo	E0689	2	7A	3	F	PIM	42039000	39	486.52	486.52		486.52
R23	Quintana Roo	E0689	2	7A	3	F	PIM	42150000	41	1,020.00	1,020.00		1,020.00
R23	Quintana Roo	E0689	2	7A	3	F	PIM	32044000	44	258.00	258.00		258.00
R23	Quintana Roo	E0689	2	7A	3	F	PIM	42058030	CD	189.00	189.00		189.00
R23	Quintana Roo	E0689	2	7A	3	F		42305000	CN	9,603.30	9,603.30		9,603.30
R23	Quintana Roo	E0689	2	7A	3	F		42209000	CV	1,260.00	1,260.00		1,260.00
R23	Quintana Roo	E0689	2	7A	3	F	PIM	32038010	D9	222.62	222.62		222.62
R23	Quintana Roo	E0689	2	7A	3	F	PIM	42008000	DC	692.74	692.74		692.74
R23	Quintana Roo	E0689	2	7A	3	F		42086000	DE	1,710.50	1,710.50		1,710.50
R23	Quintana Roo	E0689	2	7A	3	F		42136000	DM	6,500.00	6,500.00		6,500.00
R23	Quintana Roo	E0689	2	7A	3	F	PIM	42091000	E9	403.10	403.10		403.10
R23	Quintana Roo	E0689	2	7A	3	F		42268000	GE	13,200.00	13,200.00		13,200.00
R23	Quintana Roo	E0689	2	7A	3	F		42096010	TM	847.54	847.54		847.54
R23	Quintana Roo	E0689	2	7A	3	F	PIM	42151010	VA	1,495.28	1,495.28		1,495.28
R23	Quintana Roo	E0689	2	7B	3	F	PIM	12007000	07	25,223.60	25,223.60	180.00	25,403.60
R23	Quintana Roo	E0689	2	7B	3	F	PIM	32038000	38	282.10	282.10		282.10
R23	Quintana Roo	E0689	2	7B	3	F	PIM	42039000	39	486.52	486.52		486.52
R23	Quintana Roo	E0689	2	7B	3	F	PIM	42150000	41	1,020.00	1,020.00		1,020.00
R23	Quintana Roo	E0689	2	7B	3	F	PIM	32044000	44	258.00	258.00		258.00
R23	Quintana Roo	E0689	2	7B	3	F	PIM	42058030	CD	189.00	189.00		189.00
R23	Quintana Roo	E0689	2	7B	3	F		42305000	CN	9,603.30	9,603.30		9,603.30
R23	Quintana Roo	E0689	2	7B	3	F		42209000	CV	1,260.00	1,260.00		1,260.00
R23	Quintana Roo	E0689	2	7B	3	F	PIM	32038010	D9	222.62	222.62		222.62
R23	Quintana Roo	E0689	2	7B	3	F	PIM	42008000	DC	692.74	692.74		692.74
R23	Quintana Roo	E0689	2	7B	3	F		42086000	DE	1,710.50	1,710.50		1,710.50
R23	Quintana Roo	E0689	2	7B	3	F		42136000	DM	6,500.00	6,500.00		6,500.00
R23	Quintana Roo	E0689	2	7B	3	F	PIM	42091000	E9	403.10	403.10		403.10
R23	Quintana Roo	E0689	2	7B	3	F		42268000	GE	13,200.00	13,200.00		13,200.00
R23	Quintana Roo	E0689	2	7B	3	F		42096010	TM	847.54	847.54		847.54
R23	Quintana Roo	E0689	2	7B	3	F	PIM	42151010	VA	1,495.28	1,495.28		1,495.28
R23	Quintana Roo	E0689	2	7C	3	F	PIM	12007000	07	33,159.20	33,159.20	-	33,159.20
R23	Quintana Roo	E0689	2	7C	3	F	PIM	32038000	38	282.10	282.10		282.10
R23	Quintana Roo	E0689	2	7C	3	F	PIM	42039000	39	486.52	486.52		486.52
R23	Quintana Roo	E0689	2	7C	3	F	PIM	42150000	41	1,020.00	1,020.00		1,020.00
R23	Quintana Roo	E0689	2	7C	3	F	PIM	32044000	44	258.00	258.00		258.00
R23	Quintana Roo	E0689	2	7C	3	F	PIM	42058030	CD	189.00	189.00		189.00
R23	Quintana Roo	E0689	2	7C	3	F		42305000	CN	9,603.30	9,603.30		9,603.30
R23	Quintana Roo	E0689	2	7C	3	F		42209000	CV	1,260.00	1,260.00		1,260.00
R23	Quintana Roo	E0689	2	7C	3	F	PIM	32038010	D9	222.62	222.62		222.62
R23	Quintana Roo	E0689	2	7C	3	F	PIM	42008000	DC	692.74	692.74		692.74
R23	Quintana Roo	E0689	2	7C	3	F		42086000	DE	1,710.50	1,710.50		1,710.50
R23	Quintana Roo	E0689	2	7C	3	F		42136000	DM	6,500.00	6,500.00		6,500.00
R23	Quintana Roo	E0689	2	7C	3	F	PIM	42091000	E9	403.10	403.10		403.10
R23	Quintana Roo	E0689	2	7C	3	F		42268000	GE	13,200.00	13,200.00		13,200.00
R23	Quintana Roo	E0689	2	7C	3	F		42096010	TM	847.54	847.54		847.54
R23	Quintana Roo	E0689	2	7C	3	F	PIM	42151010	VA	1,495.28	1,495.28		1,495.28
R23	Quintana Roo	E0689	2	7D	3	F	PIM	12007000	07	42,325.04	42,325.04	-	42,325.04
R23	Quintana Roo	E0689	2	7D	3	F	PIM	32038000	38	282.10	282.10		282.10
R23	Quintana Roo	E0689	2	7D	3	F	PIM	42039000	39	486.52	486.52		486.52
R23	Quintana Roo	E0689	2	7D	3	F	PIM	42150000	41	1,020.00	1,020.00		1,020.00
R23	Quintana Roo	E0689	2	7D	3	F	PIM	32044000	44	258.00	258.00		258.00
R23	Quintana Roo	E0689	2	7D	3	F	PIM	42058030	CD	189.00	189.00		189.00
R23	Quintana Roo	E0689	2	7D	3	F		42305000	CN	9,603.30	9,603.30		9,603.30

GOBIERNO DEL ESTADO DE QUINTANA ROO
SERVICIOS EDUCATIVOS DE QIUINTANA ROO
PRESUPUESTO DE EGRESOS 2024
Tabulador Autorizado Organismos Descentralizados
(Cifras en Pesos)

UR	ENTIDAD_FEDERATIVA	CODIGO_CATEGORIA	MODELO	NIVEL	ZE	TIPO_CONTRATACION	IDE_CODIGO	CODIGO_FEDERAL	CODIGO_ESTATAL	INCREMENTO	DESPEGUE	0.5 - 2.0 %	IMPORTE
R23	Quintana Roo	E0689	2	7D	3	F		42209000	CV	1,260.00	1,260.00		1,260.00
R23	Quintana Roo	E0689	2	7D	3	F	PIM	32038010	D9	222.62	222.62		222.62
R23	Quintana Roo	E0689	2	7D	3	F	PIM	42008000	DC	692.74	692.74		692.74
R23	Quintana Roo	E0689	2	7D	3	F		42086000	DE	1,710.50	1,710.50		1,710.50
R23	Quintana Roo	E0689	2	7D	3	F		42136000	DM	6,500.00	6,500.00		6,500.00
R23	Quintana Roo	E0689	2	7D	3	F	PIM	42091000	E9	403.10	403.10		403.10
R23	Quintana Roo	E0689	2	7D	3	F		42268000	GE	13,200.00	13,200.00		13,200.00
R23	Quintana Roo	E0689	2	7D	3	F		42096010	TM	847.54	847.54		847.54
R23	Quintana Roo	E0689	2	7D	3	F	PIM	42151010	VA	1,495.28	1,495.28		1,495.28
R23	Quintana Roo	E0689	2	7E	3	F	PIM	12007000	07	54,057.16	54,057.16	-	54,057.16
R23	Quintana Roo	E0689	2	7E	3	F	PIM	32038000	38	282.10	282.10		282.10
R23	Quintana Roo	E0689	2	7E	3	F	PIM	42039000	39	486.52	486.52		486.52
R23	Quintana Roo	E0689	2	7E	3	F	PIM	42150000	41	1,020.00	1,020.00		1,020.00
R23	Quintana Roo	E0689	2	7E	3	F	PIM	32044000	44	258.00	258.00		258.00
R23	Quintana Roo	E0689	2	7E	3	F	PIM	42058030	CD	189.00	189.00		189.00
R23	Quintana Roo	E0689	2	7E	3	F		42305000	CN	9,603.30	9,603.30		9,603.30
R23	Quintana Roo	E0689	2	7E	3	F		42209000	CV	1,260.00	1,260.00		1,260.00
R23	Quintana Roo	E0689	2	7E	3	F	PIM	32038010	D9	222.62	222.62		222.62
R23	Quintana Roo	E0689	2	7E	3	F	PIM	42008000	DC	692.74	692.74		692.74
R23	Quintana Roo	E0689	2	7E	3	F		42086000	DE	1,710.50	1,710.50		1,710.50
R23	Quintana Roo	E0689	2	7E	3	F		42136000	DM	6,500.00	6,500.00		6,500.00
R23	Quintana Roo	E0689	2	7E	3	F	PIM	42091000	E9	403.10	403.10		403.10
R23	Quintana Roo	E0689	2	7E	3	F		42268000	GE	13,200.00	13,200.00		13,200.00
R23	Quintana Roo	E0689	2	7E	3	F		42096010	TM	847.54	847.54		847.54
R23	Quintana Roo	E0689	2	7E	3	F	PIM	42151010	VA	1,495.28	1,495.28		1,495.28
R23	Quintana Roo	E0692	2	07	3	F	PIM	12007000	07	18,130.88	18,130.88	210.00	18,340.88
R23	Quintana Roo	E0692	2	07	3	F	PIM	32038000	38	297.14	297.14		297.14
R23	Quintana Roo	E0692	2	07	3	F	PIM	42039000	39	501.64	501.64		501.64
R23	Quintana Roo	E0692	2	07	3	F	PIM	42150000	41	1,225.00	1,225.00		1,225.00
R23	Quintana Roo	E0692	2	07	3	F	PIM	32044000	44	273.14	273.14		273.14
R23	Quintana Roo	E0692	2	07	3	F	PIM	42058030	CD	189.00	189.00		189.00
R23	Quintana Roo	E0692	2	07	3	F		42305000	CN	9,603.30	9,603.30		9,603.30
R23	Quintana Roo	E0692	2	07	3	F		42209000	CV	1,260.00	1,260.00		1,260.00
R23	Quintana Roo	E0692	2	07	3	F	PIM	32038010	D9	292.12	292.12		292.12
R23	Quintana Roo	E0692	2	07	3	F	PIM	42008000	DC	908.98	908.98		908.98
R23	Quintana Roo	E0692	2	07	3	F		42086000	DE	1,710.50	1,710.50		1,710.50
R23	Quintana Roo	E0692	2	07	3	F		42136000	DM	6,500.00	6,500.00		6,500.00
R23	Quintana Roo	E0692	2	07	3	F	PIM	42091000	E9	497.48	497.48		497.48
R23	Quintana Roo	E0692	2	07	3	F		42268000	GE	19,800.00	19,800.00		19,800.00
R23	Quintana Roo	E0692	2	07	3	F		42096010	TM	847.54	847.54		847.54
R23	Quintana Roo	E0692	2	07	3	F	PIM	42151010	VA	1,791.06	1,791.06		1,791.06
R23	Quintana Roo	E0701	2	07	3	F	PIM	12007000	07	45,665.04	46,121.70	-	46,121.70
R23	Quintana Roo	E0701	2	07	3	F	PIM	32038000	38	422.06	422.06		422.06
R23	Quintana Roo	E0701	2	07	3	F	PIM	42039000	39	633.28	633.28		633.28
R23	Quintana Roo	E0701	2	07	3	F	PIM	42040000	40	1,093.34	1,093.34		1,093.34
R23	Quintana Roo	E0701	2	07	3	F	PIM	42150000	41	1,594.00	1,594.00		1,594.00
R23	Quintana Roo	E0701	2	07	3	F	PIM	32044000	44	406.56	406.56		406.56
R23	Quintana Roo	E0701	2	07	3	F		42305000	CN	9,603.30	9,603.30		9,603.30
R23	Quintana Roo	E0701	2	07	3	F	PIM	42054030	CS	472.50	472.50		472.50
R23	Quintana Roo	E0701	2	07	3	F		42209000	CV	1,260.00	1,260.00		1,260.00
R23	Quintana Roo	E0701	2	07	3	F	PIM	32038010	D9	634.76	634.76		634.76
R23	Quintana Roo	E0701	2	07	3	F	PIM	42008000	DC	1,851.54	1,851.54		1,851.54
R23	Quintana Roo	E0701	2	07	3	F		42136000	DM	6,500.00	6,500.00		6,500.00
R23	Quintana Roo	E0701	2	07	3	F	PIM	42091000	E9	998.82	998.82		998.82
R23	Quintana Roo	E0701	2	07	3	F		42268000	GE	26,400.00	26,400.00		26,400.00
R23	Quintana Roo	E0701	2	07	3	F	PIM	42054000	I2	6,032.00	6,032.00		6,032.00
R23	Quintana Roo	E0701	2	07	3	F		42096010	TM	847.54	847.54		847.54
R23	Quintana Roo	E0701	2	07	3	F	PIM	42151010	VA	3,422.18	3,422.18		3,422.18
R23	Quintana Roo	E0701	2	7A	3	F	PIM	12007000	07	55,450.40	56,004.90	-	56,004.90
R23	Quintana Roo	E0701	2	7A	3	F	PIM	32038000	38	422.06	422.06		422.06
R23	Quintana Roo	E0701	2	7A	3	F	PIM	42039000	39	633.28	633.28		633.28
R23	Quintana Roo	E0701	2	7A	3	F	PIM	42040000	40	1,093.34	1,093.34		1,093.34
R23	Quintana Roo	E0701	2	7A	3	F	PIM	42150000	41	1,594.00	1,594.00		1,594.00
R23	Quintana Roo	E0701	2	7A	3	F	PIM	32044000	44	406.56	406.56		406.56
R23	Quintana Roo	E0701	2	7A	3	F		42305000	CN	9,603.30	9,603.30		9,603.30
R23	Quintana Roo	E0701	2	7A	3	F	PIM	42054030	CS	472.50	472.50		472.50
R23	Quintana Roo	E0701	2	7A	3	F		42209000	CV	1,260.00	1,260.00		1,260.00
R23	Quintana Roo	E0701	2	7A	3	F	PIM	32038010	D9	634.76	634.76		634.76
R23	Quintana Roo	E0701	2	7A	3	F	PIM	42008000	DC	1,851.54	1,851.54		1,851.54
R23	Quintana Roo	E0701	2	7A	3	F		42136000	DM	6,500.00	6,500.00		6,500.00
R23	Quintana Roo	E0701	2	7A	3	F	PIM	42091000	E9	998.82	998.82		998.82
R23	Quintana Roo	E0701	2	7A	3	F		42268000	GE	26,400.00	26,400.00		26,400.00
R23	Quintana Roo	E0701	2	7A	3	F	PIM	42054000	I2	6,032.00	6,032.00		6,032.00
R23	Quintana Roo	E0701	2	7A	3	F		42096010	TM	847.54	847.54		847.54
R23	Quintana Roo	E0701	2	7A	3	F	PIM	42151010	VA	3,422.18	3,422.18		3,422.18
R23	Quintana Roo	E0701	2	7B	3	F	PIM	12007000	07	70,179.36	70,881.14	-	70,881.14
R23	Quintana Roo	E0701	2	7B	3	F	PIM	32038000	38	422.06	422.06		422.06
R23	Quintana Roo	E0701	2	7B	3	F	PIM	42039000	39	633.28	633.28		633.28
R23	Quintana Roo	E0701	2	7B	3	F	PIM	42040000	40	1,093.34	1,093.34		1,093.34
R23	Quintana Roo	E0701	2	7B	3	F	PIM	42150000	41	1,594.00	1,594.00		1,594.00
R23	Quintana Roo	E0701	2	7B	3	F	PIM	32044000	44	406.56	406.56		406.56
R23	Quintana Roo	E0701	2	7B	3	F		42305000	CN	9,603.30	9,603.30		9,603.30
R23	Quintana Roo	E0701	2	7B	3	F	PIM	42054030	CS	472.50	472.50		472.50
R23	Quintana Roo	E0701	2	7B	3	F		42209000	CV	1,260.00	1,260.00		1,260.00
R23	Quintana Roo	E0701	2	7B	3	F	PIM	32038010	D9	634.76	634.76		634.76
R23	Quintana Roo	E0701	2	7B	3	F	PIM	42008000	DC	1,851.54	1,851.54		1,851.54
R23	Quintana Roo	E0701	2	7B	3	F		42136000	DM	6,500.00	6,500.00		6,500.00
R23	Quintana Roo	E0701	2	7B	3	F	PIM	42091000	E9	998.82	998.82		998.82
R23	Quintana Roo	E0701	2	7B	3	F		42268000	GE	26,400.00	26,400.00		26,400.00
R23	Quintana Roo	E0701	2	7B	3	F	PIM	42054000	I2	6,032.00	6,032.00		6,032.00
R23	Quintana Roo	E0701	2	7B	3	F		42096010	TM	847.54	847.54		847.54
R23	Quintana Roo	E0701	2	7B	3	F	PIM	42151010	VA	3,422.18	3,422.18		3,422.18
R23	Quintana Roo	E0701	2	7C	3	F	PIM	12007000	07	92,636.74	93,563.12	-	93,563.12
R23	Quintana Roo	E0701	2	7C	3	F	PIM	32038000	38	422.06	422.06		422.06
R23	Quintana Roo	E0701	2	7C	3	F	PIM	42039000	39	633.28	633.28		633.28
R23	Quintana Roo	E0701	2	7C	3	F	PIM	42040000	40	1,093.34	1,093.34		1,093.34
R23	Quintana Roo	E0701	2	7C	3	F	PIM	42150000	41	1,594.00	1,594.00		1,594.00
R23	Quintana Roo	E0701	2	7C	3	F	PIM	32044000	44	406.56	406.56		406.56
R23	Quintana Roo	E0701	2	7C	3	F		42305000	CN	9,603.30	9,603.30		9,603.30
R23	Quintana Roo	E0701	2	7C	3	F	PIM	42054030	CS	472.50	472.50		472.50
R23	Quintana Roo	E0701	2	7C	3	F		42209000	CV	1,260.00	1,260.00		1,260.00
R23	Quintana Roo	E0701	2	7C	3	F	PIM	32038010	D9	634.76	634.76		634.76
R23	Quintana Roo	E0701	2	7C	3	F	PIM	42008000	DC	1,851.54	1,851.54		1,851.54
R23	Quintana Roo	E0701	2	7C	3	F		42136000	DM	6,500.00	6,500.00		6,500.00
R23	Quintana Roo	E0701	2	7C	3	F	PIM	42091000	E9	998.82	998.82		998.82
R23	Quintana Roo	E0701	2	7C	3	F		42268000	GE	26,400.00	26,400.00		26,400.00
R23	Quintana Roo	E0701	2	7C	3	F	PIM	42054000	I2	6,032.00	6,032.00		6,032.00
R23	Quintana Roo	E0701	2	7C	3	F		42096010	TM	847.54	847.54		847.54
R23	Quintana Roo	E0701	2	7C	3	F	PIM	42151010	VA	3,422.18	3,422.18		3,422.18
R23	Quintana Roo	E0701	2	7D	3	F	PIM	12007000	07	118,575.02	119,760.78	-	119,760.78
R23	Quintana Roo	E0701	2	7D	3	F	PIM	32038000	38	422.06	422.06		422.06
R23	Quintana Roo	E0701	2	7D	3	F	PIM	42039000	39	633.28	633.28		633.28

GOBIERNO DEL ESTADO DE QUINTANA ROO
SERVICIOS EDUCATIVOS DE QIUINTANA ROO
PRESUPUESTO DE EGRESOS 2024
Tabulador Autorizado Organismos Descentralizados
(Cifras en Pesos)

UR	ENTIDAD_FEDERATIVA	CODIGO_CATEGORIA	MODELO	NIVEL	ZE	TIPO_CONTRATACION	IDE_CODIGO	CODIGO_FEDERAL	CODIGO_ESTATAL	INCREMENTO	DESPEGUE	0.5 - 2.0 %	IMPORTE
R23	Quintana Roo	E0701	2	7D	3	F	PIM	42040000	40	1,093.34	1,093.34		1,093.34
R23	Quintana Roo	E0701	2	7D	3	F	PIM	42150000	41	1,594.00	1,594.00		1,594.00
R23	Quintana Roo	E0701	2	7D	3	F	PIM	32044000	44	406.56	406.56		406.56
R23	Quintana Roo	E0701	2	7D	3	F		42305000	CN	9,603.30	9,603.30		9,603.30
R23	Quintana Roo	E0701	2	7D	3	F	PIM	42054030	CS	472.50	472.50		472.50
R23	Quintana Roo	E0701	2	7D	3	F		42209000	CV	1,260.00	1,260.00		1,260.00
R23	Quintana Roo	E0701	2	7D	3	F	PIM	32038010	D9	634.76	634.76		634.76
R23	Quintana Roo	E0701	2	7D	3	F	PIM	42008000	DC	1,851.54	1,851.54		1,851.54
R23	Quintana Roo	E0701	2	7D	3	F		42136000	DM	6,500.00	6,500.00		6,500.00
R23	Quintana Roo	E0701	2	7D	3	F	PIM	42091000	E9	998.82	998.82		998.82
R23	Quintana Roo	E0701	2	7D	3	F		42268000	GE	26,400.00	26,400.00		26,400.00
R23	Quintana Roo	E0701	2	7D	3	F	PIM	42054000	I2	6,032.00	6,032.00		6,032.00
R23	Quintana Roo	E0701	2	7D	3	F		42096010	TM	847.54	847.54		847.54
R23	Quintana Roo	E0701	2	7D	3	F	PIM	42151010	VA	3,422.18	3,422.18		3,422.18
R23	Quintana Roo	E0701	2	7E	3	F	PIM	12007000	07	151,776.16	153,293.92	-	153,293.92
R23	Quintana Roo	E0701	2	7E	3	F	PIM	32038000	38	422.06	422.06		422.06
R23	Quintana Roo	E0701	2	7E	3	F	PIM	42039000	39	633.28	633.28		633.28
R23	Quintana Roo	E0701	2	7E	3	F	PIM	42040000	40	1,093.34	1,093.34		1,093.34
R23	Quintana Roo	E0701	2	7E	3	F	PIM	42150000	41	1,594.00	1,594.00		1,594.00
R23	Quintana Roo	E0701	2	7E	3	F	PIM	32044000	44	406.56	406.56		406.56
R23	Quintana Roo	E0701	2	7E	3	F		42305000	CN	9,603.30	9,603.30		9,603.30
R23	Quintana Roo	E0701	2	7E	3	F	PIM	42054030	CS	472.50	472.50		472.50
R23	Quintana Roo	E0701	2	7E	3	F		42209000	CV	1,260.00	1,260.00		1,260.00
R23	Quintana Roo	E0701	2	7E	3	F	PIM	32038010	D9	634.76	634.76		634.76
R23	Quintana Roo	E0701	2	7E	3	F	PIM	42008000	DC	1,851.54	1,851.54		1,851.54
R23	Quintana Roo	E0701	2	7E	3	F		42136000	DM	6,500.00	6,500.00		6,500.00
R23	Quintana Roo	E0701	2	7E	3	F	PIM	42091000	E9	998.82	998.82		998.82
R23	Quintana Roo	E0701	2	7E	3	F		42268000	GE	26,400.00	26,400.00		26,400.00
R23	Quintana Roo	E0701	2	7E	3	F	PIM	42054000	I2	6,032.00	6,032.00		6,032.00
R23	Quintana Roo	E0701	2	7E	3	F		42096010	TM	847.54	847.54		847.54
R23	Quintana Roo	E0701	2	7E	3	F	PIM	42151010	VA	3,422.18	3,422.18		3,422.18
R23	Quintana Roo	E0762	2	07	3	F	PIM	12007000	07	689.84	689.84	7.00	696.84
R23	Quintana Roo	E0762	2	07	3	F	PIM	32038000	38	11.84	11.84		11.84
R23	Quintana Roo	E0762	2	07	3	F	PIM	42039000	39	19.98	19.98		19.98
R23	Quintana Roo	E0762	2	07	3	F	PIM	42150000	41	51.00	51.00		51.00
R23	Quintana Roo	E0762	2	07	3	F	PIM	32044000	44	10.82	10.82		10.82
R23	Quintana Roo	E0762	2	07	3	F	PIM	42058030	CD	189.00	189.00		189.00
R23	Quintana Roo	E0762	2	07	3	F		42305000	CN	274.38	274.38		274.38
R23	Quintana Roo	E0762	2	07	3	F		42209000	CV	36.00	36.00		36.00
R23	Quintana Roo	E0762	2	07	3	F	PIM	32038010	D9	11.12	11.12		11.12
R23	Quintana Roo	E0762	2	07	3	F	PIM	42008000	DC	34.54	34.54		34.54
R23	Quintana Roo	E0762	2	07	3	F		42136000	DM	185.72	185.72		185.72
R23	Quintana Roo	E0762	2	07	3	F	PIM	42091000	E9	19.14	19.14		19.14
R23	Quintana Roo	E0762	2	07	3	F		42268000	GE	660.00	660.00		660.00
R23	Quintana Roo	E0762	2	07	3	F		42096010	TM	24.22	24.22		24.22
R23	Quintana Roo	E0762	2	07	3	F	PIM	42151010	VA	74.64	74.64		74.64
R23	Quintana Roo	E0762	2	7A	3	F	PIM	12007000	07	906.76	906.76	7.40	914.16
R23	Quintana Roo	E0762	2	7A	3	F	PIM	32038000	38	11.84	11.84		11.84
R23	Quintana Roo	E0762	2	7A	3	F	PIM	42039000	39	19.98	19.98		19.98
R23	Quintana Roo	E0762	2	7A	3	F	PIM	42150000	41	51.00	51.00		51.00
R23	Quintana Roo	E0762	2	7A	3	F	PIM	32044000	44	10.82	10.82		10.82
R23	Quintana Roo	E0762	2	7A	3	F	PIM	42058030	CD	189.00	189.00		189.00
R23	Quintana Roo	E0762	2	7A	3	F		42305000	CN	274.38	274.38		274.38
R23	Quintana Roo	E0762	2	7A	3	F		42209000	CV	36.00	36.00		36.00
R23	Quintana Roo	E0762	2	7A	3	F	PIM	32038010	D9	11.12	11.12		11.12
R23	Quintana Roo	E0762	2	7A	3	F	PIM	42008000	DC	34.54	34.54		34.54
R23	Quintana Roo	E0762	2	7A	3	F		42136000	DM	185.72	185.72		185.72
R23	Quintana Roo	E0762	2	7A	3	F	PIM	42091000	E9	19.14	19.14		19.14
R23	Quintana Roo	E0762	2	7A	3	F		42268000	GE	660.00	660.00		660.00
R23	Quintana Roo	E0762	2	7A	3	F		42096010	TM	24.22	24.22		24.22
R23	Quintana Roo	E0762	2	7A	3	F	PIM	42151010	VA	74.64	74.64		74.64
R23	Quintana Roo	E0762	2	7B	3	F	PIM	12007000	07	1,171.16	1,171.16	-	1,171.16
R23	Quintana Roo	E0762	2	7B	3	F	PIM	32038000	38	11.84	11.84		11.84
R23	Quintana Roo	E0762	2	7B	3	F	PIM	42039000	39	19.98	19.98		19.98
R23	Quintana Roo	E0762	2	7B	3	F	PIM	42150000	41	51.00	51.00		51.00
R23	Quintana Roo	E0762	2	7B	3	F	PIM	32044000	44	10.82	10.82		10.82
R23	Quintana Roo	E0762	2	7B	3	F	PIM	42058030	CD	189.00	189.00		189.00
R23	Quintana Roo	E0762	2	7B	3	F		42305000	CN	274.38	274.38		274.38
R23	Quintana Roo	E0762	2	7B	3	F		42209000	CV	36.00	36.00		36.00
R23	Quintana Roo	E0762	2	7B	3	F	PIM	32038010	D9	11.12	11.12		11.12
R23	Quintana Roo	E0762	2	7B	3	F	PIM	42008000	DC	34.54	34.54		34.54
R23	Quintana Roo	E0762	2	7B	3	F		42136000	DM	185.72	185.72		185.72
R23	Quintana Roo	E0762	2	7B	3	F	PIM	42091000	E9	19.14	19.14		19.14
R23	Quintana Roo	E0762	2	7B	3	F		42268000	GE	660.00	660.00		660.00
R23	Quintana Roo	E0762	2	7B	3	F		42096010	TM	24.22	24.22		24.22
R23	Quintana Roo	E0762	2	7B	3	F	PIM	42151010	VA	74.64	74.64		74.64
R23	Quintana Roo	E0762	2	7C	3	F	PIM	12007000	07	1,590.56	1,590.56	-	1,590.56
R23	Quintana Roo	E0762	2	7C	3	F	PIM	32038000	38	11.84	11.84		11.84
R23	Quintana Roo	E0762	2	7C	3	F	PIM	42039000	39	19.98	19.98		19.98
R23	Quintana Roo	E0762	2	7C	3	F	PIM	42150000	41	51.00	51.00		51.00
R23	Quintana Roo	E0762	2	7C	3	F	PIM	32044000	44	10.82	10.82		10.82
R23	Quintana Roo	E0762	2	7C	3	F	PIM	42058030	CD	189.00	189.00		189.00
R23	Quintana Roo	E0762	2	7C	3	F		42305000	CN	274.38	274.38		274.38
R23	Quintana Roo	E0762	2	7C	3	F		42209000	CV	36.00	36.00		36.00
R23	Quintana Roo	E0762	2	7C	3	F	PIM	32038010	D9	11.12	11.12		11.12
R23	Quintana Roo	E0762	2	7C	3	F	PIM	42008000	DC	34.54	34.54		34.54
R23	Quintana Roo	E0762	2	7C	3	F		42136000	DM	185.72	185.72		185.72
R23	Quintana Roo	E0762	2	7C	3	F	PIM	42091000	E9	19.14	19.14		19.14
R23	Quintana Roo	E0762	2	7C	3	F		42268000	GE	660.00	660.00		660.00
R23	Quintana Roo	E0762	2	7C	3	F		42096010	TM	24.22	24.22		24.22
R23	Quintana Roo	E0762	2	7C	3	F	PIM	42151010	VA	74.64	74.64		74.64
R23	Quintana Roo	E0762	2	7D	3	F	PIM	12007000	07	1,966.96	1,966.96	-	1,966.96
R23	Quintana Roo	E0762	2	7D	3	F	PIM	32038000	38	11.84	11.84		11.84
R23	Quintana Roo	E0762	2	7D	3	F	PIM	42039000	39	19.98	19.98		19.98
R23	Quintana Roo	E0762	2	7D	3	F	PIM	42150000	41	51.00	51.00		51.00
R23	Quintana Roo	E0762	2	7D	3	F	PIM	32044000	44	10.82	10.82		10.82
R23	Quintana Roo	E0762	2	7D	3	F	PIM	42058030	CD	189.00	189.00		189.00
R23	Quintana Roo	E0762	2	7D	3	F		42305000	CN	274.38	274.38		274.38
R23	Quintana Roo	E0762	2	7D	3	F		42209000	CV	36.00	36.00		36.00
R23	Quintana Roo	E0762	2	7D	3	F	PIM	32038010	D9	11.12	11.12		11.12
R23	Quintana Roo	E0762	2	7D	3	F	PIM	42008000	DC	34.54	34.54		34.54
R23	Quintana Roo	E0762	2	7D	3	F		42136000	DM	185.72	185.72		185.72
R23	Quintana Roo	E0762	2	7D	3	F	PIM	42091000	E9	19.14	19.14		19.14
R23	Quintana Roo	E0762	2	7D	3	F		42268000	GE	660.00	660.00		660.00
R23	Quintana Roo	E0762	2	7D	3	F		42096010	TM	24.22	24.22		24.22
R23	Quintana Roo	E0762	2	7D	3	F	PIM	42151010	VA	74.64	74.64		74.64
R23	Quintana Roo	E0762	2	7E	3	F	PIM	12007000	07	2,448.46	2,448.46	-	2,448.46
R23	Quintana Roo	E0762	2	7E	3	F	PIM	32038000	38	11.84	11.84		11.84
R23	Quintana Roo	E0762	2	7E	3	F	PIM	42039000	39	19.98	19.98		19.98
R23	Quintana Roo	E0762	2	7E	3	F	PIM	42150000	41	51.00	51.00		51.00
R23	Quintana Roo	E0762	2	7E	3	F	PIM	32044000	44	10.82	10.82		10.82
R23	Quintana Roo	E0762	2	7E	3	F	PIM	42058030	CD	189.00	189.00		189.00

GOBIERNO DEL ESTADO DE QUINTANA ROO
SERVICIOS EDUCATIVOS DE QIUINTANA ROO
PRESUPUESTO DE EGRESOS 2024
Tabulador Autorizado Organismos Descentralizados
(Cifras en Pesos)

UR	ENTIDAD_FEDERATIVA	CODIGO_CATEGORIA	MODELO	NIVEL	ZE	TIPO_CONTRATACION	IDE_CODIGO	CODIGO_FEDERAL	CODIGO_ESTATAL	INCREMENTO	DESPEGUE	0.5 - 2.0 %	IMPORTE
R23	Quintana Roo	E0762	2	7E	3	F		42305000	CN	274.38	274.38		274.38
R23	Quintana Roo	E0762	2	7E	3	F		42209000	CV	36.00	36.00		36.00
R23	Quintana Roo	E0762	2	7E	3	F	PIM	32038010	D9	11.12	11.12		11.12
R23	Quintana Roo	E0762	2	7E	3	F	PIM	42008000	DC	34.54	34.54		34.54
R23	Quintana Roo	E0762	2	7E	3	F		42136000	DM	185.72	185.72		185.72
R23	Quintana Roo	E0762	2	7E	3	F	PIM	42091000	E9	19.14	19.14		19.14
R23	Quintana Roo	E0762	2	7E	3	F		42268000	GE	660.00	660.00		660.00
R23	Quintana Roo	E0762	2	7E	3	F		42096010	TM	24.22	24.22		24.22
R23	Quintana Roo	E0762	2	7E	3	F	PIM	42151010	VA	74.64	74.64		74.64
R23	Quintana Roo	E0763	2	07	3	F	PIM	12007000	07	689.84	689.84	7.00	696.84
R23	Quintana Roo	E0763	2	07	3	F	PIM	32038000	38	11.84	11.84		11.84
R23	Quintana Roo	E0763	2	07	3	F	PIM	42039000	39	19.98	19.98		19.98
R23	Quintana Roo	E0763	2	07	3	F	PIM	42150000	41	51.00	51.00		51.00
R23	Quintana Roo	E0763	2	07	3	F	PIM	32044000	44	10.82	10.82		10.82
R23	Quintana Roo	E0763	2	07	3	F	PIM	42058030	CD	189.00	189.00		189.00
R23	Quintana Roo	E0763	2	07	3	F		42305000	CN	274.38	274.38		274.38
R23	Quintana Roo	E0763	2	07	3	F		42209000	CV	36.00	36.00		36.00
R23	Quintana Roo	E0763	2	07	3	F	PIM	32038010	D9	11.12	11.12		11.12
R23	Quintana Roo	E0763	2	07	3	F	PIM	42008000	DC	34.54	34.54		34.54
R23	Quintana Roo	E0763	2	07	3	F		42136000	DM	185.72	185.72		185.72
R23	Quintana Roo	E0763	2	07	3	F	PIM	42091000	E9	19.14	19.14		19.14
R23	Quintana Roo	E0763	2	07	3	F		42268000	GE	660.00	660.00		660.00
R23	Quintana Roo	E0763	2	07	3	F		42096010	TM	24.22	24.22		24.22
R23	Quintana Roo	E0763	2	07	3	F	PIM	42151010	VA	74.64	74.64		74.64
R23	Quintana Roo	E0763	2	7A	3	F	PIM	12007000	07	933.56	933.56	-	933.56
R23	Quintana Roo	E0763	2	7A	3	F	PIM	32038000	38	11.84	11.84		11.84
R23	Quintana Roo	E0763	2	7A	3	F	PIM	42039000	39	19.98	19.98		19.98
R23	Quintana Roo	E0763	2	7A	3	F	PIM	42150000	41	51.00	51.00		51.00
R23	Quintana Roo	E0763	2	7A	3	F	PIM	32044000	44	10.82	10.82		10.82
R23	Quintana Roo	E0763	2	7A	3	F	PIM	42058030	CD	189.00	189.00		189.00
R23	Quintana Roo	E0763	2	7A	3	F		42305000	CN	274.38	274.38		274.38
R23	Quintana Roo	E0763	2	7A	3	F		42209000	CV	36.00	36.00		36.00
R23	Quintana Roo	E0763	2	7A	3	F	PIM	32038010	D9	11.12	11.12		11.12
R23	Quintana Roo	E0763	2	7A	3	F	PIM	42008000	DC	34.54	34.54		34.54
R23	Quintana Roo	E0763	2	7A	3	F		42136000	DM	185.72	185.72		185.72
R23	Quintana Roo	E0763	2	7A	3	F	PIM	42091000	E9	19.14	19.14		19.14
R23	Quintana Roo	E0763	2	7A	3	F		42268000	GE	660.00	660.00		660.00
R23	Quintana Roo	E0763	2	7A	3	F		42096010	TM	24.22	24.22		24.22
R23	Quintana Roo	E0763	2	7A	3	F	PIM	42151010	VA	74.64	74.64		74.64
R23	Quintana Roo	E0763	2	7B	3	F	PIM	12007000	07	1,247.42	1,247.42	-	1,247.42
R23	Quintana Roo	E0763	2	7B	3	F	PIM	32038000	38	11.84	11.84		11.84
R23	Quintana Roo	E0763	2	7B	3	F	PIM	42039000	39	19.98	19.98		19.98
R23	Quintana Roo	E0763	2	7B	3	F	PIM	42150000	41	51.00	51.00		51.00
R23	Quintana Roo	E0763	2	7B	3	F	PIM	32044000	44	10.82	10.82		10.82
R23	Quintana Roo	E0763	2	7B	3	F	PIM	42058030	CD	189.00	189.00		189.00
R23	Quintana Roo	E0763	2	7B	3	F		42305000	CN	274.38	274.38		274.38
R23	Quintana Roo	E0763	2	7B	3	F		42209000	CV	36.00	36.00		36.00
R23	Quintana Roo	E0763	2	7B	3	F	PIM	32038010	D9	11.12	11.12		11.12
R23	Quintana Roo	E0763	2	7B	3	F	PIM	42008000	DC	34.54	34.54		34.54
R23	Quintana Roo	E0763	2	7B	3	F		42136000	DM	185.72	185.72		185.72
R23	Quintana Roo	E0763	2	7B	3	F	PIM	42091000	E9	19.14	19.14		19.14
R23	Quintana Roo	E0763	2	7B	3	F		42268000	GE	660.00	660.00		660.00
R23	Quintana Roo	E0763	2	7B	3	F		42096010	TM	24.22	24.22		24.22
R23	Quintana Roo	E0763	2	7B	3	F	PIM	42151010	VA	74.64	74.64		74.64
R23	Quintana Roo	E0763	2	7C	3	F	PIM	12007000	07	1,642.94	1,642.94	-	1,642.94
R23	Quintana Roo	E0763	2	7C	3	F	PIM	32038000	38	11.84	11.84		11.84
R23	Quintana Roo	E0763	2	7C	3	F	PIM	42039000	39	19.98	19.98		19.98
R23	Quintana Roo	E0763	2	7C	3	F	PIM	42150000	41	51.00	51.00		51.00
R23	Quintana Roo	E0763	2	7C	3	F	PIM	32044000	44	10.82	10.82		10.82
R23	Quintana Roo	E0763	2	7C	3	F	PIM	42058030	CD	189.00	189.00		189.00
R23	Quintana Roo	E0763	2	7C	3	F		42305000	CN	274.38	274.38		274.38
R23	Quintana Roo	E0763	2	7C	3	F		42209000	CV	36.00	36.00		36.00
R23	Quintana Roo	E0763	2	7C	3	F	PIM	32038010	D9	11.12	11.12		11.12
R23	Quintana Roo	E0763	2	7C	3	F	PIM	42008000	DC	34.54	34.54		34.54
R23	Quintana Roo	E0763	2	7C	3	F		42136000	DM	185.72	185.72		185.72
R23	Quintana Roo	E0763	2	7C	3	F	PIM	42091000	E9	19.14	19.14		19.14
R23	Quintana Roo	E0763	2	7C	3	F		42268000	GE	660.00	660.00		660.00
R23	Quintana Roo	E0763	2	7C	3	F		42096010	TM	24.22	24.22		24.22
R23	Quintana Roo	E0763	2	7C	3	F	PIM	42151010	VA	74.64	74.64		74.64
R23	Quintana Roo	E0763	2	7D	3	F	PIM	12007000	07	2,099.74	2,099.74	-	2,099.74
R23	Quintana Roo	E0763	2	7D	3	F	PIM	32038000	38	11.84	11.84		11.84
R23	Quintana Roo	E0763	2	7D	3	F	PIM	42039000	39	19.98	19.98		19.98
R23	Quintana Roo	E0763	2	7D	3	F	PIM	42150000	41	51.00	51.00		51.00
R23	Quintana Roo	E0763	2	7D	3	F	PIM	32044000	44	10.82	10.82		10.82
R23	Quintana Roo	E0763	2	7D	3	F	PIM	42058030	CD	189.00	189.00		189.00
R23	Quintana Roo	E0763	2	7D	3	F		42305000	CN	274.38	274.38		274.38
R23	Quintana Roo	E0763	2	7D	3	F		42209000	CV	36.00	36.00		36.00
R23	Quintana Roo	E0763	2	7D	3	F	PIM	32038010	D9	11.12	11.12		11.12
R23	Quintana Roo	E0763	2	7D	3	F	PIM	42008000	DC	34.54	34.54		34.54
R23	Quintana Roo	E0763	2	7D	3	F		42136000	DM	185.72	185.72		185.72
R23	Quintana Roo	E0763	2	7D	3	F	PIM	42091000	E9	19.14	19.14		19.14
R23	Quintana Roo	E0763	2	7D	3	F		42268000	GE	660.00	660.00		660.00
R23	Quintana Roo	E0763	2	7D	3	F		42096010	TM	24.22	24.22		24.22
R23	Quintana Roo	E0763	2	7D	3	F	PIM	42151010	VA	74.64	74.64		74.64
R23	Quintana Roo	E0763	2	7E	3	F	PIM	12007000	07	2,684.66	2,684.66	-	2,684.66
R23	Quintana Roo	E0763	2	7E	3	F	PIM	32038000	38	11.84	11.84		11.84
R23	Quintana Roo	E0763	2	7E	3	F	PIM	42039000	39	19.98	19.98		19.98
R23	Quintana Roo	E0763	2	7E	3	F	PIM	42150000	41	51.00	51.00		51.00
R23	Quintana Roo	E0763	2	7E	3	F	PIM	32044000	44	10.82	10.82		10.82
R23	Quintana Roo	E0763	2	7E	3	F	PIM	42058030	CD	189.00	189.00		189.00
R23	Quintana Roo	E0763	2	7E	3	F		42305000	CN	274.38	274.38		274.38
R23	Quintana Roo	E0763	2	7E	3	F		42209000	CV	36.00	36.00		36.00
R23	Quintana Roo	E0763	2	7E	3	F	PIM	32038010	D9	11.12	11.12		11.12
R23	Quintana Roo	E0763	2	7E	3	F	PIM	42008000	DC	34.54	34.54		34.54
R23	Quintana Roo	E0763	2	7E	3	F		42136000	DM	185.72	185.72		185.72
R23	Quintana Roo	E0763	2	7E	3	F	PIM	42091000	E9	19.14	19.14		19.14
R23	Quintana Roo	E0763	2	7E	3	F		42268000	GE	660.00	660.00		660.00
R23	Quintana Roo	E0763	2	7E	3	F		42096010	TM	24.22	24.22		24.22
R23	Quintana Roo	E0763	2	7E	3	F	PIM	42151010	VA	74.64	74.64		74.64
R23	Quintana Roo	E0792	2	07	3	F	PIM	12007000	07	689.84	689.84	7.00	696.84
R23	Quintana Roo	E0792	2	07	3	F	PIM	32038000	38	11.84	11.84		11.84
R23	Quintana Roo	E0792	2	07	3	F	PIM	42039000	39	19.98	19.98		19.98
R23	Quintana Roo	E0792	2	07	3	F	PIM	42150000	41	51.00	51.00		51.00
R23	Quintana Roo	E0792	2	07	3	F	PIM	32044000	44	10.82	10.82		10.82
R23	Quintana Roo	E0792	2	07	3	F	PIM	42058030	CD	189.00	189.00		189.00
R23	Quintana Roo	E0792	2	07	3	F		42305000	CN	274.38	274.38		274.38
R23	Quintana Roo	E0792	2	07	3	F		42209000	CV	36.00	36.00		36.00
R23	Quintana Roo	E0792	2	07	3	F	PIM	32038010	D9	11.12	11.12		11.12
R23	Quintana Roo	E0792	2	07	3	F	PIM	42008000	DC	34.56	34.56		34.56
R23	Quintana Roo	E0792	2	07	3	F		42136000	DM	185.72	185.72		185.72
R23	Quintana Roo	E0792	2	07	3	F	PIM	42091000	E9	19.14	19.14		19.14
R23	Quintana Roo	E0792	2	07	3	F		42268000	GE	660.00	660.00		660.00

GOBIERNO DEL ESTADO DE QUINTANA ROO
SERVICIOS EDUCATIVOS DE QIUINTANA ROO
PRESUPUESTO DE EGRESOS 2024
Tabulador Autorizado Organismos Descentralizados
(Cifras en Pesos)

UR	ENTIDAD_FEDERATIVA	CODIGO_CATEGORIA	MODELO	NIVEL	ZE	TIPO_CONTRATACION	IDE_CODIGO	CODIGO_FEDERAL	CODIGO_ESTATAL	INCREMENTO	DESPEGUE	0.5 - 2.0 %	IMPORTE
R23	Quintana Roo	E0792	2	07	3	F		42096010	TM	24.22	24.22		24.22
R23	Quintana Roo	E0792	2	07	3	F	PIM	42151010	VA	74.64	74.64		74.64
R23	Quintana Roo	E0792	2	7A	3	F	PIM	12007000	07	933.56	933.56	-	933.56
R23	Quintana Roo	E0792	2	7A	3	F	PIM	32038000	38	11.84	11.84		11.84
R23	Quintana Roo	E0792	2	7A	3	F	PIM	42039000	39	19.98	19.98		19.98
R23	Quintana Roo	E0792	2	7A	3	F	PIM	42150000	41	51.00	51.00		51.00
R23	Quintana Roo	E0792	2	7A	3	F	PIM	32044000	44	10.82	10.82		10.82
R23	Quintana Roo	E0792	2	7A	3	F	PIM	42058030	CD	189.00	189.00		189.00
R23	Quintana Roo	E0792	2	7A	3	F		42305000	CN	274.38	274.38		274.38
R23	Quintana Roo	E0792	2	7A	3	F		42209000	CV	36.00	36.00		36.00
R23	Quintana Roo	E0792	2	7A	3	F	PIM	32038010	D9	11.12	11.12		11.12
R23	Quintana Roo	E0792	2	7A	3	F	PIM	42008000	DC	34.56	34.56		34.56
R23	Quintana Roo	E0792	2	7A	3	F		42136000	DM	185.72	185.72		185.72
R23	Quintana Roo	E0792	2	7A	3	F	PIM	42091000	E9	19.14	19.14		19.14
R23	Quintana Roo	E0792	2	7A	3	F		42268000	GE	660.00	660.00		660.00
R23	Quintana Roo	E0792	2	7A	3	F		42096010	TM	24.22	24.22		24.22
R23	Quintana Roo	E0792	2	7A	3	F	PIM	42151010	VA	74.64	74.64		74.64
R23	Quintana Roo	E0792	2	7B	3	F	PIM	12007000	07	1,247.42	1,247.42	-	1,247.42
R23	Quintana Roo	E0792	2	7B	3	F	PIM	32038000	38	11.84	11.84		11.84
R23	Quintana Roo	E0792	2	7B	3	F	PIM	42039000	39	19.98	19.98		19.98
R23	Quintana Roo	E0792	2	7B	3	F	PIM	42150000	41	51.00	51.00		51.00
R23	Quintana Roo	E0792	2	7B	3	F	PIM	32044000	44	10.82	10.82		10.82
R23	Quintana Roo	E0792	2	7B	3	F	PIM	42058030	CD	189.00	189.00		189.00
R23	Quintana Roo	E0792	2	7B	3	F		42305000	CN	274.38	274.38		274.38
R23	Quintana Roo	E0792	2	7B	3	F		42209000	CV	36.00	36.00		36.00
R23	Quintana Roo	E0792	2	7B	3	F	PIM	32038010	D9	11.12	11.12		11.12
R23	Quintana Roo	E0792	2	7B	3	F	PIM	42008000	DC	34.56	34.56		34.56
R23	Quintana Roo	E0792	2	7B	3	F		42136000	DM	185.72	185.72		185.72
R23	Quintana Roo	E0792	2	7B	3	F	PIM	42091000	E9	19.14	19.14		19.14
R23	Quintana Roo	E0792	2	7B	3	F		42268000	GE	660.00	660.00		660.00
R23	Quintana Roo	E0792	2	7B	3	F		42096010	TM	24.22	24.22		24.22
R23	Quintana Roo	E0792	2	7B	3	F	PIM	42151010	VA	74.64	74.64		74.64
R23	Quintana Roo	E0792	2	7C	3	F	PIM	12007000	07	1,642.94	1,642.94	-	1,642.94
R23	Quintana Roo	E0792	2	7C	3	F	PIM	32038000	38	11.84	11.84		11.84
R23	Quintana Roo	E0792	2	7C	3	F	PIM	42039000	39	19.98	19.98		19.98
R23	Quintana Roo	E0792	2	7C	3	F	PIM	42150000	41	51.00	51.00		51.00
R23	Quintana Roo	E0792	2	7C	3	F	PIM	32044000	44	10.82	10.82		10.82
R23	Quintana Roo	E0792	2	7C	3	F	PIM	42058030	CD	189.00	189.00		189.00
R23	Quintana Roo	E0792	2	7C	3	F		42305000	CN	274.38	274.38		274.38
R23	Quintana Roo	E0792	2	7C	3	F		42209000	CV	36.00	36.00		36.00
R23	Quintana Roo	E0792	2	7C	3	F	PIM	32038010	D9	11.12	11.12		11.12
R23	Quintana Roo	E0792	2	7C	3	F	PIM	42008000	DC	34.56	34.56		34.56
R23	Quintana Roo	E0792	2	7C	3	F		42136000	DM	185.72	185.72		185.72
R23	Quintana Roo	E0792	2	7C	3	F	PIM	42091000	E9	19.14	19.14		19.14
R23	Quintana Roo	E0792	2	7C	3	F		42268000	GE	660.00	660.00		660.00
R23	Quintana Roo	E0792	2	7C	3	F		42096010	TM	24.22	24.22		24.22
R23	Quintana Roo	E0792	2	7C	3	F	PIM	42151010	VA	74.64	74.64		74.64
R23	Quintana Roo	E0792	2	7D	3	F	PIM	12007000	07	2,099.74	2,099.74	-	2,099.74
R23	Quintana Roo	E0792	2	7D	3	F	PIM	32038000	38	11.84	11.84		11.84
R23	Quintana Roo	E0792	2	7D	3	F	PIM	42039000	39	19.98	19.98		19.98
R23	Quintana Roo	E0792	2	7D	3	F	PIM	42150000	41	51.00	51.00		51.00
R23	Quintana Roo	E0792	2	7D	3	F	PIM	32044000	44	10.82	10.82		10.82
R23	Quintana Roo	E0792	2	7D	3	F	PIM	42058030	CD	189.00	189.00		189.00
R23	Quintana Roo	E0792	2	7D	3	F		42305000	CN	274.38	274.38		274.38
R23	Quintana Roo	E0792	2	7D	3	F		42209000	CV	36.00	36.00		36.00
R23	Quintana Roo	E0792	2	7D	3	F	PIM	32038010	D9	11.12	11.12		11.12
R23	Quintana Roo	E0792	2	7D	3	F	PIM	42008000	DC	34.56	34.56		34.56
R23	Quintana Roo	E0792	2	7D	3	F		42136000	DM	185.72	185.72		185.72
R23	Quintana Roo	E0792	2	7D	3	F	PIM	42091000	E9	19.14	19.14		19.14
R23	Quintana Roo	E0792	2	7D	3	F		42268000	GE	660.00	660.00		660.00
R23	Quintana Roo	E0792	2	7D	3	F		42096010	TM	24.22	24.22		24.22
R23	Quintana Roo	E0792	2	7D	3	F	PIM	42151010	VA	74.64	74.64		74.64
R23	Quintana Roo	E0792	2	7E	3	F	PIM	12007000	07	2,684.66	2,684.66	-	2,684.66
R23	Quintana Roo	E0792	2	7E	3	F	PIM	32038000	38	11.84	11.84		11.84
R23	Quintana Roo	E0792	2	7E	3	F	PIM	42039000	39	19.98	19.98		19.98
R23	Quintana Roo	E0792	2	7E	3	F	PIM	42150000	41	51.00	51.00		51.00
R23	Quintana Roo	E0792	2	7E	3	F	PIM	32044000	44	10.82	10.82		10.82
R23	Quintana Roo	E0792	2	7E	3	F	PIM	42058030	CD	189.00	189.00		189.00
R23	Quintana Roo	E0792	2	7E	3	F		42305000	CN	274.38	274.38		274.38
R23	Quintana Roo	E0792	2	7E	3	F		42209000	CV	36.00	36.00		36.00
R23	Quintana Roo	E0792	2	7E	3	F	PIM	32038010	D9	11.12	11.12		11.12
R23	Quintana Roo	E0792	2	7E	3	F	PIM	42008000	DC	34.56	34.56		34.56
R23	Quintana Roo	E0792	2	7E	3	F		42136000	DM	185.72	185.72		185.72
R23	Quintana Roo	E0792	2	7E	3	F	PIM	42091000	E9	19.14	19.14		19.14
R23	Quintana Roo	E0792	2	7E	3	F		42268000	GE	660.00	660.00		660.00
R23	Quintana Roo	E0792	2	7E	3	F		42096010	TM	24.22	24.22		24.22
R23	Quintana Roo	E0792	2	7E	3	F	PIM	42151010	VA	74.64	74.64		74.64
R23	Quintana Roo	E0861	2	07	3	F	PIM	12007000	07	625.78	625.78	8.00	633.78
R23	Quintana Roo	E0861	2	07	3	F	PIM	32038000	38	11.84	11.84		11.84
R23	Quintana Roo	E0861	2	07	3	F	PIM	42039000	39	19.80	19.80		19.80
R23	Quintana Roo	E0861	2	07	3	F	PIM	42150000	41	51.00	51.00		51.00
R23	Quintana Roo	E0861	2	07	3	F	PIM	32044000	44	10.64	10.64		10.64
R23	Quintana Roo	E0861	2	07	3	F		42305000	CN	274.38	274.38		274.38
R23	Quintana Roo	E0861	2	07	3	F		42209000	CV	1,260.00	1,260.00		1,260.00
R23	Quintana Roo	E0861	2	07	3	F	PIM	32038010	D9	10.76	10.76		10.76
R23	Quintana Roo	E0861	2	07	3	F	PIM	42008000	DC	33.44	33.44		33.44
R23	Quintana Roo	E0861	2	07	3	F		42136000	DM	6,500.00	6,500.00		6,500.00
R23	Quintana Roo	E0861	2	07	3	F	PIM	42091000	E9	18.92	18.92		18.92
R23	Quintana Roo	E0861	2	07	3	F		42268000	GE	26,400.00	26,400.00		26,400.00
R23	Quintana Roo	E0861	2	07	3	F		42096010	TM	847.54	847.54		847.54
R23	Quintana Roo	E0861	2	07	3	F	PIM	42151010	VA	54.14	54.14		54.14
R23	Quintana Roo	E0962	2	07	3	F	PIM	12007000	07	689.82	689.82	7.00	696.82
R23	Quintana Roo	E0962	2	07	3	F	PIM	32038000	38	11.84	11.84		11.84
R23	Quintana Roo	E0962	2	07	3	F	PIM	42039000	39	19.98	19.98		19.98
R23	Quintana Roo	E0962	2	07	3	F	PIM	42150000	41	51.00	51.00		51.00
R23	Quintana Roo	E0962	2	07	3	F	PIM	32044000	44	10.82	10.82		10.82
R23	Quintana Roo	E0962	2	07	3	F	PIM	42058030	CD	189.00	189.00		189.00
R23	Quintana Roo	E0962	2	07	3	F		42305000	CN	274.38	274.38		274.38
R23	Quintana Roo	E0962	2	07	3	F		42209000	CV	36.00	36.00		36.00
R23	Quintana Roo	E0962	2	07	3	F	PIM	32038010	D9	11.12	11.12		11.12
R23	Quintana Roo	E0962	2	07	3	F	PIM	42008000	DC	34.54	34.54		34.54
R23	Quintana Roo	E0962	2	07	3	F		42136000	DM	185.72	185.72		185.72
R23	Quintana Roo	E0962	2	07	3	F	PIM	42091000	E9	19.14	19.14		19.14
R23	Quintana Roo	E0962	2	07	3	F		42268000	GE	660.00	660.00		660.00
R23	Quintana Roo	E0962	2	07	3	F		42096010	TM	24.22	24.22		24.22
R23	Quintana Roo	E0962	2	07	3	F	PIM	42151010	VA	74.64	74.64		74.64
R23	Quintana Roo	E0962	2	7A	3	F	PIM	12007000	07	906.74	906.74	7.40	914.14
R23	Quintana Roo	E0962	2	7A	3	F	PIM	32038000	38	11.84	11.84		11.84
R23	Quintana Roo	E0962	2	7A	3	F	PIM	42039000	39	19.98	19.98		19.98
R23	Quintana Roo	E0962	2	7A	3	F	PIM	42150000	41	51.00	51.00		51.00
R23	Quintana Roo	E0962	2	7A	3	F	PIM	32044000	44	10.82	10.82		10.82
R23	Quintana Roo	E0962	2	7A	3	F	PIM	42058030	CD	189.00	189.00		189.00

GOBIERNO DEL ESTADO DE QUINTANA ROO
SERVICIOS EDUCATIVOS DE QIUINTANA ROO
PRESUPUESTO DE EGRESOS 2024
Tabulador Autorizado Organismos Descentralizados
(Cifras en Pesos)

UR	ENTIDAD_FEDERATIVA	CODIGO_CATEGORIA	MODELO	NIVEL	ZE	TIPO_CONTRATACION	IDE_CODIGO	CODIGO_FEDERAL	CODIGO_ESTATAL	INCREMENTO	DESPEGUE	0.5 - 2.0 %	IMPORTE
R23	Quintana Roo	E0962	2	7A	3	F		42305000	CN	274.38	274.38		274.38
R23	Quintana Roo	E0962	2	7A	3	F		42209000	CV	36.00	36.00		36.00
R23	Quintana Roo	E0962	2	7A	3	F	PIM	32038010	D9	11.12	11.12		11.12
R23	Quintana Roo	E0962	2	7A	3	F	PIM	42008000	DC	34.54	34.54		34.54
R23	Quintana Roo	E0962	2	7A	3	F		42136000	DM	185.72	185.72		185.72
R23	Quintana Roo	E0962	2	7A	3	F	PIM	42091000	E9	19.14	19.14		19.14
R23	Quintana Roo	E0962	2	7A	3	F		42268000	GE	660.00	660.00		660.00
R23	Quintana Roo	E0962	2	7A	3	F		42096010	TM	24.22	24.22		24.22
R23	Quintana Roo	E0962	2	7A	3	F	PIM	42151010	VA	74.64	74.64		74.64
R23	Quintana Roo	E0962	2	7B	3	F	PIM	12007000	07	1,171.14	1,171.14	-	1,171.14
R23	Quintana Roo	E0962	2	7B	3	F	PIM	32038000	38	11.84	11.84		11.84
R23	Quintana Roo	E0962	2	7B	3	F	PIM	42039000	39	19.98	19.98		19.98
R23	Quintana Roo	E0962	2	7B	3	F	PIM	42150000	41	51.00	51.00		51.00
R23	Quintana Roo	E0962	2	7B	3	F	PIM	32044000	44	10.82	10.82		10.82
R23	Quintana Roo	E0962	2	7B	3	F	PIM	42058030	CD	189.00	189.00		189.00
R23	Quintana Roo	E0962	2	7B	3	F		42305000	CN	274.38	274.38		274.38
R23	Quintana Roo	E0962	2	7B	3	F		42209000	CV	36.00	36.00		36.00
R23	Quintana Roo	E0962	2	7B	3	F	PIM	32038010	D9	11.12	11.12		11.12
R23	Quintana Roo	E0962	2	7B	3	F	PIM	42008000	DC	34.54	34.54		34.54
R23	Quintana Roo	E0962	2	7B	3	F		42136000	DM	185.72	185.72		185.72
R23	Quintana Roo	E0962	2	7B	3	F	PIM	42091000	E9	19.14	19.14		19.14
R23	Quintana Roo	E0962	2	7B	3	F		42268000	GE	660.00	660.00		660.00
R23	Quintana Roo	E0962	2	7B	3	F		42096010	TM	24.22	24.22		24.22
R23	Quintana Roo	E0962	2	7B	3	F	PIM	42151010	VA	74.64	74.64		74.64
R23	Quintana Roo	E0962	2	7C	3	F	PIM	12007000	07	1,590.56	1,590.56	-	1,590.56
R23	Quintana Roo	E0962	2	7C	3	F	PIM	32038000	38	11.84	11.84		11.84
R23	Quintana Roo	E0962	2	7C	3	F	PIM	42039000	39	19.98	19.98		19.98
R23	Quintana Roo	E0962	2	7C	3	F	PIM	42150000	41	51.00	51.00		51.00
R23	Quintana Roo	E0962	2	7C	3	F	PIM	32044000	44	10.82	10.82		10.82
R23	Quintana Roo	E0962	2	7C	3	F	PIM	42058030	CD	189.00	189.00		189.00
R23	Quintana Roo	E0962	2	7C	3	F		42305000	CN	274.38	274.38		274.38
R23	Quintana Roo	E0962	2	7C	3	F		42209000	CV	36.00	36.00		36.00
R23	Quintana Roo	E0962	2	7C	3	F	PIM	32038010	D9	11.12	11.12		11.12
R23	Quintana Roo	E0962	2	7C	3	F	PIM	42008000	DC	34.54	34.54		34.54
R23	Quintana Roo	E0962	2	7C	3	F		42136000	DM	185.72	185.72		185.72
R23	Quintana Roo	E0962	2	7C	3	F	PIM	42091000	E9	19.14	19.14		19.14
R23	Quintana Roo	E0962	2	7C	3	F		42268000	GE	660.00	660.00		660.00
R23	Quintana Roo	E0962	2	7C	3	F		42096010	TM	24.22	24.22		24.22
R23	Quintana Roo	E0962	2	7C	3	F	PIM	42151010	VA	74.64	74.64		74.64
R23	Quintana Roo	E0962	2	7D	3	F	PIM	12007000	07	1,966.96	1,966.96	-	1,966.96
R23	Quintana Roo	E0962	2	7D	3	F	PIM	32038000	38	11.84	11.84		11.84
R23	Quintana Roo	E0962	2	7D	3	F	PIM	42039000	39	19.98	19.98		19.98
R23	Quintana Roo	E0962	2	7D	3	F	PIM	42150000	41	51.00	51.00		51.00
R23	Quintana Roo	E0962	2	7D	3	F	PIM	32044000	44	10.82	10.82		10.82
R23	Quintana Roo	E0962	2	7D	3	F	PIM	42058030	CD	189.00	189.00		189.00
R23	Quintana Roo	E0962	2	7D	3	F		42305000	CN	274.38	274.38		274.38
R23	Quintana Roo	E0962	2	7D	3	F		42209000	CV	36.00	36.00		36.00
R23	Quintana Roo	E0962	2	7D	3	F	PIM	32038010	D9	11.12	11.12		11.12
R23	Quintana Roo	E0962	2	7D	3	F	PIM	42008000	DC	34.54	34.54		34.54
R23	Quintana Roo	E0962	2	7D	3	F		42136000	DM	185.72	185.72		185.72
R23	Quintana Roo	E0962	2	7D	3	F	PIM	42091000	E9	19.14	19.14		19.14
R23	Quintana Roo	E0962	2	7D	3	F		42268000	GE	660.00	660.00		660.00
R23	Quintana Roo	E0962	2	7D	3	F		42096010	TM	24.22	24.22		24.22
R23	Quintana Roo	E0962	2	7D	3	F	PIM	42151010	VA	74.64	74.64		74.64
R23	Quintana Roo	E0962	2	7E	3	F	PIM	12007000	07	2,448.46	2,448.46	-	2,448.46
R23	Quintana Roo	E0962	2	7E	3	F	PIM	32038000	38	11.84	11.84		11.84
R23	Quintana Roo	E0962	2	7E	3	F	PIM	42039000	39	19.98	19.98		19.98
R23	Quintana Roo	E0962	2	7E	3	F	PIM	42150000	41	51.00	51.00		51.00
R23	Quintana Roo	E0962	2	7E	3	F	PIM	32044000	44	10.82	10.82		10.82
R23	Quintana Roo	E0962	2	7E	3	F	PIM	42058030	CD	189.00	189.00		189.00
R23	Quintana Roo	E0962	2	7E	3	F		42305000	CN	274.38	274.38		274.38
R23	Quintana Roo	E0962	2	7E	3	F		42209000	CV	36.00	36.00		36.00
R23	Quintana Roo	E0962	2	7E	3	F	PIM	32038010	D9	11.12	11.12		11.12
R23	Quintana Roo	E0962	2	7E	3	F	PIM	42008000	DC	34.54	34.54		34.54
R23	Quintana Roo	E0962	2	7E	3	F		42136000	DM	185.72	185.72		185.72
R23	Quintana Roo	E0962	2	7E	3	F	PIM	42091000	E9	19.14	19.14		19.14
R23	Quintana Roo	E0962	2	7E	3	F		42268000	GE	660.00	660.00		660.00
R23	Quintana Roo	E0962	2	7E	3	F		42096010	TM	24.22	24.22		24.22
R23	Quintana Roo	E0962	2	7E	3	F	PIM	42151010	VA	74.64	74.64		74.64
R23	Quintana Roo	E0963	2	07	3	F	PIM	12007000	07	689.84	689.84	7.00	696.84
R23	Quintana Roo	E0963	2	07	3	F	PIM	32038000	38	11.84	11.84		11.84
R23	Quintana Roo	E0963	2	07	3	F	PIM	42039000	39	19.98	19.98		19.98
R23	Quintana Roo	E0963	2	07	3	F	PIM	42150000	41	51.00	51.00		51.00
R23	Quintana Roo	E0963	2	07	3	F	PIM	32044000	44	10.82	10.82		10.82
R23	Quintana Roo	E0963	2	07	3	F	PIM	42058030	CD	189.00	189.00		189.00
R23	Quintana Roo	E0963	2	07	3	F		42305000	CN	274.38	274.38		274.38
R23	Quintana Roo	E0963	2	07	3	F		42209000	CV	36.00	36.00		36.00
R23	Quintana Roo	E0963	2	07	3	F	PIM	32038010	D9	11.12	11.12		11.12
R23	Quintana Roo	E0963	2	07	3	F	PIM	42008000	DC	34.54	34.54		34.54
R23	Quintana Roo	E0963	2	07	3	F		42136000	DM	185.72	185.72		185.72
R23	Quintana Roo	E0963	2	07	3	F	PIM	42091000	E9	19.14	19.14		19.14
R23	Quintana Roo	E0963	2	07	3	F		42268000	GE	660.00	660.00		660.00
R23	Quintana Roo	E0963	2	07	3	F		42096010	TM	24.22	24.22		24.22
R23	Quintana Roo	E0963	2	07	3	F	PIM	42151010	VA	74.64	74.64		74.64
R23	Quintana Roo	E0963	2	7A	3	F	PIM	12007000	07	933.56	933.56	-	933.56
R23	Quintana Roo	E0963	2	7A	3	F	PIM	32038000	38	11.84	11.84		11.84
R23	Quintana Roo	E0963	2	7A	3	F	PIM	42039000	39	19.98	19.98		19.98
R23	Quintana Roo	E0963	2	7A	3	F	PIM	42150000	41	51.00	51.00		51.00
R23	Quintana Roo	E0963	2	7A	3	F	PIM	32044000	44	10.82	10.82		10.82
R23	Quintana Roo	E0963	2	7A	3	F	PIM	42058030	CD	189.00	189.00		189.00
R23	Quintana Roo	E0963	2	7A	3	F		42305000	CN	274.38	274.38		274.38
R23	Quintana Roo	E0963	2	7A	3	F		42209000	CV	36.00	36.00		36.00
R23	Quintana Roo	E0963	2	7A	3	F	PIM	32038010	D9	11.12	11.12		11.12
R23	Quintana Roo	E0963	2	7A	3	F	PIM	42008000	DC	34.54	34.54		34.54
R23	Quintana Roo	E0963	2	7A	3	F		42136000	DM	185.72	185.72		185.72
R23	Quintana Roo	E0963	2	7A	3	F	PIM	42091000	E9	19.14	19.14		19.14
R23	Quintana Roo	E0963	2	7A	3	F		42268000	GE	660.00	660.00		660.00
R23	Quintana Roo	E0963	2	7A	3	F		42096010	TM	24.22	24.22		24.22
R23	Quintana Roo	E0963	2	7A	3	F	PIM	42151010	VA	74.64	74.64		74.64
R23	Quintana Roo	E0963	2	7B	3	F	PIM	12007000	07	1,247.42	1,247.42	-	1,247.42
R23	Quintana Roo	E0963	2	7B	3	F	PIM	32038000	38	11.84	11.84		11.84
R23	Quintana Roo	E0963	2	7B	3	F	PIM	42039000	39	19.98	19.98		19.98
R23	Quintana Roo	E0963	2	7B	3	F	PIM	42150000	41	51.00	51.00		51.00
R23	Quintana Roo	E0963	2	7B	3	F	PIM	32044000	44	10.82	10.82		10.82
R23	Quintana Roo	E0963	2	7B	3	F	PIM	42058030	CD	189.00	189.00		189.00
R23	Quintana Roo	E0963	2	7B	3	F		42305000	CN	274.38	274.38		274.38
R23	Quintana Roo	E0963	2	7B	3	F		42209000	CV	36.00	36.00		36.00
R23	Quintana Roo	E0963	2	7B	3	F	PIM	32038010	D9	11.12	11.12		11.12
R23	Quintana Roo	E0963	2	7B	3	F	PIM	42008000	DC	34.54	34.54		34.54
R23	Quintana Roo	E0963	2	7B	3	F		42136000	DM	185.72	185.72		185.72
R23	Quintana Roo	E0963	2	7B	3	F	PIM	42091000	E9	19.14	19.14		19.14
R23	Quintana Roo	E0963	2	7B	3	F		42268000	GE	660.00	660.00		660.00

GOBIERNO DEL ESTADO DE QUINTANA ROO
SERVICIOS EDUCATIVOS DE QIUINTANA ROO
PRESUPUESTO DE EGRESOS 2024
Tabulador Autorizado Organismos Descentralizados
(Cifras en Pesos)

UR	ENTIDAD_FEDERATIVA	CODIGO_CATEGORIA	MODELO	NIVEL	ZE	TIPO_CONTRATACION	IDE_CODIGO	CODIGO_FEDERAL	CODIGO_ESTATAL	INCREMENTO	DESPEGUE	0.5 - 2.0 %	IMPORTE
R23	Quintana Roo	E0963	2	7B	3	F		42096010	TM	24.22	24.22		24.22
R23	Quintana Roo	E0963	2	7B	3	F	PIM	42151010	VA	74.64	74.64		74.64
R23	Quintana Roo	E0963	2	7C	3	F	PIM	12007000	07	1,642.94	1,642.94	-	1,642.94
R23	Quintana Roo	E0963	2	7C	3	F	PIM	32038000	38	11.84	11.84		11.84
R23	Quintana Roo	E0963	2	7C	3	F	PIM	42039000	39	19.98	19.98		19.98
R23	Quintana Roo	E0963	2	7C	3	F	PIM	42150000	41	51.00	51.00		51.00
R23	Quintana Roo	E0963	2	7C	3	F	PIM	32044000	44	10.82	10.82		10.82
R23	Quintana Roo	E0963	2	7C	3	F	PIM	42058030	CD	189.00	189.00		189.00
R23	Quintana Roo	E0963	2	7C	3	F		42305000	CN	274.38	274.38		274.38
R23	Quintana Roo	E0963	2	7C	3	F		42209000	CV	36.00	36.00		36.00
R23	Quintana Roo	E0963	2	7C	3	F	PIM	32038010	D9	11.12	11.12		11.12
R23	Quintana Roo	E0963	2	7C	3	F	PIM	42008000	DC	34.54	34.54		34.54
R23	Quintana Roo	E0963	2	7C	3	F		42136000	DM	185.72	185.72		185.72
R23	Quintana Roo	E0963	2	7C	3	F	PIM	42091000	E9	19.14	19.14		19.14
R23	Quintana Roo	E0963	2	7C	3	F		42268000	GE	660.00	660.00		660.00
R23	Quintana Roo	E0963	2	7C	3	F		42096010	TM	24.22	24.22		24.22
R23	Quintana Roo	E0963	2	7C	3	F	PIM	42151010	VA	74.64	74.64		74.64
R23	Quintana Roo	E0963	2	7D	3	F	PIM	12007000	07	2,099.74	2,099.74	-	2,099.74
R23	Quintana Roo	E0963	2	7D	3	F	PIM	32038000	38	11.84	11.84		11.84
R23	Quintana Roo	E0963	2	7D	3	F	PIM	42039000	39	19.98	19.98		19.98
R23	Quintana Roo	E0963	2	7D	3	F	PIM	42150000	41	51.00	51.00		51.00
R23	Quintana Roo	E0963	2	7D	3	F	PIM	32044000	44	10.82	10.82		10.82
R23	Quintana Roo	E0963	2	7D	3	F	PIM	42058030	CD	189.00	189.00		189.00
R23	Quintana Roo	E0963	2	7D	3	F		42305000	CN	274.38	274.38		274.38
R23	Quintana Roo	E0963	2	7D	3	F		42209000	CV	36.00	36.00		36.00
R23	Quintana Roo	E0963	2	7D	3	F	PIM	32038010	D9	11.12	11.12		11.12
R23	Quintana Roo	E0963	2	7D	3	F	PIM	42008000	DC	34.54	34.54		34.54
R23	Quintana Roo	E0963	2	7D	3	F		42136000	DM	185.72	185.72		185.72
R23	Quintana Roo	E0963	2	7D	3	F	PIM	42091000	E9	19.14	19.14		19.14
R23	Quintana Roo	E0963	2	7D	3	F		42268000	GE	660.00	660.00		660.00
R23	Quintana Roo	E0963	2	7D	3	F		42096010	TM	24.22	24.22		24.22
R23	Quintana Roo	E0963	2	7D	3	F	PIM	42151010	VA	74.64	74.64		74.64
R23	Quintana Roo	E0963	2	7E	3	F	PIM	12007000	07	2,684.66	2,684.66	-	2,684.66
R23	Quintana Roo	E0963	2	7E	3	F	PIM	32038000	38	11.84	11.84		11.84
R23	Quintana Roo	E0963	2	7E	3	F	PIM	42039000	39	19.98	19.98		19.98
R23	Quintana Roo	E0963	2	7E	3	F	PIM	42150000	41	51.00	51.00		51.00
R23	Quintana Roo	E0963	2	7E	3	F	PIM	32044000	44	10.82	10.82		10.82
R23	Quintana Roo	E0963	2	7E	3	F	PIM	42058030	CD	189.00	189.00		189.00
R23	Quintana Roo	E0963	2	7E	3	F		42305000	CN	274.38	274.38		274.38
R23	Quintana Roo	E0963	2	7E	3	F		42209000	CV	36.00	36.00		36.00
R23	Quintana Roo	E0963	2	7E	3	F	PIM	32038010	D9	11.12	11.12		11.12
R23	Quintana Roo	E0963	2	7E	3	F	PIM	42008000	DC	34.54	34.54		34.54
R23	Quintana Roo	E0963	2	7E	3	F		42136000	DM	185.72	185.72		185.72
R23	Quintana Roo	E0963	2	7E	3	F	PIM	42091000	E9	19.14	19.14		19.14
R23	Quintana Roo	E0963	2	7E	3	F		42268000	GE	660.00	660.00		660.00
R23	Quintana Roo	E0963	2	7E	3	F		42096010	TM	24.22	24.22		24.22
R23	Quintana Roo	E0963	2	7E	3	F	PIM	42151010	VA	74.64	74.64		74.64
R23	Quintana Roo	E0969	2	07	3	F	PIM	12007000	07	689.84	689.84	7.00	696.84
R23	Quintana Roo	E0969	2	07	3	F	PIM	32038000	38	11.84	11.84		11.84
R23	Quintana Roo	E0969	2	07	3	F	PIM	42039000	39	19.98	19.98		19.98
R23	Quintana Roo	E0969	2	07	3	F	PIM	42150000	41	51.00	51.00		51.00
R23	Quintana Roo	E0969	2	07	3	F	PIM	32044000	44	10.82	10.82		10.82
R23	Quintana Roo	E0969	2	07	3	F	PIM	42058030	CD	189.00	189.00		189.00
R23	Quintana Roo	E0969	2	07	3	F		42305000	CN	274.38	274.38		274.38
R23	Quintana Roo	E0969	2	07	3	F		42209000	CV	36.00	36.00		36.00
R23	Quintana Roo	E0969	2	07	3	F	PIM	32038010	D9	11.12	11.12		11.12
R23	Quintana Roo	E0969	2	07	3	F	PIM	42008000	DC	34.54	34.54		34.54
R23	Quintana Roo	E0969	2	07	3	F		42136000	DM	185.72	185.72		185.72
R23	Quintana Roo	E0969	2	07	3	F	PIM	42091000	E9	19.14	19.14		19.14
R23	Quintana Roo	E0969	2	07	3	F		42268000	GE	660.00	660.00		660.00
R23	Quintana Roo	E0969	2	07	3	F		42096010	TM	24.22	24.22		24.22
R23	Quintana Roo	E0969	2	07	3	F	PIM	42151010	VA	74.64	74.64		74.64
R23	Quintana Roo	E0973	2	07	3	F	PIM	12007000	07	689.82	689.82	7.00	696.82
R23	Quintana Roo	E0973	2	07	3	F	PIM	32038000	38	11.84	11.84		11.84
R23	Quintana Roo	E0973	2	07	3	F	PIM	42039000	39	19.98	19.98		19.98
R23	Quintana Roo	E0973	2	07	3	F	PIM	42150000	41	51.00	51.00		51.00
R23	Quintana Roo	E0973	2	07	3	F	PIM	32044000	44	10.82	10.82		10.82
R23	Quintana Roo	E0973	2	07	3	F	PIM	42058030	CD	189.00	189.00		189.00
R23	Quintana Roo	E0973	2	07	3	F		42305000	CN	274.38	274.38		274.38
R23	Quintana Roo	E0973	2	07	3	F		42209000	CV	36.00	36.00		36.00
R23	Quintana Roo	E0973	2	07	3	F	PIM	32038010	D9	11.12	11.12		11.12
R23	Quintana Roo	E0973	2	07	3	F	PIM	42008000	DC	34.54	34.54		34.54
R23	Quintana Roo	E0973	2	07	3	F		42136000	DM	185.72	185.72		185.72
R23	Quintana Roo	E0973	2	07	3	F	PIM	42091000	E9	19.14	19.14		19.14
R23	Quintana Roo	E0973	2	07	3	F		42268000	GE	660.00	660.00		660.00
R23	Quintana Roo	E0973	2	07	3	F		42096010	TM	24.22	24.22		24.22
R23	Quintana Roo	E0973	2	07	3	F	PIM	42151010	VA	74.64	74.64		74.64
R23	Quintana Roo	E1067	2	07	3	F	PIM	12007000	07	676.38	676.38	6.80	683.18
R23	Quintana Roo	E1067	2	07	3	F	PIM	32038000	38	11.78	11.78		11.78
R23	Quintana Roo	E1067	2	07	3	F	PIM	42039000	39	19.94	19.94		19.94
R23	Quintana Roo	E1067	2	07	3	F	PIM	42150000	41	51.00	51.00		51.00
R23	Quintana Roo	E1067	2	07	3	F	PIM	32044000	44	10.78	10.78		10.78
R23	Quintana Roo	E1067	2	07	3	F	PIM	42058030	CD	189.00	189.00		189.00
R23	Quintana Roo	E1067	2	07	3	F		42305000	CN	274.38	274.38		274.38
R23	Quintana Roo	E1067	2	07	3	F		42209000	CV	36.00	36.00		36.00
R23	Quintana Roo	E1067	2	07	3	F	PIM	32038010	D9	10.90	10.90		10.90
R23	Quintana Roo	E1067	2	07	3	F	PIM	42008000	DC	33.86	33.86		33.86
R23	Quintana Roo	E1067	2	07	3	F		42136000	DM	185.72	185.72		185.72
R23	Quintana Roo	E1067	2	07	3	F	PIM	42091000	E9	19.08	19.08		19.08
R23	Quintana Roo	E1067	2	07	3	F		42268000	GE	660.00	660.00		660.00
R23	Quintana Roo	E1067	2	07	3	F		42096010	TM	24.22	24.22		24.22
R23	Quintana Roo	E1067	2	07	3	F	PIM	42151010	VA	73.58	73.58		73.58
R23	Quintana Roo	E1067	2	7A	3	F	PIM	12007000	07	915.94	915.94	7.40	923.34
R23	Quintana Roo	E1067	2	7A	3	F	PIM	32038000	38	11.78	11.78		11.78
R23	Quintana Roo	E1067	2	7A	3	F	PIM	42039000	39	19.94	19.94		19.94
R23	Quintana Roo	E1067	2	7A	3	F	PIM	42150000	41	51.00	51.00		51.00
R23	Quintana Roo	E1067	2	7A	3	F	PIM	32044000	44	10.78	10.78		10.78
R23	Quintana Roo	E1067	2	7A	3	F	PIM	42058030	CD	189.00	189.00		189.00
R23	Quintana Roo	E1067	2	7A	3	F		42305000	CN	274.38	274.38		274.38
R23	Quintana Roo	E1067	2	7A	3	F		42209000	CV	36.00	36.00		36.00
R23	Quintana Roo	E1067	2	7A	3	F	PIM	32038010	D9	10.90	10.90		10.90
R23	Quintana Roo	E1067	2	7A	3	F	PIM	42008000	DC	33.86	33.86		33.86
R23	Quintana Roo	E1067	2	7A	3	F		42136000	DM	185.72	185.72		185.72
R23	Quintana Roo	E1067	2	7A	3	F	PIM	42091000	E9	19.08	19.08		19.08
R23	Quintana Roo	E1067	2	7A	3	F		42268000	GE	660.00	660.00		660.00
R23	Quintana Roo	E1067	2	7A	3	F		42096010	TM	24.22	24.22		24.22
R23	Quintana Roo	E1067	2	7A	3	F	PIM	42151010	VA	73.58	73.58		73.58
R23	Quintana Roo	E1067	2	7B	3	F	PIM	12007000	07	1,223.56	1,223.56	-	1,223.56
R23	Quintana Roo	E1067	2	7B	3	F	PIM	32038000	38	11.78	11.78		11.78
R23	Quintana Roo	E1067	2	7B	3	F	PIM	42039000	39	19.94	19.94		19.94
R23	Quintana Roo	E1067	2	7B	3	F	PIM	42150000	41	51.00	51.00		51.00
R23	Quintana Roo	E1067	2	7B	3	F	PIM	32044000	44	10.78	10.78		10.78

GOBIERNO DEL ESTADO DE QUINTANA ROO
SERVICIOS EDUCATIVOS DE QIUINTANA ROO
PRESUPUESTO DE EGRESOS 2024
Tabulador Autorizado Organismos Descentralizados
(Cifras en Pesos)

UR	ENTIDAD_FEDERATIVA	CODIGO_CATEGORIA	MODELO	NIVEL	ZE	TIPO_CONTRATACION	IDE_CODIGO	CODIGO_FEDERAL	CODIGO_ESTATAL	INCREMENTO	DESPEGUE	0.5 - 2.0 %	IMPORTE
R23	Quintana Roo	E1067	2	7B	3	F	PIM	42058030	CD	189.00	189.00		189.00
R23	Quintana Roo	E1067	2	7B	3	F		42305000	CN	274.38	274.38		274.38
R23	Quintana Roo	E1067	2	7B	3	F		42209000	CV	36.00	36.00		36.00
R23	Quintana Roo	E1067	2	7B	3	F	PIM	32038010	D9	10.90	10.90		10.90
R23	Quintana Roo	E1067	2	7B	3	F	PIM	42008000	DC	33.86	33.86		33.86
R23	Quintana Roo	E1067	2	7B	3	F		42136000	DM	185.72	185.72		185.72
R23	Quintana Roo	E1067	2	7B	3	F	PIM	42091000	E9	19.08	19.08		19.08
R23	Quintana Roo	E1067	2	7B	3	F		42268000	GE	660.00	660.00		660.00
R23	Quintana Roo	E1067	2	7B	3	F		42096010	TM	24.22	24.22		24.22
R23	Quintana Roo	E1067	2	7B	3	F	PIM	42151010	VA	73.58	73.58		73.58
R23	Quintana Roo	E1067	2	7C	3	F	PIM	12007000	07	1,611.50	1,611.50	-	1,611.50
R23	Quintana Roo	E1067	2	7C	3	F	PIM	32038000	38	11.78	11.78		11.78
R23	Quintana Roo	E1067	2	7C	3	F	PIM	42039000	39	19.94	19.94		19.94
R23	Quintana Roo	E1067	2	7C	3	F	PIM	42150000	41	51.00	51.00		51.00
R23	Quintana Roo	E1067	2	7C	3	F	PIM	32044000	44	10.78	10.78		10.78
R23	Quintana Roo	E1067	2	7C	3	F	PIM	42058030	CD	189.00	189.00		189.00
R23	Quintana Roo	E1067	2	7C	3	F		42305000	CN	274.38	274.38		274.38
R23	Quintana Roo	E1067	2	7C	3	F		42209000	CV	36.00	36.00		36.00
R23	Quintana Roo	E1067	2	7C	3	F	PIM	32038010	D9	10.90	10.90		10.90
R23	Quintana Roo	E1067	2	7C	3	F	PIM	42008000	DC	33.86	33.86		33.86
R23	Quintana Roo	E1067	2	7C	3	F		42136000	DM	185.72	185.72		185.72
R23	Quintana Roo	E1067	2	7C	3	F	PIM	42091000	E9	19.08	19.08		19.08
R23	Quintana Roo	E1067	2	7C	3	F		42268000	GE	660.00	660.00		660.00
R23	Quintana Roo	E1067	2	7C	3	F		42096010	TM	24.22	24.22		24.22
R23	Quintana Roo	E1067	2	7C	3	F	PIM	42151010	VA	73.58	73.58		73.58
R23	Quintana Roo	E1067	2	7D	3	F	PIM	12007000	07	2,059.70	2,059.70	-	2,059.70
R23	Quintana Roo	E1067	2	7D	3	F	PIM	32038000	38	11.78	11.78		11.78
R23	Quintana Roo	E1067	2	7D	3	F	PIM	42039000	39	19.94	19.94		19.94
R23	Quintana Roo	E1067	2	7D	3	F	PIM	42150000	41	51.00	51.00		51.00
R23	Quintana Roo	E1067	2	7D	3	F	PIM	32044000	44	10.78	10.78		10.78
R23	Quintana Roo	E1067	2	7D	3	F	PIM	42058030	CD	189.00	189.00		189.00
R23	Quintana Roo	E1067	2	7D	3	F		42305000	CN	274.38	274.38		274.38
R23	Quintana Roo	E1067	2	7D	3	F		42209000	CV	36.00	36.00		36.00
R23	Quintana Roo	E1067	2	7D	3	F	PIM	32038010	D9	10.90	10.90		10.90
R23	Quintana Roo	E1067	2	7D	3	F	PIM	42008000	DC	33.86	33.86		33.86
R23	Quintana Roo	E1067	2	7D	3	F		42136000	DM	185.72	185.72		185.72
R23	Quintana Roo	E1067	2	7D	3	F	PIM	42091000	E9	19.08	19.08		19.08
R23	Quintana Roo	E1067	2	7D	3	F		42268000	GE	660.00	660.00		660.00
R23	Quintana Roo	E1067	2	7D	3	F		42096010	TM	24.22	24.22		24.22
R23	Quintana Roo	E1067	2	7D	3	F	PIM	42151010	VA	73.58	73.58		73.58
R23	Quintana Roo	E1067	2	7E	3	F	PIM	12007000	07	2,633.32	2,633.32	-	2,633.32
R23	Quintana Roo	E1067	2	7E	3	F	PIM	32038000	38	11.78	11.78		11.78
R23	Quintana Roo	E1067	2	7E	3	F	PIM	42039000	39	19.94	19.94		19.94
R23	Quintana Roo	E1067	2	7E	3	F	PIM	42150000	41	51.00	51.00		51.00
R23	Quintana Roo	E1067	2	7E	3	F	PIM	32044000	44	10.78	10.78		10.78
R23	Quintana Roo	E1067	2	7E	3	F	PIM	42058030	CD	189.00	189.00		189.00
R23	Quintana Roo	E1067	2	7E	3	F		42305000	CN	274.38	274.38		274.38
R23	Quintana Roo	E1067	2	7E	3	F		42209000	CV	36.00	36.00		36.00
R23	Quintana Roo	E1067	2	7E	3	F	PIM	32038010	D9	10.90	10.90		10.90
R23	Quintana Roo	E1067	2	7E	3	F	PIM	42008000	DC	33.86	33.86		33.86
R23	Quintana Roo	E1067	2	7E	3	F		42136000	DM	185.72	185.72		185.72
R23	Quintana Roo	E1067	2	7E	3	F	PIM	42091000	E9	19.08	19.08		19.08
R23	Quintana Roo	E1067	2	7E	3	F		42268000	GE	660.00	660.00		660.00
R23	Quintana Roo	E1067	2	7E	3	F		42096010	TM	24.22	24.22		24.22
R23	Quintana Roo	E1067	2	7E	3	F	PIM	42151010	VA	73.58	73.58		73.58
R23	Quintana Roo	E1303	2	07	3	F	PIM	12007000	07	31,671.82	31,988.54	-	31,988.54
R23	Quintana Roo	E1303	2	07	3	F	PIM	32038000	38	380.96	380.96		380.96
R23	Quintana Roo	E1303	2	07	3	F	PIM	42039000	39	589.08	589.08		589.08
R23	Quintana Roo	E1303	2	07	3	F	PIM	42040000	40	1,093.34	1,093.34		1,093.34
R23	Quintana Roo	E1303	2	07	3	F	PIM	42150000	41	1,348.00	1,348.00		1,348.00
R23	Quintana Roo	E1303	2	07	3	F	PIM	32044000	44	366.36	366.36		366.36
R23	Quintana Roo	E1303	2	07	3	F		42305000	CN	9,603.30	9,603.30		9,603.30
R23	Quintana Roo	E1303	2	07	3	F	PIM	42054030	CS	472.50	472.50		472.50
R23	Quintana Roo	E1303	2	07	3	F		42209000	CV	1,260.00	1,260.00		1,260.00
R23	Quintana Roo	E1303	2	07	3	F	PIM	32038010	D9	438.58	438.58		438.58
R23	Quintana Roo	E1303	2	07	3	F	PIM	42008000	DC	1,351.22	1,351.22		1,351.22
R23	Quintana Roo	E1303	2	07	3	F		42136000	DM	6,500.00	6,500.00		6,500.00
R23	Quintana Roo	E1303	2	07	3	F	PIM	42091000	E9	766.54	766.54		766.54
R23	Quintana Roo	E1303	2	07	3	F		42268000	GE	26,400.00	26,400.00		26,400.00
R23	Quintana Roo	E1303	2	07	3	F		42096010	TM	847.54	847.54		847.54
R23	Quintana Roo	E1303	2	07	3	F	PIM	42151010	VA	2,560.90	2,560.90		2,560.90
R23	Quintana Roo	E1303	2	7A	3	F	PIM	12007000	07	38,458.68	38,843.28	-	38,843.28
R23	Quintana Roo	E1303	2	7A	3	F	PIM	32038000	38	380.96	380.96		380.96
R23	Quintana Roo	E1303	2	7A	3	F	PIM	42039000	39	589.08	589.08		589.08
R23	Quintana Roo	E1303	2	7A	3	F	PIM	42040000	40	1,093.34	1,093.34		1,093.34
R23	Quintana Roo	E1303	2	7A	3	F	PIM	42150000	41	1,348.00	1,348.00		1,348.00
R23	Quintana Roo	E1303	2	7A	3	F	PIM	32044000	44	366.36	366.36		366.36
R23	Quintana Roo	E1303	2	7A	3	F		42305000	CN	9,603.30	9,603.30		9,603.30
R23	Quintana Roo	E1303	2	7A	3	F	PIM	42054030	CS	472.50	472.50		472.50
R23	Quintana Roo	E1303	2	7A	3	F		42209000	CV	1,260.00	1,260.00		1,260.00
R23	Quintana Roo	E1303	2	7A	3	F	PIM	32038010	D9	438.58	438.58		438.58
R23	Quintana Roo	E1303	2	7A	3	F	PIM	42008000	DC	1,351.22	1,351.22		1,351.22
R23	Quintana Roo	E1303	2	7A	3	F		42136000	DM	6,500.00	6,500.00		6,500.00
R23	Quintana Roo	E1303	2	7A	3	F	PIM	42091000	E9	766.54	766.54		766.54
R23	Quintana Roo	E1303	2	7A	3	F		42268000	GE	26,400.00	26,400.00		26,400.00
R23	Quintana Roo	E1303	2	7A	3	F		42096010	TM	847.54	847.54		847.54
R23	Quintana Roo	E1303	2	7A	3	F	PIM	42151010	VA	2,560.90	2,560.90		2,560.90
R23	Quintana Roo	E1303	2	7B	3	F	PIM	12007000	07	47,061.22	47,531.82	-	47,531.82
R23	Quintana Roo	E1303	2	7B	3	F	PIM	32038000	38	380.96	380.96		380.96
R23	Quintana Roo	E1303	2	7B	3	F	PIM	42039000	39	589.08	589.08		589.08
R23	Quintana Roo	E1303	2	7B	3	F	PIM	42040000	40	1,093.34	1,093.34		1,093.34
R23	Quintana Roo	E1303	2	7B	3	F	PIM	42150000	41	1,348.00	1,348.00		1,348.00
R23	Quintana Roo	E1303	2	7B	3	F	PIM	32044000	44	366.36	366.36		366.36
R23	Quintana Roo	E1303	2	7B	3	F		42305000	CN	9,603.30	9,603.30		9,603.30
R23	Quintana Roo	E1303	2	7B	3	F	PIM	42054030	CS	472.50	472.50		472.50
R23	Quintana Roo	E1303	2	7B	3	F		42209000	CV	1,260.00	1,260.00		1,260.00
R23	Quintana Roo	E1303	2	7B	3	F	PIM	32038010	D9	438.58	438.58		438.58
R23	Quintana Roo	E1303	2	7B	3	F	PIM	42008000	DC	1,351.22	1,351.22		1,351.22
R23	Quintana Roo	E1303	2	7B	3	F		42136000	DM	6,500.00	6,500.00		6,500.00
R23	Quintana Roo	E1303	2	7B	3	F	PIM	42091000	E9	766.54	766.54		766.54
R23	Quintana Roo	E1303	2	7B	3	F		42268000	GE	26,400.00	26,400.00		26,400.00
R23	Quintana Roo	E1303	2	7B	3	F		42096010	TM	847.54	847.54		847.54
R23	Quintana Roo	E1303	2	7B	3	F	PIM	42151010	VA	2,560.90	2,560.90		2,560.90
R23	Quintana Roo	E1303	2	7C	3	F	PIM	12007000	07	62,120.82	62,742.04	-	62,742.04
R23	Quintana Roo	E1303	2	7C	3	F	PIM	32038000	38	380.96	380.96		380.96
R23	Quintana Roo	E1303	2	7C	3	F	PIM	42039000	39	589.08	589.08		589.08
R23	Quintana Roo	E1303	2	7C	3	F	PIM	42040000	40	1,093.34	1,093.34		1,093.34
R23	Quintana Roo	E1303	2	7C	3	F	PIM	42150000	41	1,348.00	1,348.00		1,348.00
R23	Quintana Roo	E1303	2	7C	3	F	PIM	32044000	44	366.36	366.36		366.36
R23	Quintana Roo	E1303	2	7C	3	F		42305000	CN	9,603.30	9,603.30		9,603.30
R23	Quintana Roo	E1303	2	7C	3	F	PIM	42054030	CS	472.50	472.50		472.50
R23	Quintana Roo	E1303	2	7C	3	F		42209000	CV	1,260.00	1,260.00		1,260.00

GOBIERNO DEL ESTADO DE QUINTANA ROO
SERVICIOS EDUCATIVOS DE QIUINTANA ROO
PRESUPUESTO DE EGRESOS 2024
Tabulador Autorizado Organismos Descentralizados
(Cifras en Pesos)

UR	ENTIDAD_FEDERATIVA	CODIGO_CATEGORIA	MODELO	NIVEL	ZE	TIPO_CONTRATACION	IDE_CODIGO	CODIGO_FEDERAL	CODIGO_ESTATAL	INCREMENTO	DESPEGUE	0.5 - 2.0 %	IMPORTE
R23	Quintana Roo	E1303	2	7C	3	F	PIM	32038010	D9	438.58	438.58		438.58
R23	Quintana Roo	E1303	2	7C	3	F	PIM	42008000	DC	1,351.22	1,351.22		1,351.22
R23	Quintana Roo	E1303	2	7C	3	F		42136000	DM	6,500.00	6,500.00		6,500.00
R23	Quintana Roo	E1303	2	7C	3	F	PIM	42091000	E9	766.54	766.54		766.54
R23	Quintana Roo	E1303	2	7C	3	F		42268000	GE	26,400.00	26,400.00		26,400.00
R23	Quintana Roo	E1303	2	7C	3	F		42096010	TM	847.54	847.54		847.54
R23	Quintana Roo	E1303	2	7C	3	F	PIM	42151010	VA	2,560.90	2,560.90		2,560.90
R23	Quintana Roo	E1303	2	7D	3	F	PIM	12007000	07	79,514.72	80,309.88	-	80,309.88
R23	Quintana Roo	E1303	2	7D	3	F	PIM	32038000	38	380.96	380.96		380.96
R23	Quintana Roo	E1303	2	7D	3	F	PIM	42039000	39	589.08	589.08		589.08
R23	Quintana Roo	E1303	2	7D	3	F	PIM	42040000	40	1,093.34	1,093.34		1,093.34
R23	Quintana Roo	E1303	2	7D	3	F	PIM	42150000	41	1,348.00	1,348.00		1,348.00
R23	Quintana Roo	E1303	2	7D	3	F	PIM	32044000	44	366.36	366.36		366.36
R23	Quintana Roo	E1303	2	7D	3	F		42305000	CN	9,603.30	9,603.30		9,603.30
R23	Quintana Roo	E1303	2	7D	3	F	PIM	42054030	CS	472.50	472.50		472.50
R23	Quintana Roo	E1303	2	7D	3	F		42209000	CV	1,260.00	1,260.00		1,260.00
R23	Quintana Roo	E1303	2	7D	3	F	PIM	32038010	D9	438.58	438.58		438.58
R23	Quintana Roo	E1303	2	7D	3	F	PIM	42008000	DC	1,351.22	1,351.22		1,351.22
R23	Quintana Roo	E1303	2	7D	3	F		42136000	DM	6,500.00	6,500.00		6,500.00
R23	Quintana Roo	E1303	2	7D	3	F	PIM	42091000	E9	766.54	766.54		766.54
R23	Quintana Roo	E1303	2	7D	3	F		42268000	GE	26,400.00	26,400.00		26,400.00
R23	Quintana Roo	E1303	2	7D	3	F		42096010	TM	847.54	847.54		847.54
R23	Quintana Roo	E1303	2	7D	3	F	PIM	42151010	VA	2,560.90	2,560.90		2,560.90
R23	Quintana Roo	E1303	2	7E	3	F	PIM	12007000	07	101,778.78	102,796.56	-	102,796.56
R23	Quintana Roo	E1303	2	7E	3	F	PIM	32038000	38	380.96	380.96		380.96
R23	Quintana Roo	E1303	2	7E	3	F	PIM	42039000	39	589.08	589.08		589.08
R23	Quintana Roo	E1303	2	7E	3	F	PIM	42040000	40	1,093.34	1,093.34		1,093.34
R23	Quintana Roo	E1303	2	7E	3	F	PIM	42150000	41	1,348.00	1,348.00		1,348.00
R23	Quintana Roo	E1303	2	7E	3	F	PIM	32044000	44	366.36	366.36		366.36
R23	Quintana Roo	E1303	2	7E	3	F		42305000	CN	9,603.30	9,603.30		9,603.30
R23	Quintana Roo	E1303	2	7E	3	F	PIM	42054030	CS	472.50	472.50		472.50
R23	Quintana Roo	E1303	2	7E	3	F		42209000	CV	1,260.00	1,260.00		1,260.00
R23	Quintana Roo	E1303	2	7E	3	F	PIM	32038010	D9	438.58	438.58		438.58
R23	Quintana Roo	E1303	2	7E	3	F	PIM	42008000	DC	1,351.22	1,351.22		1,351.22
R23	Quintana Roo	E1303	2	7E	3	F		42136000	DM	6,500.00	6,500.00		6,500.00
R23	Quintana Roo	E1303	2	7E	3	F	PIM	42091000	E9	766.54	766.54		766.54
R23	Quintana Roo	E1303	2	7E	3	F		42268000	GE	26,400.00	26,400.00		26,400.00
R23	Quintana Roo	E1303	2	7E	3	F		42096010	TM	847.54	847.54		847.54
R23	Quintana Roo	E1303	2	7E	3	F	PIM	42151010	VA	2,560.90	2,560.90		2,560.90
R23	Quintana Roo	E1305	2	07	3	F	PIM	12007000	07	22,259.12	22,481.72	175.00	22,656.72
R23	Quintana Roo	E1305	2	07	3	F	PIM	32038000	38	313.64	313.64		313.64
R23	Quintana Roo	E1305	2	07	3	F	PIM	42039000	39	517.02	517.02		517.02
R23	Quintana Roo	E1305	2	07	3	F	PIM	42150000	41	1,348.00	1,348.00		1,348.00
R23	Quintana Roo	E1305	2	07	3	F	PIM	32044000	44	290.64	290.64		290.64
R23	Quintana Roo	E1305	2	07	3	F	PIM	42058030	CD	189.00	189.00		189.00
R23	Quintana Roo	E1305	2	07	3	F		42305000	CN	9,603.30	9,603.30		9,603.30
R23	Quintana Roo	E1305	2	07	3	F		42209000	CV	1,260.00	1,260.00		1,260.00
R23	Quintana Roo	E1305	2	07	3	F	PIM	32038010	D9	292.08	292.08		292.08
R23	Quintana Roo	E1305	2	07	3	F	PIM	42008000	DC	899.90	899.90		899.90
R23	Quintana Roo	E1305	2	07	3	F		42136000	DM	6,500.00	6,500.00		6,500.00
R23	Quintana Roo	E1305	2	07	3	F	PIM	42091000	E9	508.66	508.66		508.66
R23	Quintana Roo	E1305	2	07	3	F		42268000	GE	13,200.00	13,200.00		13,200.00
R23	Quintana Roo	E1305	2	07	3	F		42096010	TM	847.54	847.54		847.54
R23	Quintana Roo	E1305	2	07	3	F	PIM	42151010	VA	1,941.26	1,941.26		1,941.26
R23	Quintana Roo	E1305	2	7A	3	F	PIM	12007000	07	28,936.86	29,226.22	-	29,226.22
R23	Quintana Roo	E1305	2	7A	3	F	PIM	32038000	38	313.64	313.64		313.64
R23	Quintana Roo	E1305	2	7A	3	F	PIM	42039000	39	517.02	517.02		517.02
R23	Quintana Roo	E1305	2	7A	3	F	PIM	42150000	41	1,348.00	1,348.00		1,348.00
R23	Quintana Roo	E1305	2	7A	3	F	PIM	32044000	44	290.64	290.64		290.64
R23	Quintana Roo	E1305	2	7A	3	F	PIM	42058030	CD	189.00	189.00		189.00
R23	Quintana Roo	E1305	2	7A	3	F		42305000	CN	9,603.30	9,603.30		9,603.30
R23	Quintana Roo	E1305	2	7A	3	F		42209000	CV	1,260.00	1,260.00		1,260.00
R23	Quintana Roo	E1305	2	7A	3	F	PIM	32038010	D9	292.08	292.08		292.08
R23	Quintana Roo	E1305	2	7A	3	F	PIM	42008000	DC	899.90	899.90		899.90
R23	Quintana Roo	E1305	2	7A	3	F		42136000	DM	6,500.00	6,500.00		6,500.00
R23	Quintana Roo	E1305	2	7A	3	F	PIM	42091000	E9	508.66	508.66		508.66
R23	Quintana Roo	E1305	2	7A	3	F		42268000	GE	13,200.00	13,200.00		13,200.00
R23	Quintana Roo	E1305	2	7A	3	F		42096010	TM	847.54	847.54		847.54
R23	Quintana Roo	E1305	2	7A	3	F	PIM	42151010	VA	1,941.26	1,941.26		1,941.26
R23	Quintana Roo	E1305	2	7B	3	F	PIM	12007000	07	38,775.34	39,163.10	-	39,163.10
R23	Quintana Roo	E1305	2	7B	3	F	PIM	32038000	38	313.64	313.64		313.64
R23	Quintana Roo	E1305	2	7B	3	F	PIM	42039000	39	517.02	517.02		517.02
R23	Quintana Roo	E1305	2	7B	3	F	PIM	42150000	41	1,348.00	1,348.00		1,348.00
R23	Quintana Roo	E1305	2	7B	3	F	PIM	32044000	44	290.64	290.64		290.64
R23	Quintana Roo	E1305	2	7B	3	F	PIM	42058030	CD	189.00	189.00		189.00
R23	Quintana Roo	E1305	2	7B	3	F		42305000	CN	9,603.30	9,603.30		9,603.30
R23	Quintana Roo	E1305	2	7B	3	F		42209000	CV	1,260.00	1,260.00		1,260.00
R23	Quintana Roo	E1305	2	7B	3	F	PIM	32038010	D9	292.08	292.08		292.08
R23	Quintana Roo	E1305	2	7B	3	F	PIM	42008000	DC	899.90	899.90		899.90
R23	Quintana Roo	E1305	2	7B	3	F		42136000	DM	6,500.00	6,500.00		6,500.00
R23	Quintana Roo	E1305	2	7B	3	F	PIM	42091000	E9	508.66	508.66		508.66
R23	Quintana Roo	E1305	2	7B	3	F		42268000	GE	13,200.00	13,200.00		13,200.00
R23	Quintana Roo	E1305	2	7B	3	F		42096010	TM	847.54	847.54		847.54
R23	Quintana Roo	E1305	2	7B	3	F	PIM	42151010	VA	1,941.26	1,941.26		1,941.26
R23	Quintana Roo	E1305	2	7C	3	F	PIM	12007000	07	51,183.56	51,695.40	-	51,695.40
R23	Quintana Roo	E1305	2	7C	3	F	PIM	32038000	38	313.64	313.64		313.64
R23	Quintana Roo	E1305	2	7C	3	F	PIM	42039000	39	517.02	517.02		517.02
R23	Quintana Roo	E1305	2	7C	3	F	PIM	42150000	41	1,348.00	1,348.00		1,348.00
R23	Quintana Roo	E1305	2	7C	3	F	PIM	32044000	44	290.64	290.64		290.64
R23	Quintana Roo	E1305	2	7C	3	F	PIM	42058030	CD	189.00	189.00		189.00
R23	Quintana Roo	E1305	2	7C	3	F		42305000	CN	9,603.30	9,603.30		9,603.30
R23	Quintana Roo	E1305	2	7C	3	F		42209000	CV	1,260.00	1,260.00		1,260.00
R23	Quintana Roo	E1305	2	7C	3	F	PIM	32038010	D9	292.08	292.08		292.08
R23	Quintana Roo	E1305	2	7C	3	F	PIM	42008000	DC	899.90	899.90		899.90
R23	Quintana Roo	E1305	2	7C	3	F		42136000	DM	6,500.00	6,500.00		6,500.00
R23	Quintana Roo	E1305	2	7C	3	F	PIM	42091000	E9	508.66	508.66		508.66
R23	Quintana Roo	E1305	2	7C	3	F		42268000	GE	13,200.00	13,200.00		13,200.00
R23	Quintana Roo	E1305	2	7C	3	F		42096010	TM	847.54	847.54		847.54
R23	Quintana Roo	E1305	2	7C	3	F	PIM	42151010	VA	1,941.26	1,941.26		1,941.26
R23	Quintana Roo	E1305	2	7D	3	F	PIM	12007000	07	65,514.84	66,170.00	-	66,170.00
R23	Quintana Roo	E1305	2	7D	3	F	PIM	32038000	38	313.64	313.64		313.64
R23	Quintana Roo	E1305	2	7D	3	F	PIM	42039000	39	517.02	517.02		517.02
R23	Quintana Roo	E1305	2	7D	3	F	PIM	42150000	41	1,348.00	1,348.00		1,348.00
R23	Quintana Roo	E1305	2	7D	3	F	PIM	32044000	44	290.64	290.64		290.64
R23	Quintana Roo	E1305	2	7D	3	F	PIM	42058030	CD	189.00	189.00		189.00
R23	Quintana Roo	E1305	2	7D	3	F		42305000	CN	9,603.30	9,603.30		9,603.30
R23	Quintana Roo	E1305	2	7D	3	F		42209000	CV	1,260.00	1,260.00		1,260.00
R23	Quintana Roo	E1305	2	7D	3	F	PIM	32038010	D9	292.08	292.08		292.08
R23	Quintana Roo	E1305	2	7D	3	F	PIM	42008000	DC	899.90	899.90		899.90
R23	Quintana Roo	E1305	2	7D	3	F		42136000	DM	6,500.00	6,500.00		6,500.00
R23	Quintana Roo	E1305	2	7D	3	F	PIM	42091000	E9	508.66	508.66		508.66
R23	Quintana Roo	E1305	2	7D	3	F		42268000	GE	13,200.00	13,200.00		13,200.00

GOBIERNO DEL ESTADO DE QUINTANA ROO
SERVICIOS EDUCATIVOS DE QIUINTANA ROO
PRESUPUESTO DE EGRESOS 2024
Tabulador Autorizado Organismos Descentralizados
(Cifras en Pesos)

UR	ENTIDAD_FEDERATIVA	CODIGO_CATEGORIA	MODELO	NIVEL	ZE	TIPO_CONTRATACION	IDE_CODIGO	CODIGO_FEDERAL	CODIGO_ESTATAL	INCREMENTO	DESPEGUE	0.5 - 2.0 %	IMPORTE
R23	Quintana Roo	E1305	2	7D	3	F		42096010	TM	847.54	847.54		847.54
R23	Quintana Roo	E1305	2	7D	3	F	PIM	42151010	VA	1,941.26	1,941.26		1,941.26
R23	Quintana Roo	E1305	2	7E	3	F	PIM	12007000	07	83,859.06	84,697.64	-	84,697.64
R23	Quintana Roo	E1305	2	7E	3	F	PIM	32038000	38	313.64	313.64		313.64
R23	Quintana Roo	E1305	2	7E	3	F	PIM	42039000	39	517.02	517.02		517.02
R23	Quintana Roo	E1305	2	7E	3	F	PIM	42150000	41	1,348.00	1,348.00		1,348.00
R23	Quintana Roo	E1305	2	7E	3	F	PIM	32044000	44	290.64	290.64		290.64
R23	Quintana Roo	E1305	2	7E	3	F	PIM	42058030	CD	189.00	189.00		189.00
R23	Quintana Roo	E1305	2	7E	3	F		42305000	CN	9,603.30	9,603.30		9,603.30
R23	Quintana Roo	E1305	2	7E	3	F		42209000	CV	1,260.00	1,260.00		1,260.00
R23	Quintana Roo	E1305	2	7E	3	F	PIM	32038010	D9	292.08	292.08		292.08
R23	Quintana Roo	E1305	2	7E	3	F	PIM	42008000	DC	899.90	899.90		899.90
R23	Quintana Roo	E1305	2	7E	3	F		42136000	DM	6,500.00	6,500.00		6,500.00
R23	Quintana Roo	E1305	2	7E	3	F	PIM	42091000	E9	508.66	508.66		508.66
R23	Quintana Roo	E1305	2	7E	3	F		42268000	GE	13,200.00	13,200.00		13,200.00
R23	Quintana Roo	E1305	2	7E	3	F		42096010	TM	847.54	847.54		847.54
R23	Quintana Roo	E1305	2	7E	3	F	PIM	42151010	VA	1,941.26	1,941.26		1,941.26
R23	Quintana Roo	E1331	2	07	3	F	PIM	12007000	07	16,192.86	16,192.86	205.00	16,397.86
R23	Quintana Roo	E1331	2	07	3	F	PIM	32038000	38	290.24	290.24		290.24
R23	Quintana Roo	E1331	2	07	3	F	PIM	42039000	39	494.76	494.76		494.76
R23	Quintana Roo	E1331	2	07	3	F	PIM	42150000	41	1,348.00	1,348.00		1,348.00
R23	Quintana Roo	E1331	2	07	3	F	PIM	32044000	44	266.24	266.24		266.24
R23	Quintana Roo	E1331	2	07	3	F	PIM	42058030	CD	189.00	189.00		189.00
R23	Quintana Roo	E1331	2	07	3	F		42305000	CN	9,603.30	9,603.30		9,603.30
R23	Quintana Roo	E1331	2	07	3	F		42209000	CV	1,260.00	1,260.00		1,260.00
R23	Quintana Roo	E1331	2	07	3	F	PIM	32038010	D9	253.82	253.82		253.82
R23	Quintana Roo	E1331	2	07	3	F	PIM	42008000	DC	789.80	789.80		789.80
R23	Quintana Roo	E1331	2	07	3	F		42136000	DM	6,500.00	6,500.00		6,500.00
R23	Quintana Roo	E1331	2	07	3	F	PIM	42091000	E9	460.04	460.04		460.04
R23	Quintana Roo	E1331	2	07	3	F		42268000	GE	13,200.00	13,200.00		13,200.00
R23	Quintana Roo	E1331	2	07	3	F		42096010	TM	847.54	847.54		847.54
R23	Quintana Roo	E1331	2	07	3	F	PIM	42151010	VA	1,674.38	1,674.38		1,674.38
R23	Quintana Roo	E1331	2	7A	3	F	PIM	12007000	07	21,923.00	21,923.00	175.00	22,098.00
R23	Quintana Roo	E1331	2	7A	3	F	PIM	32038000	38	290.24	290.24		290.24
R23	Quintana Roo	E1331	2	7A	3	F	PIM	42039000	39	494.76	494.76		494.76
R23	Quintana Roo	E1331	2	7A	3	F	PIM	42150000	41	1,348.00	1,348.00		1,348.00
R23	Quintana Roo	E1331	2	7A	3	F	PIM	32044000	44	266.24	266.24		266.24
R23	Quintana Roo	E1331	2	7A	3	F	PIM	42058030	CD	189.00	189.00		189.00
R23	Quintana Roo	E1331	2	7A	3	F		42305000	CN	9,603.30	9,603.30		9,603.30
R23	Quintana Roo	E1331	2	7A	3	F		42209000	CV	1,260.00	1,260.00		1,260.00
R23	Quintana Roo	E1331	2	7A	3	F	PIM	32038010	D9	253.82	253.82		253.82
R23	Quintana Roo	E1331	2	7A	3	F	PIM	42008000	DC	789.80	789.80		789.80
R23	Quintana Roo	E1331	2	7A	3	F		42136000	DM	6,500.00	6,500.00		6,500.00
R23	Quintana Roo	E1331	2	7A	3	F	PIM	42091000	E9	460.04	460.04		460.04
R23	Quintana Roo	E1331	2	7A	3	F		42268000	GE	13,200.00	13,200.00		13,200.00
R23	Quintana Roo	E1331	2	7A	3	F		42096010	TM	847.54	847.54		847.54
R23	Quintana Roo	E1331	2	7A	3	F	PIM	42151010	VA	1,674.38	1,674.38		1,674.38
R23	Quintana Roo	E1331	2	7B	3	F	PIM	12007000	07	29,283.08	29,283.08	-	29,283.08
R23	Quintana Roo	E1331	2	7B	3	F	PIM	32038000	38	290.24	290.24		290.24
R23	Quintana Roo	E1331	2	7B	3	F	PIM	42039000	39	494.76	494.76		494.76
R23	Quintana Roo	E1331	2	7B	3	F	PIM	42150000	41	1,348.00	1,348.00		1,348.00
R23	Quintana Roo	E1331	2	7B	3	F	PIM	32044000	44	266.24	266.24		266.24
R23	Quintana Roo	E1331	2	7B	3	F	PIM	42058030	CD	189.00	189.00		189.00
R23	Quintana Roo	E1331	2	7B	3	F		42305000	CN	9,603.30	9,603.30		9,603.30
R23	Quintana Roo	E1331	2	7B	3	F		42209000	CV	1,260.00	1,260.00		1,260.00
R23	Quintana Roo	E1331	2	7B	3	F	PIM	32038010	D9	253.82	253.82		253.82
R23	Quintana Roo	E1331	2	7B	3	F	PIM	42008000	DC	789.80	789.80		789.80
R23	Quintana Roo	E1331	2	7B	3	F		42136000	DM	6,500.00	6,500.00		6,500.00
R23	Quintana Roo	E1331	2	7B	3	F	PIM	42091000	E9	460.04	460.04		460.04
R23	Quintana Roo	E1331	2	7B	3	F		42268000	GE	13,200.00	13,200.00		13,200.00
R23	Quintana Roo	E1331	2	7B	3	F		42096010	TM	847.54	847.54		847.54
R23	Quintana Roo	E1331	2	7B	3	F	PIM	42151010	VA	1,674.38	1,674.38		1,674.38
R23	Quintana Roo	E1331	2	7C	3	F	PIM	12007000	07	38,565.52	38,565.52	-	38,565.52
R23	Quintana Roo	E1331	2	7C	3	F	PIM	32038000	38	290.24	290.24		290.24
R23	Quintana Roo	E1331	2	7C	3	F	PIM	42039000	39	494.76	494.76		494.76
R23	Quintana Roo	E1331	2	7C	3	F	PIM	42150000	41	1,348.00	1,348.00		1,348.00
R23	Quintana Roo	E1331	2	7C	3	F	PIM	32044000	44	266.24	266.24		266.24
R23	Quintana Roo	E1331	2	7C	3	F	PIM	42058030	CD	189.00	189.00		189.00
R23	Quintana Roo	E1331	2	7C	3	F		42305000	CN	9,603.30	9,603.30		9,603.30
R23	Quintana Roo	E1331	2	7C	3	F		42209000	CV	1,260.00	1,260.00		1,260.00
R23	Quintana Roo	E1331	2	7C	3	F	PIM	32038010	D9	253.82	253.82		253.82
R23	Quintana Roo	E1331	2	7C	3	F	PIM	42008000	DC	789.80	789.80		789.80
R23	Quintana Roo	E1331	2	7C	3	F		42136000	DM	6,500.00	6,500.00		6,500.00
R23	Quintana Roo	E1331	2	7C	3	F	PIM	42091000	E9	460.04	460.04		460.04
R23	Quintana Roo	E1331	2	7C	3	F		42268000	GE	13,200.00	13,200.00		13,200.00
R23	Quintana Roo	E1331	2	7C	3	F		42096010	TM	847.54	847.54		847.54
R23	Quintana Roo	E1331	2	7C	3	F	PIM	42151010	VA	1,674.38	1,674.38		1,674.38
R23	Quintana Roo	E1331	2	7D	3	F	PIM	12007000	07	49,286.66	49,286.66	-	49,286.66
R23	Quintana Roo	E1331	2	7D	3	F	PIM	32038000	38	290.24	290.24		290.24
R23	Quintana Roo	E1331	2	7D	3	F	PIM	42039000	39	494.76	494.76		494.76
R23	Quintana Roo	E1331	2	7D	3	F	PIM	42150000	41	1,348.00	1,348.00		1,348.00
R23	Quintana Roo	E1331	2	7D	3	F	PIM	32044000	44	266.24	266.24		266.24
R23	Quintana Roo	E1331	2	7D	3	F	PIM	42058030	CD	189.00	189.00		189.00
R23	Quintana Roo	E1331	2	7D	3	F		42305000	CN	9,603.30	9,603.30		9,603.30
R23	Quintana Roo	E1331	2	7D	3	F		42209000	CV	1,260.00	1,260.00		1,260.00
R23	Quintana Roo	E1331	2	7D	3	F	PIM	32038010	D9	253.82	253.82		253.82
R23	Quintana Roo	E1331	2	7D	3	F	PIM	42008000	DC	789.80	789.80		789.80
R23	Quintana Roo	E1331	2	7D	3	F		42136000	DM	6,500.00	6,500.00		6,500.00
R23	Quintana Roo	E1331	2	7D	3	F	PIM	42091000	E9	460.04	460.04		460.04
R23	Quintana Roo	E1331	2	7D	3	F		42268000	GE	13,200.00	13,200.00		13,200.00
R23	Quintana Roo	E1331	2	7D	3	F		42096010	TM	847.54	847.54		847.54
R23	Quintana Roo	E1331	2	7D	3	F	PIM	42151010	VA	1,674.38	1,674.38		1,674.38
R23	Quintana Roo	E1331	2	7E	3	F	PIM	12007000	07	63,009.78	63,009.78	-	63,009.78
R23	Quintana Roo	E1331	2	7E	3	F	PIM	32038000	38	290.24	290.24		290.24
R23	Quintana Roo	E1331	2	7E	3	F	PIM	42039000	39	494.76	494.76		494.76
R23	Quintana Roo	E1331	2	7E	3	F	PIM	42150000	41	1,348.00	1,348.00		1,348.00
R23	Quintana Roo	E1331	2	7E	3	F	PIM	32044000	44	266.24	266.24		266.24
R23	Quintana Roo	E1331	2	7E	3	F	PIM	42058030	CD	189.00	189.00		189.00
R23	Quintana Roo	E1331	2	7E	3	F		42305000	CN	9,603.30	9,603.30		9,603.30
R23	Quintana Roo	E1331	2	7E	3	F		42209000	CV	1,260.00	1,260.00		1,260.00
R23	Quintana Roo	E1331	2	7E	3	F	PIM	32038010	D9	253.82	253.82		253.82
R23	Quintana Roo	E1331	2	7E	3	F	PIM	42008000	DC	789.80	789.80		789.80
R23	Quintana Roo	E1331	2	7E	3	F		42136000	DM	6,500.00	6,500.00		6,500.00
R23	Quintana Roo	E1331	2	7E	3	F	PIM	42091000	E9	460.04	460.04		460.04
R23	Quintana Roo	E1331	2	7E	3	F		42268000	GE	13,200.00	13,200.00		13,200.00
R23	Quintana Roo	E1331	2	7E	3	F		42096010	TM	847.54	847.54		847.54
R23	Quintana Roo	E1331	2	7E	3	F	PIM	42151010	VA	1,674.38	1,674.38		1,674.38
R23	Quintana Roo	E1333	2	07	3	F	PIM	12007000	07	16,921.08	16,921.08	205.00	17,126.08
R23	Quintana Roo	E1333	2	07	3	F	PIM	32038000	38	292.84	292.84		292.84
R23	Quintana Roo	E1333	2	07	3	F	PIM	42039000	39	497.36	497.36		497.36
R23	Quintana Roo	E1333	2	07	3	F	PIM	42150000	41	1,348.00	1,348.00		1,348.00
R23	Quintana Roo	E1333	2	07	3	F	PIM	32044000	44	268.84	268.84		268.84

GOBIERNO DEL ESTADO DE QUINTANA ROO
SERVICIOS EDUCATIVOS DE QIUINTANA ROO
PRESUPUESTO DE EGRESOS 2024
Tabulador Autorizado Organismos Descentralizados
(Cifras en Pesos)

UR	ENTIDAD_FEDERATIVA	CODIGO_CATEGORIA	MODELO	NIVEL	ZE	TIPO_CONTRATACION	IDE_CODIGO	CODIGO_FEDERAL	CODIGO_ESTATAL	INCREMENTO	DESPEGUE	0.5 - 2.0 %	IMPORTE
R23	Quintana Roo	E1333	2	07	3	F	PIM	42058030	CD	189.00	189.00		189.00
R23	Quintana Roo	E1333	2	07	3	F		42305000	CN	9,603.30	9,603.30		9,603.30
R23	Quintana Roo	E1333	2	07	3	F		42209000	CV	1,260.00	1,260.00		1,260.00
R23	Quintana Roo	E1333	2	07	3	F	PIM	32038010	D9	261.86	261.86		261.86
R23	Quintana Roo	E1333	2	07	3	F	PIM	42008000	DC	814.84	814.84		814.84
R23	Quintana Roo	E1333	2	07	3	F		42136000	DM	6,500.00	6,500.00		6,500.00
R23	Quintana Roo	E1333	2	07	3	F	PIM	42091000	E9	470.90	470.90		470.90
R23	Quintana Roo	E1333	2	07	3	F		42268000	GE	13,200.00	13,200.00		13,200.00
R23	Quintana Roo	E1333	2	07	3	F		42096010	TM	847.54	847.54		847.54
R23	Quintana Roo	E1333	2	07	3	F	PIM	42151010	VA	1,730.86	1,730.86		1,730.86
R23	Quintana Roo	E1333	2	7A	3	F	PIM	12007000	07	22,913.42	22,913.42	175.00	23,088.42
R23	Quintana Roo	E1333	2	7A	3	F	PIM	32038000	38	292.84	292.84		292.84
R23	Quintana Roo	E1333	2	7A	3	F	PIM	42039000	39	497.36	497.36		497.36
R23	Quintana Roo	E1333	2	7A	3	F	PIM	42150000	41	1,348.00	1,348.00		1,348.00
R23	Quintana Roo	E1333	2	7A	3	F	PIM	32044000	44	268.84	268.84		268.84
R23	Quintana Roo	E1333	2	7A	3	F	PIM	42058030	CD	189.00	189.00		189.00
R23	Quintana Roo	E1333	2	7A	3	F		42305000	CN	9,603.30	9,603.30		9,603.30
R23	Quintana Roo	E1333	2	7A	3	F		42209000	CV	1,260.00	1,260.00		1,260.00
R23	Quintana Roo	E1333	2	7A	3	F	PIM	32038010	D9	261.86	261.86		261.86
R23	Quintana Roo	E1333	2	7A	3	F	PIM	42008000	DC	814.84	814.84		814.84
R23	Quintana Roo	E1333	2	7A	3	F		42136000	DM	6,500.00	6,500.00		6,500.00
R23	Quintana Roo	E1333	2	7A	3	F	PIM	42091000	E9	470.90	470.90		470.90
R23	Quintana Roo	E1333	2	7A	3	F		42268000	GE	13,200.00	13,200.00		13,200.00
R23	Quintana Roo	E1333	2	7A	3	F		42096010	TM	847.54	847.54		847.54
R23	Quintana Roo	E1333	2	7A	3	F	PIM	42151010	VA	1,730.86	1,730.86		1,730.86
R23	Quintana Roo	E1333	2	7B	3	F	PIM	12007000	07	30,610.32	30,610.32	-	30,610.32
R23	Quintana Roo	E1333	2	7B	3	F	PIM	32038000	38	292.84	292.84		292.84
R23	Quintana Roo	E1333	2	7B	3	F	PIM	42039000	39	497.36	497.36		497.36
R23	Quintana Roo	E1333	2	7B	3	F	PIM	42150000	41	1,348.00	1,348.00		1,348.00
R23	Quintana Roo	E1333	2	7B	3	F	PIM	32044000	44	268.84	268.84		268.84
R23	Quintana Roo	E1333	2	7B	3	F	PIM	42058030	CD	189.00	189.00		189.00
R23	Quintana Roo	E1333	2	7B	3	F		42305000	CN	9,603.30	9,603.30		9,603.30
R23	Quintana Roo	E1333	2	7B	3	F		42209000	CV	1,260.00	1,260.00		1,260.00
R23	Quintana Roo	E1333	2	7B	3	F	PIM	32038010	D9	261.86	261.86		261.86
R23	Quintana Roo	E1333	2	7B	3	F	PIM	42008000	DC	814.84	814.84		814.84
R23	Quintana Roo	E1333	2	7B	3	F		42136000	DM	6,500.00	6,500.00		6,500.00
R23	Quintana Roo	E1333	2	7B	3	F	PIM	42091000	E9	470.90	470.90		470.90
R23	Quintana Roo	E1333	2	7B	3	F		42268000	GE	13,200.00	13,200.00		13,200.00
R23	Quintana Roo	E1333	2	7B	3	F		42096010	TM	847.54	847.54		847.54
R23	Quintana Roo	E1333	2	7B	3	F	PIM	42151010	VA	1,730.86	1,730.86		1,730.86
R23	Quintana Roo	E1333	2	7C	3	F	PIM	12007000	07	40,317.38	40,317.38	-	40,317.38
R23	Quintana Roo	E1333	2	7C	3	F	PIM	32038000	38	292.84	292.84		292.84
R23	Quintana Roo	E1333	2	7C	3	F	PIM	42039000	39	497.36	497.36		497.36
R23	Quintana Roo	E1333	2	7C	3	F	PIM	42150000	41	1,348.00	1,348.00		1,348.00
R23	Quintana Roo	E1333	2	7C	3	F	PIM	32044000	44	268.84	268.84		268.84
R23	Quintana Roo	E1333	2	7C	3	F	PIM	42058030	CD	189.00	189.00		189.00
R23	Quintana Roo	E1333	2	7C	3	F		42305000	CN	9,603.30	9,603.30		9,603.30
R23	Quintana Roo	E1333	2	7C	3	F		42209000	CV	1,260.00	1,260.00		1,260.00
R23	Quintana Roo	E1333	2	7C	3	F	PIM	32038010	D9	261.86	261.86		261.86
R23	Quintana Roo	E1333	2	7C	3	F	PIM	42008000	DC	814.84	814.84		814.84
R23	Quintana Roo	E1333	2	7C	3	F		42136000	DM	6,500.00	6,500.00		6,500.00
R23	Quintana Roo	E1333	2	7C	3	F	PIM	42091000	E9	470.90	470.90		470.90
R23	Quintana Roo	E1333	2	7C	3	F		42268000	GE	13,200.00	13,200.00		13,200.00
R23	Quintana Roo	E1333	2	7C	3	F		42096010	TM	847.54	847.54		847.54
R23	Quintana Roo	E1333	2	7C	3	F	PIM	42151010	VA	1,730.86	1,730.86		1,730.86
R23	Quintana Roo	E1333	2	7D	3	F	PIM	12007000	07	51,529.08	51,529.08	-	51,529.08
R23	Quintana Roo	E1333	2	7D	3	F	PIM	32038000	38	292.84	292.84		292.84
R23	Quintana Roo	E1333	2	7D	3	F	PIM	42039000	39	497.36	497.36		497.36
R23	Quintana Roo	E1333	2	7D	3	F	PIM	42150000	41	1,348.00	1,348.00		1,348.00
R23	Quintana Roo	E1333	2	7D	3	F	PIM	32044000	44	268.84	268.84		268.84
R23	Quintana Roo	E1333	2	7D	3	F	PIM	42058030	CD	189.00	189.00		189.00
R23	Quintana Roo	E1333	2	7D	3	F		42305000	CN	9,603.30	9,603.30		9,603.30
R23	Quintana Roo	E1333	2	7D	3	F		42209000	CV	1,260.00	1,260.00		1,260.00
R23	Quintana Roo	E1333	2	7D	3	F	PIM	32038010	D9	261.86	261.86		261.86
R23	Quintana Roo	E1333	2	7D	3	F	PIM	42008000	DC	814.84	814.84		814.84
R23	Quintana Roo	E1333	2	7D	3	F		42136000	DM	6,500.00	6,500.00		6,500.00
R23	Quintana Roo	E1333	2	7D	3	F	PIM	42091000	E9	470.90	470.90		470.90
R23	Quintana Roo	E1333	2	7D	3	F		42268000	GE	13,200.00	13,200.00		13,200.00
R23	Quintana Roo	E1333	2	7D	3	F		42096010	TM	847.54	847.54		847.54
R23	Quintana Roo	E1333	2	7D	3	F	PIM	42151010	VA	1,730.86	1,730.86		1,730.86
R23	Quintana Roo	E1333	2	7E	3	F	PIM	12007000	07	65,880.04	65,880.04	-	65,880.04
R23	Quintana Roo	E1333	2	7E	3	F	PIM	32038000	38	292.84	292.84		292.84
R23	Quintana Roo	E1333	2	7E	3	F	PIM	42039000	39	497.36	497.36		497.36
R23	Quintana Roo	E1333	2	7E	3	F	PIM	42150000	41	1,348.00	1,348.00		1,348.00
R23	Quintana Roo	E1333	2	7E	3	F	PIM	32044000	44	268.84	268.84		268.84
R23	Quintana Roo	E1333	2	7E	3	F	PIM	42058030	CD	189.00	189.00		189.00
R23	Quintana Roo	E1333	2	7E	3	F		42305000	CN	9,603.30	9,603.30		9,603.30
R23	Quintana Roo	E1333	2	7E	3	F		42209000	CV	1,260.00	1,260.00		1,260.00
R23	Quintana Roo	E1333	2	7E	3	F	PIM	32038010	D9	261.86	261.86		261.86
R23	Quintana Roo	E1333	2	7E	3	F	PIM	42008000	DC	814.84	814.84		814.84
R23	Quintana Roo	E1333	2	7E	3	F		42136000	DM	6,500.00	6,500.00		6,500.00
R23	Quintana Roo	E1333	2	7E	3	F	PIM	42091000	E9	470.90	470.90		470.90
R23	Quintana Roo	E1333	2	7E	3	F		42268000	GE	13,200.00	13,200.00		13,200.00
R23	Quintana Roo	E1333	2	7E	3	F		42096010	TM	847.54	847.54		847.54
R23	Quintana Roo	E1333	2	7E	3	F	PIM	42151010	VA	1,730.86	1,730.86		1,730.86
R23	Quintana Roo	E1335	2	07	3	F	PIM	12007000	07	18,026.78	18,026.78	210.00	18,236.78
R23	Quintana Roo	E1335	2	07	3	F	PIM	32038000	38	296.78	296.78		296.78
R23	Quintana Roo	E1335	2	07	3	F	PIM	42039000	39	501.30	501.30		501.30
R23	Quintana Roo	E1335	2	07	3	F	PIM	42150000	41	1,348.00	1,348.00		1,348.00
R23	Quintana Roo	E1335	2	07	3	F	PIM	32044000	44	272.78	272.78		272.78
R23	Quintana Roo	E1335	2	07	3	F	PIM	42058030	CD	189.00	189.00		189.00
R23	Quintana Roo	E1335	2	07	3	F		42305000	CN	9,603.30	9,603.30		9,603.30
R23	Quintana Roo	E1335	2	07	3	F		42209000	CV	1,260.00	1,260.00		1,260.00
R23	Quintana Roo	E1335	2	07	3	F	PIM	32038010	D9	269.88	269.88		269.88
R23	Quintana Roo	E1335	2	07	3	F	PIM	42008000	DC	839.82	839.82		839.82
R23	Quintana Roo	E1335	2	07	3	F		42136000	DM	6,500.00	6,500.00		6,500.00
R23	Quintana Roo	E1335	2	07	3	F	PIM	42091000	E9	481.72	481.72		481.72
R23	Quintana Roo	E1335	2	07	3	F		42268000	GE	13,200.00	13,200.00		13,200.00
R23	Quintana Roo	E1335	2	07	3	F		42096010	TM	847.54	847.54		847.54
R23	Quintana Roo	E1335	2	07	3	F	PIM	42151010	VA	1,816.62	1,816.62		1,816.62
R23	Quintana Roo	E1335	2	7A	3	F	PIM	12007000	07	24,417.26	24,417.26	180.00	24,597.26
R23	Quintana Roo	E1335	2	7A	3	F	PIM	32038000	38	296.78	296.78		296.78
R23	Quintana Roo	E1335	2	7A	3	F	PIM	42039000	39	501.30	501.30		501.30
R23	Quintana Roo	E1335	2	7A	3	F	PIM	42150000	41	1,348.00	1,348.00		1,348.00
R23	Quintana Roo	E1335	2	7A	3	F	PIM	32044000	44	272.78	272.78		272.78
R23	Quintana Roo	E1335	2	7A	3	F	PIM	42058030	CD	189.00	189.00		189.00
R23	Quintana Roo	E1335	2	7A	3	F		42305000	CN	9,603.30	9,603.30		9,603.30
R23	Quintana Roo	E1335	2	7A	3	F		42209000	CV	1,260.00	1,260.00		1,260.00
R23	Quintana Roo	E1335	2	7A	3	F	PIM	32038010	D9	269.88	269.88		269.88
R23	Quintana Roo	E1335	2	7A	3	F	PIM	42008000	DC	839.82	839.82		839.82
R23	Quintana Roo	E1335	2	7A	3	F		42136000	DM	6,500.00	6,500.00		6,500.00
R23	Quintana Roo	E1335	2	7A	3	F	PIM	42091000	E9	481.72	481.72		481.72

GOBIERNO DEL ESTADO DE QUINTANA ROO
SERVICIOS EDUCATIVOS DE QIUINTANA ROO
PRESUPUESTO DE EGRESOS 2024
Tabulador Autorizado Organismos Descentralizados
(Cifras en Pesos)

UR	ENTIDAD_FEDERATIVA	CODIGO_CATEGORIA	MODELO	NIVEL	ZE	TIPO_CONTRATACION	IDE_CODIGO	CODIGO_FEDERAL	CODIGO_ESTATAL	INCREMENTO	DESPEGUE	0.5 - 2.0 %	IMPORTE
R23	Quintana Roo	E1335	2	7A	3	F		42268000	GE	13,200.00	13,200.00		13,200.00
R23	Quintana Roo	E1335	2	7A	3	F		42096010	TM	847.54	847.54		847.54
R23	Quintana Roo	E1335	2	7A	3	F	PIM	42151010	VA	1,816.62	1,816.62		1,816.62
R23	Quintana Roo	E1335	2	7B	3	F	PIM	12007000	07	32,625.34	32,625.34	-	32,625.34
R23	Quintana Roo	E1335	2	7B	3	F	PIM	32038000	38	296.78	296.78		296.78
R23	Quintana Roo	E1335	2	7B	3	F	PIM	42039000	39	501.30	501.30		501.30
R23	Quintana Roo	E1335	2	7B	3	F	PIM	42150000	41	1,348.00	1,348.00		1,348.00
R23	Quintana Roo	E1335	2	7B	3	F	PIM	32044000	44	272.78	272.78		272.78
R23	Quintana Roo	E1335	2	7B	3	F	PIM	42058030	CD	189.00	189.00		189.00
R23	Quintana Roo	E1335	2	7B	3	F		42305000	CN	9,603.30	9,603.30		9,603.30
R23	Quintana Roo	E1335	2	7B	3	F		42209000	CV	1,260.00	1,260.00		1,260.00
R23	Quintana Roo	E1335	2	7B	3	F	PIM	32038010	D9	269.88	269.88		269.88
R23	Quintana Roo	E1335	2	7B	3	F	PIM	42008000	DC	839.82	839.82		839.82
R23	Quintana Roo	E1335	2	7B	3	F		42136000	DM	6,500.00	6,500.00		6,500.00
R23	Quintana Roo	E1335	2	7B	3	F	PIM	42091000	E9	481.72	481.72		481.72
R23	Quintana Roo	E1335	2	7B	3	F		42268000	GE	13,200.00	13,200.00		13,200.00
R23	Quintana Roo	E1335	2	7B	3	F		42096010	TM	847.54	847.54		847.54
R23	Quintana Roo	E1335	2	7B	3	F	PIM	42151010	VA	1,816.62	1,816.62		1,816.62
R23	Quintana Roo	E1335	2	7C	3	F	PIM	12007000	07	42,977.20	42,977.20	-	42,977.20
R23	Quintana Roo	E1335	2	7C	3	F	PIM	32038000	38	296.78	296.78		296.78
R23	Quintana Roo	E1335	2	7C	3	F	PIM	42039000	39	501.30	501.30		501.30
R23	Quintana Roo	E1335	2	7C	3	F	PIM	42150000	41	1,348.00	1,348.00		1,348.00
R23	Quintana Roo	E1335	2	7C	3	F	PIM	32044000	44	272.78	272.78		272.78
R23	Quintana Roo	E1335	2	7C	3	F	PIM	42058030	CD	189.00	189.00		189.00
R23	Quintana Roo	E1335	2	7C	3	F		42305000	CN	9,603.30	9,603.30		9,603.30
R23	Quintana Roo	E1335	2	7C	3	F		42209000	CV	1,260.00	1,260.00		1,260.00
R23	Quintana Roo	E1335	2	7C	3	F	PIM	32038010	D9	269.88	269.88		269.88
R23	Quintana Roo	E1335	2	7C	3	F	PIM	42008000	DC	839.82	839.82		839.82
R23	Quintana Roo	E1335	2	7C	3	F		42136000	DM	6,500.00	6,500.00		6,500.00
R23	Quintana Roo	E1335	2	7C	3	F	PIM	42091000	E9	481.72	481.72		481.72
R23	Quintana Roo	E1335	2	7C	3	F		42268000	GE	13,200.00	13,200.00		13,200.00
R23	Quintana Roo	E1335	2	7C	3	F		42096010	TM	847.54	847.54		847.54
R23	Quintana Roo	E1335	2	7C	3	F	PIM	42151010	VA	1,816.62	1,816.62		1,816.62
R23	Quintana Roo	E1335	2	7D	3	F	PIM	12007000	07	54,933.76	54,933.76	-	54,933.76
R23	Quintana Roo	E1335	2	7D	3	F	PIM	32038000	38	296.78	296.78		296.78
R23	Quintana Roo	E1335	2	7D	3	F	PIM	42039000	39	501.30	501.30		501.30
R23	Quintana Roo	E1335	2	7D	3	F	PIM	42150000	41	1,348.00	1,348.00		1,348.00
R23	Quintana Roo	E1335	2	7D	3	F	PIM	32044000	44	272.78	272.78		272.78
R23	Quintana Roo	E1335	2	7D	3	F	PIM	42058030	CD	189.00	189.00		189.00
R23	Quintana Roo	E1335	2	7D	3	F		42305000	CN	9,603.30	9,603.30		9,603.30
R23	Quintana Roo	E1335	2	7D	3	F		42209000	CV	1,260.00	1,260.00		1,260.00
R23	Quintana Roo	E1335	2	7D	3	F	PIM	32038010	D9	269.88	269.88		269.88
R23	Quintana Roo	E1335	2	7D	3	F	PIM	42008000	DC	839.82	839.82		839.82
R23	Quintana Roo	E1335	2	7D	3	F		42136000	DM	6,500.00	6,500.00		6,500.00
R23	Quintana Roo	E1335	2	7D	3	F	PIM	42091000	E9	481.72	481.72		481.72
R23	Quintana Roo	E1335	2	7D	3	F		42268000	GE	13,200.00	13,200.00		13,200.00
R23	Quintana Roo	E1335	2	7D	3	F		42096010	TM	847.54	847.54		847.54
R23	Quintana Roo	E1335	2	7D	3	F	PIM	42151010	VA	1,816.62	1,816.62		1,816.62
R23	Quintana Roo	E1335	2	7E	3	F	PIM	12007000	07	70,237.96	70,237.96	-	70,237.96
R23	Quintana Roo	E1335	2	7E	3	F	PIM	32038000	38	296.78	296.78		296.78
R23	Quintana Roo	E1335	2	7E	3	F	PIM	42039000	39	501.30	501.30		501.30
R23	Quintana Roo	E1335	2	7E	3	F	PIM	42150000	41	1,348.00	1,348.00		1,348.00
R23	Quintana Roo	E1335	2	7E	3	F	PIM	32044000	44	272.78	272.78		272.78
R23	Quintana Roo	E1335	2	7E	3	F	PIM	42058030	CD	189.00	189.00		189.00
R23	Quintana Roo	E1335	2	7E	3	F		42305000	CN	9,603.30	9,603.30		9,603.30
R23	Quintana Roo	E1335	2	7E	3	F		42209000	CV	1,260.00	1,260.00		1,260.00
R23	Quintana Roo	E1335	2	7E	3	F	PIM	32038010	D9	269.88	269.88		269.88
R23	Quintana Roo	E1335	2	7E	3	F	PIM	42008000	DC	839.82	839.82		839.82
R23	Quintana Roo	E1335	2	7E	3	F		42136000	DM	6,500.00	6,500.00		6,500.00
R23	Quintana Roo	E1335	2	7E	3	F	PIM	42091000	E9	481.72	481.72		481.72
R23	Quintana Roo	E1335	2	7E	3	F		42268000	GE	13,200.00	13,200.00		13,200.00
R23	Quintana Roo	E1335	2	7E	3	F		42096010	TM	847.54	847.54		847.54
R23	Quintana Roo	E1335	2	7E	3	F	PIM	42151010	VA	1,816.62	1,816.62		1,816.62
R23	Quintana Roo	E1405	2	07	3	F	PIM	12007000	07	20,934.84	21,144.20	175.00	21,319.20
R23	Quintana Roo	E1405	2	07	3	F	PIM	32038000	38	309.38	309.38		309.38
R23	Quintana Roo	E1405	2	07	3	F	PIM	42039000	39	512.74	512.74		512.74
R23	Quintana Roo	E1405	2	07	3	F	PIM	42150000	41	1,348.00	1,348.00		1,348.00
R23	Quintana Roo	E1405	2	07	3	F	PIM	32044000	44	286.38	286.38		286.38
R23	Quintana Roo	E1405	2	07	3	F	PIM	42058030	CD	189.00	189.00		189.00
R23	Quintana Roo	E1405	2	07	3	F		42305000	CN	9,603.30	9,603.30		9,603.30
R23	Quintana Roo	E1405	2	07	3	F		42209000	CV	1,260.00	1,260.00		1,260.00
R23	Quintana Roo	E1405	2	07	3	F	PIM	32038010	D9	292.08	292.08		292.08
R23	Quintana Roo	E1405	2	07	3	F	PIM	42008000	DC	899.90	899.90		899.90
R23	Quintana Roo	E1405	2	07	3	F		42136000	DM	6,500.00	6,500.00		6,500.00
R23	Quintana Roo	E1405	2	07	3	F	PIM	42091000	E9	508.66	508.66		508.66
R23	Quintana Roo	E1405	2	07	3	F		42268000	GE	13,200.00	13,200.00		13,200.00
R23	Quintana Roo	E1405	2	07	3	F		42096010	TM	847.54	847.54		847.54
R23	Quintana Roo	E1405	2	07	3	F	PIM	42151010	VA	1,851.98	1,851.98		1,851.98
R23	Quintana Roo	E1405	2	7A	3	F	PIM	12007000	07	27,215.32	27,487.48	-	27,487.48
R23	Quintana Roo	E1405	2	7A	3	F	PIM	32038000	38	309.38	309.38		309.38
R23	Quintana Roo	E1405	2	7A	3	F	PIM	42039000	39	512.74	512.74		512.74
R23	Quintana Roo	E1405	2	7A	3	F	PIM	42150000	41	1,348.00	1,348.00		1,348.00
R23	Quintana Roo	E1405	2	7A	3	F	PIM	32044000	44	286.38	286.38		286.38
R23	Quintana Roo	E1405	2	7A	3	F	PIM	42058030	CD	189.00	189.00		189.00
R23	Quintana Roo	E1405	2	7A	3	F		42305000	CN	9,603.30	9,603.30		9,603.30
R23	Quintana Roo	E1405	2	7A	3	F		42209000	CV	1,260.00	1,260.00		1,260.00
R23	Quintana Roo	E1405	2	7A	3	F	PIM	32038010	D9	292.08	292.08		292.08
R23	Quintana Roo	E1405	2	7A	3	F	PIM	42008000	DC	899.90	899.90		899.90
R23	Quintana Roo	E1405	2	7A	3	F		42136000	DM	6,500.00	6,500.00		6,500.00
R23	Quintana Roo	E1405	2	7A	3	F	PIM	42091000	E9	508.66	508.66		508.66
R23	Quintana Roo	E1405	2	7A	3	F		42268000	GE	13,200.00	13,200.00		13,200.00
R23	Quintana Roo	E1405	2	7A	3	F		42096010	TM	847.54	847.54		847.54
R23	Quintana Roo	E1405	2	7A	3	F	PIM	42151010	VA	1,851.98	1,851.98		1,851.98
R23	Quintana Roo	E1405	2	7B	3	F	PIM	12007000	07	36,468.34	36,833.02	-	36,833.02
R23	Quintana Roo	E1405	2	7B	3	F	PIM	32038000	38	309.38	309.38		309.38
R23	Quintana Roo	E1405	2	7B	3	F	PIM	42039000	39	512.74	512.74		512.74
R23	Quintana Roo	E1405	2	7B	3	F	PIM	42150000	41	1,348.00	1,348.00		1,348.00
R23	Quintana Roo	E1405	2	7B	3	F	PIM	32044000	44	286.38	286.38		286.38
R23	Quintana Roo	E1405	2	7B	3	F	PIM	42058030	CD	189.00	189.00		189.00
R23	Quintana Roo	E1405	2	7B	3	F		42305000	CN	9,603.30	9,603.30		9,603.30
R23	Quintana Roo	E1405	2	7B	3	F		42209000	CV	1,260.00	1,260.00		1,260.00
R23	Quintana Roo	E1405	2	7B	3	F	PIM	32038010	D9	292.08	292.08		292.08
R23	Quintana Roo	E1405	2	7B	3	F	PIM	42008000	DC	899.90	899.90		899.90
R23	Quintana Roo	E1405	2	7B	3	F		42136000	DM	6,500.00	6,500.00		6,500.00
R23	Quintana Roo	E1405	2	7B	3	F	PIM	42091000	E9	508.66	508.66		508.66
R23	Quintana Roo	E1405	2	7B	3	F		42268000	GE	13,200.00	13,200.00		13,200.00
R23	Quintana Roo	E1405	2	7B	3	F		42096010	TM	847.54	847.54		847.54
R23	Quintana Roo	E1405	2	7B	3	F	PIM	42151010	VA	1,851.98	1,851.98		1,851.98
R23	Quintana Roo	E1405	2	7C	3	F	PIM	12007000	07	48,138.34	48,619.72	-	48,619.72
R23	Quintana Roo	E1405	2	7C	3	F	PIM	32038000	38	309.38	309.38		309.38
R23	Quintana Roo	E1405	2	7C	3	F	PIM	42039000	39	512.74	512.74		512.74
R23	Quintana Roo	E1405	2	7C	3	F	PIM	42150000	41	1,348.00	1,348.00		1,348.00

GOBIERNO DEL ESTADO DE QUINTANA ROO
SERVICIOS EDUCATIVOS DE QIUINTANA ROO
PRESUPUESTO DE EGRESOS 2024
Tabulador Autorizado Organismos Descentralizados
(Cifras en Pesos)

UR	ENTIDAD_FEDERATIVA	CODIGO_CATEGORIA	MODELO	NIVEL	ZE	TIPO_CONTRATACION	IDE_CODIGO	CODIGO_FEDERAL	CODIGO_ESTATAL	INCREMENTO	DESPEGUE	0.5 - 2.0 %	IMPORTE
R23	Quintana Roo	E1405	2	7C	3	F	PIM	32044000	44	286.38	286.38		286.38
R23	Quintana Roo	E1405	2	7C	3	F	PIM	42058030	CD	189.00	189.00		189.00
R23	Quintana Roo	E1405	2	7C	3	F		42305000	CN	9,603.30	9,603.30		9,603.30
R23	Quintana Roo	E1405	2	7C	3	F		42209000	CV	1,260.00	1,260.00		1,260.00
R23	Quintana Roo	E1405	2	7C	3	F	PIM	32038010	D9	292.08	292.08		292.08
R23	Quintana Roo	E1405	2	7C	3	F	PIM	42008000	DC	899.90	899.90		899.90
R23	Quintana Roo	E1405	2	7C	3	F		42136000	DM	6,500.00	6,500.00		6,500.00
R23	Quintana Roo	E1405	2	7C	3	F	PIM	42091000	E9	508.66	508.66		508.66
R23	Quintana Roo	E1405	2	7C	3	F		42268000	GE	13,200.00	13,200.00		13,200.00
R23	Quintana Roo	E1405	2	7C	3	F		42096010	TM	847.54	847.54		847.54
R23	Quintana Roo	E1405	2	7C	3	F	PIM	42151010	VA	1,851.98	1,851.98		1,851.98
R23	Quintana Roo	E1405	2	7D	3	F	PIM	12007000	07	61,617.04	62,233.20	-	62,233.20
R23	Quintana Roo	E1405	2	7D	3	F	PIM	32038000	38	309.38	309.38		309.38
R23	Quintana Roo	E1405	2	7D	3	F	PIM	42039000	39	512.74	512.74		512.74
R23	Quintana Roo	E1405	2	7D	3	F	PIM	42150000	41	1,348.00	1,348.00		1,348.00
R23	Quintana Roo	E1405	2	7D	3	F	PIM	32044000	44	286.38	286.38		286.38
R23	Quintana Roo	E1405	2	7D	3	F	PIM	42058030	CD	189.00	189.00		189.00
R23	Quintana Roo	E1405	2	7D	3	F		42305000	CN	9,603.30	9,603.30		9,603.30
R23	Quintana Roo	E1405	2	7D	3	F		42209000	CV	1,260.00	1,260.00		1,260.00
R23	Quintana Roo	E1405	2	7D	3	F	PIM	32038010	D9	292.08	292.08		292.08
R23	Quintana Roo	E1405	2	7D	3	F	PIM	42008000	DC	899.90	899.90		899.90
R23	Quintana Roo	E1405	2	7D	3	F		42136000	DM	6,500.00	6,500.00		6,500.00
R23	Quintana Roo	E1405	2	7D	3	F	PIM	42091000	E9	508.66	508.66		508.66
R23	Quintana Roo	E1405	2	7D	3	F		42268000	GE	13,200.00	13,200.00		13,200.00
R23	Quintana Roo	E1405	2	7D	3	F		42096010	TM	847.54	847.54		847.54
R23	Quintana Roo	E1405	2	7D	3	F	PIM	42151010	VA	1,851.98	1,851.98		1,851.98
R23	Quintana Roo	E1405	2	7E	3	F	PIM	12007000	07	78,869.70	79,658.40	-	79,658.40
R23	Quintana Roo	E1405	2	7E	3	F	PIM	32038000	38	309.38	309.38		309.38
R23	Quintana Roo	E1405	2	7E	3	F	PIM	42039000	39	512.74	512.74		512.74
R23	Quintana Roo	E1405	2	7E	3	F	PIM	42150000	41	1,348.00	1,348.00		1,348.00
R23	Quintana Roo	E1405	2	7E	3	F	PIM	32044000	44	286.38	286.38		286.38
R23	Quintana Roo	E1405	2	7E	3	F	PIM	42058030	CD	189.00	189.00		189.00
R23	Quintana Roo	E1405	2	7E	3	F		42305000	CN	9,603.30	9,603.30		9,603.30
R23	Quintana Roo	E1405	2	7E	3	F		42209000	CV	1,260.00	1,260.00		1,260.00
R23	Quintana Roo	E1405	2	7E	3	F	PIM	32038010	D9	292.08	292.08		292.08
R23	Quintana Roo	E1405	2	7E	3	F	PIM	42008000	DC	899.90	899.90		899.90
R23	Quintana Roo	E1405	2	7E	3	F		42136000	DM	6,500.00	6,500.00		6,500.00
R23	Quintana Roo	E1405	2	7E	3	F	PIM	42091000	E9	508.66	508.66		508.66
R23	Quintana Roo	E1405	2	7E	3	F		42268000	GE	13,200.00	13,200.00		13,200.00
R23	Quintana Roo	E1405	2	7E	3	F		42096010	TM	847.54	847.54		847.54
R23	Quintana Roo	E1405	2	7E	3	F	PIM	42151010	VA	1,851.98	1,851.98		1,851.98
R23	Quintana Roo	E1411	2	07	3	F	PIM	12007000	07	35,378.64	35,732.42	-	35,732.42
R23	Quintana Roo	E1411	2	07	3	F	PIM	32038000	38	392.86	392.86		392.86
R23	Quintana Roo	E1411	2	07	3	F	PIM	42039000	39	600.98	600.98		600.98
R23	Quintana Roo	E1411	2	07	3	F	PIM	42040000	40	1,093.34	1,093.34		1,093.34
R23	Quintana Roo	E1411	2	07	3	F	PIM	42150000	41	1,594.00	1,594.00		1,594.00
R23	Quintana Roo	E1411	2	07	3	F	PIM	32044000	44	378.26	378.26		378.26
R23	Quintana Roo	E1411	2	07	3	F		42305000	CN	9,603.30	9,603.30		9,603.30
R23	Quintana Roo	E1411	2	07	3	F	PIM	42054030	CS	472.50	472.50		472.50
R23	Quintana Roo	E1411	2	07	3	F		42209000	CV	1,260.00	1,260.00		1,260.00
R23	Quintana Roo	E1411	2	07	3	F	PIM	32038010	D9	487.20	487.20		487.20
R23	Quintana Roo	E1411	2	07	3	F	PIM	42008000	DC	1,501.04	1,501.04		1,501.04
R23	Quintana Roo	E1411	2	07	3	F		42136000	DM	6,500.00	6,500.00		6,500.00
R23	Quintana Roo	E1411	2	07	3	F	PIM	42091000	E9	830.28	830.28		830.28
R23	Quintana Roo	E1411	2	07	3	F		42268000	GE	26,400.00	26,400.00		26,400.00
R23	Quintana Roo	E1411	2	07	3	F		42096010	TM	847.54	847.54		847.54
R23	Quintana Roo	E1411	2	07	3	F	PIM	42151010	VA	2,799.86	2,799.86		2,799.86
R23	Quintana Roo	E1411	2	7A	3	F	PIM	12007000	07	42,959.78	43,389.38	-	43,389.38
R23	Quintana Roo	E1411	2	7A	3	F	PIM	32038000	38	392.86	392.86		392.86
R23	Quintana Roo	E1411	2	7A	3	F	PIM	42039000	39	600.98	600.98		600.98
R23	Quintana Roo	E1411	2	7A	3	F	PIM	42040000	40	1,093.34	1,093.34		1,093.34
R23	Quintana Roo	E1411	2	7A	3	F	PIM	42150000	41	1,594.00	1,594.00		1,594.00
R23	Quintana Roo	E1411	2	7A	3	F	PIM	32044000	44	378.26	378.26		378.26
R23	Quintana Roo	E1411	2	7A	3	F		42305000	CN	9,603.30	9,603.30		9,603.30
R23	Quintana Roo	E1411	2	7A	3	F	PIM	42054030	CS	472.50	472.50		472.50
R23	Quintana Roo	E1411	2	7A	3	F		42209000	CV	1,260.00	1,260.00		1,260.00
R23	Quintana Roo	E1411	2	7A	3	F	PIM	32038010	D9	487.20	487.20		487.20
R23	Quintana Roo	E1411	2	7A	3	F	PIM	42008000	DC	1,501.04	1,501.04		1,501.04
R23	Quintana Roo	E1411	2	7A	3	F		42136000	DM	6,500.00	6,500.00		6,500.00
R23	Quintana Roo	E1411	2	7A	3	F	PIM	42091000	E9	830.28	830.28		830.28
R23	Quintana Roo	E1411	2	7A	3	F		42268000	GE	26,400.00	26,400.00		26,400.00
R23	Quintana Roo	E1411	2	7A	3	F		42096010	TM	847.54	847.54		847.54
R23	Quintana Roo	E1411	2	7A	3	F	PIM	42151010	VA	2,799.86	2,799.86		2,799.86
R23	Quintana Roo	E1411	2	7B	3	F	PIM	12007000	07	52,569.28	53,094.96	-	53,094.96
R23	Quintana Roo	E1411	2	7B	3	F	PIM	32038000	38	392.86	392.86		392.86
R23	Quintana Roo	E1411	2	7B	3	F	PIM	42039000	39	600.98	600.98		600.98
R23	Quintana Roo	E1411	2	7B	3	F	PIM	42040000	40	1,093.34	1,093.34		1,093.34
R23	Quintana Roo	E1411	2	7B	3	F	PIM	42150000	41	1,594.00	1,594.00		1,594.00
R23	Quintana Roo	E1411	2	7B	3	F	PIM	32044000	44	378.26	378.26		378.26
R23	Quintana Roo	E1411	2	7B	3	F		42305000	CN	9,603.30	9,603.30		9,603.30
R23	Quintana Roo	E1411	2	7B	3	F	PIM	42054030	CS	472.50	472.50		472.50
R23	Quintana Roo	E1411	2	7B	3	F		42209000	CV	1,260.00	1,260.00		1,260.00
R23	Quintana Roo	E1411	2	7B	3	F	PIM	32038010	D9	487.20	487.20		487.20
R23	Quintana Roo	E1411	2	7B	3	F	PIM	42008000	DC	1,501.04	1,501.04		1,501.04
R23	Quintana Roo	E1411	2	7B	3	F		42136000	DM	6,500.00	6,500.00		6,500.00
R23	Quintana Roo	E1411	2	7B	3	F	PIM	42091000	E9	830.28	830.28		830.28
R23	Quintana Roo	E1411	2	7B	3	F		42268000	GE	26,400.00	26,400.00		26,400.00
R23	Quintana Roo	E1411	2	7B	3	F		42096010	TM	847.54	847.54		847.54
R23	Quintana Roo	E1411	2	7B	3	F	PIM	42151010	VA	2,799.86	2,799.86		2,799.86
R23	Quintana Roo	E1411	2	7BC	3	F	PIM	12007000	07	60,980.22	61,590.02	-	61,590.02
R23	Quintana Roo	E1411	2	7BC	3	F	PIM	32038000	38	392.86	392.86		392.86
R23	Quintana Roo	E1411	2	7BC	3	F	PIM	42039000	39	600.98	600.98		600.98
R23	Quintana Roo	E1411	2	7BC	3	F	PIM	42040000	40	1,093.34	1,093.34		1,093.34
R23	Quintana Roo	E1411	2	7BC	3	F	PIM	42150000	41	1,594.00	1,594.00		1,594.00
R23	Quintana Roo	E1411	2	7BC	3	F	PIM	32044000	44	378.26	378.26		378.26
R23	Quintana Roo	E1411	2	7BC	3	F		42305000	CN	9,603.30	9,603.30		9,603.30
R23	Quintana Roo	E1411	2	7BC	3	F	PIM	42054030	CS	472.50	472.50		472.50
R23	Quintana Roo	E1411	2	7BC	3	F		42209000	CV	1,260.00	1,260.00		1,260.00
R23	Quintana Roo	E1411	2	7BC	3	F	PIM	32038010	D9	487.20	487.20		487.20
R23	Quintana Roo	E1411	2	7BC	3	F	PIM	42008000	DC	1,501.04	1,501.04		1,501.04
R23	Quintana Roo	E1411	2	7BC	3	F		42136000	DM	6,500.00	6,500.00		6,500.00
R23	Quintana Roo	E1411	2	7BC	3	F	PIM	42091000	E9	830.28	830.28		830.28
R23	Quintana Roo	E1411	2	7BC	3	F		42268000	GE	26,400.00	26,400.00		26,400.00
R23	Quintana Roo	E1411	2	7BC	3	F		42096010	TM	847.54	847.54		847.54
R23	Quintana Roo	E1411	2	7BC	3	F	PIM	42151010	VA	2,799.86	2,799.86		2,799.86
R23	Quintana Roo	E1411	2	7C	3	F	PIM	12007000	07	69,391.32	70,085.24	-	70,085.24
R23	Quintana Roo	E1411	2	7C	3	F	PIM	32038000	38	392.86	392.86		392.86
R23	Quintana Roo	E1411	2	7C	3	F	PIM	42039000	39	600.98	600.98		600.98
R23	Quintana Roo	E1411	2	7C	3	F	PIM	42040000	40	1,093.34	1,093.34		1,093.34
R23	Quintana Roo	E1411	2	7C	3	F	PIM	42150000	41	1,594.00	1,594.00		1,594.00
R23	Quintana Roo	E1411	2	7C	3	F	PIM	32044000	44	378.26	378.26		378.26
R23	Quintana Roo	E1411	2	7C	3	F		42305000	CN	9,603.30	9,603.30		9,603.30

GOBIERNO DEL ESTADO DE QUINTANA ROO
SERVICIOS EDUCATIVOS DE QIUINTANA ROO
PRESUPUESTO DE EGRESOS 2024
Tabulador Autorizado Organismos Descentralizados
(Cifras en Pesos)

UR	ENTIDAD_FEDERATIVA	CODIGO_CATEGORIA	MODELO	NIVEL	ZE	TIPO_CONTRATACION	IDE_CODIGO	CODIGO_FEDERAL	CODIGO_ESTATAL	INCREMENTO	DESPEGUE	0.5 - 2.0 %	IMPORTE
R23	Quintana Roo	E1411	2	7C	3	F	PIM	42054030	CS	472.50	472.50		472.50
R23	Quintana Roo	E1411	2	7C	3	F		42209000	CV	1,260.00	1,260.00		1,260.00
R23	Quintana Roo	E1411	2	7C	3	F	PIM	32038010	D9	487.20	487.20		487.20
R23	Quintana Roo	E1411	2	7C	3	F	PIM	42008000	DC	1,501.04	1,501.04		1,501.04
R23	Quintana Roo	E1411	2	7C	3	F		42136000	DM	6,500.00	6,500.00		6,500.00
R23	Quintana Roo	E1411	2	7C	3	F	PIM	42091000	E9	830.28	830.28		830.28
R23	Quintana Roo	E1411	2	7C	3	F		42268000	GE	26,400.00	26,400.00		26,400.00
R23	Quintana Roo	E1411	2	7C	3	F		42096010	TM	847.54	847.54		847.54
R23	Quintana Roo	E1411	2	7C	3	F	PIM	42151010	VA	2,799.86	2,799.86		2,799.86
R23	Quintana Roo	E1411	2	7D	3	F	PIM	12007000	07	88,820.78	89,709.00	-	89,709.00
R23	Quintana Roo	E1411	2	7D	3	F	PIM	32038000	38	392.86	392.86		392.86
R23	Quintana Roo	E1411	2	7D	3	F	PIM	42039000	39	600.98	600.98		600.98
R23	Quintana Roo	E1411	2	7D	3	F	PIM	42040000	40	1,093.34	1,093.34		1,093.34
R23	Quintana Roo	E1411	2	7D	3	F	PIM	42150000	41	1,594.00	1,594.00		1,594.00
R23	Quintana Roo	E1411	2	7D	3	F	PIM	32044000	44	378.26	378.26		378.26
R23	Quintana Roo	E1411	2	7D	3	F		42305000	CN	9,603.30	9,603.30		9,603.30
R23	Quintana Roo	E1411	2	7D	3	F	PIM	42054030	CS	472.50	472.50		472.50
R23	Quintana Roo	E1411	2	7D	3	F		42209000	CV	1,260.00	1,260.00		1,260.00
R23	Quintana Roo	E1411	2	7D	3	F	PIM	32038010	D9	487.20	487.20		487.20
R23	Quintana Roo	E1411	2	7D	3	F	PIM	42008000	DC	1,501.04	1,501.04		1,501.04
R23	Quintana Roo	E1411	2	7D	3	F		42136000	DM	6,500.00	6,500.00		6,500.00
R23	Quintana Roo	E1411	2	7D	3	F	PIM	42091000	E9	830.28	830.28		830.28
R23	Quintana Roo	E1411	2	7D	3	F		42268000	GE	26,400.00	26,400.00		26,400.00
R23	Quintana Roo	E1411	2	7D	3	F		42096010	TM	847.54	847.54		847.54
R23	Quintana Roo	E1411	2	7D	3	F	PIM	42151010	VA	2,799.86	2,799.86		2,799.86
R23	Quintana Roo	E1411	2	7E	3	F	PIM	12007000	07	113,690.66	114,827.56	-	114,827.56
R23	Quintana Roo	E1411	2	7E	3	F	PIM	32038000	38	392.86	392.86		392.86
R23	Quintana Roo	E1411	2	7E	3	F	PIM	42039000	39	600.98	600.98		600.98
R23	Quintana Roo	E1411	2	7E	3	F	PIM	42040000	40	1,093.34	1,093.34		1,093.34
R23	Quintana Roo	E1411	2	7E	3	F	PIM	42150000	41	1,594.00	1,594.00		1,594.00
R23	Quintana Roo	E1411	2	7E	3	F	PIM	32044000	44	378.26	378.26		378.26
R23	Quintana Roo	E1411	2	7E	3	F		42305000	CN	9,603.30	9,603.30		9,603.30
R23	Quintana Roo	E1411	2	7E	3	F	PIM	42054030	CS	472.50	472.50		472.50
R23	Quintana Roo	E1411	2	7E	3	F		42209000	CV	1,260.00	1,260.00		1,260.00
R23	Quintana Roo	E1411	2	7E	3	F	PIM	32038010	D9	487.20	487.20		487.20
R23	Quintana Roo	E1411	2	7E	3	F	PIM	42008000	DC	1,501.04	1,501.04		1,501.04
R23	Quintana Roo	E1411	2	7E	3	F		42136000	DM	6,500.00	6,500.00		6,500.00
R23	Quintana Roo	E1411	2	7E	3	F	PIM	42091000	E9	830.28	830.28		830.28
R23	Quintana Roo	E1411	2	7E	3	F		42268000	GE	26,400.00	26,400.00		26,400.00
R23	Quintana Roo	E1411	2	7E	3	F		42096010	TM	847.54	847.54		847.54
R23	Quintana Roo	E1411	2	7E	3	F	PIM	42151010	VA	2,799.86	2,799.86		2,799.86
R23	Quintana Roo	E1421	2	07	3	F	PIM	12007000	07	24,424.40	24,668.64	185.00	24,853.64
R23	Quintana Roo	E1421	2	07	3	F	PIM	32038000	38	312.16	312.16		312.16
R23	Quintana Roo	E1421	2	07	3	F	PIM	42039000	39	516.68	516.68		516.68
R23	Quintana Roo	E1421	2	07	3	F	PIM	42150000	41	1,594.00	1,594.00		1,594.00
R23	Quintana Roo	E1421	2	07	3	F	PIM	32044000	44	288.16	288.16		288.16
R23	Quintana Roo	E1421	2	07	3	F		42305000	CN	9,603.30	9,603.30		9,603.30
R23	Quintana Roo	E1421	2	07	3	F		42209000	CV	1,260.00	1,260.00		1,260.00
R23	Quintana Roo	E1421	2	07	3	F	PIM	32038010	D9	340.78	340.78		340.78
R23	Quintana Roo	E1421	2	07	3	F	PIM	42008000	DC	1,039.64	1,039.64		1,039.64
R23	Quintana Roo	E1421	2	07	3	F		42136000	DM	6,500.00	6,500.00		6,500.00
R23	Quintana Roo	E1421	2	07	3	F	PIM	42091000	E9	587.66	587.66		587.66
R23	Quintana Roo	E1421	2	07	3	F		42268000	GE	13,200.00	13,200.00		13,200.00
R23	Quintana Roo	E1421	2	07	3	F		42096010	TM	847.54	847.54		847.54
R23	Quintana Roo	E1421	2	07	3	F	PIM	42151010	VA	2,087.32	2,087.32		2,087.32
R23	Quintana Roo	E1421	2	7A	3	F	PIM	12007000	07	30,665.46	30,972.10	-	30,972.10
R23	Quintana Roo	E1421	2	7A	3	F	PIM	32038000	38	312.16	312.16		312.16
R23	Quintana Roo	E1421	2	7A	3	F	PIM	42039000	39	516.68	516.68		516.68
R23	Quintana Roo	E1421	2	7A	3	F	PIM	42150000	41	1,594.00	1,594.00		1,594.00
R23	Quintana Roo	E1421	2	7A	3	F	PIM	32044000	44	288.16	288.16		288.16
R23	Quintana Roo	E1421	2	7A	3	F		42305000	CN	9,603.30	9,603.30		9,603.30
R23	Quintana Roo	E1421	2	7A	3	F		42209000	CV	1,260.00	1,260.00		1,260.00
R23	Quintana Roo	E1421	2	7A	3	F	PIM	32038010	D9	340.78	340.78		340.78
R23	Quintana Roo	E1421	2	7A	3	F	PIM	42008000	DC	1,039.64	1,039.64		1,039.64
R23	Quintana Roo	E1421	2	7A	3	F		42136000	DM	6,500.00	6,500.00		6,500.00
R23	Quintana Roo	E1421	2	7A	3	F	PIM	42091000	E9	587.66	587.66		587.66
R23	Quintana Roo	E1421	2	7A	3	F		42268000	GE	13,200.00	13,200.00		13,200.00
R23	Quintana Roo	E1421	2	7A	3	F		42096010	TM	847.54	847.54		847.54
R23	Quintana Roo	E1421	2	7A	3	F	PIM	42151010	VA	2,087.32	2,087.32		2,087.32
R23	Quintana Roo	E1421	2	7B	3	F	PIM	12007000	07	38,681.68	39,068.50	-	39,068.50
R23	Quintana Roo	E1421	2	7B	3	F	PIM	32038000	38	312.16	312.16		312.16
R23	Quintana Roo	E1421	2	7B	3	F	PIM	42039000	39	516.68	516.68		516.68
R23	Quintana Roo	E1421	2	7B	3	F	PIM	42150000	41	1,594.00	1,594.00		1,594.00
R23	Quintana Roo	E1421	2	7B	3	F	PIM	32044000	44	288.16	288.16		288.16
R23	Quintana Roo	E1421	2	7B	3	F		42305000	CN	9,603.30	9,603.30		9,603.30
R23	Quintana Roo	E1421	2	7B	3	F		42209000	CV	1,260.00	1,260.00		1,260.00
R23	Quintana Roo	E1421	2	7B	3	F	PIM	32038010	D9	340.78	340.78		340.78
R23	Quintana Roo	E1421	2	7B	3	F	PIM	42008000	DC	1,039.64	1,039.64		1,039.64
R23	Quintana Roo	E1421	2	7B	3	F		42136000	DM	6,500.00	6,500.00		6,500.00
R23	Quintana Roo	E1421	2	7B	3	F	PIM	42091000	E9	587.66	587.66		587.66
R23	Quintana Roo	E1421	2	7B	3	F		42268000	GE	13,200.00	13,200.00		13,200.00
R23	Quintana Roo	E1421	2	7B	3	F		42096010	TM	847.54	847.54		847.54
R23	Quintana Roo	E1421	2	7B	3	F	PIM	42151010	VA	2,087.32	2,087.32		2,087.32
R23	Quintana Roo	E1421	2	7C	3	F	PIM	12007000	07	48,791.54	49,279.46	-	49,279.46
R23	Quintana Roo	E1421	2	7C	3	F	PIM	32038000	38	312.16	312.16		312.16
R23	Quintana Roo	E1421	2	7C	3	F	PIM	42039000	39	516.68	516.68		516.68
R23	Quintana Roo	E1421	2	7C	3	F	PIM	42150000	41	1,594.00	1,594.00		1,594.00
R23	Quintana Roo	E1421	2	7C	3	F	PIM	32044000	44	288.16	288.16		288.16
R23	Quintana Roo	E1421	2	7C	3	F		42305000	CN	9,603.30	9,603.30		9,603.30
R23	Quintana Roo	E1421	2	7C	3	F		42209000	CV	1,260.00	1,260.00		1,260.00
R23	Quintana Roo	E1421	2	7C	3	F	PIM	32038010	D9	340.78	340.78		340.78
R23	Quintana Roo	E1421	2	7C	3	F	PIM	42008000	DC	1,039.64	1,039.64		1,039.64
R23	Quintana Roo	E1421	2	7C	3	F		42136000	DM	6,500.00	6,500.00		6,500.00
R23	Quintana Roo	E1421	2	7C	3	F	PIM	42091000	E9	587.66	587.66		587.66
R23	Quintana Roo	E1421	2	7C	3	F		42268000	GE	13,200.00	13,200.00		13,200.00
R23	Quintana Roo	E1421	2	7C	3	F		42096010	TM	847.54	847.54		847.54
R23	Quintana Roo	E1421	2	7C	3	F	PIM	42151010	VA	2,087.32	2,087.32		2,087.32
R23	Quintana Roo	E1421	2	7D	3	F	PIM	12007000	07	60,468.54	61,073.24	-	61,073.24
R23	Quintana Roo	E1421	2	7D	3	F	PIM	32038000	38	312.16	312.16		312.16
R23	Quintana Roo	E1421	2	7D	3	F	PIM	42039000	39	516.68	516.68		516.68
R23	Quintana Roo	E1421	2	7D	3	F	PIM	42150000	41	1,594.00	1,594.00		1,594.00
R23	Quintana Roo	E1421	2	7D	3	F	PIM	32044000	44	288.16	288.16		288.16
R23	Quintana Roo	E1421	2	7D	3	F		42305000	CN	9,603.30	9,603.30		9,603.30
R23	Quintana Roo	E1421	2	7D	3	F		42209000	CV	1,260.00	1,260.00		1,260.00
R23	Quintana Roo	E1421	2	7D	3	F	PIM	32038010	D9	340.78	340.78		340.78
R23	Quintana Roo	E1421	2	7D	3	F	PIM	42008000	DC	1,039.64	1,039.64		1,039.64
R23	Quintana Roo	E1421	2	7D	3	F		42136000	DM	6,500.00	6,500.00		6,500.00
R23	Quintana Roo	E1421	2	7D	3	F	PIM	42091000	E9	587.66	587.66		587.66
R23	Quintana Roo	E1421	2	7D	3	F		42268000	GE	13,200.00	13,200.00		13,200.00
R23	Quintana Roo	E1421	2	7D	3	F		42096010	TM	847.54	847.54		847.54
R23	Quintana Roo	E1421	2	7D	3	F	PIM	42151010	VA	2,087.32	2,087.32		2,087.32
R23	Quintana Roo	E1421	2	7E	3	F	PIM	12007000	07	75,415.00	76,169.16	-	76,169.16

GOBIERNO DEL ESTADO DE QUINTANA ROO
SERVICIOS EDUCATIVOS DE QIUINTANA ROO
PRESUPUESTO DE EGRESOS 2024
Tabulador Autorizado Organismos Descentralizados
(Cifras en Pesos)

UR	ENTIDAD_FEDERATIVA	CODIGO_CATEGORIA	MODELO	NIVEL	ZE	TIPO_CONTRATACION	IDE_CODIGO	CODIGO_FEDERAL	CODIGO_ESTATAL	INCREMENTO	DESPEGUE	0.5 - 2.0 %	IMPORTE
R23	Quintana Roo	E1421	2	7E	3	F	PIM	32038000	38	312.16	312.16		312.16
R23	Quintana Roo	E1421	2	7E	3	F	PIM	42039000	39	516.68	516.68		516.68
R23	Quintana Roo	E1421	2	7E	3	F	PIM	42150000	41	1,594.00	1,594.00		1,594.00
R23	Quintana Roo	E1421	2	7E	3	F	PIM	32044000	44	288.16	288.16		288.16
R23	Quintana Roo	E1421	2	7E	3	F		42305000	CN	9,603.30	9,603.30		9,603.30
R23	Quintana Roo	E1421	2	7E	3	F		42209000	CV	1,260.00	1,260.00		1,260.00
R23	Quintana Roo	E1421	2	7E	3	F	PIM	32038010	D9	340.78	340.78		340.78
R23	Quintana Roo	E1421	2	7E	3	F	PIM	42008000	DC	1,039.64	1,039.64		1,039.64
R23	Quintana Roo	E1421	2	7E	3	F		42136000	DM	6,500.00	6,500.00		6,500.00
R23	Quintana Roo	E1421	2	7E	3	F	PIM	42091000	E9	587.66	587.66		587.66
R23	Quintana Roo	E1421	2	7E	3	F		42268000	GE	13,200.00	13,200.00		13,200.00
R23	Quintana Roo	E1421	2	7E	3	F		42096010	TM	847.54	847.54		847.54
R23	Quintana Roo	E1421	2	7E	3	F	PIM	42151010	VA	2,087.32	2,087.32		2,087.32
R23	Quintana Roo	E1441	2	07	3	F	PIM	12007000	07	13,118.78	13,118.78	195.00	13,313.78
R23	Quintana Roo	E1441	2	07	3	F	PIM	32038000	38	278.76	278.76		278.76
R23	Quintana Roo	E1441	2	07	3	F	PIM	42039000	39	483.28	483.28		483.28
R23	Quintana Roo	E1441	2	07	3	F	PIM	42150000	41	1,348.00	1,348.00		1,348.00
R23	Quintana Roo	E1441	2	07	3	F	PIM	32044000	44	254.76	254.76		254.76
R23	Quintana Roo	E1441	2	07	3	F	PIM	42058030	CD	189.00	189.00		189.00
R23	Quintana Roo	E1441	2	07	3	F		42305000	CN	9,603.30	9,603.30		9,603.30
R23	Quintana Roo	E1441	2	07	3	F		42209000	CV	1,260.00	1,260.00		1,260.00
R23	Quintana Roo	E1441	2	07	3	F	PIM	32038010	D9	207.70	207.70		207.70
R23	Quintana Roo	E1441	2	07	3	F	PIM	42008000	DC	646.26	646.26		646.26
R23	Quintana Roo	E1441	2	07	3	F		42136000	DM	6,500.00	6,500.00		6,500.00
R23	Quintana Roo	E1441	2	07	3	F	PIM	42091000	E9	386.42	386.42		386.42
R23	Quintana Roo	E1441	2	07	3	F		42268000	GE	13,200.00	13,200.00		13,200.00
R23	Quintana Roo	E1441	2	07	3	F		42096010	TM	847.54	847.54		847.54
R23	Quintana Roo	E1441	2	07	3	F	PIM	42151010	VA	1,424.48	1,424.48		1,424.48
R23	Quintana Roo	E1447	2	07	3	F	PIM	12007000	07	15,905.40	16,064.46	200.00	16,264.46
R23	Quintana Roo	E1447	2	07	3	F	PIM	32038000	38	284.68	284.68		284.68
R23	Quintana Roo	E1447	2	07	3	F	PIM	42039000	39	489.18	489.18		489.18
R23	Quintana Roo	E1447	2	07	3	F	PIM	42150000	41	1,020.00	1,020.00		1,020.00
R23	Quintana Roo	E1447	2	07	3	F	PIM	32044000	44	260.68	260.68		260.68
R23	Quintana Roo	E1447	2	07	3	F		42305000	CN	9,603.30	9,603.30		9,603.30
R23	Quintana Roo	E1447	2	07	3	F		42209000	CV	1,260.00	1,260.00		1,260.00
R23	Quintana Roo	E1447	2	07	3	F	PIM	32038010	D9	227.66	227.66		227.66
R23	Quintana Roo	E1447	2	07	3	F	PIM	42008000	DC	701.04	701.04		701.04
R23	Quintana Roo	E1447	2	07	3	F		42136000	DM	6,500.00	6,500.00		6,500.00
R23	Quintana Roo	E1447	2	07	3	F	PIM	42091000	E9	421.82	421.82		421.82
R23	Quintana Roo	E1447	2	07	3	F		42268000	GE	13,200.00	13,200.00		13,200.00
R23	Quintana Roo	E1447	2	07	3	F		42096010	TM	847.54	847.54		847.54
R23	Quintana Roo	E1447	2	07	3	F	PIM	42151010	VA	1,530.92	1,530.92		1,530.92
R23	Quintana Roo	E1447	2	71	3	F	PIM	12007000	07	20,603.88	20,809.92	170.00	20,979.92
R23	Quintana Roo	E1447	2	71	3	F	PIM	32038000	38	284.68	284.68		284.68
R23	Quintana Roo	E1447	2	71	3	F	PIM	42039000	39	489.18	489.18		489.18
R23	Quintana Roo	E1447	2	71	3	F	PIM	42150000	41	1,020.00	1,020.00		1,020.00
R23	Quintana Roo	E1447	2	71	3	F	PIM	32044000	44	260.68	260.68		260.68
R23	Quintana Roo	E1447	2	71	3	F		42305000	CN	9,603.30	9,603.30		9,603.30
R23	Quintana Roo	E1447	2	71	3	F		42209000	CV	1,260.00	1,260.00		1,260.00
R23	Quintana Roo	E1447	2	71	3	F	PIM	32038010	D9	227.66	227.66		227.66
R23	Quintana Roo	E1447	2	71	3	F	PIM	42008000	DC	911.34	911.34		911.34
R23	Quintana Roo	E1447	2	71	3	F		42136000	DM	6,500.00	6,500.00		6,500.00
R23	Quintana Roo	E1447	2	71	3	F	PIM	42091000	E9	548.36	548.36		548.36
R23	Quintana Roo	E1447	2	71	3	F		42268000	GE	13,200.00	13,200.00		13,200.00
R23	Quintana Roo	E1447	2	71	3	F		42096010	TM	847.54	847.54		847.54
R23	Quintana Roo	E1447	2	71	3	F	PIM	42151010	VA	1,530.92	1,530.92		1,530.92
R23	Quintana Roo	E1447	2	72	3	F	PIM	12007000	07	25,302.34	25,555.36	180.00	25,735.36
R23	Quintana Roo	E1447	2	72	3	F	PIM	32038000	38	284.68	284.68		284.68
R23	Quintana Roo	E1447	2	72	3	F	PIM	42039000	39	489.18	489.18		489.18
R23	Quintana Roo	E1447	2	72	3	F	PIM	42150000	41	1,020.00	1,020.00		1,020.00
R23	Quintana Roo	E1447	2	72	3	F	PIM	32044000	44	260.68	260.68		260.68
R23	Quintana Roo	E1447	2	72	3	F		42305000	CN	9,603.30	9,603.30		9,603.30
R23	Quintana Roo	E1447	2	72	3	F		42209000	CV	1,260.00	1,260.00		1,260.00
R23	Quintana Roo	E1447	2	72	3	F	PIM	32038010	D9	227.66	227.66		227.66
R23	Quintana Roo	E1447	2	72	3	F	PIM	42008000	DC	1,121.66	1,121.66		1,121.66
R23	Quintana Roo	E1447	2	72	3	F		42136000	DM	6,500.00	6,500.00		6,500.00
R23	Quintana Roo	E1447	2	72	3	F	PIM	42091000	E9	674.92	674.92		674.92
R23	Quintana Roo	E1447	2	72	3	F		42268000	GE	13,200.00	13,200.00		13,200.00
R23	Quintana Roo	E1447	2	72	3	F		42096010	TM	847.54	847.54		847.54
R23	Quintana Roo	E1447	2	72	3	F	PIM	42151010	VA	1,530.92	1,530.92		1,530.92
R23	Quintana Roo	E1449	2	07	3	F	PIM	12007000	07	15,444.84	15,599.28	200.00	15,799.28
R23	Quintana Roo	E1449	2	07	3	F	PIM	32038000	38	284.68	284.68		284.68
R23	Quintana Roo	E1449	2	07	3	F	PIM	42039000	39	489.18	489.18		489.18
R23	Quintana Roo	E1449	2	07	3	F	PIM	42150000	41	1,020.00	1,020.00		1,020.00
R23	Quintana Roo	E1449	2	07	3	F	PIM	32044000	44	260.68	260.68		260.68
R23	Quintana Roo	E1449	2	07	3	F		42305000	CN	9,603.30	9,603.30		9,603.30
R23	Quintana Roo	E1449	2	07	3	F		42209000	CV	1,260.00	1,260.00		1,260.00
R23	Quintana Roo	E1449	2	07	3	F	PIM	32038010	D9	227.66	227.66		227.66
R23	Quintana Roo	E1449	2	07	3	F	PIM	42008000	DC	701.04	701.04		701.04
R23	Quintana Roo	E1449	2	07	3	F		42136000	DM	6,500.00	6,500.00		6,500.00
R23	Quintana Roo	E1449	2	07	3	F	PIM	42091000	E9	421.82	421.82		421.82
R23	Quintana Roo	E1449	2	07	3	F		42268000	GE	13,200.00	13,200.00		13,200.00
R23	Quintana Roo	E1449	2	07	3	F		42096010	TM	847.54	847.54		847.54
R23	Quintana Roo	E1449	2	07	3	F	PIM	42151010	VA	1,530.92	1,530.92		1,530.92
R23	Quintana Roo	E1449	2	71	3	F	PIM	12007000	07	20,005.10	20,205.14	170.00	20,375.14
R23	Quintana Roo	E1449	2	71	3	F	PIM	32038000	38	284.68	284.68		284.68
R23	Quintana Roo	E1449	2	71	3	F	PIM	42039000	39	489.18	489.18		489.18
R23	Quintana Roo	E1449	2	71	3	F	PIM	42150000	41	1,020.00	1,020.00		1,020.00
R23	Quintana Roo	E1449	2	71	3	F	PIM	32044000	44	260.68	260.68		260.68
R23	Quintana Roo	E1449	2	71	3	F		42305000	CN	9,603.30	9,603.30		9,603.30
R23	Quintana Roo	E1449	2	71	3	F		42209000	CV	1,260.00	1,260.00		1,260.00
R23	Quintana Roo	E1449	2	71	3	F	PIM	32038010	D9	227.66	227.66		227.66
R23	Quintana Roo	E1449	2	71	3	F	PIM	42008000	DC	911.34	911.34		911.34
R23	Quintana Roo	E1449	2	71	3	F		42136000	DM	6,500.00	6,500.00		6,500.00
R23	Quintana Roo	E1449	2	71	3	F	PIM	42091000	E9	548.36	548.36		548.36
R23	Quintana Roo	E1449	2	71	3	F		42268000	GE	13,200.00	13,200.00		13,200.00
R23	Quintana Roo	E1449	2	71	3	F		42096010	TM	847.54	847.54		847.54
R23	Quintana Roo	E1449	2	71	3	F	PIM	42151010	VA	1,530.92	1,530.92		1,530.92
R23	Quintana Roo	E1449	2	72	3	F	PIM	12007000	07	24,565.42	24,811.06	180.00	24,991.06
R23	Quintana Roo	E1449	2	72	3	F	PIM	32038000	38	284.68	284.68		284.68
R23	Quintana Roo	E1449	2	72	3	F	PIM	42039000	39	489.18	489.18		489.18
R23	Quintana Roo	E1449	2	72	3	F	PIM	42150000	41	1,020.00	1,020.00		1,020.00
R23	Quintana Roo	E1449	2	72	3	F	PIM	32044000	44	260.68	260.68		260.68
R23	Quintana Roo	E1449	2	72	3	F		42305000	CN	9,603.30	9,603.30		9,603.30
R23	Quintana Roo	E1449	2	72	3	F		42209000	CV	1,260.00	1,260.00		1,260.00
R23	Quintana Roo	E1449	2	72	3	F	PIM	32038010	D9	227.66	227.66		227.66
R23	Quintana Roo	E1449	2	72	3	F	PIM	42008000	DC	1,121.66	1,121.66		1,121.66
R23	Quintana Roo	E1449	2	72	3	F		42136000	DM	6,500.00	6,500.00		6,500.00
R23	Quintana Roo	E1449	2	72	3	F	PIM	42091000	E9	674.92	674.92		674.92
R23	Quintana Roo	E1449	2	72	3	F		42268000	GE	13,200.00	13,200.00		13,200.00
R23	Quintana Roo	E1449	2	72	3	F		42096010	TM	847.54	847.54		847.54
R23	Quintana Roo	E1449	2	72	3	F	PIM	42151010	VA	1,530.92	1,530.92		1,530.92

GOBIERNO DEL ESTADO DE QUINTANA ROO
SERVICIOS EDUCATIVOS DE QIUINTANA ROO
PRESUPUESTO DE EGRESOS 2024
Tabulador Autorizado Organismos Descentralizados
(Cifras en Pesos)

UR	ENTIDAD_FEDERATIVA	CODIGO_CATEGORIA	MODELO	NIVEL	ZE	TIPO_CONTRATACION	IDE_CODIGO	CODIGO_FEDERAL	CODIGO_ESTATAL	INCREMENTO	DESPEGUE	0.5 - 2.0 %	IMPORTE
R23	Quintana Roo	E1451	2	07	3	F	PIM	12007000	07	13,118.78	13,118.78	195.00	13,313.78
R23	Quintana Roo	E1451	2	07	3	F	PIM	32038000	38	278.76	278.76		278.76
R23	Quintana Roo	E1451	2	07	3	F	PIM	42039000	39	483.26	483.26		483.26
R23	Quintana Roo	E1451	2	07	3	F	PIM	42150000	41	1,348.00	1,348.00		1,348.00
R23	Quintana Roo	E1451	2	07	3	F	PIM	32044000	44	254.76	254.76		254.76
R23	Quintana Roo	E1451	2	07	3	F	PIM	42058030	CD	189.00	189.00		189.00
R23	Quintana Roo	E1451	2	07	3	F		42305000	CN	9,603.30	9,603.30		9,603.30
R23	Quintana Roo	E1451	2	07	3	F		42209000	CV	1,260.00	1,260.00		1,260.00
R23	Quintana Roo	E1451	2	07	3	F	PIM	32038010	D9	207.70	207.70		207.70
R23	Quintana Roo	E1451	2	07	3	F	PIM	42008000	DC	646.26	646.26		646.26
R23	Quintana Roo	E1451	2	07	3	F		42136000	DM	6,500.00	6,500.00		6,500.00
R23	Quintana Roo	E1451	2	07	3	F	PIM	42091000	E9	386.42	386.42		386.42
R23	Quintana Roo	E1451	2	07	3	F		42268000	GE	13,200.00	13,200.00		13,200.00
R23	Quintana Roo	E1451	2	07	3	F		42096010	TM	847.54	847.54		847.54
R23	Quintana Roo	E1451	2	07	3	F	PIM	42151010	VA	1,424.48	1,424.48		1,424.48
R23	Quintana Roo	E1461	2	07	3	F	PIM	12007000	07	13,469.76	13,469.76	195.00	13,664.76
R23	Quintana Roo	E1461	2	07	3	F	PIM	32038000	38	280.10	280.10		280.10
R23	Quintana Roo	E1461	2	07	3	F	PIM	42039000	39	484.52	484.52		484.52
R23	Quintana Roo	E1461	2	07	3	F	PIM	42150000	41	1,348.00	1,348.00		1,348.00
R23	Quintana Roo	E1461	2	07	3	F	PIM	32044000	44	256.00	256.00		256.00
R23	Quintana Roo	E1461	2	07	3	F	PIM	42058030	CD	189.00	189.00		189.00
R23	Quintana Roo	E1461	2	07	3	F		42305000	CN	9,603.30	9,603.30		9,603.30
R23	Quintana Roo	E1461	2	07	3	F		42209000	CV	1,260.00	1,260.00		1,260.00
R23	Quintana Roo	E1461	2	07	3	F	PIM	32038010	D9	213.42	213.42		213.42
R23	Quintana Roo	E1461	2	07	3	F	PIM	42008000	DC	664.14	664.14		664.14
R23	Quintana Roo	E1461	2	07	3	F		42136000	DM	6,500.00	6,500.00		6,500.00
R23	Quintana Roo	E1461	2	07	3	F	PIM	42091000	E9	394.88	394.88		394.88
R23	Quintana Roo	E1461	2	07	3	F		42268000	GE	13,200.00	13,200.00		13,200.00
R23	Quintana Roo	E1461	2	07	3	F		42096010	TM	847.54	847.54		847.54
R23	Quintana Roo	E1461	2	07	3	F	PIM	42151010	VA	1,451.70	1,451.70		1,451.70
R23	Quintana Roo	E1461	2	7A	3	F	PIM	12007000	07	18,166.16	18,166.16	210.00	18,376.16
R23	Quintana Roo	E1461	2	7A	3	F	PIM	32038000	38	280.10	280.10		280.10
R23	Quintana Roo	E1461	2	7A	3	F	PIM	42039000	39	484.52	484.52		484.52
R23	Quintana Roo	E1461	2	7A	3	F	PIM	42150000	41	1,348.00	1,348.00		1,348.00
R23	Quintana Roo	E1461	2	7A	3	F	PIM	32044000	44	256.00	256.00		256.00
R23	Quintana Roo	E1461	2	7A	3	F	PIM	42058030	CD	189.00	189.00		189.00
R23	Quintana Roo	E1461	2	7A	3	F		42305000	CN	9,603.30	9,603.30		9,603.30
R23	Quintana Roo	E1461	2	7A	3	F		42209000	CV	1,260.00	1,260.00		1,260.00
R23	Quintana Roo	E1461	2	7A	3	F	PIM	32038010	D9	213.42	213.42		213.42
R23	Quintana Roo	E1461	2	7A	3	F	PIM	42008000	DC	664.14	664.14		664.14
R23	Quintana Roo	E1461	2	7A	3	F		42136000	DM	6,500.00	6,500.00		6,500.00
R23	Quintana Roo	E1461	2	7A	3	F	PIM	42091000	E9	394.88	394.88		394.88
R23	Quintana Roo	E1461	2	7A	3	F		42268000	GE	13,200.00	13,200.00		13,200.00
R23	Quintana Roo	E1461	2	7A	3	F		42096010	TM	847.54	847.54		847.54
R23	Quintana Roo	E1461	2	7A	3	F	PIM	42151010	VA	1,451.70	1,451.70		1,451.70
R23	Quintana Roo	E1461	2	7B	3	F	PIM	12007000	07	24,198.40	24,198.40	180.00	24,378.40
R23	Quintana Roo	E1461	2	7B	3	F	PIM	32038000	38	280.10	280.10		280.10
R23	Quintana Roo	E1461	2	7B	3	F	PIM	42039000	39	484.52	484.52		484.52
R23	Quintana Roo	E1461	2	7B	3	F	PIM	42150000	41	1,348.00	1,348.00		1,348.00
R23	Quintana Roo	E1461	2	7B	3	F	PIM	32044000	44	256.00	256.00		256.00
R23	Quintana Roo	E1461	2	7B	3	F	PIM	42058030	CD	189.00	189.00		189.00
R23	Quintana Roo	E1461	2	7B	3	F		42305000	CN	9,603.30	9,603.30		9,603.30
R23	Quintana Roo	E1461	2	7B	3	F		42209000	CV	1,260.00	1,260.00		1,260.00
R23	Quintana Roo	E1461	2	7B	3	F	PIM	32038010	D9	213.42	213.42		213.42
R23	Quintana Roo	E1461	2	7B	3	F	PIM	42008000	DC	664.14	664.14		664.14
R23	Quintana Roo	E1461	2	7B	3	F		42136000	DM	6,500.00	6,500.00		6,500.00
R23	Quintana Roo	E1461	2	7B	3	F	PIM	42091000	E9	394.88	394.88		394.88
R23	Quintana Roo	E1461	2	7B	3	F		42268000	GE	13,200.00	13,200.00		13,200.00
R23	Quintana Roo	E1461	2	7B	3	F		42096010	TM	847.54	847.54		847.54
R23	Quintana Roo	E1461	2	7B	3	F	PIM	42151010	VA	1,451.70	1,451.70		1,451.70
R23	Quintana Roo	E1461	2	7C	3	F	PIM	12007000	07	31,806.34	31,806.34	-	31,806.34
R23	Quintana Roo	E1461	2	7C	3	F	PIM	32038000	38	280.10	280.10		280.10
R23	Quintana Roo	E1461	2	7C	3	F	PIM	42039000	39	484.52	484.52		484.52
R23	Quintana Roo	E1461	2	7C	3	F	PIM	42150000	41	1,348.00	1,348.00		1,348.00
R23	Quintana Roo	E1461	2	7C	3	F	PIM	32044000	44	256.00	256.00		256.00
R23	Quintana Roo	E1461	2	7C	3	F	PIM	42058030	CD	189.00	189.00		189.00
R23	Quintana Roo	E1461	2	7C	3	F		42305000	CN	9,603.30	9,603.30		9,603.30
R23	Quintana Roo	E1461	2	7C	3	F		42209000	CV	1,260.00	1,260.00		1,260.00
R23	Quintana Roo	E1461	2	7C	3	F	PIM	32038010	D9	213.42	213.42		213.42
R23	Quintana Roo	E1461	2	7C	3	F	PIM	42008000	DC	664.14	664.14		664.14
R23	Quintana Roo	E1461	2	7C	3	F		42136000	DM	6,500.00	6,500.00		6,500.00
R23	Quintana Roo	E1461	2	7C	3	F	PIM	42091000	E9	394.88	394.88		394.88
R23	Quintana Roo	E1461	2	7C	3	F		42268000	GE	13,200.00	13,200.00		13,200.00
R23	Quintana Roo	E1461	2	7C	3	F		42096010	TM	847.54	847.54		847.54
R23	Quintana Roo	E1461	2	7C	3	F	PIM	42151010	VA	1,451.70	1,451.70		1,451.70
R23	Quintana Roo	E1461	2	7D	3	F	PIM	12007000	07	40,593.08	40,593.08	-	40,593.08
R23	Quintana Roo	E1461	2	7D	3	F	PIM	32038000	38	280.10	280.10		280.10
R23	Quintana Roo	E1461	2	7D	3	F	PIM	42039000	39	484.52	484.52		484.52
R23	Quintana Roo	E1461	2	7D	3	F	PIM	42150000	41	1,348.00	1,348.00		1,348.00
R23	Quintana Roo	E1461	2	7D	3	F	PIM	32044000	44	256.00	256.00		256.00
R23	Quintana Roo	E1461	2	7D	3	F	PIM	42058030	CD	189.00	189.00		189.00
R23	Quintana Roo	E1461	2	7D	3	F		42305000	CN	9,603.30	9,603.30		9,603.30
R23	Quintana Roo	E1461	2	7D	3	F		42209000	CV	1,260.00	1,260.00		1,260.00
R23	Quintana Roo	E1461	2	7D	3	F	PIM	32038010	D9	213.42	213.42		213.42
R23	Quintana Roo	E1461	2	7D	3	F	PIM	42008000	DC	664.14	664.14		664.14
R23	Quintana Roo	E1461	2	7D	3	F		42136000	DM	6,500.00	6,500.00		6,500.00
R23	Quintana Roo	E1461	2	7D	3	F	PIM	42091000	E9	394.88	394.88		394.88
R23	Quintana Roo	E1461	2	7D	3	F		42268000	GE	13,200.00	13,200.00		13,200.00
R23	Quintana Roo	E1461	2	7D	3	F		42096010	TM	847.54	847.54		847.54
R23	Quintana Roo	E1461	2	7D	3	F	PIM	42151010	VA	1,451.70	1,451.70		1,451.70
R23	Quintana Roo	E1461	2	7E	3	F	PIM	12007000	07	51,840.54	51,840.54	-	51,840.54
R23	Quintana Roo	E1461	2	7E	3	F	PIM	32038000	38	280.10	280.10		280.10
R23	Quintana Roo	E1461	2	7E	3	F	PIM	42039000	39	484.52	484.52		484.52
R23	Quintana Roo	E1461	2	7E	3	F	PIM	42150000	41	1,348.00	1,348.00		1,348.00
R23	Quintana Roo	E1461	2	7E	3	F	PIM	32044000	44	256.00	256.00		256.00
R23	Quintana Roo	E1461	2	7E	3	F	PIM	42058030	CD	189.00	189.00		189.00
R23	Quintana Roo	E1461	2	7E	3	F		42305000	CN	9,603.30	9,603.30		9,603.30
R23	Quintana Roo	E1461	2	7E	3	F		42209000	CV	1,260.00	1,260.00		1,260.00
R23	Quintana Roo	E1461	2	7E	3	F	PIM	32038010	D9	213.42	213.42		213.42
R23	Quintana Roo	E1461	2	7E	3	F	PIM	42008000	DC	664.14	664.14		664.14
R23	Quintana Roo	E1461	2	7E	3	F		42136000	DM	6,500.00	6,500.00		6,500.00
R23	Quintana Roo	E1461	2	7E	3	F	PIM	42091000	E9	394.88	394.88		394.88
R23	Quintana Roo	E1461	2	7E	3	F		42268000	GE	13,200.00	13,200.00		13,200.00
R23	Quintana Roo	E1461	2	7E	3	F		42096010	TM	847.54	847.54		847.54
R23	Quintana Roo	E1461	2	7E	3	F	PIM	42151010	VA	1,451.70	1,451.70		1,451.70
R23	Quintana Roo	E1471	2	07	3	F	PIM	12007000	07	13,118.78	13,118.78	195.00	13,313.78
R23	Quintana Roo	E1471	2	07	3	F	PIM	32038000	38	278.76	278.76		278.76
R23	Quintana Roo	E1471	2	07	3	F	PIM	42039000	39	483.28	483.28		483.28
R23	Quintana Roo	E1471	2	07	3	F	PIM	42150000	41	1,348.00	1,348.00		1,348.00
R23	Quintana Roo	E1471	2	07	3	F	PIM	32044000	44	254.76	254.76		254.76
R23	Quintana Roo	E1471	2	07	3	F	PIM	42058030	CD	189.00	189.00		189.00
R23	Quintana Roo	E1471	2	07	3	F		42305000	CN	9,603.30	9,603.30		9,603.30

GOBIERNO DEL ESTADO DE QUINTANA ROO
SERVICIOS EDUCATIVOS DE QIUINTANA ROO
PRESUPUESTO DE EGRESOS 2024
Tabulador Autorizado Organismos Descentralizados
(Cifras en Pesos)

UR	ENTIDAD_FEDERATIVA	CODIGO_CATEGORIA	MODELO	NIVEL	ZE	TIPO_CONTRATACION	IDE_CODIGO	CODIGO_FEDERAL	CODIGO_ESTATAL	INCREMENTO	DESPEGUE	0.5 - 2.0 %	IMPORTE
R23	Quintana Roo	E1471	2	07	3	F		42209000	CV	1,260.00	1,260.00		1,260.00
R23	Quintana Roo	E1471	2	07	3	F	PIM	32038010	D9	207.70	207.70		207.70
R23	Quintana Roo	E1471	2	07	3	F	PIM	42008000	DC	646.26	646.26		646.26
R23	Quintana Roo	E1471	2	07	3	F		42136000	DM	6,500.00	6,500.00		6,500.00
R23	Quintana Roo	E1471	2	07	3	F	PIM	42091000	E9	386.42	386.42		386.42
R23	Quintana Roo	E1471	2	07	3	F		42268000	GE	13,200.00	13,200.00		13,200.00
R23	Quintana Roo	E1471	2	07	3	F		42096010	TM	847.54	847.54		847.54
R23	Quintana Roo	E1471	2	07	3	F	PIM	42151010	VA	1,424.48	1,424.48		1,424.48
R23	Quintana Roo	E1475	2	07	3	F	PIM	12007000	07	17,611.72	17,787.84	205.00	17,992.84
R23	Quintana Roo	E1475	2	07	3	F	PIM	32038000	38	289.34	289.34		289.34
R23	Quintana Roo	E1475	2	07	3	F	PIM	42039000	39	493.86	493.86		493.86
R23	Quintana Roo	E1475	2	07	3	F	PIM	42150000	41	1,020.00	1,020.00		1,020.00
R23	Quintana Roo	E1475	2	07	3	F	PIM	32044000	44	265.34	265.34		265.34
R23	Quintana Roo	E1475	2	07	3	F		42305000	CN	9,603.30	9,603.30		9,603.30
R23	Quintana Roo	E1475	2	07	3	F		42209000	CV	1,260.00	1,260.00		1,260.00
R23	Quintana Roo	E1475	2	07	3	F	PIM	32038010	D9	241.88	241.88		241.88
R23	Quintana Roo	E1475	2	07	3	F	PIM	42008000	DC	737.92	737.92		737.92
R23	Quintana Roo	E1475	2	07	3	F		42136000	DM	6,500.00	6,500.00		6,500.00
R23	Quintana Roo	E1475	2	07	3	F	PIM	42091000	E9	448.76	448.76		448.76
R23	Quintana Roo	E1475	2	07	3	F		42268000	GE	13,200.00	13,200.00		13,200.00
R23	Quintana Roo	E1475	2	07	3	F		42096010	TM	847.54	847.54		847.54
R23	Quintana Roo	E1475	2	07	3	F	PIM	42151010	VA	1,609.26	1,609.26		1,609.26
R23	Quintana Roo	E1475	2	7A	3	F	PIM	12007000	07	23,852.84	24,091.36	175.00	24,266.36
R23	Quintana Roo	E1475	2	7A	3	F	PIM	32038000	38	289.34	289.34		289.34
R23	Quintana Roo	E1475	2	7A	3	F	PIM	42039000	39	493.86	493.86		493.86
R23	Quintana Roo	E1475	2	7A	3	F	PIM	42150000	41	1,020.00	1,020.00		1,020.00
R23	Quintana Roo	E1475	2	7A	3	F	PIM	32044000	44	265.34	265.34		265.34
R23	Quintana Roo	E1475	2	7A	3	F		42305000	CN	9,603.30	9,603.30		9,603.30
R23	Quintana Roo	E1475	2	7A	3	F		42209000	CV	1,260.00	1,260.00		1,260.00
R23	Quintana Roo	E1475	2	7A	3	F	PIM	32038010	D9	241.88	241.88		241.88
R23	Quintana Roo	E1475	2	7A	3	F	PIM	42008000	DC	737.92	737.92		737.92
R23	Quintana Roo	E1475	2	7A	3	F		42136000	DM	6,500.00	6,500.00		6,500.00
R23	Quintana Roo	E1475	2	7A	3	F	PIM	42091000	E9	448.76	448.76		448.76
R23	Quintana Roo	E1475	2	7A	3	F		42268000	GE	13,200.00	13,200.00		13,200.00
R23	Quintana Roo	E1475	2	7A	3	F		42096010	TM	847.54	847.54		847.54
R23	Quintana Roo	E1475	2	7A	3	F	PIM	42151010	VA	1,609.26	1,609.26		1,609.26
R23	Quintana Roo	E1475	2	7B	3	F	PIM	12007000	07	31,869.12	32,187.82	-	32,187.82
R23	Quintana Roo	E1475	2	7B	3	F	PIM	32038000	38	289.34	289.34		289.34
R23	Quintana Roo	E1475	2	7B	3	F	PIM	42039000	39	493.86	493.86		493.86
R23	Quintana Roo	E1475	2	7B	3	F	PIM	42150000	41	1,020.00	1,020.00		1,020.00
R23	Quintana Roo	E1475	2	7B	3	F	PIM	32044000	44	265.34	265.34		265.34
R23	Quintana Roo	E1475	2	7B	3	F		42305000	CN	9,603.30	9,603.30		9,603.30
R23	Quintana Roo	E1475	2	7B	3	F		42209000	CV	1,260.00	1,260.00		1,260.00
R23	Quintana Roo	E1475	2	7B	3	F	PIM	32038010	D9	241.88	241.88		241.88
R23	Quintana Roo	E1475	2	7B	3	F	PIM	42008000	DC	737.92	737.92		737.92
R23	Quintana Roo	E1475	2	7B	3	F		42136000	DM	6,500.00	6,500.00		6,500.00
R23	Quintana Roo	E1475	2	7B	3	F	PIM	42091000	E9	448.76	448.76		448.76
R23	Quintana Roo	E1475	2	7B	3	F		42268000	GE	13,200.00	13,200.00		13,200.00
R23	Quintana Roo	E1475	2	7B	3	F		42096010	TM	847.54	847.54		847.54
R23	Quintana Roo	E1475	2	7B	3	F	PIM	42151010	VA	1,609.26	1,609.26		1,609.26
R23	Quintana Roo	E1475	2	7BC	3	F	PIM	12007000	07	36,924.04	37,293.28	-	37,293.28
R23	Quintana Roo	E1475	2	7BC	3	F	PIM	32038000	38	289.34	289.34		289.34
R23	Quintana Roo	E1475	2	7BC	3	F	PIM	42039000	39	493.86	493.86		493.86
R23	Quintana Roo	E1475	2	7BC	3	F	PIM	42150000	41	1,020.00	1,020.00		1,020.00
R23	Quintana Roo	E1475	2	7BC	3	F	PIM	32044000	44	265.34	265.34		265.34
R23	Quintana Roo	E1475	2	7BC	3	F		42305000	CN	9,603.30	9,603.30		9,603.30
R23	Quintana Roo	E1475	2	7BC	3	F		42209000	CV	1,260.00	1,260.00		1,260.00
R23	Quintana Roo	E1475	2	7BC	3	F	PIM	32038010	D9	241.88	241.88		241.88
R23	Quintana Roo	E1475	2	7BC	3	F	PIM	42008000	DC	737.92	737.92		737.92
R23	Quintana Roo	E1475	2	7BC	3	F		42136000	DM	6,500.00	6,500.00		6,500.00
R23	Quintana Roo	E1475	2	7BC	3	F	PIM	42091000	E9	448.76	448.76		448.76
R23	Quintana Roo	E1475	2	7BC	3	F		42268000	GE	13,200.00	13,200.00		13,200.00
R23	Quintana Roo	E1475	2	7BC	3	F		42096010	TM	847.54	847.54		847.54
R23	Quintana Roo	E1475	2	7BC	3	F	PIM	42151010	VA	1,609.26	1,609.26		1,609.26
R23	Quintana Roo	E1475	2	7C	3	F	PIM	12007000	07	41,978.88	42,398.66	-	42,398.66
R23	Quintana Roo	E1475	2	7C	3	F	PIM	32038000	38	289.34	289.34		289.34
R23	Quintana Roo	E1475	2	7C	3	F	PIM	42039000	39	493.86	493.86		493.86
R23	Quintana Roo	E1475	2	7C	3	F	PIM	42150000	41	1,020.00	1,020.00		1,020.00
R23	Quintana Roo	E1475	2	7C	3	F	PIM	32044000	44	265.34	265.34		265.34
R23	Quintana Roo	E1475	2	7C	3	F		42305000	CN	9,603.30	9,603.30		9,603.30
R23	Quintana Roo	E1475	2	7C	3	F		42209000	CV	1,260.00	1,260.00		1,260.00
R23	Quintana Roo	E1475	2	7C	3	F	PIM	32038010	D9	241.88	241.88		241.88
R23	Quintana Roo	E1475	2	7C	3	F	PIM	42008000	DC	737.92	737.92		737.92
R23	Quintana Roo	E1475	2	7C	3	F		42136000	DM	6,500.00	6,500.00		6,500.00
R23	Quintana Roo	E1475	2	7C	3	F	PIM	42091000	E9	448.76	448.76		448.76
R23	Quintana Roo	E1475	2	7C	3	F		42268000	GE	13,200.00	13,200.00		13,200.00
R23	Quintana Roo	E1475	2	7C	3	F		42096010	TM	847.54	847.54		847.54
R23	Quintana Roo	E1475	2	7C	3	F	PIM	42151010	VA	1,609.26	1,609.26		1,609.26
R23	Quintana Roo	E1475	2	7D	3	F	PIM	12007000	07	53,655.84	54,192.40	-	54,192.40
R23	Quintana Roo	E1475	2	7D	3	F	PIM	32038000	38	289.34	289.34		289.34
R23	Quintana Roo	E1475	2	7D	3	F	PIM	42039000	39	493.86	493.86		493.86
R23	Quintana Roo	E1475	2	7D	3	F	PIM	42150000	41	1,020.00	1,020.00		1,020.00
R23	Quintana Roo	E1475	2	7D	3	F	PIM	32044000	44	265.34	265.34		265.34
R23	Quintana Roo	E1475	2	7D	3	F		42305000	CN	9,603.30	9,603.30		9,603.30
R23	Quintana Roo	E1475	2	7D	3	F		42209000	CV	1,260.00	1,260.00		1,260.00
R23	Quintana Roo	E1475	2	7D	3	F	PIM	32038010	D9	241.88	241.88		241.88
R23	Quintana Roo	E1475	2	7D	3	F	PIM	42008000	DC	737.92	737.92		737.92
R23	Quintana Roo	E1475	2	7D	3	F		42136000	DM	6,500.00	6,500.00		6,500.00
R23	Quintana Roo	E1475	2	7D	3	F	PIM	42091000	E9	448.76	448.76		448.76
R23	Quintana Roo	E1475	2	7D	3	F		42268000	GE	13,200.00	13,200.00		13,200.00
R23	Quintana Roo	E1475	2	7D	3	F		42096010	TM	847.54	847.54		847.54
R23	Quintana Roo	E1475	2	7D	3	F	PIM	42151010	VA	1,609.26	1,609.26		1,609.26
R23	Quintana Roo	E1475	2	7E	3	F	PIM	12007000	07	68,602.26	69,288.28	-	69,288.28
R23	Quintana Roo	E1475	2	7E	3	F	PIM	32038000	38	289.34	289.34		289.34
R23	Quintana Roo	E1475	2	7E	3	F	PIM	42039000	39	493.86	493.86		493.86
R23	Quintana Roo	E1475	2	7E	3	F	PIM	42150000	41	1,020.00	1,020.00		1,020.00
R23	Quintana Roo	E1475	2	7E	3	F	PIM	32044000	44	265.34	265.34		265.34
R23	Quintana Roo	E1475	2	7E	3	F		42305000	CN	9,603.30	9,603.30		9,603.30
R23	Quintana Roo	E1475	2	7E	3	F		42209000	CV	1,260.00	1,260.00		1,260.00
R23	Quintana Roo	E1475	2	7E	3	F	PIM	32038010	D9	241.88	241.88		241.88
R23	Quintana Roo	E1475	2	7E	3	F	PIM	42008000	DC	737.92	737.92		737.92
R23	Quintana Roo	E1475	2	7E	3	F		42136000	DM	6,500.00	6,500.00		6,500.00
R23	Quintana Roo	E1475	2	7E	3	F	PIM	42091000	E9	448.76	448.76		448.76
R23	Quintana Roo	E1475	2	7E	3	F		42268000	GE	13,200.00	13,200.00		13,200.00
R23	Quintana Roo	E1475	2	7E	3	F		42096010	TM	847.54	847.54		847.54
R23	Quintana Roo	E1475	2	7E	3	F	PIM	42151010	VA	1,609.26	1,609.26		1,609.26
R23	Quintana Roo	E1478	2	07	3	F	PIM	12007000	07	9,969.38	9,969.38	185.00	10,154.38
R23	Quintana Roo	E1478	2	07	3	F	PIM	32038000	38	267.76	267.76		267.76
R23	Quintana Roo	E1478	2	07	3	F	PIM	42039000	39	472.26	472.26		472.26
R23	Quintana Roo	E1478	2	07	3	F	PIM	42150000	41	1,020.00	1,020.00		1,020.00
R23	Quintana Roo	E1478	2	07	3	F	PIM	32044000	44	243.76	243.76		243.76
R23	Quintana Roo	E1478	2	07	3	F		42305000	CN	9,603.30	9,603.30		9,603.30

GOBIERNO DEL ESTADO DE QUINTANA ROO
SERVICIOS EDUCATIVOS DE QIUINTANA ROO
PRESUPUESTO DE EGRESOS 2024
Tabulador Autorizado Organismos Descentralizados
(Cifras en Pesos)

UR	ENTIDAD_FEDERATIVA	CODIGO_CATEGORIA	MODELO	NIVEL	ZE	TIPO_CONTRATACION	IDE_CODIGO	CODIGO_FEDERAL	CODIGO_ESTATAL	INCREMENTO	DESPEGUE	0.5 - 2.0 %	IMPORTE
R23	Quintana Roo	E1478	2	07	3	F		42209000	CV	1,260.00	1,260.00		1,260.00
R23	Quintana Roo	E1478	2	07	3	F		42136000	DM	6,500.00	6,500.00		6,500.00
R23	Quintana Roo	E1478	2	07	3	F	PIM	42091000	E9	394.88	394.88		394.88
R23	Quintana Roo	E1478	2	07	3	F		42268000	GE	13,200.00	13,200.00		13,200.00
R23	Quintana Roo	E1478	2	07	3	F	PIM	MB	MB	-	-	-	1,995.26
R23	Quintana Roo	E1478	2	07	3	F		42096010	TM	847.54	847.54		847.54
R23	Quintana Roo	E1478	2	07	3	F	PIM	42151010	VA	1,451.70	1,451.70		1,451.70
R23	Quintana Roo	E1481	2	07	3	F	PIM	12007000	07	31,671.82	31,988.54	-	31,988.54
R23	Quintana Roo	E1481	2	07	3	F	PIM	32038000	38	380.96	380.96		380.96
R23	Quintana Roo	E1481	2	07	3	F	PIM	42039000	39	589.08	589.08		589.08
R23	Quintana Roo	E1481	2	07	3	F	PIM	42040000	40	1,093.34	1,093.34		1,093.34
R23	Quintana Roo	E1481	2	07	3	F	PIM	42150000	41	1,594.00	1,594.00		1,594.00
R23	Quintana Roo	E1481	2	07	3	F	PIM	32044000	44	366.36	366.36		366.36
R23	Quintana Roo	E1481	2	07	3	F		42305000	CN	9,603.30	9,603.30		9,603.30
R23	Quintana Roo	E1481	2	07	3	F	PIM	42054030	CS	472.50	472.50		472.50
R23	Quintana Roo	E1481	2	07	3	F		42209000	CV	1,260.00	1,260.00		1,260.00
R23	Quintana Roo	E1481	2	07	3	F	PIM	32038010	D9	438.58	438.58		438.58
R23	Quintana Roo	E1481	2	07	3	F	PIM	42008000	DC	1,351.22	1,351.22		1,351.22
R23	Quintana Roo	E1481	2	07	3	F		42136000	DM	6,500.00	6,500.00		6,500.00
R23	Quintana Roo	E1481	2	07	3	F	PIM	42091000	E9	766.54	766.54		766.54
R23	Quintana Roo	E1481	2	07	3	F		42268000	GE	26,400.00	26,400.00		26,400.00
R23	Quintana Roo	E1481	2	07	3	F		42096010	TM	847.54	847.54		847.54
R23	Quintana Roo	E1481	2	07	3	F	PIM	42151010	VA	2,560.90	2,560.90		2,560.90
R23	Quintana Roo	E1481	2	7A	3	F	PIM	12007000	07	38,458.68	38,843.28	-	38,843.28
R23	Quintana Roo	E1481	2	7A	3	F	PIM	32038000	38	380.96	380.96		380.96
R23	Quintana Roo	E1481	2	7A	3	F	PIM	42039000	39	589.08	589.08		589.08
R23	Quintana Roo	E1481	2	7A	3	F	PIM	42040000	40	1,093.34	1,093.34		1,093.34
R23	Quintana Roo	E1481	2	7A	3	F	PIM	42150000	41	1,594.00	1,594.00		1,594.00
R23	Quintana Roo	E1481	2	7A	3	F	PIM	32044000	44	366.36	366.36		366.36
R23	Quintana Roo	E1481	2	7A	3	F		42305000	CN	9,603.30	9,603.30		9,603.30
R23	Quintana Roo	E1481	2	7A	3	F	PIM	42054030	CS	472.50	472.50		472.50
R23	Quintana Roo	E1481	2	7A	3	F		42209000	CV	1,260.00	1,260.00		1,260.00
R23	Quintana Roo	E1481	2	7A	3	F	PIM	32038010	D9	438.58	438.58		438.58
R23	Quintana Roo	E1481	2	7A	3	F	PIM	42008000	DC	1,351.22	1,351.22		1,351.22
R23	Quintana Roo	E1481	2	7A	3	F		42136000	DM	6,500.00	6,500.00		6,500.00
R23	Quintana Roo	E1481	2	7A	3	F	PIM	42091000	E9	766.54	766.54		766.54
R23	Quintana Roo	E1481	2	7A	3	F		42268000	GE	26,400.00	26,400.00		26,400.00
R23	Quintana Roo	E1481	2	7A	3	F		42096010	TM	847.54	847.54		847.54
R23	Quintana Roo	E1481	2	7A	3	F	PIM	42151010	VA	2,560.90	2,560.90		2,560.90
R23	Quintana Roo	E1481	2	7B	3	F	PIM	12007000	07	47,061.22	47,531.82	-	47,531.82
R23	Quintana Roo	E1481	2	7B	3	F	PIM	32038000	38	380.96	380.96		380.96
R23	Quintana Roo	E1481	2	7B	3	F	PIM	42039000	39	589.08	589.08		589.08
R23	Quintana Roo	E1481	2	7B	3	F	PIM	42040000	40	1,093.34	1,093.34		1,093.34
R23	Quintana Roo	E1481	2	7B	3	F	PIM	42150000	41	1,594.00	1,594.00		1,594.00
R23	Quintana Roo	E1481	2	7B	3	F	PIM	32044000	44	366.36	366.36		366.36
R23	Quintana Roo	E1481	2	7B	3	F		42305000	CN	9,603.30	9,603.30		9,603.30
R23	Quintana Roo	E1481	2	7B	3	F	PIM	42054030	CS	472.50	472.50		472.50
R23	Quintana Roo	E1481	2	7B	3	F		42209000	CV	1,260.00	1,260.00		1,260.00
R23	Quintana Roo	E1481	2	7B	3	F	PIM	32038010	D9	438.58	438.58		438.58
R23	Quintana Roo	E1481	2	7B	3	F	PIM	42008000	DC	1,351.22	1,351.22		1,351.22
R23	Quintana Roo	E1481	2	7B	3	F		42136000	DM	6,500.00	6,500.00		6,500.00
R23	Quintana Roo	E1481	2	7B	3	F	PIM	42091000	E9	766.54	766.54		766.54
R23	Quintana Roo	E1481	2	7B	3	F		42268000	GE	26,400.00	26,400.00		26,400.00
R23	Quintana Roo	E1481	2	7B	3	F		42096010	TM	847.54	847.54		847.54
R23	Quintana Roo	E1481	2	7B	3	F	PIM	42151010	VA	2,560.90	2,560.90		2,560.90
R23	Quintana Roo	E1481	2	7BC	3	F	PIM	12007000	07	54,591.02	55,136.92	-	55,136.92
R23	Quintana Roo	E1481	2	7BC	3	F	PIM	32038000	38	380.96	380.96		380.96
R23	Quintana Roo	E1481	2	7BC	3	F	PIM	42039000	39	589.08	589.08		589.08
R23	Quintana Roo	E1481	2	7BC	3	F	PIM	42040000	40	1,093.34	1,093.34		1,093.34
R23	Quintana Roo	E1481	2	7BC	3	F	PIM	42150000	41	1,594.00	1,594.00		1,594.00
R23	Quintana Roo	E1481	2	7BC	3	F	PIM	32044000	44	366.36	366.36		366.36
R23	Quintana Roo	E1481	2	7BC	3	F		42305000	CN	9,603.30	9,603.30		9,603.30
R23	Quintana Roo	E1481	2	7BC	3	F	PIM	42054030	CS	472.50	472.50		472.50
R23	Quintana Roo	E1481	2	7BC	3	F		42209000	CV	1,260.00	1,260.00		1,260.00
R23	Quintana Roo	E1481	2	7BC	3	F	PIM	32038010	D9	438.58	438.58		438.58
R23	Quintana Roo	E1481	2	7BC	3	F	PIM	42008000	DC	1,351.22	1,351.22		1,351.22
R23	Quintana Roo	E1481	2	7BC	3	F		42136000	DM	6,500.00	6,500.00		6,500.00
R23	Quintana Roo	E1481	2	7BC	3	F	PIM	42091000	E9	766.54	766.54		766.54
R23	Quintana Roo	E1481	2	7BC	3	F		42268000	GE	26,400.00	26,400.00		26,400.00
R23	Quintana Roo	E1481	2	7BC	3	F		42096010	TM	847.54	847.54		847.54
R23	Quintana Roo	E1481	2	7BC	3	F	PIM	42151010	VA	2,560.90	2,560.90		2,560.90
R23	Quintana Roo	E1481	2	7C	3	F	PIM	12007000	07	62,120.82	62,742.04	-	62,742.04
R23	Quintana Roo	E1481	2	7C	3	F	PIM	32038000	38	380.96	380.96		380.96
R23	Quintana Roo	E1481	2	7C	3	F	PIM	42039000	39	589.08	589.08		589.08
R23	Quintana Roo	E1481	2	7C	3	F	PIM	42040000	40	1,093.34	1,093.34		1,093.34
R23	Quintana Roo	E1481	2	7C	3	F	PIM	42150000	41	1,594.00	1,594.00		1,594.00
R23	Quintana Roo	E1481	2	7C	3	F	PIM	32044000	44	366.36	366.36		366.36
R23	Quintana Roo	E1481	2	7C	3	F		42305000	CN	9,603.30	9,603.30		9,603.30
R23	Quintana Roo	E1481	2	7C	3	F	PIM	42054030	CS	472.50	472.50		472.50
R23	Quintana Roo	E1481	2	7C	3	F		42209000	CV	1,260.00	1,260.00		1,260.00
R23	Quintana Roo	E1481	2	7C	3	F	PIM	32038010	D9	438.58	438.58		438.58
R23	Quintana Roo	E1481	2	7C	3	F	PIM	42008000	DC	1,351.22	1,351.22		1,351.22
R23	Quintana Roo	E1481	2	7C	3	F		42136000	DM	6,500.00	6,500.00		6,500.00
R23	Quintana Roo	E1481	2	7C	3	F	PIM	42091000	E9	766.54	766.54		766.54
R23	Quintana Roo	E1481	2	7C	3	F		42268000	GE	26,400.00	26,400.00		26,400.00
R23	Quintana Roo	E1481	2	7C	3	F		42096010	TM	847.54	847.54		847.54
R23	Quintana Roo	E1481	2	7C	3	F	PIM	42151010	VA	2,560.90	2,560.90		2,560.90
R23	Quintana Roo	E1481	2	7D	3	F	PIM	12007000	07	79,514.72	80,309.88	-	80,309.88
R23	Quintana Roo	E1481	2	7D	3	F	PIM	32038000	38	380.96	380.96		380.96
R23	Quintana Roo	E1481	2	7D	3	F	PIM	42039000	39	589.08	589.08		589.08
R23	Quintana Roo	E1481	2	7D	3	F	PIM	42040000	40	1,093.34	1,093.34		1,093.34
R23	Quintana Roo	E1481	2	7D	3	F	PIM	42150000	41	1,594.00	1,594.00		1,594.00
R23	Quintana Roo	E1481	2	7D	3	F	PIM	32044000	44	366.36	366.36		366.36
R23	Quintana Roo	E1481	2	7D	3	F		42305000	CN	9,603.30	9,603.30		9,603.30
R23	Quintana Roo	E1481	2	7D	3	F	PIM	42054030	CS	472.50	472.50		472.50
R23	Quintana Roo	E1481	2	7D	3	F		42209000	CV	1,260.00	1,260.00		1,260.00
R23	Quintana Roo	E1481	2	7D	3	F	PIM	32038010	D9	438.58	438.58		438.58
R23	Quintana Roo	E1481	2	7D	3	F	PIM	42008000	DC	1,351.22	1,351.22		1,351.22
R23	Quintana Roo	E1481	2	7D	3	F		42136000	DM	6,500.00	6,500.00		6,500.00
R23	Quintana Roo	E1481	2	7D	3	F	PIM	42091000	E9	766.54	766.54		766.54
R23	Quintana Roo	E1481	2	7D	3	F		42268000	GE	26,400.00	26,400.00		26,400.00
R23	Quintana Roo	E1481	2	7D	3	F		42096010	TM	847.54	847.54		847.54
R23	Quintana Roo	E1481	2	7D	3	F	PIM	42151010	VA	2,560.90	2,560.90		2,560.90
R23	Quintana Roo	E1481	2	7E	3	F	PIM	12007000	07	101,778.80	102,796.58	-	102,796.58
R23	Quintana Roo	E1481	2	7E	3	F	PIM	32038000	38	380.96	380.96		380.96
R23	Quintana Roo	E1481	2	7E	3	F	PIM	42039000	39	589.08	589.08		589.08
R23	Quintana Roo	E1481	2	7E	3	F	PIM	42040000	40	1,093.34	1,093.34		1,093.34
R23	Quintana Roo	E1481	2	7E	3	F	PIM	42150000	41	1,594.00	1,594.00		1,594.00
R23	Quintana Roo	E1481	2	7E	3	F	PIM	32044000	44	366.36	366.36		366.36
R23	Quintana Roo	E1481	2	7E	3	F		42305000	CN	9,603.30	9,603.30		9,603.30
R23	Quintana Roo	E1481	2	7E	3	F	PIM	42054030	CS	472.50	472.50		472.50
R23	Quintana Roo	E1481	2	7E	3	F		42209000	CV	1,260.00	1,260.00		1,260.00

GOBIERNO DEL ESTADO DE QUINTANA ROO
SERVICIOS EDUCATIVOS DE QIUINTANA ROO
PRESUPUESTO DE EGRESOS 2024
Tabulador Autorizado Organismos Descentralizados
(Cifras en Pesos)

UR	ENTIDAD_FEDERATIVA	CODIGO_CATEGORIA	MODELO	NIVEL	ZE	TIPO_CONTRATACION	IDE_CODIGO	CODIGO_FEDERAL	CODIGO_ESTATAL	INCREMENTO	DESPEGUE	0.5 - 2.0 %	IMPORTE
R23	Quintana Roo	E1481	2	7E	3	F	PIM	32038010	D9	438.58	438.58		438.58
R23	Quintana Roo	E1481	2	7E	3	F	PIM	42008000	DC	1,351.22	1,351.22		1,351.22
R23	Quintana Roo	E1481	2	7E	3	F		42136000	DM	6,500.00	6,500.00		6,500.00
R23	Quintana Roo	E1481	2	7E	3	F	PIM	42091000	E9	766.54	766.54		766.54
R23	Quintana Roo	E1481	2	7E	3	F		42268000	GE	26,400.00	26,400.00		26,400.00
R23	Quintana Roo	E1481	2	7E	3	F		42096010	TM	847.54	847.54		847.54
R23	Quintana Roo	E1481	2	7E	3	F	PIM	42151010	VA	2,560.90	2,560.90		2,560.90
R23	Quintana Roo	E1483	2	07	3	F	PIM	12007000	07	17,611.72	17,787.84	210.00	17,997.84
R23	Quintana Roo	E1483	2	07	3	F	PIM	32038000	38	289.34	289.34		289.34
R23	Quintana Roo	E1483	2	07	3	F	PIM	42039000	39	493.86	493.86		493.86
R23	Quintana Roo	E1483	2	07	3	F	PIM	42040000	40	1,093.34	1,093.34		1,093.34
R23	Quintana Roo	E1483	2	07	3	F	PIM	42150000	41	1,020.00	1,020.00		1,020.00
R23	Quintana Roo	E1483	2	07	3	F	PIM	32044000	44	265.34	265.34		265.34
R23	Quintana Roo	E1483	2	07	3	F		42305000	CN	9,603.30	9,603.30		9,603.30
R23	Quintana Roo	E1483	2	07	3	F		42209000	CV	1,260.00	1,260.00		1,260.00
R23	Quintana Roo	E1483	2	07	3	F	PIM	32038010	D9	241.88	241.88		241.88
R23	Quintana Roo	E1483	2	07	3	F	PIM	42008000	DC	737.92	737.92		737.92
R23	Quintana Roo	E1483	2	07	3	F		42136000	DM	6,500.00	6,500.00		6,500.00
R23	Quintana Roo	E1483	2	07	3	F	PIM	42091000	E9	448.76	448.76		448.76
R23	Quintana Roo	E1483	2	07	3	F		42268000	GE	13,200.00	13,200.00		13,200.00
R23	Quintana Roo	E1483	2	07	3	F		42096010	TM	847.54	847.54		847.54
R23	Quintana Roo	E1483	2	07	3	F	PIM	42151010	VA	1,609.26	1,609.26		1,609.26
R23	Quintana Roo	E1483	2	7A	3	F	PIM	12007000	07	23,852.84	24,091.36	180.00	24,271.36
R23	Quintana Roo	E1483	2	7A	3	F	PIM	32038000	38	289.34	289.34		289.34
R23	Quintana Roo	E1483	2	7A	3	F	PIM	42039000	39	493.86	493.86		493.86
R23	Quintana Roo	E1483	2	7A	3	F	PIM	42040000	40	1,093.34	1,093.34		1,093.34
R23	Quintana Roo	E1483	2	7A	3	F	PIM	42150000	41	1,020.00	1,020.00		1,020.00
R23	Quintana Roo	E1483	2	7A	3	F	PIM	32044000	44	265.34	265.34		265.34
R23	Quintana Roo	E1483	2	7A	3	F		42305000	CN	9,603.30	9,603.30		9,603.30
R23	Quintana Roo	E1483	2	7A	3	F		42209000	CV	1,260.00	1,260.00		1,260.00
R23	Quintana Roo	E1483	2	7A	3	F	PIM	32038010	D9	241.88	241.88		241.88
R23	Quintana Roo	E1483	2	7A	3	F	PIM	42008000	DC	737.92	737.92		737.92
R23	Quintana Roo	E1483	2	7A	3	F		42136000	DM	6,500.00	6,500.00		6,500.00
R23	Quintana Roo	E1483	2	7A	3	F	PIM	42091000	E9	448.76	448.76		448.76
R23	Quintana Roo	E1483	2	7A	3	F		42268000	GE	13,200.00	13,200.00		13,200.00
R23	Quintana Roo	E1483	2	7A	3	F		42096010	TM	847.54	847.54		847.54
R23	Quintana Roo	E1483	2	7A	3	F	PIM	42151010	VA	1,609.26	1,609.26		1,609.26
R23	Quintana Roo	E1483	2	7B	3	F	PIM	12007000	07	31,869.12	32,187.82	-	32,187.82
R23	Quintana Roo	E1483	2	7B	3	F	PIM	32038000	38	289.34	289.34		289.34
R23	Quintana Roo	E1483	2	7B	3	F	PIM	42039000	39	493.86	493.86		493.86
R23	Quintana Roo	E1483	2	7B	3	F	PIM	42040000	40	1,093.34	1,093.34		1,093.34
R23	Quintana Roo	E1483	2	7B	3	F	PIM	42150000	41	1,020.00	1,020.00		1,020.00
R23	Quintana Roo	E1483	2	7B	3	F	PIM	32044000	44	265.34	265.34		265.34
R23	Quintana Roo	E1483	2	7B	3	F		42305000	CN	9,603.30	9,603.30		9,603.30
R23	Quintana Roo	E1483	2	7B	3	F		42209000	CV	1,260.00	1,260.00		1,260.00
R23	Quintana Roo	E1483	2	7B	3	F	PIM	32038010	D9	241.88	241.88		241.88
R23	Quintana Roo	E1483	2	7B	3	F	PIM	42008000	DC	737.92	737.92		737.92
R23	Quintana Roo	E1483	2	7B	3	F		42136000	DM	6,500.00	6,500.00		6,500.00
R23	Quintana Roo	E1483	2	7B	3	F	PIM	42091000	E9	448.76	448.76		448.76
R23	Quintana Roo	E1483	2	7B	3	F		42268000	GE	13,200.00	13,200.00		13,200.00
R23	Quintana Roo	E1483	2	7B	3	F		42096010	TM	847.54	847.54		847.54
R23	Quintana Roo	E1483	2	7B	3	F	PIM	42151010	VA	1,609.26	1,609.26		1,609.26
R23	Quintana Roo	E1483	2	7BC	3	F	PIM	12007000	07	36,924.04	37,293.28	-	37,293.28
R23	Quintana Roo	E1483	2	7BC	3	F	PIM	32038000	38	289.34	289.34		289.34
R23	Quintana Roo	E1483	2	7BC	3	F	PIM	42039000	39	493.86	493.86		493.86
R23	Quintana Roo	E1483	2	7BC	3	F	PIM	42040000	40	1,093.34	1,093.34		1,093.34
R23	Quintana Roo	E1483	2	7BC	3	F	PIM	42150000	41	1,020.00	1,020.00		1,020.00
R23	Quintana Roo	E1483	2	7BC	3	F	PIM	32044000	44	265.34	265.34		265.34
R23	Quintana Roo	E1483	2	7BC	3	F		42305000	CN	9,603.30	9,603.30		9,603.30
R23	Quintana Roo	E1483	2	7BC	3	F		42209000	CV	1,260.00	1,260.00		1,260.00
R23	Quintana Roo	E1483	2	7BC	3	F	PIM	32038010	D9	241.88	241.88		241.88
R23	Quintana Roo	E1483	2	7BC	3	F	PIM	42008000	DC	737.92	737.92		737.92
R23	Quintana Roo	E1483	2	7BC	3	F		42136000	DM	6,500.00	6,500.00		6,500.00
R23	Quintana Roo	E1483	2	7BC	3	F	PIM	42091000	E9	448.76	448.76		448.76
R23	Quintana Roo	E1483	2	7BC	3	F		42268000	GE	13,200.00	13,200.00		13,200.00
R23	Quintana Roo	E1483	2	7BC	3	F		42096010	TM	847.54	847.54		847.54
R23	Quintana Roo	E1483	2	7BC	3	F	PIM	42151010	VA	1,609.26	1,609.26		1,609.26
R23	Quintana Roo	E1483	2	7C	3	F	PIM	12007000	07	41,978.88	42,398.66	-	42,398.66
R23	Quintana Roo	E1483	2	7C	3	F	PIM	32038000	38	289.34	289.34		289.34
R23	Quintana Roo	E1483	2	7C	3	F	PIM	42039000	39	493.86	493.86		493.86
R23	Quintana Roo	E1483	2	7C	3	F	PIM	42040000	40	1,093.34	1,093.34		1,093.34
R23	Quintana Roo	E1483	2	7C	3	F	PIM	42150000	41	1,020.00	1,020.00		1,020.00
R23	Quintana Roo	E1483	2	7C	3	F	PIM	32044000	44	265.34	265.34		265.34
R23	Quintana Roo	E1483	2	7C	3	F		42305000	CN	9,603.30	9,603.30		9,603.30
R23	Quintana Roo	E1483	2	7C	3	F		42209000	CV	1,260.00	1,260.00		1,260.00
R23	Quintana Roo	E1483	2	7C	3	F	PIM	32038010	D9	241.88	241.88		241.88
R23	Quintana Roo	E1483	2	7C	3	F	PIM	42008000	DC	737.92	737.92		737.92
R23	Quintana Roo	E1483	2	7C	3	F		42136000	DM	6,500.00	6,500.00		6,500.00
R23	Quintana Roo	E1483	2	7C	3	F	PIM	42091000	E9	448.76	448.76		448.76
R23	Quintana Roo	E1483	2	7C	3	F		42268000	GE	13,200.00	13,200.00		13,200.00
R23	Quintana Roo	E1483	2	7C	3	F		42096010	TM	847.54	847.54		847.54
R23	Quintana Roo	E1483	2	7C	3	F	PIM	42151010	VA	1,609.26	1,609.26		1,609.26
R23	Quintana Roo	E1483	2	7D	3	F	PIM	12007000	07	53,655.84	54,192.40	-	54,192.40
R23	Quintana Roo	E1483	2	7D	3	F	PIM	32038000	38	289.34	289.34		289.34
R23	Quintana Roo	E1483	2	7D	3	F	PIM	42039000	39	493.86	493.86		493.86
R23	Quintana Roo	E1483	2	7D	3	F	PIM	42040000	40	1,093.34	1,093.34		1,093.34
R23	Quintana Roo	E1483	2	7D	3	F	PIM	42150000	41	1,020.00	1,020.00		1,020.00
R23	Quintana Roo	E1483	2	7D	3	F	PIM	32044000	44	265.34	265.34		265.34
R23	Quintana Roo	E1483	2	7D	3	F		42305000	CN	9,603.30	9,603.30		9,603.30
R23	Quintana Roo	E1483	2	7D	3	F		42209000	CV	1,260.00	1,260.00		1,260.00
R23	Quintana Roo	E1483	2	7D	3	F	PIM	32038010	D9	241.88	241.88		241.88
R23	Quintana Roo	E1483	2	7D	3	F	PIM	42008000	DC	737.92	737.92		737.92
R23	Quintana Roo	E1483	2	7D	3	F		42136000	DM	6,500.00	6,500.00		6,500.00
R23	Quintana Roo	E1483	2	7D	3	F	PIM	42091000	E9	448.76	448.76		448.76
R23	Quintana Roo	E1483	2	7D	3	F		42268000	GE	13,200.00	13,200.00		13,200.00
R23	Quintana Roo	E1483	2	7D	3	F		42096010	TM	847.54	847.54		847.54
R23	Quintana Roo	E1483	2	7D	3	F	PIM	42151010	VA	1,609.26	1,609.26		1,609.26
R23	Quintana Roo	E1483	2	7E	3	F	PIM	12007000	07	68,602.26	69,288.28	-	69,288.28
R23	Quintana Roo	E1483	2	7E	3	F	PIM	32038000	38	289.34	289.34		289.34
R23	Quintana Roo	E1483	2	7E	3	F	PIM	42039000	39	493.86	493.86		493.86
R23	Quintana Roo	E1483	2	7E	3	F	PIM	42040000	40	1,093.34	1,093.34		1,093.34
R23	Quintana Roo	E1483	2	7E	3	F	PIM	42150000	41	1,020.00	1,020.00		1,020.00
R23	Quintana Roo	E1483	2	7E	3	F	PIM	32044000	44	265.34	265.34		265.34
R23	Quintana Roo	E1483	2	7E	3	F		42305000	CN	9,603.30	9,603.30		9,603.30
R23	Quintana Roo	E1483	2	7E	3	F		42209000	CV	1,260.00	1,260.00		1,260.00
R23	Quintana Roo	E1483	2	7E	3	F	PIM	32038010	D9	241.88	241.88		241.88
R23	Quintana Roo	E1483	2	7E	3	F	PIM	42008000	DC	737.92	737.92		737.92
R23	Quintana Roo	E1483	2	7E	3	F		42136000	DM	6,500.00	6,500.00		6,500.00
R23	Quintana Roo	E1483	2	7E	3	F	PIM	42091000	E9	448.76	448.76		448.76
R23	Quintana Roo	E1483	2	7E	3	F		42268000	GE	13,200.00	13,200.00		13,200.00
R23	Quintana Roo	E1483	2	7E	3	F		42096010	TM	847.54	847.54		847.54
R23	Quintana Roo	E1483	2	7E	3	F	PIM	42151010	VA	1,609.26	1,609.26		1,609.26

GOBIERNO DEL ESTADO DE QUINTANA ROO
SERVICIOS EDUCATIVOS DE QIUINTANA ROO
PRESUPUESTO DE EGRESOS 2024
Tabulador Autorizado Organismos Descentralizados
(Cifras en Pesos)

UR	ENTIDAD_FEDERATIVA	CODIGO_CATEGORIA	MODELO	NIVEL	ZE	TIPO_CONTRATACION	IDE_CODIGO	CODIGO_FEDERAL	CODIGO_ESTATAL	INCREMENTO	DESPEGUE	0.5 - 2.0 %	IMPORTE
R23	Quintana Roo	E1484	2	07	3	F	PIM	12007000	07	31,260.18	31,572.78	-	31,572.78
R23	Quintana Roo	E1484	2	07	3	F	PIM	32038000	38	334.18	334.18		334.18
R23	Quintana Roo	E1484	2	07	3	F	PIM	42039000	39	538.68	538.68		538.68
R23	Quintana Roo	E1484	2	07	3	F	PIM	42040000	40	1,093.34	1,093.34		1,093.34
R23	Quintana Roo	E1484	2	07	3	F	PIM	42150000	41	1,020.00	1,020.00		1,020.00
R23	Quintana Roo	E1484	2	07	3	F	PIM	32044000	44	310.18	310.18		310.18
R23	Quintana Roo	E1484	2	07	3	F		42305000	CN	9,603.30	9,603.30		9,603.30
R23	Quintana Roo	E1484	2	07	3	F		42209000	CV	1,260.00	1,260.00		1,260.00
R23	Quintana Roo	E1484	2	07	3	F	PIM	32038010	D9	436.16	436.16		436.16
R23	Quintana Roo	E1484	2	07	3	F	PIM	42008000	DC	1,330.60	1,330.60		1,330.60
R23	Quintana Roo	E1484	2	07	3	F		42136000	DM	6,500.00	6,500.00		6,500.00
R23	Quintana Roo	E1484	2	07	3	F	PIM	42091000	E9	757.54	757.54		757.54
R23	Quintana Roo	E1484	2	07	3	F		42268000	GE	26,400.00	26,400.00		26,400.00
R23	Quintana Roo	E1484	2	07	3	F		42096010	TM	847.54	847.54		847.54
R23	Quintana Roo	E1484	2	07	3	F	PIM	42151010	VA	1,861.82	1,861.82		1,861.82
R23	Quintana Roo	E1485	2	07	3	F	PIM	12007000	07	13,469.76	13,469.76	195.00	13,664.76
R23	Quintana Roo	E1485	2	07	3	F	PIM	32038000	38	280.10	280.10		280.10
R23	Quintana Roo	E1485	2	07	3	F	PIM	42039000	39	484.52	484.52		484.52
R23	Quintana Roo	E1485	2	07	3	F	PIM	42150000	41	1,020.00	1,020.00		1,020.00
R23	Quintana Roo	E1485	2	07	3	F	PIM	32044000	44	256.00	256.00		256.00
R23	Quintana Roo	E1485	2	07	3	F	PIM	42058030	CD	189.00	189.00		189.00
R23	Quintana Roo	E1485	2	07	3	F		42305000	CN	9,603.30	9,603.30		9,603.30
R23	Quintana Roo	E1485	2	07	3	F		42209000	CV	1,260.00	1,260.00		1,260.00
R23	Quintana Roo	E1485	2	07	3	F	PIM	32038010	D9	213.42	213.42		213.42
R23	Quintana Roo	E1485	2	07	3	F	PIM	42008000	DC	664.14	664.14		664.14
R23	Quintana Roo	E1485	2	07	3	F		42136000	DM	6,500.00	6,500.00		6,500.00
R23	Quintana Roo	E1485	2	07	3	F	PIM	42091000	E9	394.88	394.88		394.88
R23	Quintana Roo	E1485	2	07	3	F		42268000	GE	13,200.00	13,200.00		13,200.00
R23	Quintana Roo	E1485	2	07	3	F		42096010	TM	847.54	847.54		847.54
R23	Quintana Roo	E1485	2	07	3	F	PIM	42151010	VA	1,451.70	1,451.70		1,451.70
R23	Quintana Roo	E1485	2	7A	3	F	PIM	12007000	07	18,166.16	18,166.16	205.00	18,371.16
R23	Quintana Roo	E1485	2	7A	3	F	PIM	32038000	38	280.10	280.10		280.10
R23	Quintana Roo	E1485	2	7A	3	F	PIM	42039000	39	484.52	484.52		484.52
R23	Quintana Roo	E1485	2	7A	3	F	PIM	42150000	41	1,020.00	1,020.00		1,020.00
R23	Quintana Roo	E1485	2	7A	3	F	PIM	32044000	44	256.00	256.00		256.00
R23	Quintana Roo	E1485	2	7A	3	F	PIM	42058030	CD	189.00	189.00		189.00
R23	Quintana Roo	E1485	2	7A	3	F		42305000	CN	9,603.30	9,603.30		9,603.30
R23	Quintana Roo	E1485	2	7A	3	F		42209000	CV	1,260.00	1,260.00		1,260.00
R23	Quintana Roo	E1485	2	7A	3	F	PIM	32038010	D9	213.42	213.42		213.42
R23	Quintana Roo	E1485	2	7A	3	F	PIM	42008000	DC	664.14	664.14		664.14
R23	Quintana Roo	E1485	2	7A	3	F		42136000	DM	6,500.00	6,500.00		6,500.00
R23	Quintana Roo	E1485	2	7A	3	F	PIM	42091000	E9	394.88	394.88		394.88
R23	Quintana Roo	E1485	2	7A	3	F		42268000	GE	13,200.00	13,200.00		13,200.00
R23	Quintana Roo	E1485	2	7A	3	F		42096010	TM	847.54	847.54		847.54
R23	Quintana Roo	E1485	2	7A	3	F	PIM	42151010	VA	1,451.70	1,451.70		1,451.70
R23	Quintana Roo	E1485	2	7B	3	F	PIM	12007000	07	24,198.40	24,198.40	175.00	24,373.40
R23	Quintana Roo	E1485	2	7B	3	F	PIM	32038000	38	280.10	280.10		280.10
R23	Quintana Roo	E1485	2	7B	3	F	PIM	42039000	39	484.52	484.52		484.52
R23	Quintana Roo	E1485	2	7B	3	F	PIM	42150000	41	1,020.00	1,020.00		1,020.00
R23	Quintana Roo	E1485	2	7B	3	F	PIM	32044000	44	256.00	256.00		256.00
R23	Quintana Roo	E1485	2	7B	3	F	PIM	42058030	CD	189.00	189.00		189.00
R23	Quintana Roo	E1485	2	7B	3	F		42305000	CN	9,603.30	9,603.30		9,603.30
R23	Quintana Roo	E1485	2	7B	3	F		42209000	CV	1,260.00	1,260.00		1,260.00
R23	Quintana Roo	E1485	2	7B	3	F	PIM	32038010	D9	213.42	213.42		213.42
R23	Quintana Roo	E1485	2	7B	3	F	PIM	42008000	DC	664.14	664.14		664.14
R23	Quintana Roo	E1485	2	7B	3	F		42136000	DM	6,500.00	6,500.00		6,500.00
R23	Quintana Roo	E1485	2	7B	3	F	PIM	42091000	E9	394.88	394.88		394.88
R23	Quintana Roo	E1485	2	7B	3	F		42268000	GE	13,200.00	13,200.00		13,200.00
R23	Quintana Roo	E1485	2	7B	3	F		42096010	TM	847.54	847.54		847.54
R23	Quintana Roo	E1485	2	7B	3	F	PIM	42151010	VA	1,451.70	1,451.70		1,451.70
R23	Quintana Roo	E1485	2	7BC	3	F	PIM	12007000	07	28,002.02	28,002.02	185.00	28,187.02
R23	Quintana Roo	E1485	2	7BC	3	F	PIM	32038000	38	280.10	280.10		280.10
R23	Quintana Roo	E1485	2	7BC	3	F	PIM	42039000	39	484.52	484.52		484.52
R23	Quintana Roo	E1485	2	7BC	3	F	PIM	42150000	41	1,020.00	1,020.00		1,020.00
R23	Quintana Roo	E1485	2	7BC	3	F	PIM	32044000	44	256.00	256.00		256.00
R23	Quintana Roo	E1485	2	7BC	3	F	PIM	42058030	CD	189.00	189.00		189.00
R23	Quintana Roo	E1485	2	7BC	3	F		42305000	CN	9,603.30	9,603.30		9,603.30
R23	Quintana Roo	E1485	2	7BC	3	F		42209000	CV	1,260.00	1,260.00		1,260.00
R23	Quintana Roo	E1485	2	7BC	3	F	PIM	32038010	D9	213.42	213.42		213.42
R23	Quintana Roo	E1485	2	7BC	3	F	PIM	42008000	DC	664.14	664.14		664.14
R23	Quintana Roo	E1485	2	7BC	3	F		42136000	DM	6,500.00	6,500.00		6,500.00
R23	Quintana Roo	E1485	2	7BC	3	F	PIM	42091000	E9	394.88	394.88		394.88
R23	Quintana Roo	E1485	2	7BC	3	F		42268000	GE	13,200.00	13,200.00		13,200.00
R23	Quintana Roo	E1485	2	7BC	3	F		42096010	TM	847.54	847.54		847.54
R23	Quintana Roo	E1485	2	7BC	3	F	PIM	42151010	VA	1,451.70	1,451.70		1,451.70
R23	Quintana Roo	E1485	2	7C	3	F	PIM	12007000	07	31,806.34	31,806.34	-	31,806.34
R23	Quintana Roo	E1485	2	7C	3	F	PIM	32038000	38	280.10	280.10		280.10
R23	Quintana Roo	E1485	2	7C	3	F	PIM	42039000	39	484.52	484.52		484.52
R23	Quintana Roo	E1485	2	7C	3	F	PIM	42150000	41	1,020.00	1,020.00		1,020.00
R23	Quintana Roo	E1485	2	7C	3	F	PIM	32044000	44	256.00	256.00		256.00
R23	Quintana Roo	E1485	2	7C	3	F	PIM	42058030	CD	189.00	189.00		189.00
R23	Quintana Roo	E1485	2	7C	3	F		42305000	CN	9,603.30	9,603.30		9,603.30
R23	Quintana Roo	E1485	2	7C	3	F		42209000	CV	1,260.00	1,260.00		1,260.00
R23	Quintana Roo	E1485	2	7C	3	F	PIM	32038010	D9	213.42	213.42		213.42
R23	Quintana Roo	E1485	2	7C	3	F	PIM	42008000	DC	664.14	664.14		664.14
R23	Quintana Roo	E1485	2	7C	3	F		42136000	DM	6,500.00	6,500.00		6,500.00
R23	Quintana Roo	E1485	2	7C	3	F	PIM	42091000	E9	394.88	394.88		394.88
R23	Quintana Roo	E1485	2	7C	3	F		42268000	GE	13,200.00	13,200.00		13,200.00
R23	Quintana Roo	E1485	2	7C	3	F		42096010	TM	847.54	847.54		847.54
R23	Quintana Roo	E1485	2	7C	3	F	PIM	42151010	VA	1,451.70	1,451.70		1,451.70
R23	Quintana Roo	E1485	2	7D	3	F	PIM	12007000	07	40,593.08	40,593.08	-	40,593.08
R23	Quintana Roo	E1485	2	7D	3	F	PIM	32038000	38	280.10	280.10		280.10
R23	Quintana Roo	E1485	2	7D	3	F	PIM	42039000	39	484.52	484.52		484.52
R23	Quintana Roo	E1485	2	7D	3	F	PIM	42150000	41	1,020.00	1,020.00		1,020.00
R23	Quintana Roo	E1485	2	7D	3	F	PIM	32044000	44	256.00	256.00		256.00
R23	Quintana Roo	E1485	2	7D	3	F	PIM	42058030	CD	189.00	189.00		189.00
R23	Quintana Roo	E1485	2	7D	3	F		42305000	CN	9,603.30	9,603.30		9,603.30
R23	Quintana Roo	E1485	2	7D	3	F		42209000	CV	1,260.00	1,260.00		1,260.00
R23	Quintana Roo	E1485	2	7D	3	F	PIM	32038010	D9	213.42	213.42		213.42
R23	Quintana Roo	E1485	2	7D	3	F	PIM	42008000	DC	664.14	664.14		664.14
R23	Quintana Roo	E1485	2	7D	3	F		42136000	DM	6,500.00	6,500.00		6,500.00
R23	Quintana Roo	E1485	2	7D	3	F	PIM	42091000	E9	394.88	394.88		394.88
R23	Quintana Roo	E1485	2	7D	3	F		42268000	GE	13,200.00	13,200.00		13,200.00
R23	Quintana Roo	E1485	2	7D	3	F		42096010	TM	847.54	847.54		847.54
R23	Quintana Roo	E1485	2	7D	3	F	PIM	42151010	VA	1,451.70	1,451.70		1,451.70
R23	Quintana Roo	E1485	2	7E	3	F	PIM	12007000	07	51,840.54	51,840.54	-	51,840.54
R23	Quintana Roo	E1485	2	7E	3	F	PIM	32038000	38	280.10	280.10		280.10
R23	Quintana Roo	E1485	2	7E	3	F	PIM	42039000	39	484.52	484.52		484.52
R23	Quintana Roo	E1485	2	7E	3	F	PIM	42150000	41	1,020.00	1,020.00		1,020.00
R23	Quintana Roo	E1485	2	7E	3	F	PIM	32044000	44	256.00	256.00		256.00
R23	Quintana Roo	E1485	2	7E	3	F	PIM	42058030	CD	189.00	189.00		189.00
R23	Quintana Roo	E1485	2	7E	3	F		42305000	CN	9,603.30	9,603.30		9,603.30

GOBIERNO DEL ESTADO DE QUINTANA ROO
SERVICIOS EDUCATIVOS DE QIUINTANA ROO
PRESUPUESTO DE EGRESOS 2024
Tabulador Autorizado Organismos Descentralizados
(Cifras en Pesos)

UR	ENTIDAD_FEDERATIVA	CODIGO_CATEGORIA	MODELO	NIVEL	ZE	TIPO_CONTRATACION	IDE_CODIGO	CODIGO_FEDERAL	CODIGO_ESTATAL	INCREMENTO	DESPEGUE	0.5 - 2.0 %	IMPORTE
R23	Quintana Roo	E1485	2	7E	3	F		42209000	CV	1,260.00	1,260.00		1,260.00
R23	Quintana Roo	E1485	2	7E	3	F	PIM	32038010	D9	213.42	213.42		213.42
R23	Quintana Roo	E1485	2	7E	3	F	PIM	42008000	DC	664.14	664.14		664.14
R23	Quintana Roo	E1485	2	7E	3	F		42136000	DM	6,500.00	6,500.00		6,500.00
R23	Quintana Roo	E1485	2	7E	3	F	PIM	42091000	E9	394.88	394.88		394.88
R23	Quintana Roo	E1485	2	7E	3	F		42268000	GE	13,200.00	13,200.00		13,200.00
R23	Quintana Roo	E1485	2	7E	3	F		42096010	TM	847.54	847.54		847.54
R23	Quintana Roo	E1485	2	7E	3	F	PIM	42151010	VA	1,451.70	1,451.70		1,451.70
R23	Quintana Roo	E1487	2	07	3	F	PIM	12007000	07	13,015.76	13,015.76	195.00	13,210.76
R23	Quintana Roo	E1487	2	07	3	F	PIM	32038000	38	278.50	278.50		278.50
R23	Quintana Roo	E1487	2	07	3	F	PIM	42150000	41	1,348.00	1,348.00		1,348.00
R23	Quintana Roo	E1487	2	07	3	F	PIM	32044000	44	254.50	254.50		254.50
R23	Quintana Roo	E1487	2	07	3	F	PIM	42058030	CD	189.00	189.00		189.00
R23	Quintana Roo	E1487	2	07	3	F		42305000	CN	9,603.30	9,603.30		9,603.30
R23	Quintana Roo	E1487	2	07	3	F		42209000	CV	1,260.00	1,260.00		1,260.00
R23	Quintana Roo	E1487	2	07	3	F	PIM	32038010	D9	206.52	206.52		206.52
R23	Quintana Roo	E1487	2	07	3	F	PIM	42008000	DC	642.62	642.62		642.62
R23	Quintana Roo	E1487	2	07	3	F		42136000	DM	6,500.00	6,500.00		6,500.00
R23	Quintana Roo	E1487	2	07	3	F	PIM	42091000	E9	375.40	375.40		375.40
R23	Quintana Roo	E1487	2	07	3	F		42268000	GE	13,200.00	13,200.00		13,200.00
R23	Quintana Roo	E1487	2	07	3	F		42096010	TM	847.54	847.54		847.54
R23	Quintana Roo	E1487	2	07	3	F	PIM	42151010	VA	1,418.94	1,418.94		1,418.94
R23	Quintana Roo	E1489	2	07	3	F	PIM	12007000	07	13,469.76	13,469.76	195.00	13,664.76
R23	Quintana Roo	E1489	2	07	3	F	PIM	32038000	38	280.10	280.10		280.10
R23	Quintana Roo	E1489	2	07	3	F	PIM	42039000	39	484.52	484.52		484.52
R23	Quintana Roo	E1489	2	07	3	F	PIM	42150000	41	1,020.00	1,020.00		1,020.00
R23	Quintana Roo	E1489	2	07	3	F	PIM	32044000	44	256.00	256.00		256.00
R23	Quintana Roo	E1489	2	07	3	F	PIM	42058030	CD	189.00	189.00		189.00
R23	Quintana Roo	E1489	2	07	3	F		42305000	CN	9,603.30	9,603.30		9,603.30
R23	Quintana Roo	E1489	2	07	3	F		42209000	CV	1,260.00	1,260.00		1,260.00
R23	Quintana Roo	E1489	2	07	3	F	PIM	32038010	D9	213.42	213.42		213.42
R23	Quintana Roo	E1489	2	07	3	F	PIM	42008000	DC	664.14	664.14		664.14
R23	Quintana Roo	E1489	2	07	3	F		42136000	DM	6,500.00	6,500.00		6,500.00
R23	Quintana Roo	E1489	2	07	3	F	PIM	42091000	E9	394.88	394.88		394.88
R23	Quintana Roo	E1489	2	07	3	F		42268000	GE	13,200.00	13,200.00		13,200.00
R23	Quintana Roo	E1489	2	07	3	F		42096010	TM	847.54	847.54		847.54
R23	Quintana Roo	E1489	2	07	3	F	PIM	42151010	VA	1,451.70	1,451.70		1,451.70
R23	Quintana Roo	E1489	2	7A	3	F	PIM	12007000	07	18,166.16	18,166.16	205.00	18,371.16
R23	Quintana Roo	E1489	2	7A	3	F	PIM	32038000	38	280.10	280.10		280.10
R23	Quintana Roo	E1489	2	7A	3	F	PIM	42039000	39	484.52	484.52		484.52
R23	Quintana Roo	E1489	2	7A	3	F	PIM	42150000	41	1,020.00	1,020.00		1,020.00
R23	Quintana Roo	E1489	2	7A	3	F	PIM	32044000	44	256.00	256.00		256.00
R23	Quintana Roo	E1489	2	7A	3	F	PIM	42058030	CD	189.00	189.00		189.00
R23	Quintana Roo	E1489	2	7A	3	F		42305000	CN	9,603.30	9,603.30		9,603.30
R23	Quintana Roo	E1489	2	7A	3	F		42209000	CV	1,260.00	1,260.00		1,260.00
R23	Quintana Roo	E1489	2	7A	3	F	PIM	32038010	D9	213.42	213.42		213.42
R23	Quintana Roo	E1489	2	7A	3	F	PIM	42008000	DC	664.14	664.14		664.14
R23	Quintana Roo	E1489	2	7A	3	F		42136000	DM	6,500.00	6,500.00		6,500.00
R23	Quintana Roo	E1489	2	7A	3	F	PIM	42091000	E9	394.88	394.88		394.88
R23	Quintana Roo	E1489	2	7A	3	F		42268000	GE	13,200.00	13,200.00		13,200.00
R23	Quintana Roo	E1489	2	7A	3	F		42096010	TM	847.54	847.54		847.54
R23	Quintana Roo	E1489	2	7A	3	F	PIM	42151010	VA	1,451.70	1,451.70		1,451.70
R23	Quintana Roo	E1489	2	7B	3	F	PIM	12007000	07	24,198.40	24,198.40	175.00	24,373.40
R23	Quintana Roo	E1489	2	7B	3	F	PIM	32038000	38	280.10	280.10		280.10
R23	Quintana Roo	E1489	2	7B	3	F	PIM	42039000	39	484.52	484.52		484.52
R23	Quintana Roo	E1489	2	7B	3	F	PIM	42150000	41	1,020.00	1,020.00		1,020.00
R23	Quintana Roo	E1489	2	7B	3	F	PIM	32044000	44	256.00	256.00		256.00
R23	Quintana Roo	E1489	2	7B	3	F	PIM	42058030	CD	189.00	189.00		189.00
R23	Quintana Roo	E1489	2	7B	3	F		42305000	CN	9,603.30	9,603.30		9,603.30
R23	Quintana Roo	E1489	2	7B	3	F		42209000	CV	1,260.00	1,260.00		1,260.00
R23	Quintana Roo	E1489	2	7B	3	F	PIM	32038010	D9	213.42	213.42		213.42
R23	Quintana Roo	E1489	2	7B	3	F	PIM	42008000	DC	664.14	664.14		664.14
R23	Quintana Roo	E1489	2	7B	3	F		42136000	DM	6,500.00	6,500.00		6,500.00
R23	Quintana Roo	E1489	2	7B	3	F	PIM	42091000	E9	394.88	394.88		394.88
R23	Quintana Roo	E1489	2	7B	3	F		42268000	GE	13,200.00	13,200.00		13,200.00
R23	Quintana Roo	E1489	2	7B	3	F		42096010	TM	847.54	847.54		847.54
R23	Quintana Roo	E1489	2	7B	3	F	PIM	42151010	VA	1,451.70	1,451.70		1,451.70
R23	Quintana Roo	E1489	2	7BC	3	F	PIM	12007000	07	28,002.02	28,002.02	185.00	28,187.02
R23	Quintana Roo	E1489	2	7BC	3	F	PIM	32038000	38	280.10	280.10		280.10
R23	Quintana Roo	E1489	2	7BC	3	F	PIM	42039000	39	484.52	484.52		484.52
R23	Quintana Roo	E1489	2	7BC	3	F	PIM	42150000	41	1,020.00	1,020.00		1,020.00
R23	Quintana Roo	E1489	2	7BC	3	F	PIM	32044000	44	256.00	256.00		256.00
R23	Quintana Roo	E1489	2	7BC	3	F	PIM	42058030	CD	189.00	189.00		189.00
R23	Quintana Roo	E1489	2	7BC	3	F		42305000	CN	9,603.30	9,603.30		9,603.30
R23	Quintana Roo	E1489	2	7BC	3	F		42209000	CV	1,260.00	1,260.00		1,260.00
R23	Quintana Roo	E1489	2	7BC	3	F	PIM	32038010	D9	213.42	213.42		213.42
R23	Quintana Roo	E1489	2	7BC	3	F	PIM	42008000	DC	664.14	664.14		664.14
R23	Quintana Roo	E1489	2	7BC	3	F		42136000	DM	6,500.00	6,500.00		6,500.00
R23	Quintana Roo	E1489	2	7BC	3	F	PIM	42091000	E9	394.88	394.88		394.88
R23	Quintana Roo	E1489	2	7BC	3	F		42268000	GE	13,200.00	13,200.00		13,200.00
R23	Quintana Roo	E1489	2	7BC	3	F		42096010	TM	847.54	847.54		847.54
R23	Quintana Roo	E1489	2	7BC	3	F	PIM	42151010	VA	1,451.70	1,451.70		1,451.70
R23	Quintana Roo	E1489	2	7C	3	F	PIM	12007000	07	31,806.34	31,806.34	-	31,806.34
R23	Quintana Roo	E1489	2	7C	3	F	PIM	32038000	38	280.10	280.10		280.10
R23	Quintana Roo	E1489	2	7C	3	F	PIM	42039000	39	484.52	484.52		484.52
R23	Quintana Roo	E1489	2	7C	3	F	PIM	42150000	41	1,020.00	1,020.00		1,020.00
R23	Quintana Roo	E1489	2	7C	3	F	PIM	32044000	44	256.00	256.00		256.00
R23	Quintana Roo	E1489	2	7C	3	F	PIM	42058030	CD	189.00	189.00		189.00
R23	Quintana Roo	E1489	2	7C	3	F		42305000	CN	9,603.30	9,603.30		9,603.30
R23	Quintana Roo	E1489	2	7C	3	F		42209000	CV	1,260.00	1,260.00		1,260.00
R23	Quintana Roo	E1489	2	7C	3	F	PIM	32038010	D9	213.42	213.42		213.42
R23	Quintana Roo	E1489	2	7C	3	F	PIM	42008000	DC	664.14	664.14		664.14
R23	Quintana Roo	E1489	2	7C	3	F		42136000	DM	6,500.00	6,500.00		6,500.00
R23	Quintana Roo	E1489	2	7C	3	F	PIM	42091000	E9	394.88	394.88		394.88
R23	Quintana Roo	E1489	2	7C	3	F		42268000	GE	13,200.00	13,200.00		13,200.00
R23	Quintana Roo	E1489	2	7C	3	F		42096010	TM	847.54	847.54		847.54
R23	Quintana Roo	E1489	2	7C	3	F	PIM	42151010	VA	1,451.70	1,451.70		1,451.70
R23	Quintana Roo	E1489	2	7D	3	F	PIM	12007000	07	40,593.08	40,593.08	-	40,593.08
R23	Quintana Roo	E1489	2	7D	3	F	PIM	32038000	38	280.10	280.10		280.10
R23	Quintana Roo	E1489	2	7D	3	F	PIM	42039000	39	484.52	484.52		484.52
R23	Quintana Roo	E1489	2	7D	3	F	PIM	42150000	41	1,020.00	1,020.00		1,020.00
R23	Quintana Roo	E1489	2	7D	3	F	PIM	32044000	44	256.00	256.00		256.00
R23	Quintana Roo	E1489	2	7D	3	F	PIM	42058030	CD	189.00	189.00		189.00
R23	Quintana Roo	E1489	2	7D	3	F		42305000	CN	9,603.30	9,603.30		9,603.30
R23	Quintana Roo	E1489	2	7D	3	F		42209000	CV	1,260.00	1,260.00		1,260.00
R23	Quintana Roo	E1489	2	7D	3	F	PIM	32038010	D9	213.42	213.42		213.42
R23	Quintana Roo	E1489	2	7D	3	F	PIM	42008000	DC	664.14	664.14		664.14
R23	Quintana Roo	E1489	2	7D	3	F		42136000	DM	6,500.00	6,500.00		6,500.00
R23	Quintana Roo	E1489	2	7D	3	F	PIM	42091000	E9	394.88	394.88		394.88
R23	Quintana Roo	E1489	2	7D	3	F		42268000	GE	13,200.00	13,200.00		13,200.00
R23	Quintana Roo	E1489	2	7D	3	F		42096010	TM	847.54	847.54		847.54
R23	Quintana Roo	E1489	2	7D	3	F	PIM	42151010	VA	1,451.70	1,451.70		1,451.70

GOBIERNO DEL ESTADO DE QUINTANA ROO
SERVICIOS EDUCATIVOS DE QIUINTANA ROO
PRESUPUESTO DE EGRESOS 2024
Tabulador Autorizado Organismos Descentralizados
(Cifras en Pesos)

UR	ENTIDAD_FEDERATIVA	CODIGO_CATEGORIA	MODELO	NIVEL	ZE	TIPO_CONTRATACION	IDE_CODIGO	CODIGO_FEDERAL	CODIGO_ESTATAL	INCREMENTO	DESPEGUE	0.5 - 2.0 %	IMPORTE
R23	Quintana Roo	E1489	2	7E	3	F	PIM	12007000	07	51,840.54	51,840.54	-	51,840.54
R23	Quintana Roo	E1489	2	7E	3	F	PIM	32038000	38	280.10	280.10		280.10
R23	Quintana Roo	E1489	2	7E	3	F	PIM	42039000	39	484.52	484.52		484.52
R23	Quintana Roo	E1489	2	7E	3	F	PIM	42150000	41	1,020.00	1,020.00		1,020.00
R23	Quintana Roo	E1489	2	7E	3	F	PIM	32044000	44	256.00	256.00		256.00
R23	Quintana Roo	E1489	2	7E	3	F	PIM	42058030	CD	189.00	189.00		189.00
R23	Quintana Roo	E1489	2	7E	3	F		42305000	CN	9,603.30	9,603.30		9,603.30
R23	Quintana Roo	E1489	2	7E	3	F		42209000	CV	1,260.00	1,260.00		1,260.00
R23	Quintana Roo	E1489	2	7E	3	F	PIM	32038010	D9	213.42	213.42		213.42
R23	Quintana Roo	E1489	2	7E	3	F	PIM	42008000	DC	664.14	664.14		664.14
R23	Quintana Roo	E1489	2	7E	3	F		42136000	DM	6,500.00	6,500.00		6,500.00
R23	Quintana Roo	E1489	2	7E	3	F	PIM	42091000	E9	394.88	394.88		394.88
R23	Quintana Roo	E1489	2	7E	3	F		42268000	GE	13,200.00	13,200.00		13,200.00
R23	Quintana Roo	E1489	2	7E	3	F		42096010	TM	847.54	847.54		847.54
R23	Quintana Roo	E1489	2	7E	3	F	PIM	42151010	VA	1,451.70	1,451.70		1,451.70
R23	Quintana Roo	E1491	2	07	3	F	PIM	12007000	07	13,015.76	13,015.76	195.00	13,210.76
R23	Quintana Roo	E1491	2	07	3	F	PIM	32038000	38	278.50	278.50		278.50
R23	Quintana Roo	E1491	2	07	3	F	PIM	42150000	41	1,348.00	1,348.00		1,348.00
R23	Quintana Roo	E1491	2	07	3	F	PIM	32044000	44	254.50	254.50		254.50
R23	Quintana Roo	E1491	2	07	3	F	PIM	42058030	CD	189.00	189.00		189.00
R23	Quintana Roo	E1491	2	07	3	F		42305000	CN	9,603.30	9,603.30		9,603.30
R23	Quintana Roo	E1491	2	07	3	F		42209000	CV	1,260.00	1,260.00		1,260.00
R23	Quintana Roo	E1491	2	07	3	F	PIM	32038010	D9	206.52	206.52		206.52
R23	Quintana Roo	E1491	2	07	3	F	PIM	42008000	DC	642.62	642.62		642.62
R23	Quintana Roo	E1491	2	07	3	F		42136000	DM	6,500.00	6,500.00		6,500.00
R23	Quintana Roo	E1491	2	07	3	F	PIM	42091000	E9	375.40	375.40		375.40
R23	Quintana Roo	E1491	2	07	3	F		42268000	GE	13,200.00	13,200.00		13,200.00
R23	Quintana Roo	E1491	2	07	3	F		42096010	TM	847.54	847.54		847.54
R23	Quintana Roo	E1491	2	07	3	F	PIM	42151010	VA	1,418.94	1,418.94		1,418.94
R23	Quintana Roo	E1492	2	07	3	F	PIM	12007000	07	16,675.92	16,675.92	205.00	16,880.92
R23	Quintana Roo	E1492	2	07	3	F	PIM	32038000	38	291.96	291.96		291.96
R23	Quintana Roo	E1492	2	07	3	F	PIM	42039000	39	496.46	496.46		496.46
R23	Quintana Roo	E1492	2	07	3	F	PIM	42150000	41	1,020.00	1,020.00		1,020.00
R23	Quintana Roo	E1492	2	07	3	F	PIM	32044000	44	267.96	267.96		267.96
R23	Quintana Roo	E1492	2	07	3	F	PIM	42058030	CD	189.00	189.00		189.00
R23	Quintana Roo	E1492	2	07	3	F		42305000	CN	9,603.30	9,603.30		9,603.30
R23	Quintana Roo	E1492	2	07	3	F		42209000	CV	1,260.00	1,260.00		1,260.00
R23	Quintana Roo	E1492	2	07	3	F	PIM	32038010	D9	281.74	281.74		281.74
R23	Quintana Roo	E1492	2	07	3	F	PIM	42008000	DC	876.64	876.64		876.64
R23	Quintana Roo	E1492	2	07	3	F		42136000	DM	6,500.00	6,500.00		6,500.00
R23	Quintana Roo	E1492	2	07	3	F	PIM	42091000	E9	484.28	484.28		484.28
R23	Quintana Roo	E1492	2	07	3	F		42268000	GE	26,400.00	26,400.00		26,400.00
R23	Quintana Roo	E1492	2	07	3	F		42096010	TM	847.54	847.54		847.54
R23	Quintana Roo	E1492	2	07	3	F	PIM	42151010	VA	1,288.02	1,288.02		1,288.02
R23	Quintana Roo	E1493	2	07	3	F	PIM	12007000	07	15,758.26	15,758.26	205.00	15,963.26
R23	Quintana Roo	E1493	2	07	3	F	PIM	32038000	38	288.80	288.80		288.80
R23	Quintana Roo	E1493	2	07	3	F	PIM	42039000	39	493.32	493.32		493.32
R23	Quintana Roo	E1493	2	07	3	F	PIM	42150000	41	1,348.00	1,348.00		1,348.00
R23	Quintana Roo	E1493	2	07	3	F	PIM	32044000	44	264.80	264.80		264.80
R23	Quintana Roo	E1493	2	07	3	F	PIM	42058030	CD	189.00	189.00		189.00
R23	Quintana Roo	E1493	2	07	3	F		42305000	CN	9,603.30	9,603.30		9,603.30
R23	Quintana Roo	E1493	2	07	3	F		42209000	CV	1,260.00	1,260.00		1,260.00
R23	Quintana Roo	E1493	2	07	3	F	PIM	32038010	D9	253.82	253.82		253.82
R23	Quintana Roo	E1493	2	07	3	F	PIM	42008000	DC	789.80	789.80		789.80
R23	Quintana Roo	E1493	2	07	3	F		42136000	DM	6,500.00	6,500.00		6,500.00
R23	Quintana Roo	E1493	2	07	3	F	PIM	42091000	E9	460.04	460.04		460.04
R23	Quintana Roo	E1493	2	07	3	F		42268000	GE	13,200.00	13,200.00		13,200.00
R23	Quintana Roo	E1493	2	07	3	F		42096010	TM	847.54	847.54		847.54
R23	Quintana Roo	E1493	2	07	3	F	PIM	42151010	VA	1,643.16	1,643.16		1,643.16
R23	Quintana Roo	E1494	2	07	3	F	PIM	12007000	07	17,495.94	17,495.94	210.00	17,705.94
R23	Quintana Roo	E1494	2	07	3	F	PIM	32038000	38	294.88	294.88		294.88
R23	Quintana Roo	E1494	2	07	3	F	PIM	42039000	39	499.40	499.40		499.40
R23	Quintana Roo	E1494	2	07	3	F	PIM	42150000	41	1,225.00	1,225.00		1,225.00
R23	Quintana Roo	E1494	2	07	3	F	PIM	32044000	44	270.88	270.88		270.88
R23	Quintana Roo	E1494	2	07	3	F	PIM	42058030	CD	189.00	189.00		189.00
R23	Quintana Roo	E1494	2	07	3	F		42305000	CN	9,603.30	9,603.30		9,603.30
R23	Quintana Roo	E1494	2	07	3	F		42209000	CV	1,260.00	1,260.00		1,260.00
R23	Quintana Roo	E1494	2	07	3	F	PIM	32038010	D9	281.74	281.74		281.74
R23	Quintana Roo	E1494	2	07	3	F	PIM	42008000	DC	876.64	876.64		876.64
R23	Quintana Roo	E1494	2	07	3	F		42136000	DM	6,500.00	6,500.00		6,500.00
R23	Quintana Roo	E1494	2	07	3	F	PIM	42091000	E9	484.28	484.28		484.28
R23	Quintana Roo	E1494	2	07	3	F		42268000	GE	19,800.00	19,800.00		19,800.00
R23	Quintana Roo	E1494	2	07	3	F		42096010	TM	847.54	847.54		847.54
R23	Quintana Roo	E1494	2	07	3	F	PIM	42151010	VA	1,742.40	1,742.40		1,742.40
R23	Quintana Roo	E1495	2	07	3	F	PIM	12007000	07	16,281.80	16,281.80	205.00	16,486.80
R23	Quintana Roo	E1495	2	07	3	F	PIM	32038000	38	290.56	290.56		290.56
R23	Quintana Roo	E1495	2	07	3	F	PIM	42039000	39	495.08	495.08		495.08
R23	Quintana Roo	E1495	2	07	3	F	PIM	42150000	41	1,348.00	1,348.00		1,348.00
R23	Quintana Roo	E1495	2	07	3	F	PIM	32044000	44	266.56	266.56		266.56
R23	Quintana Roo	E1495	2	07	3	F	PIM	42058030	CD	189.00	189.00		189.00
R23	Quintana Roo	E1495	2	07	3	F		42305000	CN	9,603.30	9,603.30		9,603.30
R23	Quintana Roo	E1495	2	07	3	F		42209000	CV	1,260.00	1,260.00		1,260.00
R23	Quintana Roo	E1495	2	07	3	F	PIM	32038010	D9	261.86	261.86		261.86
R23	Quintana Roo	E1495	2	07	3	F	PIM	42008000	DC	814.84	814.84		814.84
R23	Quintana Roo	E1495	2	07	3	F		42136000	DM	6,500.00	6,500.00		6,500.00
R23	Quintana Roo	E1495	2	07	3	F	PIM	42091000	E9	470.90	470.90		470.90
R23	Quintana Roo	E1495	2	07	3	F		42268000	GE	13,200.00	13,200.00		13,200.00
R23	Quintana Roo	E1495	2	07	3	F		42096010	TM	847.54	847.54		847.54
R23	Quintana Roo	E1495	2	07	3	F	PIM	42151010	VA	1,681.30	1,681.30		1,681.30
R23	Quintana Roo	E1501	2	07	3	F	PIM	12007000	07	9,068.44	9,159.12	185.00	9,344.12
R23	Quintana Roo	E1501	2	07	3	F	PIM	32038000	38	239.32	239.32		239.32
R23	Quintana Roo	E1501	2	07	3	F	PIM	42039000	39	444.48	444.48		444.48
R23	Quintana Roo	E1501	2	07	3	F	PIM	42040000	40	1,093.34	1,093.34		1,093.34
R23	Quintana Roo	E1501	2	07	3	F	PIM	42150000	41	815.00	815.00		815.00
R23	Quintana Roo	E1501	2	07	3	F	PIM	32044000	44	209.28	209.28		209.28
R23	Quintana Roo	E1501	2	07	3	F		42305000	CN	9,603.30	9,603.30		9,603.30
R23	Quintana Roo	E1501	2	07	3	F	PIM	42054030	CS	472.50	472.50		472.50
R23	Quintana Roo	E1501	2	07	3	F		42209000	CV	1,260.00	1,260.00		1,260.00
R23	Quintana Roo	E1501	2	07	3	F	PIM	32038010	D9	120.60	120.60		120.60
R23	Quintana Roo	E1501	2	07	3	F	PIM	42008000	DC	371.50	371.50		371.50
R23	Quintana Roo	E1501	2	07	3	F		42136000	DM	6,500.00	6,500.00		6,500.00
R23	Quintana Roo	E1501	2	07	3	F	PIM	42091000	E9	232.08	232.08		232.08
R23	Quintana Roo	E1501	2	07	3	F		42268000	GE	13,200.00	13,200.00		13,200.00
R23	Quintana Roo	E1501	2	07	3	F		42096010	TM	847.54	847.54		847.54
R23	Quintana Roo	E1501	2	07	3	F	PIM	42151010	VA	1,023.14	1,023.14		1,023.14
R23	Quintana Roo	E1501	2	7A	3	F	PIM	12007000	07	11,609.78	11,725.88	190.00	11,915.88
R23	Quintana Roo	E1501	2	7A	3	F	PIM	32038000	38	239.32	239.32		239.32
R23	Quintana Roo	E1501	2	7A	3	F	PIM	42039000	39	444.48	444.48		444.48
R23	Quintana Roo	E1501	2	7A	3	F	PIM	42040000	40	1,093.34	1,093.34		1,093.34
R23	Quintana Roo	E1501	2	7A	3	F	PIM	42150000	41	815.00	815.00		815.00
R23	Quintana Roo	E1501	2	7A	3	F	PIM	32044000	44	209.28	209.28		209.28
R23	Quintana Roo	E1501	2	7A	3	F		42305000	CN	9,603.30	9,603.30		9,603.30

GOBIERNO DEL ESTADO DE QUINTANA ROO
SERVICIOS EDUCATIVOS DE QIUINTANA ROO
PRESUPUESTO DE EGRESOS 2024
Tabulador Autorizado Organismos Descentralizados
(Cifras en Pesos)

UR	ENTIDAD_FEDERATIVA	CODIGO_CATEGORIA	MODELO	NIVEL	ZE	TIPO_CONTRATACION	IDE_CODIGO	CODIGO_FEDERAL	CODIGO_ESTATAL	INCREMENTO	DESPEGUE	0.5 - 2.0 %	IMPORTE
R23	Quintana Roo	E1501	2	7A	3	F	PIM	42054030	CS	472.50	472.50		472.50
R23	Quintana Roo	E1501	2	7A	3	F		42209000	CV	1,260.00	1,260.00		1,260.00
R23	Quintana Roo	E1501	2	7A	3	F	PIM	32038010	D9	120.60	120.60		120.60
R23	Quintana Roo	E1501	2	7A	3	F	PIM	42008000	DC	371.50	371.50		371.50
R23	Quintana Roo	E1501	2	7A	3	F		42136000	DM	6,500.00	6,500.00		6,500.00
R23	Quintana Roo	E1501	2	7A	3	F	PIM	42091000	E9	232.08	232.08		232.08
R23	Quintana Roo	E1501	2	7A	3	F		42268000	GE	13,200.00	13,200.00		13,200.00
R23	Quintana Roo	E1501	2	7A	3	F		42096010	TM	847.54	847.54		847.54
R23	Quintana Roo	E1501	2	7A	3	F	PIM	42151010	VA	1,023.14	1,023.14		1,023.14
R23	Quintana Roo	E1501	2	7B	3	F	PIM	12007000	07	14,843.94	14,992.38	200.00	15,192.38
R23	Quintana Roo	E1501	2	7B	3	F	PIM	32038000	38	239.32	239.32		239.32
R23	Quintana Roo	E1501	2	7B	3	F	PIM	42039000	39	444.48	444.48		444.48
R23	Quintana Roo	E1501	2	7B	3	F	PIM	42040000	40	1,093.34	1,093.34		1,093.34
R23	Quintana Roo	E1501	2	7B	3	F	PIM	42150000	41	815.00	815.00		815.00
R23	Quintana Roo	E1501	2	7B	3	F	PIM	32044000	44	209.28	209.28		209.28
R23	Quintana Roo	E1501	2	7B	3	F		42305000	CN	9,603.30	9,603.30		9,603.30
R23	Quintana Roo	E1501	2	7B	3	F	PIM	42054030	CS	472.50	472.50		472.50
R23	Quintana Roo	E1501	2	7B	3	F		42209000	CV	1,260.00	1,260.00		1,260.00
R23	Quintana Roo	E1501	2	7B	3	F	PIM	32038010	D9	120.60	120.60		120.60
R23	Quintana Roo	E1501	2	7B	3	F	PIM	42008000	DC	371.50	371.50		371.50
R23	Quintana Roo	E1501	2	7B	3	F		42136000	DM	6,500.00	6,500.00		6,500.00
R23	Quintana Roo	E1501	2	7B	3	F	PIM	42091000	E9	232.08	232.08		232.08
R23	Quintana Roo	E1501	2	7B	3	F		42268000	GE	13,200.00	13,200.00		13,200.00
R23	Quintana Roo	E1501	2	7B	3	F		42096010	TM	847.54	847.54		847.54
R23	Quintana Roo	E1501	2	7B	3	F	PIM	42151010	VA	1,023.14	1,023.14		1,023.14
R23	Quintana Roo	E1501	2	7C	3	F	PIM	12007000	07	20,486.78	20,691.66	170.00	20,861.66
R23	Quintana Roo	E1501	2	7C	3	F	PIM	32038000	38	239.32	239.32		239.32
R23	Quintana Roo	E1501	2	7C	3	F	PIM	42039000	39	444.48	444.48		444.48
R23	Quintana Roo	E1501	2	7C	3	F	PIM	42040000	40	1,093.34	1,093.34		1,093.34
R23	Quintana Roo	E1501	2	7C	3	F	PIM	42150000	41	815.00	815.00		815.00
R23	Quintana Roo	E1501	2	7C	3	F	PIM	32044000	44	209.28	209.28		209.28
R23	Quintana Roo	E1501	2	7C	3	F		42305000	CN	9,603.30	9,603.30		9,603.30
R23	Quintana Roo	E1501	2	7C	3	F	PIM	42054030	CS	472.50	472.50		472.50
R23	Quintana Roo	E1501	2	7C	3	F		42209000	CV	1,260.00	1,260.00		1,260.00
R23	Quintana Roo	E1501	2	7C	3	F	PIM	32038010	D9	120.60	120.60		120.60
R23	Quintana Roo	E1501	2	7C	3	F	PIM	42008000	DC	371.50	371.50		371.50
R23	Quintana Roo	E1501	2	7C	3	F		42136000	DM	6,500.00	6,500.00		6,500.00
R23	Quintana Roo	E1501	2	7C	3	F	PIM	42091000	E9	232.08	232.08		232.08
R23	Quintana Roo	E1501	2	7C	3	F		42268000	GE	13,200.00	13,200.00		13,200.00
R23	Quintana Roo	E1501	2	7C	3	F		42096010	TM	847.54	847.54		847.54
R23	Quintana Roo	E1501	2	7C	3	F	PIM	42151010	VA	1,023.14	1,023.14		1,023.14
R23	Quintana Roo	E1501	2	7D	3	F	PIM	12007000	07	26,975.30	27,245.04	185.00	27,430.04
R23	Quintana Roo	E1501	2	7D	3	F	PIM	32038000	38	239.32	239.32		239.32
R23	Quintana Roo	E1501	2	7D	3	F	PIM	42039000	39	444.48	444.48		444.48
R23	Quintana Roo	E1501	2	7D	3	F	PIM	42040000	40	1,093.34	1,093.34		1,093.34
R23	Quintana Roo	E1501	2	7D	3	F	PIM	42150000	41	815.00	815.00		815.00
R23	Quintana Roo	E1501	2	7D	3	F	PIM	32044000	44	209.28	209.28		209.28
R23	Quintana Roo	E1501	2	7D	3	F		42305000	CN	9,603.30	9,603.30		9,603.30
R23	Quintana Roo	E1501	2	7D	3	F	PIM	42054030	CS	472.50	472.50		472.50
R23	Quintana Roo	E1501	2	7D	3	F		42209000	CV	1,260.00	1,260.00		1,260.00
R23	Quintana Roo	E1501	2	7D	3	F	PIM	32038010	D9	120.60	120.60		120.60
R23	Quintana Roo	E1501	2	7D	3	F	PIM	42008000	DC	371.50	371.50		371.50
R23	Quintana Roo	E1501	2	7D	3	F		42136000	DM	6,500.00	6,500.00		6,500.00
R23	Quintana Roo	E1501	2	7D	3	F	PIM	42091000	E9	232.08	232.08		232.08
R23	Quintana Roo	E1501	2	7D	3	F		42268000	GE	13,200.00	13,200.00		13,200.00
R23	Quintana Roo	E1501	2	7D	3	F		42096010	TM	847.54	847.54		847.54
R23	Quintana Roo	E1501	2	7D	3	F	PIM	42151010	VA	1,023.14	1,023.14		1,023.14
R23	Quintana Roo	E1501	2	7E	3	F	PIM	12007000	07	35,308.38	35,661.46	-	35,661.46
R23	Quintana Roo	E1501	2	7E	3	F	PIM	32038000	38	239.32	239.32		239.32
R23	Quintana Roo	E1501	2	7E	3	F	PIM	42039000	39	444.48	444.48		444.48
R23	Quintana Roo	E1501	2	7E	3	F	PIM	42040000	40	1,093.34	1,093.34		1,093.34
R23	Quintana Roo	E1501	2	7E	3	F	PIM	42150000	41	815.00	815.00		815.00
R23	Quintana Roo	E1501	2	7E	3	F	PIM	32044000	44	209.28	209.28		209.28
R23	Quintana Roo	E1501	2	7E	3	F		42305000	CN	9,603.30	9,603.30		9,603.30
R23	Quintana Roo	E1501	2	7E	3	F	PIM	42054030	CS	472.50	472.50		472.50
R23	Quintana Roo	E1501	2	7E	3	F		42209000	CV	1,260.00	1,260.00		1,260.00
R23	Quintana Roo	E1501	2	7E	3	F	PIM	32038010	D9	120.60	120.60		120.60
R23	Quintana Roo	E1501	2	7E	3	F	PIM	42008000	DC	371.50	371.50		371.50
R23	Quintana Roo	E1501	2	7E	3	F		42136000	DM	6,500.00	6,500.00		6,500.00
R23	Quintana Roo	E1501	2	7E	3	F	PIM	42091000	E9	232.08	232.08		232.08
R23	Quintana Roo	E1501	2	7E	3	F		42268000	GE	13,200.00	13,200.00		13,200.00
R23	Quintana Roo	E1501	2	7E	3	F		42096010	TM	847.54	847.54		847.54
R23	Quintana Roo	E1501	2	7E	3	F	PIM	42151010	VA	1,023.14	1,023.14		1,023.14
R23	Quintana Roo	E1541	2	07	3	F	PIM	12007000	07	15,418.58	15,572.78	200.00	15,772.78
R23	Quintana Roo	E1541	2	07	3	F	PIM	32038000	38	290.88	290.88		290.88
R23	Quintana Roo	E1541	2	07	3	F	PIM	42039000	39	490.64	490.64		490.64
R23	Quintana Roo	E1541	2	07	3	F	PIM	42150000	41	1,225.00	1,225.00		1,225.00
R23	Quintana Roo	E1541	2	07	3	F	PIM	32044000	44	267.88	267.88		267.88
R23	Quintana Roo	E1541	2	07	3	F	PIM	42058030	CD	189.00	189.00		189.00
R23	Quintana Roo	E1541	2	07	3	F		42305000	CN	9,603.30	9,603.30		9,603.30
R23	Quintana Roo	E1541	2	07	3	F		42209000	CV	1,260.00	1,260.00		1,260.00
R23	Quintana Roo	E1541	2	07	3	F	PIM	32038010	D9	208.12	208.12		208.12
R23	Quintana Roo	E1541	2	07	3	F	PIM	42008000	DC	641.20	641.20		641.20
R23	Quintana Roo	E1541	2	07	3	F		42136000	DM	6,500.00	6,500.00		6,500.00
R23	Quintana Roo	E1541	2	07	3	F	PIM	42091000	E9	388.92	388.92		388.92
R23	Quintana Roo	E1541	2	07	3	F		42268000	GE	13,200.00	13,200.00		13,200.00
R23	Quintana Roo	E1541	2	07	3	F		42096010	TM	847.54	847.54		847.54
R23	Quintana Roo	E1541	2	07	3	F	PIM	42151010	VA	1,453.04	1,453.04		1,453.04
R23	Quintana Roo	E1541	2	7A	3	F	PIM	12007000	07	19,971.08	20,170.78	170.00	20,340.78
R23	Quintana Roo	E1541	2	7A	3	F	PIM	32038000	38	290.88	290.88		290.88
R23	Quintana Roo	E1541	2	7A	3	F	PIM	42039000	39	490.64	490.64		490.64
R23	Quintana Roo	E1541	2	7A	3	F	PIM	42150000	41	1,225.00	1,225.00		1,225.00
R23	Quintana Roo	E1541	2	7A	3	F	PIM	32044000	44	267.88	267.88		267.88
R23	Quintana Roo	E1541	2	7A	3	F	PIM	42058030	CD	189.00	189.00		189.00
R23	Quintana Roo	E1541	2	7A	3	F		42305000	CN	9,603.30	9,603.30		9,603.30
R23	Quintana Roo	E1541	2	7A	3	F		42209000	CV	1,260.00	1,260.00		1,260.00
R23	Quintana Roo	E1541	2	7A	3	F	PIM	32038010	D9	208.12	208.12		208.12
R23	Quintana Roo	E1541	2	7A	3	F	PIM	42008000	DC	641.20	641.20		641.20
R23	Quintana Roo	E1541	2	7A	3	F		42136000	DM	6,500.00	6,500.00		6,500.00
R23	Quintana Roo	E1541	2	7A	3	F	PIM	42091000	E9	388.92	388.92		388.92
R23	Quintana Roo	E1541	2	7A	3	F		42268000	GE	13,200.00	13,200.00		13,200.00
R23	Quintana Roo	E1541	2	7A	3	F		42096010	TM	847.54	847.54		847.54
R23	Quintana Roo	E1541	2	7A	3	F	PIM	42151010	VA	1,453.04	1,453.04		1,453.04
R23	Quintana Roo	E1541	2	7B	3	F	PIM	12007000	07	26,678.28	26,945.06	185.00	27,130.06
R23	Quintana Roo	E1541	2	7B	3	F	PIM	32038000	38	290.88	290.88		290.88
R23	Quintana Roo	E1541	2	7B	3	F	PIM	42039000	39	490.64	490.64		490.64
R23	Quintana Roo	E1541	2	7B	3	F	PIM	42150000	41	1,225.00	1,225.00		1,225.00
R23	Quintana Roo	E1541	2	7B	3	F	PIM	32044000	44	267.88	267.88		267.88
R23	Quintana Roo	E1541	2	7B	3	F	PIM	42058030	CD	189.00	189.00		189.00
R23	Quintana Roo	E1541	2	7B	3	F		42305000	CN	9,603.30	9,603.30		9,603.30
R23	Quintana Roo	E1541	2	7B	3	F		42209000	CV	1,260.00	1,260.00		1,260.00
R23	Quintana Roo	E1541	2	7B	3	F	PIM	32038010	D9	208.12	208.12		208.12

GOBIERNO DEL ESTADO DE QUINTANA ROO
SERVICIOS EDUCATIVOS DE QIUINTANA ROO
PRESUPUESTO DE EGRESOS 2024
Tabulador Autorizado Organismos Descentralizados
(Cifras en Pesos)

UR	ENTIDAD_FEDERATIVA	CODIGO_CATEGORIA	MODELO	NIVEL	ZE	TIPO_CONTRATACION	IDE_CODIGO	CODIGO_FEDERAL	CODIGO_ESTATAL	INCREMENTO	DESPEGUE	0.5 - 2.0 %	IMPORTE
R23	Quintana Roo	E1541	2	7B	3	F	PIM	42008000	DC	641.20	641.20		641.20
R23	Quintana Roo	E1541	2	7B	3	F		42136000	DM	6,500.00	6,500.00		6,500.00
R23	Quintana Roo	E1541	2	7B	3	F	PIM	42091000	E9	388.92	388.92		388.92
R23	Quintana Roo	E1541	2	7B	3	F		42268000	GE	13,200.00	13,200.00		13,200.00
R23	Quintana Roo	E1541	2	7B	3	F		42096010	TM	847.54	847.54		847.54
R23	Quintana Roo	E1541	2	7B	3	F	PIM	42151010	VA	1,453.04	1,453.04		1,453.04
R23	Quintana Roo	E1541	2	7C	3	F	PIM	12007000	07	35,137.28	35,488.64	-	35,488.64
R23	Quintana Roo	E1541	2	7C	3	F	PIM	32038000	38	290.88	290.88		290.88
R23	Quintana Roo	E1541	2	7C	3	F	PIM	42039000	39	490.64	490.64		490.64
R23	Quintana Roo	E1541	2	7C	3	F	PIM	42150000	41	1,225.00	1,225.00		1,225.00
R23	Quintana Roo	E1541	2	7C	3	F	PIM	32044000	44	267.88	267.88		267.88
R23	Quintana Roo	E1541	2	7C	3	F	PIM	42058030	CD	189.00	189.00		189.00
R23	Quintana Roo	E1541	2	7C	3	F		42305000	CN	9,603.30	9,603.30		9,603.30
R23	Quintana Roo	E1541	2	7C	3	F		42209000	CV	1,260.00	1,260.00		1,260.00
R23	Quintana Roo	E1541	2	7C	3	F	PIM	32038010	D9	208.12	208.12		208.12
R23	Quintana Roo	E1541	2	7C	3	F	PIM	42008000	DC	641.20	641.20		641.20
R23	Quintana Roo	E1541	2	7C	3	F		42136000	DM	6,500.00	6,500.00		6,500.00
R23	Quintana Roo	E1541	2	7C	3	F	PIM	42091000	E9	388.92	388.92		388.92
R23	Quintana Roo	E1541	2	7C	3	F		42268000	GE	13,200.00	13,200.00		13,200.00
R23	Quintana Roo	E1541	2	7C	3	F		42096010	TM	847.54	847.54		847.54
R23	Quintana Roo	E1541	2	7C	3	F	PIM	42151010	VA	1,453.04	1,453.04		1,453.04
R23	Quintana Roo	E1541	2	7D	3	F	PIM	12007000	07	44,907.42	45,356.50	-	45,356.50
R23	Quintana Roo	E1541	2	7D	3	F	PIM	32038000	38	290.88	290.88		290.88
R23	Quintana Roo	E1541	2	7D	3	F	PIM	42039000	39	490.64	490.64		490.64
R23	Quintana Roo	E1541	2	7D	3	F	PIM	42150000	41	1,225.00	1,225.00		1,225.00
R23	Quintana Roo	E1541	2	7D	3	F	PIM	32044000	44	267.88	267.88		267.88
R23	Quintana Roo	E1541	2	7D	3	F	PIM	42058030	CD	189.00	189.00		189.00
R23	Quintana Roo	E1541	2	7D	3	F		42305000	CN	9,603.30	9,603.30		9,603.30
R23	Quintana Roo	E1541	2	7D	3	F		42209000	CV	1,260.00	1,260.00		1,260.00
R23	Quintana Roo	E1541	2	7D	3	F	PIM	32038010	D9	208.12	208.12		208.12
R23	Quintana Roo	E1541	2	7D	3	F	PIM	42008000	DC	641.20	641.20		641.20
R23	Quintana Roo	E1541	2	7D	3	F		42136000	DM	6,500.00	6,500.00		6,500.00
R23	Quintana Roo	E1541	2	7D	3	F	PIM	42091000	E9	388.92	388.92		388.92
R23	Quintana Roo	E1541	2	7D	3	F		42268000	GE	13,200.00	13,200.00		13,200.00
R23	Quintana Roo	E1541	2	7D	3	F		42096010	TM	847.54	847.54		847.54
R23	Quintana Roo	E1541	2	7D	3	F	PIM	42151010	VA	1,453.04	1,453.04		1,453.04
R23	Quintana Roo	E1541	2	7E	3	F	PIM	12007000	07	57,413.24	57,987.38	-	57,987.38
R23	Quintana Roo	E1541	2	7E	3	F	PIM	32038000	38	290.88	290.88		290.88
R23	Quintana Roo	E1541	2	7E	3	F	PIM	42039000	39	490.64	490.64		490.64
R23	Quintana Roo	E1541	2	7E	3	F	PIM	42150000	41	1,225.00	1,225.00		1,225.00
R23	Quintana Roo	E1541	2	7E	3	F	PIM	32044000	44	267.88	267.88		267.88
R23	Quintana Roo	E1541	2	7E	3	F	PIM	42058030	CD	189.00	189.00		189.00
R23	Quintana Roo	E1541	2	7E	3	F		42305000	CN	9,603.30	9,603.30		9,603.30
R23	Quintana Roo	E1541	2	7E	3	F		42209000	CV	1,260.00	1,260.00		1,260.00
R23	Quintana Roo	E1541	2	7E	3	F	PIM	32038010	D9	208.12	208.12		208.12
R23	Quintana Roo	E1541	2	7E	3	F	PIM	42008000	DC	641.20	641.20		641.20
R23	Quintana Roo	E1541	2	7E	3	F		42136000	DM	6,500.00	6,500.00		6,500.00
R23	Quintana Roo	E1541	2	7E	3	F	PIM	42091000	E9	388.92	388.92		388.92
R23	Quintana Roo	E1541	2	7E	3	F		42268000	GE	13,200.00	13,200.00		13,200.00
R23	Quintana Roo	E1541	2	7E	3	F		42096010	TM	847.54	847.54		847.54
R23	Quintana Roo	E1541	2	7E	3	F	PIM	42151010	VA	1,453.04	1,453.04		1,453.04
R23	Quintana Roo	E1587	2	07	3	F	PIM	12007000	07	6,786.78	6,786.78	175.00	6,961.78
R23	Quintana Roo	E1587	2	07	3	F	PIM	32038000	38	230.64	230.64		230.64
R23	Quintana Roo	E1587	2	07	3	F	PIM	42039000	39	435.56	435.56		435.56
R23	Quintana Roo	E1587	2	07	3	F	PIM	42150000	41	815.00	815.00		815.00
R23	Quintana Roo	E1587	2	07	3	F	PIM	32044000	44	200.20	200.20		200.20
R23	Quintana Roo	E1587	2	07	3	F	PIM	42058030	CD	189.00	189.00		189.00
R23	Quintana Roo	E1587	2	07	3	F		42305000	CN	9,603.30	9,603.30		9,603.30
R23	Quintana Roo	E1587	2	07	3	F		42209000	CV	1,260.00	1,260.00		1,260.00
R23	Quintana Roo	E1587	2	07	3	F	PIM	32038010	D9	104.62	104.62		104.62
R23	Quintana Roo	E1587	2	07	3	F	PIM	42008000	DC	325.52	325.52		325.52
R23	Quintana Roo	E1587	2	07	3	F		42136000	DM	6,500.00	6,500.00		6,500.00
R23	Quintana Roo	E1587	2	07	3	F	PIM	42091000	E9	197.24	197.24		197.24
R23	Quintana Roo	E1587	2	07	3	F		42268000	GE	13,200.00	13,200.00		13,200.00
R23	Quintana Roo	E1587	2	07	3	F		42096010	TM	847.54	847.54		847.54
R23	Quintana Roo	E1587	2	07	3	F	PIM	42151010	VA	935.90	935.90		935.90
R23	Quintana Roo	E1587	2	7A	3	F	PIM	12007000	07	9,088.86	9,088.86	180.00	9,268.86
R23	Quintana Roo	E1587	2	7A	3	F	PIM	32038000	38	230.64	230.64		230.64
R23	Quintana Roo	E1587	2	7A	3	F	PIM	42039000	39	435.56	435.56		435.56
R23	Quintana Roo	E1587	2	7A	3	F	PIM	42150000	41	815.00	815.00		815.00
R23	Quintana Roo	E1587	2	7A	3	F	PIM	32044000	44	200.20	200.20		200.20
R23	Quintana Roo	E1587	2	7A	3	F	PIM	42058030	CD	189.00	189.00		189.00
R23	Quintana Roo	E1587	2	7A	3	F		42305000	CN	9,603.30	9,603.30		9,603.30
R23	Quintana Roo	E1587	2	7A	3	F		42209000	CV	1,260.00	1,260.00		1,260.00
R23	Quintana Roo	E1587	2	7A	3	F	PIM	32038010	D9	104.62	104.62		104.62
R23	Quintana Roo	E1587	2	7A	3	F	PIM	42008000	DC	325.52	325.52		325.52
R23	Quintana Roo	E1587	2	7A	3	F		42136000	DM	6,500.00	6,500.00		6,500.00
R23	Quintana Roo	E1587	2	7A	3	F	PIM	42091000	E9	197.24	197.24		197.24
R23	Quintana Roo	E1587	2	7A	3	F		42268000	GE	13,200.00	13,200.00		13,200.00
R23	Quintana Roo	E1587	2	7A	3	F		42096010	TM	847.54	847.54		847.54
R23	Quintana Roo	E1587	2	7A	3	F	PIM	42151010	VA	935.90	935.90		935.90
R23	Quintana Roo	E1587	2	7B	3	F	PIM	12007000	07	12,045.48	12,045.48	190.00	12,235.48
R23	Quintana Roo	E1587	2	7B	3	F	PIM	32038000	38	230.64	230.64		230.64
R23	Quintana Roo	E1587	2	7B	3	F	PIM	42039000	39	435.56	435.56		435.56
R23	Quintana Roo	E1587	2	7B	3	F	PIM	42150000	41	815.00	815.00		815.00
R23	Quintana Roo	E1587	2	7B	3	F	PIM	32044000	44	200.20	200.20		200.20
R23	Quintana Roo	E1587	2	7B	3	F	PIM	42058030	CD	189.00	189.00		189.00
R23	Quintana Roo	E1587	2	7B	3	F		42305000	CN	9,603.30	9,603.30		9,603.30
R23	Quintana Roo	E1587	2	7B	3	F		42209000	CV	1,260.00	1,260.00		1,260.00
R23	Quintana Roo	E1587	2	7B	3	F	PIM	32038010	D9	104.62	104.62		104.62
R23	Quintana Roo	E1587	2	7B	3	F	PIM	42008000	DC	325.52	325.52		325.52
R23	Quintana Roo	E1587	2	7B	3	F		42136000	DM	6,500.00	6,500.00		6,500.00
R23	Quintana Roo	E1587	2	7B	3	F	PIM	42091000	E9	197.24	197.24		197.24
R23	Quintana Roo	E1587	2	7B	3	F		42268000	GE	13,200.00	13,200.00		13,200.00
R23	Quintana Roo	E1587	2	7B	3	F		42096010	TM	847.54	847.54		847.54
R23	Quintana Roo	E1587	2	7B	3	F	PIM	42151010	VA	935.90	935.90		935.90
R23	Quintana Roo	E1587	2	7C	3	F	PIM	12007000	07	15,774.76	15,774.76	195.00	15,969.76
R23	Quintana Roo	E1587	2	7C	3	F	PIM	32038000	38	230.64	230.64		230.64
R23	Quintana Roo	E1587	2	7C	3	F	PIM	42039000	39	435.56	435.56		435.56
R23	Quintana Roo	E1587	2	7C	3	F	PIM	42150000	41	815.00	815.00		815.00
R23	Quintana Roo	E1587	2	7C	3	F	PIM	32044000	44	200.20	200.20		200.20
R23	Quintana Roo	E1587	2	7C	3	F	PIM	42058030	CD	189.00	189.00		189.00
R23	Quintana Roo	E1587	2	7C	3	F		42305000	CN	9,603.30	9,603.30		9,603.30
R23	Quintana Roo	E1587	2	7C	3	F		42209000	CV	1,260.00	1,260.00		1,260.00
R23	Quintana Roo	E1587	2	7C	3	F	PIM	32038010	D9	104.62	104.62		104.62
R23	Quintana Roo	E1587	2	7C	3	F	PIM	42008000	DC	325.52	325.52		325.52
R23	Quintana Roo	E1587	2	7C	3	F		42136000	DM	6,500.00	6,500.00		6,500.00
R23	Quintana Roo	E1587	2	7C	3	F	PIM	42091000	E9	197.24	197.24		197.24
R23	Quintana Roo	E1587	2	7C	3	F		42268000	GE	13,200.00	13,200.00		13,200.00
R23	Quintana Roo	E1587	2	7C	3	F		42096010	TM	847.54	847.54		847.54
R23	Quintana Roo	E1587	2	7C	3	F	PIM	42151010	VA	935.90	935.90		935.90
R23	Quintana Roo	E1587	2	7D	3	F	PIM	12007000	07	20,081.48	20,081.48	210.00	20,291.48

GOBIERNO DEL ESTADO DE QUINTANA ROO
SERVICIOS EDUCATIVOS DE QIUINTANA ROO
PRESUPUESTO DE EGRESOS 2024
Tabulador Autorizado Organismos Descentralizados
(Cifras en Pesos)

UR	ENTIDAD_FEDERATIVA	CODIGO_CATEGORIA	MODELO	NIVEL	ZE	TIPO_CONTRATACION	IDE_CODIGO	CODIGO_FEDERAL	CODIGO_ESTATAL	INCREMENTO	DESPEGUE	0.5 - 2.0 %	IMPORTE
R23	Quintana Roo	E1587	2	7D	3	F	PIM	32038000	38	230.64	230.64		230.64
R23	Quintana Roo	E1587	2	7D	3	F	PIM	42039000	39	435.56	435.56		435.56
R23	Quintana Roo	E1587	2	7D	3	F	PIM	42150000	41	815.00	815.00		815.00
R23	Quintana Roo	E1587	2	7D	3	F	PIM	32044000	44	200.20	200.20		200.20
R23	Quintana Roo	E1587	2	7D	3	F	PIM	42058030	CD	189.00	189.00		189.00
R23	Quintana Roo	E1587	2	7D	3	F		42305000	CN	9,603.30	9,603.30		9,603.30
R23	Quintana Roo	E1587	2	7D	3	F		42209000	CV	1,260.00	1,260.00		1,260.00
R23	Quintana Roo	E1587	2	7D	3	F	PIM	32038010	D9	104.62	104.62		104.62
R23	Quintana Roo	E1587	2	7D	3	F	PIM	42008000	DC	325.52	325.52		325.52
R23	Quintana Roo	E1587	2	7D	3	F		42136000	DM	6,500.00	6,500.00		6,500.00
R23	Quintana Roo	E1587	2	7D	3	F	PIM	42091000	E9	197.24	197.24		197.24
R23	Quintana Roo	E1587	2	7D	3	F		42268000	GE	13,200.00	13,200.00		13,200.00
R23	Quintana Roo	E1587	2	7D	3	F		42096010	TM	847.54	847.54		847.54
R23	Quintana Roo	E1587	2	7D	3	F	PIM	42151010	VA	935.90	935.90		935.90
R23	Quintana Roo	E1587	2	7E	3	F	PIM	12007000	07	25,594.48	25,594.48	175.00	25,769.48
R23	Quintana Roo	E1587	2	7E	3	F	PIM	32038000	38	230.64	230.64		230.64
R23	Quintana Roo	E1587	2	7E	3	F	PIM	42039000	39	435.56	435.56		435.56
R23	Quintana Roo	E1587	2	7E	3	F	PIM	42150000	41	815.00	815.00		815.00
R23	Quintana Roo	E1587	2	7E	3	F	PIM	32044000	44	200.20	200.20		200.20
R23	Quintana Roo	E1587	2	7E	3	F	PIM	42058030	CD	189.00	189.00		189.00
R23	Quintana Roo	E1587	2	7E	3	F		42305000	CN	9,603.30	9,603.30		9,603.30
R23	Quintana Roo	E1587	2	7E	3	F		42209000	CV	1,260.00	1,260.00		1,260.00
R23	Quintana Roo	E1587	2	7E	3	F	PIM	32038010	D9	104.62	104.62		104.62
R23	Quintana Roo	E1587	2	7E	3	F	PIM	42008000	DC	325.52	325.52		325.52
R23	Quintana Roo	E1587	2	7E	3	F		42136000	DM	6,500.00	6,500.00		6,500.00
R23	Quintana Roo	E1587	2	7E	3	F	PIM	42091000	E9	197.24	197.24		197.24
R23	Quintana Roo	E1587	2	7E	3	F		42268000	GE	13,200.00	13,200.00		13,200.00
R23	Quintana Roo	E1587	2	7E	3	F		42096010	TM	847.54	847.54		847.54
R23	Quintana Roo	E1587	2	7E	3	F	PIM	42151010	VA	935.90	935.90		935.90
R23	Quintana Roo	E1598	2	07	3	F	PIM	12007000	07	8,721.64	8,721.64	180.00	8,901.64
R23	Quintana Roo	E1598	2	07	3	F	PIM	32038000	38	242.58	242.58		242.58
R23	Quintana Roo	E1598	2	07	3	F	PIM	42039000	39	443.38	443.38		443.38
R23	Quintana Roo	E1598	2	07	3	F	PIM	42150000	41	856.00	856.00		856.00
R23	Quintana Roo	E1598	2	07	3	F	PIM	32044000	44	213.42	213.42		213.42
R23	Quintana Roo	E1598	2	07	3	F	PIM	42058030	CD	189.00	189.00		189.00
R23	Quintana Roo	E1598	2	07	3	F		42305000	CN	9,603.30	9,603.30		9,603.30
R23	Quintana Roo	E1598	2	07	3	F		42209000	CV	1,260.00	1,260.00		1,260.00
R23	Quintana Roo	E1598	2	07	3	F	PIM	32038010	D9	135.76	135.76		135.76
R23	Quintana Roo	E1598	2	07	3	F	PIM	42008000	DC	422.42	422.42		422.42
R23	Quintana Roo	E1598	2	07	3	F		42136000	DM	6,500.00	6,500.00		6,500.00
R23	Quintana Roo	E1598	2	07	3	F	PIM	42091000	E9	249.96	249.96		249.96
R23	Quintana Roo	E1598	2	07	3	F		42268000	GE	13,200.00	13,200.00		13,200.00
R23	Quintana Roo	E1598	2	07	3	F		42096010	TM	847.54	847.54		847.54
R23	Quintana Roo	E1598	2	07	3	F	PIM	42151010	VA	1,068.64	1,068.64		1,068.64
R23	Quintana Roo	E1615	2	07	3	F	PIM	12007000	07	16,544.16	16,544.16	205.00	16,749.16
R23	Quintana Roo	E1615	2	07	3	F	PIM	32038000	38	291.48	291.48		291.48
R23	Quintana Roo	E1615	2	07	3	F	PIM	42039000	39	496.00	496.00		496.00
R23	Quintana Roo	E1615	2	07	3	F	PIM	42150000	41	1,348.00	1,348.00		1,348.00
R23	Quintana Roo	E1615	2	07	3	F	PIM	32044000	44	267.48	267.48		267.48
R23	Quintana Roo	E1615	2	07	3	F	PIM	42058030	CD	189.00	189.00		189.00
R23	Quintana Roo	E1615	2	07	3	F		42305000	CN	9,603.30	9,603.30		9,603.30
R23	Quintana Roo	E1615	2	07	3	F		42209000	CV	1,260.00	1,260.00		1,260.00
R23	Quintana Roo	E1615	2	07	3	F	PIM	32038010	D9	266.16	266.16		266.16
R23	Quintana Roo	E1615	2	07	3	F	PIM	42008000	DC	828.20	828.20		828.20
R23	Quintana Roo	E1615	2	07	3	F		42136000	DM	6,500.00	6,500.00		6,500.00
R23	Quintana Roo	E1615	2	07	3	F	PIM	42091000	E9	477.98	477.98		477.98
R23	Quintana Roo	E1615	2	07	3	F		42268000	GE	13,200.00	13,200.00		13,200.00
R23	Quintana Roo	E1615	2	07	3	F		42096010	TM	847.54	847.54		847.54
R23	Quintana Roo	E1615	2	07	3	F	PIM	42151010	VA	1,701.64	1,701.64		1,701.64
R23	Quintana Roo	E1813	2	07	3	F	PIM	12007000	07	7,622.52	7,622.52	175.00	7,797.52
R23	Quintana Roo	E1813	2	07	3	F	PIM	32038000	38	255.34	255.34		255.34
R23	Quintana Roo	E1813	2	07	3	F	PIM	42039000	39	449.68	449.68		449.68
R23	Quintana Roo	E1813	2	07	3	F	PIM	42150000	41	979.00	979.00		979.00
R23	Quintana Roo	E1813	2	07	3	F	PIM	32044000	44	220.32	220.32		220.32
R23	Quintana Roo	E1813	2	07	3	F		42305000	CN	9,603.30	9,603.30		9,603.30
R23	Quintana Roo	E1813	2	07	3	F		42209000	CV	1,260.00	1,260.00		1,260.00
R23	Quintana Roo	E1813	2	07	3	F	PIM	32038010	D9	118.30	118.30		118.30
R23	Quintana Roo	E1813	2	07	3	F	PIM	42008000	DC	368.08	368.08		368.08
R23	Quintana Roo	E1813	2	07	3	F		42136000	DM	6,500.00	6,500.00		6,500.00
R23	Quintana Roo	E1813	2	07	3	F	PIM	42091000	E9	242.62	242.62		242.62
R23	Quintana Roo	E1813	2	07	3	F		42268000	GE	13,200.00	13,200.00		13,200.00
R23	Quintana Roo	E1813	2	07	3	F	PIM	MB	MB	-	-	-	88.42
R23	Quintana Roo	E1813	2	07	3	F		42096010	TM	847.54	847.54		847.54
R23	Quintana Roo	E1813	2	07	3	F	PIM	42151010	VA	1,000.72	1,000.72		1,000.72
R23	Quintana Roo	E2225	2	07	3	F	PIM	12007000	07	9,839.22	9,839.22	185.00	10,024.22
R23	Quintana Roo	E2225	2	07	3	F	PIM	32038000	38	255.34	255.34		255.34
R23	Quintana Roo	E2225	2	07	3	F	PIM	42039000	39	457.70	457.70		457.70
R23	Quintana Roo	E2225	2	07	3	F	PIM	42150000	41	979.00	979.00		979.00
R23	Quintana Roo	E2225	2	07	3	F	PIM	32044000	44	228.34	228.34		228.34
R23	Quintana Roo	E2225	2	07	3	F		42305000	CN	9,603.30	9,603.30		9,603.30
R23	Quintana Roo	E2225	2	07	3	F		42209000	CV	1,260.00	1,260.00		1,260.00
R23	Quintana Roo	E2225	2	07	3	F	PIM	32038010	D9	155.08	155.08		155.08
R23	Quintana Roo	E2225	2	07	3	F	PIM	42008000	DC	482.54	482.54		482.54
R23	Quintana Roo	E2225	2	07	3	F		42136000	DM	6,500.00	6,500.00		6,500.00
R23	Quintana Roo	E2225	2	07	3	F	PIM	42091000	E9	293.28	293.28		293.28
R23	Quintana Roo	E2225	2	07	3	F		42268000	GE	13,200.00	13,200.00		13,200.00
R23	Quintana Roo	E2225	2	07	3	F		42096010	TM	847.54	847.54		847.54
R23	Quintana Roo	E2225	2	07	3	F	PIM	42151010	VA	1,175.08	1,175.08		1,175.08
R23	Quintana Roo	E2227	2	07	3	F	PIM	12007000	07	10,377.94	10,377.94	185.00	10,562.94
R23	Quintana Roo	E2227	2	07	3	F	PIM	32038000	38	257.26	257.26		257.26
R23	Quintana Roo	E2227	2	07	3	F	PIM	42039000	39	459.60	459.60		459.60
R23	Quintana Roo	E2227	2	07	3	F	PIM	42150000	41	979.00	979.00		979.00
R23	Quintana Roo	E2227	2	07	3	F	PIM	32044000	44	230.26	230.26		230.26
R23	Quintana Roo	E2227	2	07	3	F		42305000	CN	9,603.30	9,603.30		9,603.30
R23	Quintana Roo	E2227	2	07	3	F		42209000	CV	1,260.00	1,260.00		1,260.00
R23	Quintana Roo	E2227	2	07	3	F	PIM	32038010	D9	163.88	163.88		163.88
R23	Quintana Roo	E2227	2	07	3	F	PIM	42008000	DC	509.96	509.96		509.96
R23	Quintana Roo	E2227	2	07	3	F		42136000	DM	6,500.00	6,500.00		6,500.00
R23	Quintana Roo	E2227	2	07	3	F	PIM	42091000	E9	303.22	303.22		303.22
R23	Quintana Roo	E2227	2	07	3	F		42268000	GE	13,200.00	13,200.00		13,200.00
R23	Quintana Roo	E2227	2	07	3	F		42096010	TM	847.54	847.54		847.54
R23	Quintana Roo	E2227	2	07	3	F	PIM	42151010	VA	1,216.88	1,216.88		1,216.88
R23	Quintana Roo	E2229	2	07	3	F	PIM	12007000	07	13,188.20	13,188.20	195.00	13,383.20
R23	Quintana Roo	E2229	2	07	3	F	PIM	32038000	38	296.56	296.56		296.56
R23	Quintana Roo	E2229	2	07	3	F	PIM	42039000	39	473.44	473.44		473.44
R23	Quintana Roo	E2229	2	07	3	F	PIM	42150000	41	1,102.00	1,102.00		1,102.00
R23	Quintana Roo	E2229	2	07	3	F	PIM	32044000	44	252.90	252.90		252.90
R23	Quintana Roo	E2229	2	07	3	F		42305000	CN	9,603.30	9,603.30		9,603.30
R23	Quintana Roo	E2229	2	07	3	F		42209000	CV	1,260.00	1,260.00		1,260.00
R23	Quintana Roo	E2229	2	07	3	F	PIM	32038010	D9	208.82	208.82		208.82
R23	Quintana Roo	E2229	2	07	3	F	PIM	42008000	DC	649.78	649.78		649.78
R23	Quintana Roo	E2229	2	07	3	F		42136000	DM	6,500.00	6,500.00		6,500.00

GOBIERNO DEL ESTADO DE QUINTANA ROO
SERVICIOS EDUCATIVOS DE QIUINTANA ROO
PRESUPUESTO DE EGRESOS 2024
Tabulador Autorizado Organismos Descentralizados
(Cifras en Pesos)

UR	ENTIDAD_FEDERATIVA	CODIGO_CATEGORIA	MODELO	NIVEL	ZE	TIPO_CONTRATACION	IDE_CODIGO	CODIGO_FEDERAL	CODIGO_ESTATAL	INCREMENTO	DESPEGUE	0.5 - 2.0 %	IMPORTE
R23	Quintana Roo	E2229	2	07	3	F	PIM	42091000	E9	373.52	373.52		373.52
R23	Quintana Roo	E2229	2	07	3	F		42268000	GE	13,200.00	13,200.00		13,200.00
R23	Quintana Roo	E2229	2	07	3	F		42096010	TM	847.54	847.54		847.54
R23	Quintana Roo	E2229	2	07	3	F	PIM	42151010	VA	1,429.86	1,429.86		1,429.86
R23	Quintana Roo	E2233	2	07	3	F	PIM	12007000	07	17,967.78	17,967.78	210.00	18,177.78
R23	Quintana Roo	E2233	2	07	3	F	PIM	32038000	38	296.56	296.56		296.56
R23	Quintana Roo	E2233	2	07	3	F	PIM	42039000	39	501.08	501.08		501.08
R23	Quintana Roo	E2233	2	07	3	F	PIM	42150000	41	1,348.00	1,348.00		1,348.00
R23	Quintana Roo	E2233	2	07	3	F	PIM	32044000	44	272.56	272.56		272.56
R23	Quintana Roo	E2233	2	07	3	F		42305000	CN	9,603.30	9,603.30		9,603.30
R23	Quintana Roo	E2233	2	07	3	F		42209000	CV	1,260.00	1,260.00		1,260.00
R23	Quintana Roo	E2233	2	07	3	F	PIM	32038010	D9	289.44	289.44		289.44
R23	Quintana Roo	E2233	2	07	3	F	PIM	42008000	DC	900.66	900.66		900.66
R23	Quintana Roo	E2233	2	07	3	F		42136000	DM	6,500.00	6,500.00		6,500.00
R23	Quintana Roo	E2233	2	07	3	F	PIM	42091000	E9	503.52	503.52		503.52
R23	Quintana Roo	E2233	2	07	3	F		42268000	GE	13,200.00	13,200.00		13,200.00
R23	Quintana Roo	E2233	2	07	3	F		42096010	TM	847.54	847.54		847.54
R23	Quintana Roo	E2233	2	07	3	F	PIM	42151010	VA	1,812.04	1,812.04		1,812.04
R23	Quintana Roo	E2331	2	07	3	F	PIM	12007000	07	13,701.06	13,701.06	195.00	13,896.06
R23	Quintana Roo	E2331	2	07	3	F	PIM	32038000	38	280.82	280.82		280.82
R23	Quintana Roo	E2331	2	07	3	F	PIM	42039000	39	485.34	485.34		485.34
R23	Quintana Roo	E2331	2	07	3	F	PIM	42150000	41	1,225.00	1,225.00		1,225.00
R23	Quintana Roo	E2331	2	07	3	F	PIM	32044000	44	256.82	256.82		256.82
R23	Quintana Roo	E2331	2	07	3	F	PIM	42058030	CD	189.00	189.00		189.00
R23	Quintana Roo	E2331	2	07	3	F		42305000	CN	9,603.30	9,603.30		9,603.30
R23	Quintana Roo	E2331	2	07	3	F		42209000	CV	1,260.00	1,260.00		1,260.00
R23	Quintana Roo	E2331	2	07	3	F	PIM	32038010	D9	217.22	217.22		217.22
R23	Quintana Roo	E2331	2	07	3	F	PIM	42008000	DC	675.92	675.92		675.92
R23	Quintana Roo	E2331	2	07	3	F		42136000	DM	6,500.00	6,500.00		6,500.00
R23	Quintana Roo	E2331	2	07	3	F	PIM	42091000	E9	399.98	399.98		399.98
R23	Quintana Roo	E2331	2	07	3	F		42268000	GE	13,200.00	13,200.00		13,200.00
R23	Quintana Roo	E2331	2	07	3	F		42096010	TM	847.54	847.54		847.54
R23	Quintana Roo	E2331	2	07	3	F	PIM	42151010	VA	1,469.64	1,469.64		1,469.64
R23	Quintana Roo	E2333	2	07	3	F	PIM	12007000	07	13,729.66	13,729.66	195.00	13,924.66
R23	Quintana Roo	E2333	2	07	3	F	PIM	32038000	38	280.92	280.92		280.92
R23	Quintana Roo	E2333	2	07	3	F	PIM	42039000	39	485.44	485.44		485.44
R23	Quintana Roo	E2333	2	07	3	F	PIM	42150000	41	1,348.00	1,348.00		1,348.00
R23	Quintana Roo	E2333	2	07	3	F	PIM	32044000	44	256.92	256.92		256.92
R23	Quintana Roo	E2333	2	07	3	F	PIM	42058030	CD	189.00	189.00		189.00
R23	Quintana Roo	E2333	2	07	3	F		42305000	CN	9,603.30	9,603.30		9,603.30
R23	Quintana Roo	E2333	2	07	3	F		42209000	CV	1,260.00	1,260.00		1,260.00
R23	Quintana Roo	E2333	2	07	3	F	PIM	32038010	D9	217.68	217.68		217.68
R23	Quintana Roo	E2333	2	07	3	F	PIM	42008000	DC	677.34	677.34		677.34
R23	Quintana Roo	E2333	2	07	3	F		42136000	DM	6,500.00	6,500.00		6,500.00
R23	Quintana Roo	E2333	2	07	3	F	PIM	42091000	E9	400.50	400.50		400.50
R23	Quintana Roo	E2333	2	07	3	F		42268000	GE	13,200.00	13,200.00		13,200.00
R23	Quintana Roo	E2333	2	07	3	F		42096010	TM	847.54	847.54		847.54
R23	Quintana Roo	E2333	2	07	3	F	PIM	42151010	VA	1,471.86	1,471.86		1,471.86
R23	Quintana Roo	E2335	2	07	3	F	PIM	12007000	07	13,916.74	13,916.74	195.00	14,111.74
R23	Quintana Roo	E2335	2	07	3	F	PIM	32038000	38	281.60	281.60		281.60
R23	Quintana Roo	E2335	2	07	3	F	PIM	42039000	39	486.12	486.12		486.12
R23	Quintana Roo	E2335	2	07	3	F	PIM	42150000	41	1,348.00	1,348.00		1,348.00
R23	Quintana Roo	E2335	2	07	3	F	PIM	32044000	44	257.60	257.60		257.60
R23	Quintana Roo	E2335	2	07	3	F	PIM	42058030	CD	189.00	189.00		189.00
R23	Quintana Roo	E2335	2	07	3	F		42305000	CN	9,603.30	9,603.30		9,603.30
R23	Quintana Roo	E2335	2	07	3	F		42209000	CV	1,260.00	1,260.00		1,260.00
R23	Quintana Roo	E2335	2	07	3	F	PIM	32038010	D9	220.74	220.74		220.74
R23	Quintana Roo	E2335	2	07	3	F	PIM	42008000	DC	686.86	686.86		686.86
R23	Quintana Roo	E2335	2	07	3	F		42136000	DM	6,500.00	6,500.00		6,500.00
R23	Quintana Roo	E2335	2	07	3	F	PIM	42091000	E9	403.88	403.88		403.88
R23	Quintana Roo	E2335	2	07	3	F		42268000	GE	13,200.00	13,200.00		13,200.00
R23	Quintana Roo	E2335	2	07	3	F		42096010	TM	847.54	847.54		847.54
R23	Quintana Roo	E2335	2	07	3	F	PIM	42151010	VA	1,486.38	1,486.38		1,486.38
R23	Quintana Roo	E2401	2	07	3	F	PIM	12007000	07	573.62	573.62	8.40	582.02
R23	Quintana Roo	E2401	2	07	3	F	PIM	32038000	38	11.40	11.40		11.40
R23	Quintana Roo	E2401	2	07	3	F	PIM	42039000	39	19.64	19.64		19.64
R23	Quintana Roo	E2401	2	07	3	F	PIM	42150000	41	51.00	51.00		51.00
R23	Quintana Roo	E2401	2	07	3	F	PIM	32044000	44	10.38	10.38		10.38
R23	Quintana Roo	E2401	2	07	3	F	PIM	42058030	CD	189.00	189.00		189.00
R23	Quintana Roo	E2401	2	07	3	F		42305000	CN	274.38	274.38		274.38
R23	Quintana Roo	E2401	2	07	3	F		42209000	CV	36.00	36.00		36.00
R23	Quintana Roo	E2401	2	07	3	F	PIM	32038010	D9	9.12	9.12		9.12
R23	Quintana Roo	E2401	2	07	3	F	PIM	42008000	DC	28.34	28.34		28.34
R23	Quintana Roo	E2401	2	07	3	F		42136000	DM	185.72	185.72		185.72
R23	Quintana Roo	E2401	2	07	3	F	PIM	42091000	E9	16.60	16.60		16.60
R23	Quintana Roo	E2401	2	07	3	F		42268000	GE	660.00	660.00		660.00
R23	Quintana Roo	E2401	2	07	3	F		42096010	TM	24.22	24.22		24.22
R23	Quintana Roo	E2401	2	07	3	F	PIM	42151010	VA	65.18	65.18		65.18
R23	Quintana Roo	E2601	2	07	3	F	PIM	12007000	07	21,165.60	21,165.60	175.00	21,340.60
R23	Quintana Roo	E2601	2	07	3	F	PIM	32038000	38	300.66	300.66		300.66
R23	Quintana Roo	E2601	2	07	3	F	PIM	42039000	39	509.78	509.78		509.78
R23	Quintana Roo	E2601	2	07	3	F	PIM	42150000	41	1,224.00	1,224.00		1,224.00
R23	Quintana Roo	E2601	2	07	3	F	PIM	32044000	44	278.80	278.80		278.80
R23	Quintana Roo	E2601	2	07	3	F	PIM	42058030	CD	453.60	453.60		453.60
R23	Quintana Roo	E2601	2	07	3	F		42305000	CN	9,603.30	9,603.30		9,603.30
R23	Quintana Roo	E2601	2	07	3	F		42209000	CV	1,260.00	1,260.00		1,260.00
R23	Quintana Roo	E2601	2	07	3	F	PIM	32038010	D9	264.64	264.64		264.64
R23	Quintana Roo	E2601	2	07	3	F	PIM	42008000	DC	819.10	819.10		819.10
R23	Quintana Roo	E2601	2	07	3	F		42136000	DM	6,500.00	6,500.00		6,500.00
R23	Quintana Roo	E2601	2	07	3	F	PIM	42091000	E9	490.02	490.02		490.02
R23	Quintana Roo	E2601	2	07	3	F		42268000	GE	19,800.00	19,800.00		19,800.00
R23	Quintana Roo	E2601	2	07	3	F		42096010	TM	847.54	847.54		847.54
R23	Quintana Roo	E2601	2	07	3	F	PIM	42151010	VA	1,882.44	1,882.44		1,882.44
R23	Quintana Roo	E2603	2	07	3	F	PIM	12007000	07	21,165.60	21,165.60	175.00	21,340.60
R23	Quintana Roo	E2603	2	07	3	F	PIM	32038000	38	300.66	300.66		300.66
R23	Quintana Roo	E2603	2	07	3	F	PIM	42039000	39	509.78	509.78		509.78
R23	Quintana Roo	E2603	2	07	3	F	PIM	42150000	41	1,224.00	1,224.00		1,224.00
R23	Quintana Roo	E2603	2	07	3	F	PIM	32044000	44	278.80	278.80		278.80
R23	Quintana Roo	E2603	2	07	3	F	PIM	42058030	CD	453.60	453.60		453.60
R23	Quintana Roo	E2603	2	07	3	F		42305000	CN	9,603.30	9,603.30		9,603.30
R23	Quintana Roo	E2603	2	07	3	F		42209000	CV	1,260.00	1,260.00		1,260.00
R23	Quintana Roo	E2603	2	07	3	F	PIM	32038010	D9	264.64	264.64		264.64
R23	Quintana Roo	E2603	2	07	3	F	PIM	42008000	DC	819.10	819.10		819.10
R23	Quintana Roo	E2603	2	07	3	F		42136000	DM	6,500.00	6,500.00		6,500.00
R23	Quintana Roo	E2603	2	07	3	F	PIM	42091000	E9	490.02	490.02		490.02
R23	Quintana Roo	E2603	2	07	3	F		42268000	GE	19,800.00	19,800.00		19,800.00
R23	Quintana Roo	E2603	2	07	3	F		42096010	TM	847.54	847.54		847.54
R23	Quintana Roo	E2603	2	07	3	F	PIM	42151010	VA	1,882.44	1,882.44		1,882.44
R23	Quintana Roo	E2605	2	07	3	F	PIM	12007000	07	22,012.28	22,012.28	175.00	22,187.28
R23	Quintana Roo	E2605	2	07	3	F	PIM	32038000	38	300.66	300.66		300.66
R23	Quintana Roo	E2605	2	07	3	F	PIM	42039000	39	509.78	509.78		509.78
R23	Quintana Roo	E2605	2	07	3	F	PIM	42150000	41	1,224.00	1,224.00		1,224.00

GOBIERNO DEL ESTADO DE QUINTANA ROO
SERVICIOS EDUCATIVOS DE QIUINTANA ROO
PRESUPUESTO DE EGRESOS 2024
Tabulador Autorizado Organismos Descentralizados
(Cifras en Pesos)

UR	ENTIDAD_FEDERATIVA	CODIGO_CATEGORIA	MODELO	NIVEL	ZE	TIPO_CONTRATACION	IDE_CODIGO	CODIGO_FEDERAL	CODIGO_ESTATAL	INCREMENTO	DESPEGUE	0.5 - 2.0 %	IMPORTE
R23	Quintana Roo	E2605	2	07	3	F	PIM	32044000	44	278.80	278.80		278.80
R23	Quintana Roo	E2605	2	07	3	F	PIM	42058030	CD	453.60	453.60		453.60
R23	Quintana Roo	E2605	2	07	3	F		42305000	CN	9,603.30	9,603.30		9,603.30
R23	Quintana Roo	E2605	2	07	3	F		42209000	CV	1,260.00	1,260.00		1,260.00
R23	Quintana Roo	E2605	2	07	3	F	PIM	32038010	D9	264.64	264.64		264.64
R23	Quintana Roo	E2605	2	07	3	F	PIM	42008000	DC	819.10	819.10		819.10
R23	Quintana Roo	E2605	2	07	3	F		42136000	DM	6,500.00	6,500.00		6,500.00
R23	Quintana Roo	E2605	2	07	3	F	PIM	42091000	E9	490.02	490.02		490.02
R23	Quintana Roo	E2605	2	07	3	F		42268000	GE	19,800.00	19,800.00		19,800.00
R23	Quintana Roo	E2605	2	07	3	F		42096010	TM	847.54	847.54		847.54
R23	Quintana Roo	E2605	2	07	3	F	PIM	42151010	VA	1,882.44	1,882.44		1,882.44
R23	Quintana Roo	E2609	2	07	3	F	PIM	12007000	07	21,165.60	21,165.60	175.00	21,340.60
R23	Quintana Roo	E2609	2	07	3	F	PIM	32038000	38	300.66	300.66		300.66
R23	Quintana Roo	E2609	2	07	3	F	PIM	42039000	39	509.78	509.78		509.78
R23	Quintana Roo	E2609	2	07	3	F	PIM	42150000	41	1,224.00	1,224.00		1,224.00
R23	Quintana Roo	E2609	2	07	3	F	PIM	32044000	44	278.80	278.80		278.80
R23	Quintana Roo	E2609	2	07	3	F	PIM	42058030	CD	453.60	453.60		453.60
R23	Quintana Roo	E2609	2	07	3	F		42305000	CN	9,603.30	9,603.30		9,603.30
R23	Quintana Roo	E2609	2	07	3	F		42209000	CV	1,260.00	1,260.00		1,260.00
R23	Quintana Roo	E2609	2	07	3	F	PIM	32038010	D9	264.64	264.64		264.64
R23	Quintana Roo	E2609	2	07	3	F	PIM	42008000	DC	819.10	819.10		819.10
R23	Quintana Roo	E2609	2	07	3	F		42136000	DM	6,500.00	6,500.00		6,500.00
R23	Quintana Roo	E2609	2	07	3	F	PIM	42091000	E9	490.02	490.02		490.02
R23	Quintana Roo	E2609	2	07	3	F		42268000	GE	19,800.00	19,800.00		19,800.00
R23	Quintana Roo	E2609	2	07	3	F		42096010	TM	847.54	847.54		847.54
R23	Quintana Roo	E2609	2	07	3	F	PIM	42151010	VA	1,882.44	1,882.44		1,882.44
R23	Quintana Roo	E2709	2	07	3	F	PIM	12007000	07	45,665.04	46,121.70	-	46,121.70
R23	Quintana Roo	E2709	2	07	3	F	PIM	32038000	38	422.06	422.06		422.06
R23	Quintana Roo	E2709	2	07	3	F	PIM	42039000	39	633.28	633.28		633.28
R23	Quintana Roo	E2709	2	07	3	F	PIM	42040000	40	1,093.34	1,093.34		1,093.34
R23	Quintana Roo	E2709	2	07	3	F	PIM	42150000	41	1,594.00	1,594.00		1,594.00
R23	Quintana Roo	E2709	2	07	3	F	PIM	32044000	44	406.56	406.56		406.56
R23	Quintana Roo	E2709	2	07	3	F		42305000	CN	9,603.30	9,603.30		9,603.30
R23	Quintana Roo	E2709	2	07	3	F	PIM	42054030	CS	472.50	472.50		472.50
R23	Quintana Roo	E2709	2	07	3	F		42209000	CV	1,260.00	1,260.00		1,260.00
R23	Quintana Roo	E2709	2	07	3	F	PIM	32038010	D9	634.76	634.76		634.76
R23	Quintana Roo	E2709	2	07	3	F	PIM	42008000	DC	1,851.54	1,851.54		1,851.54
R23	Quintana Roo	E2709	2	07	3	F		42136000	DM	6,500.00	6,500.00		6,500.00
R23	Quintana Roo	E2709	2	07	3	F	PIM	42091000	E9	998.82	998.82		998.82
R23	Quintana Roo	E2709	2	07	3	F		42268000	GE	26,400.00	26,400.00		26,400.00
R23	Quintana Roo	E2709	2	07	3	F	PIM	42240000	HC	2,548.56	2,548.56		2,548.56
R23	Quintana Roo	E2709	2	07	3	F	PIM	42054000	I2	6,032.00	6,032.00		6,032.00
R23	Quintana Roo	E2709	2	07	3	F		42096010	TM	847.54	847.54		847.54
R23	Quintana Roo	E2709	2	07	3	F	PIM	42151010	VA	3,522.92	3,522.92		3,522.92
R23	Quintana Roo	E2709	2	7A	3	F	PIM	12007000	07	55,450.40	56,004.90	-	56,004.90
R23	Quintana Roo	E2709	2	7A	3	F	PIM	32038000	38	422.06	422.06		422.06
R23	Quintana Roo	E2709	2	7A	3	F	PIM	42039000	39	633.28	633.28		633.28
R23	Quintana Roo	E2709	2	7A	3	F	PIM	42040000	40	1,093.34	1,093.34		1,093.34
R23	Quintana Roo	E2709	2	7A	3	F	PIM	42150000	41	1,594.00	1,594.00		1,594.00
R23	Quintana Roo	E2709	2	7A	3	F	PIM	32044000	44	406.56	406.56		406.56
R23	Quintana Roo	E2709	2	7A	3	F		42305000	CN	9,603.30	9,603.30		9,603.30
R23	Quintana Roo	E2709	2	7A	3	F	PIM	42054030	CS	472.50	472.50		472.50
R23	Quintana Roo	E2709	2	7A	3	F		42209000	CV	1,260.00	1,260.00		1,260.00
R23	Quintana Roo	E2709	2	7A	3	F	PIM	32038010	D9	634.76	634.76		634.76
R23	Quintana Roo	E2709	2	7A	3	F	PIM	42008000	DC	1,851.54	1,851.54		1,851.54
R23	Quintana Roo	E2709	2	7A	3	F		42136000	DM	6,500.00	6,500.00		6,500.00
R23	Quintana Roo	E2709	2	7A	3	F	PIM	42091000	E9	998.82	998.82		998.82
R23	Quintana Roo	E2709	2	7A	3	F		42268000	GE	26,400.00	26,400.00		26,400.00
R23	Quintana Roo	E2709	2	7A	3	F	PIM	42240000	HC	2,548.56	2,548.56		2,548.56
R23	Quintana Roo	E2709	2	7A	3	F	PIM	42054000	I2	6,032.00	6,032.00		6,032.00
R23	Quintana Roo	E2709	2	7A	3	F		42096010	TM	847.54	847.54		847.54
R23	Quintana Roo	E2709	2	7A	3	F	PIM	42151010	VA	3,522.92	3,522.92		3,522.92
R23	Quintana Roo	E2709	2	7B	3	F	PIM	12007000	07	70,179.36	70,881.14	-	70,881.14
R23	Quintana Roo	E2709	2	7B	3	F	PIM	32038000	38	422.06	422.06		422.06
R23	Quintana Roo	E2709	2	7B	3	F	PIM	42039000	39	633.28	633.28		633.28
R23	Quintana Roo	E2709	2	7B	3	F	PIM	42040000	40	1,093.34	1,093.34		1,093.34
R23	Quintana Roo	E2709	2	7B	3	F	PIM	42150000	41	1,594.00	1,594.00		1,594.00
R23	Quintana Roo	E2709	2	7B	3	F	PIM	32044000	44	406.56	406.56		406.56
R23	Quintana Roo	E2709	2	7B	3	F		42305000	CN	9,603.30	9,603.30		9,603.30
R23	Quintana Roo	E2709	2	7B	3	F	PIM	42054030	CS	472.50	472.50		472.50
R23	Quintana Roo	E2709	2	7B	3	F		42209000	CV	1,260.00	1,260.00		1,260.00
R23	Quintana Roo	E2709	2	7B	3	F	PIM	32038010	D9	634.76	634.76		634.76
R23	Quintana Roo	E2709	2	7B	3	F	PIM	42008000	DC	1,851.54	1,851.54		1,851.54
R23	Quintana Roo	E2709	2	7B	3	F		42136000	DM	6,500.00	6,500.00		6,500.00
R23	Quintana Roo	E2709	2	7B	3	F	PIM	42091000	E9	998.82	998.82		998.82
R23	Quintana Roo	E2709	2	7B	3	F		42268000	GE	26,400.00	26,400.00		26,400.00
R23	Quintana Roo	E2709	2	7B	3	F	PIM	42240000	HC	2,548.56	2,548.56		2,548.56
R23	Quintana Roo	E2709	2	7B	3	F	PIM	42054000	I2	6,032.00	6,032.00		6,032.00
R23	Quintana Roo	E2709	2	7B	3	F		42096010	TM	847.54	847.54		847.54
R23	Quintana Roo	E2709	2	7B	3	F	PIM	42151010	VA	3,522.92	3,522.92		3,522.92
R23	Quintana Roo	E2709	2	7C	3	F	PIM	12007000	07	92,636.74	93,563.12	-	93,563.12
R23	Quintana Roo	E2709	2	7C	3	F	PIM	32038000	38	422.06	422.06		422.06
R23	Quintana Roo	E2709	2	7C	3	F	PIM	42039000	39	633.28	633.28		633.28
R23	Quintana Roo	E2709	2	7C	3	F	PIM	42040000	40	1,093.34	1,093.34		1,093.34
R23	Quintana Roo	E2709	2	7C	3	F	PIM	42150000	41	1,594.00	1,594.00		1,594.00
R23	Quintana Roo	E2709	2	7C	3	F	PIM	32044000	44	406.56	406.56		406.56
R23	Quintana Roo	E2709	2	7C	3	F		42305000	CN	9,603.30	9,603.30		9,603.30
R23	Quintana Roo	E2709	2	7C	3	F	PIM	42054030	CS	472.50	472.50		472.50
R23	Quintana Roo	E2709	2	7C	3	F		42209000	CV	1,260.00	1,260.00		1,260.00
R23	Quintana Roo	E2709	2	7C	3	F	PIM	32038010	D9	634.76	634.76		634.76
R23	Quintana Roo	E2709	2	7C	3	F	PIM	42008000	DC	1,851.54	1,851.54		1,851.54
R23	Quintana Roo	E2709	2	7C	3	F		42136000	DM	6,500.00	6,500.00		6,500.00
R23	Quintana Roo	E2709	2	7C	3	F	PIM	42091000	E9	998.82	998.82		998.82
R23	Quintana Roo	E2709	2	7C	3	F		42268000	GE	26,400.00	26,400.00		26,400.00
R23	Quintana Roo	E2709	2	7C	3	F	PIM	42240000	HC	2,548.56	2,548.56		2,548.56
R23	Quintana Roo	E2709	2	7C	3	F	PIM	42054000	I2	6,032.00	6,032.00		6,032.00
R23	Quintana Roo	E2709	2	7C	3	F		42096010	TM	847.54	847.54		847.54
R23	Quintana Roo	E2709	2	7C	3	F	PIM	42151010	VA	3,522.92	3,522.92		3,522.92
R23	Quintana Roo	E2709	2	7D	3	F	PIM	12007000	07	118,575.02	119,760.78	-	119,760.78
R23	Quintana Roo	E2709	2	7D	3	F	PIM	32038000	38	422.06	422.06		422.06
R23	Quintana Roo	E2709	2	7D	3	F	PIM	42039000	39	633.28	633.28		633.28
R23	Quintana Roo	E2709	2	7D	3	F	PIM	42040000	40	1,093.34	1,093.34		1,093.34
R23	Quintana Roo	E2709	2	7D	3	F	PIM	42150000	41	1,594.00	1,594.00		1,594.00
R23	Quintana Roo	E2709	2	7D	3	F	PIM	32044000	44	406.56	406.56		406.56
R23	Quintana Roo	E2709	2	7D	3	F		42305000	CN	9,603.30	9,603.30		9,603.30
R23	Quintana Roo	E2709	2	7D	3	F	PIM	42054030	CS	472.50	472.50		472.50
R23	Quintana Roo	E2709	2	7D	3	F		42209000	CV	1,260.00	1,260.00		1,260.00
R23	Quintana Roo	E2709	2	7D	3	F	PIM	32038010	D9	634.76	634.76		634.76
R23	Quintana Roo	E2709	2	7D	3	F	PIM	42008000	DC	1,851.54	1,851.54		1,851.54
R23	Quintana Roo	E2709	2	7D	3	F		42136000	DM	6,500.00	6,500.00		6,500.00
R23	Quintana Roo	E2709	2	7D	3	F	PIM	42091000	E9	998.82	998.82		998.82
R23	Quintana Roo	E2709	2	7D	3	F		42268000	GE	26,400.00	26,400.00		26,400.00

GOBIERNO DEL ESTADO DE QUINTANA ROO
SERVICIOS EDUCATIVOS DE QIUINTANA ROO
PRESUPUESTO DE EGRESOS 2024
Tabulador Autorizado Organismos Descentralizados
(Cifras en Pesos)

UR	ENTIDAD_FEDERATIVA	CODIGO_CATEGORIA	MODELO	NIVEL	ZE	TIPO_CONTRATACION	IDE_CODIGO	CODIGO_FEDERAL	CODIGO_ESTATAL	INCREMENTO	DESPEGUE	0.5 - 2.0 %	IMPORTE
R23	Quintana Roo	E2709	2	7D	3	F	PIM	42240000	HC	2,548.56	2,548.56		2,548.56
R23	Quintana Roo	E2709	2	7D	3	F	PIM	42054000	I2	6,032.00	6,032.00		6,032.00
R23	Quintana Roo	E2709	2	7D	3	F		42096010	TM	847.54	847.54		847.54
R23	Quintana Roo	E2709	2	7D	3	F	PIM	42151010	VA	3,522.92	3,522.92		3,522.92
R23	Quintana Roo	E2709	2	7E	3	F	PIM	12007000	07	151,776.12	153,293.88	-	153,293.88
R23	Quintana Roo	E2709	2	7E	3	F	PIM	32038000	38	422.06	422.06		422.06
R23	Quintana Roo	E2709	2	7E	3	F	PIM	42039000	39	633.28	633.28		633.28
R23	Quintana Roo	E2709	2	7E	3	F	PIM	42040000	40	1,093.34	1,093.34		1,093.34
R23	Quintana Roo	E2709	2	7E	3	F	PIM	42150000	41	1,594.00	1,594.00		1,594.00
R23	Quintana Roo	E2709	2	7E	3	F	PIM	32044000	44	406.56	406.56		406.56
R23	Quintana Roo	E2709	2	7E	3	F		42305000	CN	9,603.30	9,603.30		9,603.30
R23	Quintana Roo	E2709	2	7E	3	F	PIM	42054030	CS	472.50	472.50		472.50
R23	Quintana Roo	E2709	2	7E	3	F		42209000	CV	1,260.00	1,260.00		1,260.00
R23	Quintana Roo	E2709	2	7E	3	F	PIM	32038010	D9	634.76	634.76		634.76
R23	Quintana Roo	E2709	2	7E	3	F	PIM	42008000	DC	1,851.54	1,851.54		1,851.54
R23	Quintana Roo	E2709	2	7E	3	F		42136000	DM	6,500.00	6,500.00		6,500.00
R23	Quintana Roo	E2709	2	7E	3	F	PIM	42091000	E9	998.82	998.82		998.82
R23	Quintana Roo	E2709	2	7E	3	F		42268000	GE	26,400.00	26,400.00		26,400.00
R23	Quintana Roo	E2709	2	7E	3	F	PIM	42240000	HC	2,548.56	2,548.56		2,548.56
R23	Quintana Roo	E2709	2	7E	3	F	PIM	42054000	I2	6,032.00	6,032.00		6,032.00
R23	Quintana Roo	E2709	2	7E	3	F		42096010	TM	847.54	847.54		847.54
R23	Quintana Roo	E2709	2	7E	3	F	PIM	42151010	VA	3,522.92	3,522.92		3,522.92
R23	Quintana Roo	E2711	2	07	3	F	PIM	12007000	07	43,080.24	43,511.04	-	43,511.04
R23	Quintana Roo	E2711	2	07	3	F	PIM	32038000	38	413.72	413.72		413.72
R23	Quintana Roo	E2711	2	07	3	F	PIM	42039000	39	624.94	624.94		624.94
R23	Quintana Roo	E2711	2	07	3	F	PIM	42040000	40	1,093.34	1,093.34		1,093.34
R23	Quintana Roo	E2711	2	07	3	F	PIM	42150000	41	1,594.00	1,594.00		1,594.00
R23	Quintana Roo	E2711	2	07	3	F	PIM	32044000	44	398.22	398.22		398.22
R23	Quintana Roo	E2711	2	07	3	F		42305000	CN	9,603.30	9,603.30		9,603.30
R23	Quintana Roo	E2711	2	07	3	F	PIM	42054030	CS	472.50	472.50		472.50
R23	Quintana Roo	E2711	2	07	3	F		42209000	CV	1,260.00	1,260.00		1,260.00
R23	Quintana Roo	E2711	2	07	3	F	PIM	32038010	D9	610.76	610.76		610.76
R23	Quintana Roo	E2711	2	07	3	F	PIM	42008000	DC	1,803.94	1,803.94		1,803.94
R23	Quintana Roo	E2711	2	07	3	F		42136000	DM	6,500.00	6,500.00		6,500.00
R23	Quintana Roo	E2711	2	07	3	F	PIM	42091000	E9	991.22	991.22		991.22
R23	Quintana Roo	E2711	2	07	3	F		42268000	GE	26,400.00	26,400.00		26,400.00
R23	Quintana Roo	E2711	2	07	3	F	PIM	42240000	HC	2,548.56	2,548.56		2,548.56
R23	Quintana Roo	E2711	2	07	3	F	PIM	42054000	I2	6,032.00	6,032.00		6,032.00
R23	Quintana Roo	E2711	2	07	3	F		42096010	TM	847.54	847.54		847.54
R23	Quintana Roo	E2711	2	07	3	F	PIM	42151010	VA	3,379.42	3,379.42		3,379.42
R23	Quintana Roo	E2711	2	7A	3	F	PIM	12007000	07	52,311.68	52,834.80	-	52,834.80
R23	Quintana Roo	E2711	2	7A	3	F	PIM	32038000	38	413.72	413.72		413.72
R23	Quintana Roo	E2711	2	7A	3	F	PIM	42039000	39	624.94	624.94		624.94
R23	Quintana Roo	E2711	2	7A	3	F	PIM	42040000	40	1,093.34	1,093.34		1,093.34
R23	Quintana Roo	E2711	2	7A	3	F	PIM	42150000	41	1,594.00	1,594.00		1,594.00
R23	Quintana Roo	E2711	2	7A	3	F	PIM	32044000	44	398.22	398.22		398.22
R23	Quintana Roo	E2711	2	7A	3	F		42305000	CN	9,603.30	9,603.30		9,603.30
R23	Quintana Roo	E2711	2	7A	3	F	PIM	42054030	CS	472.50	472.50		472.50
R23	Quintana Roo	E2711	2	7A	3	F		42209000	CV	1,260.00	1,260.00		1,260.00
R23	Quintana Roo	E2711	2	7A	3	F	PIM	32038010	D9	610.76	610.76		610.76
R23	Quintana Roo	E2711	2	7A	3	F	PIM	42008000	DC	1,803.94	1,803.94		1,803.94
R23	Quintana Roo	E2711	2	7A	3	F		42136000	DM	6,500.00	6,500.00		6,500.00
R23	Quintana Roo	E2711	2	7A	3	F	PIM	42091000	E9	991.22	991.22		991.22
R23	Quintana Roo	E2711	2	7A	3	F		42268000	GE	26,400.00	26,400.00		26,400.00
R23	Quintana Roo	E2711	2	7A	3	F	PIM	42240000	HC	2,548.56	2,548.56		2,548.56
R23	Quintana Roo	E2711	2	7A	3	F	PIM	42054000	I2	6,032.00	6,032.00		6,032.00
R23	Quintana Roo	E2711	2	7A	3	F		42096010	TM	847.54	847.54		847.54
R23	Quintana Roo	E2711	2	7A	3	F	PIM	42151010	VA	3,379.42	3,379.42		3,379.42
R23	Quintana Roo	E2711	2	7B	3	F	PIM	12007000	07	66,207.02	66,869.10	-	66,869.10
R23	Quintana Roo	E2711	2	7B	3	F	PIM	32038000	38	413.72	413.72		413.72
R23	Quintana Roo	E2711	2	7B	3	F	PIM	42039000	39	624.94	624.94		624.94
R23	Quintana Roo	E2711	2	7B	3	F	PIM	42040000	40	1,093.34	1,093.34		1,093.34
R23	Quintana Roo	E2711	2	7B	3	F	PIM	42150000	41	1,594.00	1,594.00		1,594.00
R23	Quintana Roo	E2711	2	7B	3	F	PIM	32044000	44	398.22	398.22		398.22
R23	Quintana Roo	E2711	2	7B	3	F		42305000	CN	9,603.30	9,603.30		9,603.30
R23	Quintana Roo	E2711	2	7B	3	F	PIM	42054030	CS	472.50	472.50		472.50
R23	Quintana Roo	E2711	2	7B	3	F		42209000	CV	1,260.00	1,260.00		1,260.00
R23	Quintana Roo	E2711	2	7B	3	F	PIM	32038010	D9	610.76	610.76		610.76
R23	Quintana Roo	E2711	2	7B	3	F	PIM	42008000	DC	1,803.94	1,803.94		1,803.94
R23	Quintana Roo	E2711	2	7B	3	F		42136000	DM	6,500.00	6,500.00		6,500.00
R23	Quintana Roo	E2711	2	7B	3	F	PIM	42091000	E9	991.22	991.22		991.22
R23	Quintana Roo	E2711	2	7B	3	F		42268000	GE	26,400.00	26,400.00		26,400.00
R23	Quintana Roo	E2711	2	7B	3	F	PIM	42240000	HC	2,548.56	2,548.56		2,548.56
R23	Quintana Roo	E2711	2	7B	3	F	PIM	42054000	I2	6,032.00	6,032.00		6,032.00
R23	Quintana Roo	E2711	2	7B	3	F		42096010	TM	847.54	847.54		847.54
R23	Quintana Roo	E2711	2	7B	3	F	PIM	42151010	VA	3,379.42	3,379.42		3,379.42
R23	Quintana Roo	E2711	2	7C	3	F	PIM	12007000	07	87,393.28	88,267.22	-	88,267.22
R23	Quintana Roo	E2711	2	7C	3	F	PIM	32038000	38	413.72	413.72		413.72
R23	Quintana Roo	E2711	2	7C	3	F	PIM	42039000	39	624.94	624.94		624.94
R23	Quintana Roo	E2711	2	7C	3	F	PIM	42040000	40	1,093.34	1,093.34		1,093.34
R23	Quintana Roo	E2711	2	7C	3	F	PIM	42150000	41	1,594.00	1,594.00		1,594.00
R23	Quintana Roo	E2711	2	7C	3	F	PIM	32044000	44	398.22	398.22		398.22
R23	Quintana Roo	E2711	2	7C	3	F		42305000	CN	9,603.30	9,603.30		9,603.30
R23	Quintana Roo	E2711	2	7C	3	F	PIM	42054030	CS	472.50	472.50		472.50
R23	Quintana Roo	E2711	2	7C	3	F		42209000	CV	1,260.00	1,260.00		1,260.00
R23	Quintana Roo	E2711	2	7C	3	F	PIM	32038010	D9	610.76	610.76		610.76
R23	Quintana Roo	E2711	2	7C	3	F	PIM	42008000	DC	1,803.94	1,803.94		1,803.94
R23	Quintana Roo	E2711	2	7C	3	F		42136000	DM	6,500.00	6,500.00		6,500.00
R23	Quintana Roo	E2711	2	7C	3	F	PIM	42091000	E9	991.22	991.22		991.22
R23	Quintana Roo	E2711	2	7C	3	F		42268000	GE	26,400.00	26,400.00		26,400.00
R23	Quintana Roo	E2711	2	7C	3	F	PIM	42240000	HC	2,548.56	2,548.56		2,548.56
R23	Quintana Roo	E2711	2	7C	3	F	PIM	42054000	I2	6,032.00	6,032.00		6,032.00
R23	Quintana Roo	E2711	2	7C	3	F		42096010	TM	847.54	847.54		847.54
R23	Quintana Roo	E2711	2	7C	3	F	PIM	42151010	VA	3,379.42	3,379.42		3,379.42
R23	Quintana Roo	E2711	2	7D	3	F	PIM	12007000	07	111,863.32	112,981.96	-	112,981.96
R23	Quintana Roo	E2711	2	7D	3	F	PIM	32038000	38	413.72	413.72		413.72
R23	Quintana Roo	E2711	2	7D	3	F	PIM	42039000	39	624.94	624.94		624.94
R23	Quintana Roo	E2711	2	7D	3	F	PIM	42040000	40	1,093.34	1,093.34		1,093.34
R23	Quintana Roo	E2711	2	7D	3	F	PIM	42150000	41	1,594.00	1,594.00		1,594.00
R23	Quintana Roo	E2711	2	7D	3	F	PIM	32044000	44	398.22	398.22		398.22
R23	Quintana Roo	E2711	2	7D	3	F		42305000	CN	9,603.30	9,603.30		9,603.30
R23	Quintana Roo	E2711	2	7D	3	F	PIM	42054030	CS	472.50	472.50		472.50
R23	Quintana Roo	E2711	2	7D	3	F		42209000	CV	1,260.00	1,260.00		1,260.00
R23	Quintana Roo	E2711	2	7D	3	F	PIM	32038010	D9	610.76	610.76		610.76
R23	Quintana Roo	E2711	2	7D	3	F	PIM	42008000	DC	1,803.94	1,803.94		1,803.94
R23	Quintana Roo	E2711	2	7D	3	F		42136000	DM	6,500.00	6,500.00		6,500.00
R23	Quintana Roo	E2711	2	7D	3	F	PIM	42091000	E9	991.22	991.22		991.22
R23	Quintana Roo	E2711	2	7D	3	F		42268000	GE	26,400.00	26,400.00		26,400.00
R23	Quintana Roo	E2711	2	7D	3	F	PIM	42240000	HC	2,548.56	2,548.56		2,548.56
R23	Quintana Roo	E2711	2	7D	3	F	PIM	42054000	I2	6,032.00	6,032.00		6,032.00
R23	Quintana Roo	E2711	2	7D	3	F		42096010	TM	847.54	847.54		847.54
R23	Quintana Roo	E2711	2	7D	3	F	PIM	42151010	VA	3,379.42	3,379.42		3,379.42

GOBIERNO DEL ESTADO DE QUINTANA ROO
SERVICIOS EDUCATIVOS DE QIUINTANA ROO
PRESUPUESTO DE EGRESOS 2024
Tabulador Autorizado Organismos Descentralizados
(Cifras en Pesos)

UR	ENTIDAD_FEDERATIVA	CODIGO_CATEGORIA	MODELO	NIVEL	ZE	TIPO_CONTRATACION	IDE_CODIGO	CODIGO_FEDERAL	CODIGO_ESTATAL	INCREMENTO	DESPEGUE	0.5 - 2.0 %	IMPORTE
R23	Quintana Roo	E2711	2	7E	3	F	PIM	12007000	07	143,185.00	144,616.86	-	144,616.86
R23	Quintana Roo	E2711	2	7E	3	F	PIM	32038000	38	413.72	413.72		413.72
R23	Quintana Roo	E2711	2	7E	3	F	PIM	42039000	39	624.94	624.94		624.94
R23	Quintana Roo	E2711	2	7E	3	F	PIM	42040000	40	1,093.34	1,093.34		1,093.34
R23	Quintana Roo	E2711	2	7E	3	F	PIM	42150000	41	1,594.00	1,594.00		1,594.00
R23	Quintana Roo	E2711	2	7E	3	F	PIM	32044000	44	398.22	398.22		398.22
R23	Quintana Roo	E2711	2	7E	3	F		42305000	CN	9,603.30	9,603.30		9,603.30
R23	Quintana Roo	E2711	2	7E	3	F	PIM	42054030	CS	472.50	472.50		472.50
R23	Quintana Roo	E2711	2	7E	3	F		42209000	CV	1,260.00	1,260.00		1,260.00
R23	Quintana Roo	E2711	2	7E	3	F	PIM	32038010	D9	610.76	610.76		610.76
R23	Quintana Roo	E2711	2	7E	3	F	PIM	42008000	DC	1,803.94	1,803.94		1,803.94
R23	Quintana Roo	E2711	2	7E	3	F		42136000	DM	6,500.00	6,500.00		6,500.00
R23	Quintana Roo	E2711	2	7E	3	F	PIM	42091000	E9	991.22	991.22		991.22
R23	Quintana Roo	E2711	2	7E	3	F		42268000	GE	26,400.00	26,400.00		26,400.00
R23	Quintana Roo	E2711	2	7E	3	F	PIM	42240000	HC	2,548.56	2,548.56		2,548.56
R23	Quintana Roo	E2711	2	7E	3	F	PIM	42054000	I2	6,032.00	6,032.00		6,032.00
R23	Quintana Roo	E2711	2	7E	3	F		42096010	TM	847.54	847.54		847.54
R23	Quintana Roo	E2711	2	7E	3	F	PIM	42151010	VA	3,379.42	3,379.42		3,379.42
R23	Quintana Roo	E2725	2	07	3	F	PIM	12007000	07	41,029.90	41,440.20	-	41,440.20
R23	Quintana Roo	E2725	2	07	3	F	PIM	32038000	38	407.10	407.10		407.10
R23	Quintana Roo	E2725	2	07	3	F	PIM	42039000	39	618.32	618.32		618.32
R23	Quintana Roo	E2725	2	07	3	F	PIM	42150000	41	1,594.00	1,594.00		1,594.00
R23	Quintana Roo	E2725	2	07	3	F	PIM	32044000	44	391.60	391.60		391.60
R23	Quintana Roo	E2725	2	07	3	F		42305000	CN	9,603.30	9,603.30		9,603.30
R23	Quintana Roo	E2725	2	07	3	F		42209000	CV	1,260.00	1,260.00		1,260.00
R23	Quintana Roo	E2725	2	07	3	F	PIM	32038010	D9	587.70	587.70		587.70
R23	Quintana Roo	E2725	2	07	3	F	PIM	42008000	DC	1,757.76	1,757.76		1,757.76
R23	Quintana Roo	E2725	2	07	3	F		42136000	DM	6,500.00	6,500.00		6,500.00
R23	Quintana Roo	E2725	2	07	3	F	PIM	42091000	E9	929.54	929.54		929.54
R23	Quintana Roo	E2725	2	07	3	F		42268000	GE	19,800.00	19,800.00		19,800.00
R23	Quintana Roo	E2725	2	07	3	F	PIM	42240000	HC	2,548.56	2,548.56		2,548.56
R23	Quintana Roo	E2725	2	07	3	F		42096010	TM	847.54	847.54		847.54
R23	Quintana Roo	E2725	2	07	3	F	PIM	42151010	VA	3,255.94	3,255.94		3,255.94
R23	Quintana Roo	E2725	2	7A	3	F	PIM	12007000	07	49,822.14	50,320.36	-	50,320.36
R23	Quintana Roo	E2725	2	7A	3	F	PIM	32038000	38	407.10	407.10		407.10
R23	Quintana Roo	E2725	2	7A	3	F	PIM	42039000	39	618.32	618.32		618.32
R23	Quintana Roo	E2725	2	7A	3	F	PIM	42150000	41	1,594.00	1,594.00		1,594.00
R23	Quintana Roo	E2725	2	7A	3	F	PIM	32044000	44	391.60	391.60		391.60
R23	Quintana Roo	E2725	2	7A	3	F		42305000	CN	9,603.30	9,603.30		9,603.30
R23	Quintana Roo	E2725	2	7A	3	F		42209000	CV	1,260.00	1,260.00		1,260.00
R23	Quintana Roo	E2725	2	7A	3	F	PIM	32038010	D9	587.70	587.70		587.70
R23	Quintana Roo	E2725	2	7A	3	F	PIM	42008000	DC	1,757.76	1,757.76		1,757.76
R23	Quintana Roo	E2725	2	7A	3	F		42136000	DM	6,500.00	6,500.00		6,500.00
R23	Quintana Roo	E2725	2	7A	3	F	PIM	42091000	E9	929.54	929.54		929.54
R23	Quintana Roo	E2725	2	7A	3	F		42268000	GE	19,800.00	19,800.00		19,800.00
R23	Quintana Roo	E2725	2	7A	3	F	PIM	42240000	HC	2,548.56	2,548.56		2,548.56
R23	Quintana Roo	E2725	2	7A	3	F		42096010	TM	847.54	847.54		847.54
R23	Quintana Roo	E2725	2	7A	3	F	PIM	42151010	VA	3,255.94	3,255.94		3,255.94
R23	Quintana Roo	E2725	2	7B	3	F	PIM	12007000	07	63,056.02	63,686.58	-	63,686.58
R23	Quintana Roo	E2725	2	7B	3	F	PIM	32038000	38	407.10	407.10		407.10
R23	Quintana Roo	E2725	2	7B	3	F	PIM	42039000	39	618.32	618.32		618.32
R23	Quintana Roo	E2725	2	7B	3	F	PIM	42150000	41	1,594.00	1,594.00		1,594.00
R23	Quintana Roo	E2725	2	7B	3	F	PIM	32044000	44	391.60	391.60		391.60
R23	Quintana Roo	E2725	2	7B	3	F		42305000	CN	9,603.30	9,603.30		9,603.30
R23	Quintana Roo	E2725	2	7B	3	F		42209000	CV	1,260.00	1,260.00		1,260.00
R23	Quintana Roo	E2725	2	7B	3	F	PIM	32038010	D9	587.70	587.70		587.70
R23	Quintana Roo	E2725	2	7B	3	F	PIM	42008000	DC	1,757.76	1,757.76		1,757.76
R23	Quintana Roo	E2725	2	7B	3	F		42136000	DM	6,500.00	6,500.00		6,500.00
R23	Quintana Roo	E2725	2	7B	3	F	PIM	42091000	E9	929.54	929.54		929.54
R23	Quintana Roo	E2725	2	7B	3	F		42268000	GE	19,800.00	19,800.00		19,800.00
R23	Quintana Roo	E2725	2	7B	3	F	PIM	42240000	HC	2,548.56	2,548.56		2,548.56
R23	Quintana Roo	E2725	2	7B	3	F		42096010	TM	847.54	847.54		847.54
R23	Quintana Roo	E2725	2	7B	3	F	PIM	42151010	VA	3,255.94	3,255.94		3,255.94
R23	Quintana Roo	E2725	2	7C	3	F	PIM	12007000	07	83,233.92	84,066.26	-	84,066.26
R23	Quintana Roo	E2725	2	7C	3	F	PIM	32038000	38	407.10	407.10		407.10
R23	Quintana Roo	E2725	2	7C	3	F	PIM	42039000	39	618.32	618.32		618.32
R23	Quintana Roo	E2725	2	7C	3	F	PIM	42150000	41	1,594.00	1,594.00		1,594.00
R23	Quintana Roo	E2725	2	7C	3	F	PIM	32044000	44	391.60	391.60		391.60
R23	Quintana Roo	E2725	2	7C	3	F		42305000	CN	9,603.30	9,603.30		9,603.30
R23	Quintana Roo	E2725	2	7C	3	F		42209000	CV	1,260.00	1,260.00		1,260.00
R23	Quintana Roo	E2725	2	7C	3	F	PIM	32038010	D9	587.70	587.70		587.70
R23	Quintana Roo	E2725	2	7C	3	F	PIM	42008000	DC	1,757.76	1,757.76		1,757.76
R23	Quintana Roo	E2725	2	7C	3	F		42136000	DM	6,500.00	6,500.00		6,500.00
R23	Quintana Roo	E2725	2	7C	3	F	PIM	42091000	E9	929.54	929.54		929.54
R23	Quintana Roo	E2725	2	7C	3	F		42268000	GE	19,800.00	19,800.00		19,800.00
R23	Quintana Roo	E2725	2	7C	3	F	PIM	42240000	HC	2,548.56	2,548.56		2,548.56
R23	Quintana Roo	E2725	2	7C	3	F		42096010	TM	847.54	847.54		847.54
R23	Quintana Roo	E2725	2	7C	3	F	PIM	42151010	VA	3,255.94	3,255.94		3,255.94
R23	Quintana Roo	E2725	2	7D	3	F	PIM	12007000	07	106,539.38	107,604.78	-	107,604.78
R23	Quintana Roo	E2725	2	7D	3	F	PIM	32038000	38	407.10	407.10		407.10
R23	Quintana Roo	E2725	2	7D	3	F	PIM	42039000	39	618.32	618.32		618.32
R23	Quintana Roo	E2725	2	7D	3	F	PIM	42150000	41	1,594.00	1,594.00		1,594.00
R23	Quintana Roo	E2725	2	7D	3	F	PIM	32044000	44	391.60	391.60		391.60
R23	Quintana Roo	E2725	2	7D	3	F		42305000	CN	9,603.30	9,603.30		9,603.30
R23	Quintana Roo	E2725	2	7D	3	F		42209000	CV	1,260.00	1,260.00		1,260.00
R23	Quintana Roo	E2725	2	7D	3	F	PIM	32038010	D9	587.70	587.70		587.70
R23	Quintana Roo	E2725	2	7D	3	F	PIM	42008000	DC	1,757.76	1,757.76		1,757.76
R23	Quintana Roo	E2725	2	7D	3	F		42136000	DM	6,500.00	6,500.00		6,500.00
R23	Quintana Roo	E2725	2	7D	3	F	PIM	42091000	E9	929.54	929.54		929.54
R23	Quintana Roo	E2725	2	7D	3	F		42268000	GE	19,800.00	19,800.00		19,800.00
R23	Quintana Roo	E2725	2	7D	3	F	PIM	42240000	HC	2,548.56	2,548.56		2,548.56
R23	Quintana Roo	E2725	2	7D	3	F		42096010	TM	847.54	847.54		847.54
R23	Quintana Roo	E2725	2	7D	3	F	PIM	42151010	VA	3,255.94	3,255.94		3,255.94
R23	Quintana Roo	E2725	2	7E	3	F	PIM	12007000	07	136,370.42	137,734.12	-	137,734.12
R23	Quintana Roo	E2725	2	7E	3	F	PIM	32038000	38	407.10	407.10		407.10
R23	Quintana Roo	E2725	2	7E	3	F	PIM	42039000	39	618.32	618.32		618.32
R23	Quintana Roo	E2725	2	7E	3	F	PIM	42150000	41	1,594.00	1,594.00		1,594.00
R23	Quintana Roo	E2725	2	7E	3	F	PIM	32044000	44	391.60	391.60		391.60
R23	Quintana Roo	E2725	2	7E	3	F		42305000	CN	9,603.30	9,603.30		9,603.30
R23	Quintana Roo	E2725	2	7E	3	F		42209000	CV	1,260.00	1,260.00		1,260.00
R23	Quintana Roo	E2725	2	7E	3	F	PIM	32038010	D9	587.70	587.70		587.70
R23	Quintana Roo	E2725	2	7E	3	F	PIM	42008000	DC	1,757.76	1,757.76		1,757.76
R23	Quintana Roo	E2725	2	7E	3	F		42136000	DM	6,500.00	6,500.00		6,500.00
R23	Quintana Roo	E2725	2	7E	3	F	PIM	42091000	E9	929.54	929.54		929.54
R23	Quintana Roo	E2725	2	7E	3	F		42268000	GE	19,800.00	19,800.00		19,800.00
R23	Quintana Roo	E2725	2	7E	3	F	PIM	42240000	HC	2,548.56	2,548.56		2,548.56
R23	Quintana Roo	E2725	2	7E	3	F		42096010	TM	847.54	847.54		847.54
R23	Quintana Roo	E2725	2	7E	3	F	PIM	42151010	VA	3,255.94	3,255.94		3,255.94
R23	Quintana Roo	E2781	2	07	3	F	PIM	12007000	07	678.82	678.82	6.80	685.62
R23	Quintana Roo	E2781	2	07	3	F	PIM	32038000	38	11.84	11.84		11.84
R23	Quintana Roo	E2781	2	07	3	F	PIM	42039000	39	19.98	19.98		19.98
R23	Quintana Roo	E2781	2	07	3	F	PIM	42150000	41	51.00	51.00		51.00

GOBIERNO DEL ESTADO DE QUINTANA ROO
SERVICIOS EDUCATIVOS DE QIUINTANA ROO
PRESUPUESTO DE EGRESOS 2024
Tabulador Autorizado Organismos Descentralizados
(Cifras en Pesos)

UR	ENTIDAD_FEDERATIVA	CODIGO_CATEGORIA	MODELO	NIVEL	ZE	TIPO_CONTRATACION	IDE_CODIGO	CODIGO_FEDERAL	CODIGO_ESTATAL	INCREMENTO	DESPEGUE	0.5 - 2.0 %	IMPORTE
R23	Quintana Roo	E2781	2	07	3	F	PIM	32044000	44	10.82	10.82		10.82
R23	Quintana Roo	E2781	2	07	3	F	PIM	42058030	CD	9.00	9.00		9.00
R23	Quintana Roo	E2781	2	07	3	F		42305000	CN	274.38	274.38		274.38
R23	Quintana Roo	E2781	2	07	3	F		42209000	CV	36.00	36.00		36.00
R23	Quintana Roo	E2781	2	07	3	F	PIM	32038010	D9	11.12	11.12		11.12
R23	Quintana Roo	E2781	2	07	3	F	PIM	42008000	DC	34.54	34.54		34.54
R23	Quintana Roo	E2781	2	07	3	F		42136000	DM	185.72	185.72		185.72
R23	Quintana Roo	E2781	2	07	3	F	PIM	42091000	E9	19.14	19.14		19.14
R23	Quintana Roo	E2781	2	07	3	F		42268000	GE	660.00	660.00		660.00
R23	Quintana Roo	E2781	2	07	3	F	PIM	42240000	HC	72.82	72.82		72.82
R23	Quintana Roo	E2781	2	07	3	F		42094000	TL	1,506.76	1,506.76		1,506.76
R23	Quintana Roo	E2781	2	07	3	F		42096010	TM	24.22	24.22		24.22
R23	Quintana Roo	E2781	2	07	3	F	PIM	42183030	TV	72.82	72.82		72.82
R23	Quintana Roo	E2781	2	07	3	F	PIM	42151010	VA	74.64	74.64		74.64
R23	Quintana Roo	E2781	2	7A	3	F	PIM	12007000	07	922.54	922.54	7.40	929.94
R23	Quintana Roo	E2781	2	7A	3	F	PIM	32038000	38	11.84	11.84		11.84
R23	Quintana Roo	E2781	2	7A	3	F	PIM	42039000	39	19.98	19.98		19.98
R23	Quintana Roo	E2781	2	7A	3	F	PIM	42150000	41	51.00	51.00		51.00
R23	Quintana Roo	E2781	2	7A	3	F	PIM	32044000	44	10.82	10.82		10.82
R23	Quintana Roo	E2781	2	7A	3	F	PIM	42058030	CD	9.00	9.00		9.00
R23	Quintana Roo	E2781	2	7A	3	F		42305000	CN	274.38	274.38		274.38
R23	Quintana Roo	E2781	2	7A	3	F		42209000	CV	36.00	36.00		36.00
R23	Quintana Roo	E2781	2	7A	3	F	PIM	32038010	D9	11.12	11.12		11.12
R23	Quintana Roo	E2781	2	7A	3	F	PIM	42008000	DC	34.54	34.54		34.54
R23	Quintana Roo	E2781	2	7A	3	F		42136000	DM	185.72	185.72		185.72
R23	Quintana Roo	E2781	2	7A	3	F	PIM	42091000	E9	19.14	19.14		19.14
R23	Quintana Roo	E2781	2	7A	3	F		42268000	GE	660.00	660.00		660.00
R23	Quintana Roo	E2781	2	7A	3	F	PIM	42240000	HC	72.82	72.82		72.82
R23	Quintana Roo	E2781	2	7A	3	F		42094000	TL	1,506.76	1,506.76		1,506.76
R23	Quintana Roo	E2781	2	7A	3	F		42096010	TM	24.22	24.22		24.22
R23	Quintana Roo	E2781	2	7A	3	F	PIM	42183030	TV	72.82	72.82		72.82
R23	Quintana Roo	E2781	2	7A	3	F	PIM	42151010	VA	74.64	74.64		74.64
R23	Quintana Roo	E2781	2	7B	3	F	PIM	12007000	07	1,236.40	1,236.40	-	1,236.40
R23	Quintana Roo	E2781	2	7B	3	F	PIM	32038000	38	11.84	11.84		11.84
R23	Quintana Roo	E2781	2	7B	3	F	PIM	42039000	39	19.98	19.98		19.98
R23	Quintana Roo	E2781	2	7B	3	F	PIM	42150000	41	51.00	51.00		51.00
R23	Quintana Roo	E2781	2	7B	3	F	PIM	32044000	44	10.82	10.82		10.82
R23	Quintana Roo	E2781	2	7B	3	F	PIM	42058030	CD	9.00	9.00		9.00
R23	Quintana Roo	E2781	2	7B	3	F		42305000	CN	274.38	274.38		274.38
R23	Quintana Roo	E2781	2	7B	3	F		42209000	CV	36.00	36.00		36.00
R23	Quintana Roo	E2781	2	7B	3	F	PIM	32038010	D9	11.12	11.12		11.12
R23	Quintana Roo	E2781	2	7B	3	F	PIM	42008000	DC	34.54	34.54		34.54
R23	Quintana Roo	E2781	2	7B	3	F		42136000	DM	185.72	185.72		185.72
R23	Quintana Roo	E2781	2	7B	3	F	PIM	42091000	E9	19.14	19.14		19.14
R23	Quintana Roo	E2781	2	7B	3	F		42268000	GE	660.00	660.00		660.00
R23	Quintana Roo	E2781	2	7B	3	F	PIM	42240000	HC	72.82	72.82		72.82
R23	Quintana Roo	E2781	2	7B	3	F		42094000	TL	1,506.76	1,506.76		1,506.76
R23	Quintana Roo	E2781	2	7B	3	F		42096010	TM	24.22	24.22		24.22
R23	Quintana Roo	E2781	2	7B	3	F	PIM	42183030	TV	72.82	72.82		72.82
R23	Quintana Roo	E2781	2	7B	3	F	PIM	42151010	VA	74.64	74.64		74.64
R23	Quintana Roo	E2781	2	7C	3	F	PIM	12007000	07	1,631.90	1,631.90	-	1,631.90
R23	Quintana Roo	E2781	2	7C	3	F	PIM	32038000	38	11.84	11.84		11.84
R23	Quintana Roo	E2781	2	7C	3	F	PIM	42039000	39	19.98	19.98		19.98
R23	Quintana Roo	E2781	2	7C	3	F	PIM	42150000	41	51.00	51.00		51.00
R23	Quintana Roo	E2781	2	7C	3	F	PIM	32044000	44	10.82	10.82		10.82
R23	Quintana Roo	E2781	2	7C	3	F	PIM	42058030	CD	9.00	9.00		9.00
R23	Quintana Roo	E2781	2	7C	3	F		42305000	CN	274.38	274.38		274.38
R23	Quintana Roo	E2781	2	7C	3	F		42209000	CV	36.00	36.00		36.00
R23	Quintana Roo	E2781	2	7C	3	F	PIM	32038010	D9	11.12	11.12		11.12
R23	Quintana Roo	E2781	2	7C	3	F	PIM	42008000	DC	34.54	34.54		34.54
R23	Quintana Roo	E2781	2	7C	3	F		42136000	DM	185.72	185.72		185.72
R23	Quintana Roo	E2781	2	7C	3	F	PIM	42091000	E9	19.14	19.14		19.14
R23	Quintana Roo	E2781	2	7C	3	F		42268000	GE	660.00	660.00		660.00
R23	Quintana Roo	E2781	2	7C	3	F	PIM	42240000	HC	72.82	72.82		72.82
R23	Quintana Roo	E2781	2	7C	3	F		42094000	TL	1,506.76	1,506.76		1,506.76
R23	Quintana Roo	E2781	2	7C	3	F		42096010	TM	24.22	24.22		24.22
R23	Quintana Roo	E2781	2	7C	3	F	PIM	42183030	TV	72.82	72.82		72.82
R23	Quintana Roo	E2781	2	7C	3	F	PIM	42151010	VA	74.64	74.64		74.64
R23	Quintana Roo	E2781	2	7D	3	F	PIM	12007000	07	2,088.72	2,088.72	-	2,088.72
R23	Quintana Roo	E2781	2	7D	3	F	PIM	32038000	38	11.84	11.84		11.84
R23	Quintana Roo	E2781	2	7D	3	F	PIM	42039000	39	19.98	19.98		19.98
R23	Quintana Roo	E2781	2	7D	3	F	PIM	42150000	41	51.00	51.00		51.00
R23	Quintana Roo	E2781	2	7D	3	F	PIM	32044000	44	10.82	10.82		10.82
R23	Quintana Roo	E2781	2	7D	3	F	PIM	42058030	CD	9.00	9.00		9.00
R23	Quintana Roo	E2781	2	7D	3	F		42305000	CN	274.38	274.38		274.38
R23	Quintana Roo	E2781	2	7D	3	F		42209000	CV	36.00	36.00		36.00
R23	Quintana Roo	E2781	2	7D	3	F	PIM	32038010	D9	11.12	11.12		11.12
R23	Quintana Roo	E2781	2	7D	3	F	PIM	42008000	DC	34.54	34.54		34.54
R23	Quintana Roo	E2781	2	7D	3	F		42136000	DM	185.72	185.72		185.72
R23	Quintana Roo	E2781	2	7D	3	F	PIM	42091000	E9	19.14	19.14		19.14
R23	Quintana Roo	E2781	2	7D	3	F		42268000	GE	660.00	660.00		660.00
R23	Quintana Roo	E2781	2	7D	3	F	PIM	42240000	HC	72.82	72.82		72.82
R23	Quintana Roo	E2781	2	7D	3	F		42094000	TL	1,506.76	1,506.76		1,506.76
R23	Quintana Roo	E2781	2	7D	3	F		42096010	TM	24.22	24.22		24.22
R23	Quintana Roo	E2781	2	7D	3	F	PIM	42183030	TV	72.82	72.82		72.82
R23	Quintana Roo	E2781	2	7D	3	F	PIM	42151010	VA	74.64	74.64		74.64
R23	Quintana Roo	E2781	2	7E	3	F	PIM	12007000	07	2,673.64	2,673.64	-	2,673.64
R23	Quintana Roo	E2781	2	7E	3	F	PIM	32038000	38	11.84	11.84		11.84
R23	Quintana Roo	E2781	2	7E	3	F	PIM	42039000	39	19.98	19.98		19.98
R23	Quintana Roo	E2781	2	7E	3	F	PIM	42150000	41	51.00	51.00		51.00
R23	Quintana Roo	E2781	2	7E	3	F	PIM	32044000	44	10.82	10.82		10.82
R23	Quintana Roo	E2781	2	7E	3	F	PIM	42058030	CD	9.00	9.00		9.00
R23	Quintana Roo	E2781	2	7E	3	F		42305000	CN	274.38	274.38		274.38
R23	Quintana Roo	E2781	2	7E	3	F		42209000	CV	36.00	36.00		36.00
R23	Quintana Roo	E2781	2	7E	3	F	PIM	32038010	D9	11.12	11.12		11.12
R23	Quintana Roo	E2781	2	7E	3	F	PIM	42008000	DC	34.54	34.54		34.54
R23	Quintana Roo	E2781	2	7E	3	F		42136000	DM	185.72	185.72		185.72
R23	Quintana Roo	E2781	2	7E	3	F	PIM	42091000	E9	19.14	19.14		19.14
R23	Quintana Roo	E2781	2	7E	3	F		42268000	GE	660.00	660.00		660.00
R23	Quintana Roo	E2781	2	7E	3	F	PIM	42240000	HC	72.82	72.82		72.82
R23	Quintana Roo	E2781	2	7E	3	F		42094000	TL	1,506.76	1,506.76		1,506.76
R23	Quintana Roo	E2781	2	7E	3	F		42096010	TM	24.22	24.22		24.22
R23	Quintana Roo	E2781	2	7E	3	F	PIM	42183030	TV	72.82	72.82		72.82
R23	Quintana Roo	E2781	2	7E	3	F	PIM	42151010	VA	74.64	74.64		74.64
R23	Quintana Roo	E2792	2	07	3	F	PIM	12007000	07	678.80	678.80	8.40	687.20
R23	Quintana Roo	E2792	2	07	3	F	PIM	32038000	38	11.84	11.84		11.84
R23	Quintana Roo	E2792	2	07	3	F	PIM	42039000	39	19.98	19.98		19.98
R23	Quintana Roo	E2792	2	07	3	F	PIM	42150000	41	51.00	51.00		51.00
R23	Quintana Roo	E2792	2	07	3	F	PIM	32044000	44	10.82	10.82		10.82
R23	Quintana Roo	E2792	2	07	3	F		42305000	CN	274.38	274.38		274.38
R23	Quintana Roo	E2792	2	07	3	F		42209000	CV	1,260.00	1,260.00		1,260.00
R23	Quintana Roo	E2792	2	07	3	F	PIM	32038010	D9	11.12	11.12		11.12

GOBIERNO DEL ESTADO DE QUINTANA ROO
SERVICIOS EDUCATIVOS DE QIUINTANA ROO
PRESUPUESTO DE EGRESOS 2024
Tabulador Autorizado Organismos Descentralizados
(Cifras en Pesos)

UR	ENTIDAD_FEDERATIVA	CODIGO_CATEGORIA	MODELO	NIVEL	ZE	TIPO_CONTRATACION	IDE_CODIGO	CODIGO_FEDERAL	CODIGO_ESTATAL	INCREMENTO	DESPEGUE	0.5 - 2.0 %	IMPORTE
R23	Quintana Roo	E2792	2	07	3	F	PIM	42008000	DC	34.56	34.56		34.56
R23	Quintana Roo	E2792	2	07	3	F		42136000	DM	6,500.00	6,500.00		6,500.00
R23	Quintana Roo	E2792	2	07	3	F	PIM	42091000	E9	19.14	19.14		19.14
R23	Quintana Roo	E2792	2	07	3	F		42268000	GE	660.00	660.00		660.00
R23	Quintana Roo	E2792	2	07	3	F	PIM	42240000	HC	72.82	72.82		72.82
R23	Quintana Roo	E2792	2	07	3	F		42096010	TM	847.54	847.54		847.54
R23	Quintana Roo	E2792	2	07	3	F	PIM	42151010	VA	74.64	74.64		74.64
R23	Quintana Roo	E2792	2	7A	3	F	PIM	12007000	07	922.54	922.54	7.20	929.74
R23	Quintana Roo	E2792	2	7A	3	F	PIM	32038000	38	11.84	11.84		11.84
R23	Quintana Roo	E2792	2	7A	3	F	PIM	42039000	39	19.98	19.98		19.98
R23	Quintana Roo	E2792	2	7A	3	F	PIM	42150000	41	51.00	51.00		51.00
R23	Quintana Roo	E2792	2	7A	3	F	PIM	32044000	44	10.82	10.82		10.82
R23	Quintana Roo	E2792	2	7A	3	F		42305000	CN	274.38	274.38		274.38
R23	Quintana Roo	E2792	2	7A	3	F		42209000	CV	1,260.00	1,260.00		1,260.00
R23	Quintana Roo	E2792	2	7A	3	F	PIM	32038010	D9	11.12	11.12		11.12
R23	Quintana Roo	E2792	2	7A	3	F	PIM	42008000	DC	34.54	34.54		34.54
R23	Quintana Roo	E2792	2	7A	3	F		42136000	DM	6,500.00	6,500.00		6,500.00
R23	Quintana Roo	E2792	2	7A	3	F	PIM	42091000	E9	19.14	19.14		19.14
R23	Quintana Roo	E2792	2	7A	3	F		42268000	GE	660.00	660.00		660.00
R23	Quintana Roo	E2792	2	7A	3	F	PIM	42240000	HC	72.82	72.82		72.82
R23	Quintana Roo	E2792	2	7A	3	F		42096010	TM	847.54	847.54		847.54
R23	Quintana Roo	E2792	2	7A	3	F	PIM	42151010	VA	74.64	74.64		74.64
R23	Quintana Roo	E2792	2	7B	3	F	PIM	12007000	07	1,236.40	1,236.40	-	1,236.40
R23	Quintana Roo	E2792	2	7B	3	F	PIM	32038000	38	11.84	11.84		11.84
R23	Quintana Roo	E2792	2	7B	3	F	PIM	42039000	39	19.98	19.98		19.98
R23	Quintana Roo	E2792	2	7B	3	F	PIM	42150000	41	51.00	51.00		51.00
R23	Quintana Roo	E2792	2	7B	3	F	PIM	32044000	44	10.82	10.82		10.82
R23	Quintana Roo	E2792	2	7B	3	F		42305000	CN	274.38	274.38		274.38
R23	Quintana Roo	E2792	2	7B	3	F		42209000	CV	1,260.00	1,260.00		1,260.00
R23	Quintana Roo	E2792	2	7B	3	F	PIM	32038010	D9	11.12	11.12		11.12
R23	Quintana Roo	E2792	2	7B	3	F	PIM	42008000	DC	34.54	34.54		34.54
R23	Quintana Roo	E2792	2	7B	3	F		42136000	DM	6,500.00	6,500.00		6,500.00
R23	Quintana Roo	E2792	2	7B	3	F	PIM	42091000	E9	19.14	19.14		19.14
R23	Quintana Roo	E2792	2	7B	3	F		42268000	GE	660.00	660.00		660.00
R23	Quintana Roo	E2792	2	7B	3	F	PIM	42240000	HC	72.82	72.82		72.82
R23	Quintana Roo	E2792	2	7B	3	F		42096010	TM	847.54	847.54		847.54
R23	Quintana Roo	E2792	2	7B	3	F	PIM	42151010	VA	74.64	74.64		74.64
R23	Quintana Roo	E2792	2	7C	3	F	PIM	12007000	07	1,631.90	1,631.90	-	1,631.90
R23	Quintana Roo	E2792	2	7C	3	F	PIM	32038000	38	11.84	11.84		11.84
R23	Quintana Roo	E2792	2	7C	3	F	PIM	42039000	39	19.98	19.98		19.98
R23	Quintana Roo	E2792	2	7C	3	F	PIM	42150000	41	51.00	51.00		51.00
R23	Quintana Roo	E2792	2	7C	3	F	PIM	32044000	44	10.82	10.82		10.82
R23	Quintana Roo	E2792	2	7C	3	F		42305000	CN	274.38	274.38		274.38
R23	Quintana Roo	E2792	2	7C	3	F		42209000	CV	1,260.00	1,260.00		1,260.00
R23	Quintana Roo	E2792	2	7C	3	F	PIM	32038010	D9	11.12	11.12		11.12
R23	Quintana Roo	E2792	2	7C	3	F	PIM	42008000	DC	34.54	34.54		34.54
R23	Quintana Roo	E2792	2	7C	3	F		42136000	DM	6,500.00	6,500.00		6,500.00
R23	Quintana Roo	E2792	2	7C	3	F	PIM	42091000	E9	19.14	19.14		19.14
R23	Quintana Roo	E2792	2	7C	3	F		42268000	GE	660.00	660.00		660.00
R23	Quintana Roo	E2792	2	7C	3	F	PIM	42240000	HC	72.82	72.82		72.82
R23	Quintana Roo	E2792	2	7C	3	F		42096010	TM	847.54	847.54		847.54
R23	Quintana Roo	E2792	2	7C	3	F	PIM	42151010	VA	74.64	74.64		74.64
R23	Quintana Roo	E2792	2	7D	3	F	PIM	12007000	07	2,088.70	2,088.70	-	2,088.70
R23	Quintana Roo	E2792	2	7D	3	F	PIM	32038000	38	11.84	11.84		11.84
R23	Quintana Roo	E2792	2	7D	3	F	PIM	42039000	39	19.98	19.98		19.98
R23	Quintana Roo	E2792	2	7D	3	F	PIM	42150000	41	51.00	51.00		51.00
R23	Quintana Roo	E2792	2	7D	3	F	PIM	32044000	44	10.82	10.82		10.82
R23	Quintana Roo	E2792	2	7D	3	F		42305000	CN	274.38	274.38		274.38
R23	Quintana Roo	E2792	2	7D	3	F		42209000	CV	1,260.00	1,260.00		1,260.00
R23	Quintana Roo	E2792	2	7D	3	F	PIM	32038010	D9	11.12	11.12		11.12
R23	Quintana Roo	E2792	2	7D	3	F	PIM	42008000	DC	34.54	34.54		34.54
R23	Quintana Roo	E2792	2	7D	3	F		42136000	DM	6,500.00	6,500.00		6,500.00
R23	Quintana Roo	E2792	2	7D	3	F	PIM	42091000	E9	19.14	19.14		19.14
R23	Quintana Roo	E2792	2	7D	3	F		42268000	GE	660.00	660.00		660.00
R23	Quintana Roo	E2792	2	7D	3	F	PIM	42240000	HC	72.82	72.82		72.82
R23	Quintana Roo	E2792	2	7D	3	F		42096010	TM	847.54	847.54		847.54
R23	Quintana Roo	E2792	2	7D	3	F	PIM	42151010	VA	74.64	74.64		74.64
R23	Quintana Roo	E2792	2	7E	3	F	PIM	12007000	07	2,673.64	2,673.64	-	2,673.64
R23	Quintana Roo	E2792	2	7E	3	F	PIM	32038000	38	11.84	11.84		11.84
R23	Quintana Roo	E2792	2	7E	3	F	PIM	42039000	39	19.98	19.98		19.98
R23	Quintana Roo	E2792	2	7E	3	F	PIM	42150000	41	51.00	51.00		51.00
R23	Quintana Roo	E2792	2	7E	3	F	PIM	32044000	44	10.82	10.82		10.82
R23	Quintana Roo	E2792	2	7E	3	F		42305000	CN	274.38	274.38		274.38
R23	Quintana Roo	E2792	2	7E	3	F		42209000	CV	1,260.00	1,260.00		1,260.00
R23	Quintana Roo	E2792	2	7E	3	F	PIM	32038010	D9	11.12	11.12		11.12
R23	Quintana Roo	E2792	2	7E	3	F	PIM	42008000	DC	34.54	34.54		34.54
R23	Quintana Roo	E2792	2	7E	3	F		42136000	DM	6,500.00	6,500.00		6,500.00
R23	Quintana Roo	E2792	2	7E	3	F	PIM	42091000	E9	19.14	19.14		19.14
R23	Quintana Roo	E2792	2	7E	3	F		42268000	GE	660.00	660.00		660.00
R23	Quintana Roo	E2792	2	7E	3	F	PIM	42240000	HC	72.82	72.82		72.82
R23	Quintana Roo	E2792	2	7E	3	F		42096010	TM	847.54	847.54		847.54
R23	Quintana Roo	E2792	2	7E	3	F	PIM	42151010	VA	74.64	74.64		74.64
R23	Quintana Roo	E2801	2	07	3	F	PIM	12007000	07	33,925.10	33,925.10	-	33,925.10
R23	Quintana Roo	E2801	2	07	3	F	PIM	32038000	38	357.90	357.90		357.90
R23	Quintana Roo	E2801	2	07	3	F	PIM	42039000	39	567.36	567.36		567.36
R23	Quintana Roo	E2801	2	07	3	F	PIM	42150000	41	2,040.00	2,040.00		2,040.00
R23	Quintana Roo	E2801	2	07	3	F	PIM	32044000	44	339.22	339.22		339.22
R23	Quintana Roo	E2801	2	07	3	F	PIM	42058030	CD	360.00	360.00		360.00
R23	Quintana Roo	E2801	2	07	3	F		42305000	CN	9,603.30	9,603.30		9,603.30
R23	Quintana Roo	E2801	2	07	3	F		42209000	CV	1,260.00	1,260.00		1,260.00
R23	Quintana Roo	E2801	2	07	3	F	PIM	32038010	D9	444.80	444.80		444.80
R23	Quintana Roo	E2801	2	07	3	F	PIM	42008000	DC	1,381.94	1,381.94		1,381.94
R23	Quintana Roo	E2801	2	07	3	F		42136000	DM	6,500.00	6,500.00		6,500.00
R23	Quintana Roo	E2801	2	07	3	F	PIM	42091000	E9	765.46	765.46		765.46
R23	Quintana Roo	E2801	2	07	3	F		42268000	GE	26,400.00	26,400.00		26,400.00
R23	Quintana Roo	E2801	2	07	3	F	PIM	42240000	HC	2,548.56	2,548.56		2,548.56
R23	Quintana Roo	E2801	2	07	3	F		42096010	TM	847.54	847.54		847.54
R23	Quintana Roo	E2801	2	07	3	F	PIM	42151010	VA	2,985.60	2,985.60		2,985.60
R23	Quintana Roo	E2803	2	07	3	F	PIM	12007000	07	33,925.08	33,925.08	-	33,925.08
R23	Quintana Roo	E2803	2	07	3	F	PIM	32038000	38	357.90	357.90		357.90
R23	Quintana Roo	E2803	2	07	3	F	PIM	42039000	39	583.18	583.18		583.18
R23	Quintana Roo	E2803	2	07	3	F	PIM	42150000	41	2,040.00	2,040.00		2,040.00
R23	Quintana Roo	E2803	2	07	3	F	PIM	32044000	44	339.22	339.22		339.22
R23	Quintana Roo	E2803	2	07	3	F	PIM	42058030	CD	360.00	360.00		360.00
R23	Quintana Roo	E2803	2	07	3	F		42305000	CN	9,603.30	9,603.30		9,603.30
R23	Quintana Roo	E2803	2	07	3	F		42209000	CV	1,260.00	1,260.00		1,260.00
R23	Quintana Roo	E2803	2	07	3	F	PIM	32038010	D9	444.80	444.80		444.80
R23	Quintana Roo	E2803	2	07	3	F	PIM	42008000	DC	1,381.94	1,381.94		1,381.94
R23	Quintana Roo	E2803	2	07	3	F		42136000	DM	6,500.00	6,500.00		6,500.00
R23	Quintana Roo	E2803	2	07	3	F	PIM	42091000	E9	765.46	765.46		765.46
R23	Quintana Roo	E2803	2	07	3	F		42268000	GE	26,400.00	26,400.00		26,400.00
R23	Quintana Roo	E2803	2	07	3	F	PIM	42240000	HC	2,548.56	2,548.56		2,548.56

GOBIERNO DEL ESTADO DE QUINTANA ROO
SERVICIOS EDUCATIVOS DE QIUINTANA ROO
PRESUPUESTO DE EGRESOS 2024
Tabulador Autorizado Organismos Descentralizados
(Cifras en Pesos)

UR	ENTIDAD_FEDERATIVA	CODIGO_CATEGORIA	MODELO	NIVEL	ZE	TIPO_CONTRATACION	IDE_CODIGO	CODIGO_FEDERAL	CODIGO_ESTATAL	INCREMENTO	DESPEGUE	0.5 - 2.0 %	IMPORTE
R23	Quintana Roo	E2803	2	07	3	F		42096010	TM	847.54	847.54		847.54
R23	Quintana Roo	E2803	2	07	3	F	PIM	42151010	VA	2,985.60	2,985.60		2,985.60
R23	Quintana Roo	E2805	2	07	3	F	PIM	12007000	07	33,925.08	33,925.08	-	33,925.08
R23	Quintana Roo	E2805	2	07	3	F	PIM	32038000	38	357.90	357.90		357.90
R23	Quintana Roo	E2805	2	07	3	F	PIM	42039000	39	583.18	583.18		583.18
R23	Quintana Roo	E2805	2	07	3	F	PIM	42150000	41	2,040.00	2,040.00		2,040.00
R23	Quintana Roo	E2805	2	07	3	F	PIM	32044000	44	339.22	339.22		339.22
R23	Quintana Roo	E2805	2	07	3	F	PIM	42058030	CD	360.00	360.00		360.00
R23	Quintana Roo	E2805	2	07	3	F		42305000	CN	9,603.30	9,603.30		9,603.30
R23	Quintana Roo	E2805	2	07	3	F		42209000	CV	1,260.00	1,260.00		1,260.00
R23	Quintana Roo	E2805	2	07	3	F	PIM	32038010	D9	444.80	444.80		444.80
R23	Quintana Roo	E2805	2	07	3	F	PIM	42008000	DC	1,381.94	1,381.94		1,381.94
R23	Quintana Roo	E2805	2	07	3	F		42136000	DM	6,500.00	6,500.00		6,500.00
R23	Quintana Roo	E2805	2	07	3	F	PIM	42091000	E9	765.46	765.46		765.46
R23	Quintana Roo	E2805	2	07	3	F		42268000	GE	26,400.00	26,400.00		26,400.00
R23	Quintana Roo	E2805	2	07	3	F	PIM	42240000	HC	2,548.56	2,548.56		2,548.56
R23	Quintana Roo	E2805	2	07	3	F		42096010	TM	847.54	847.54		847.54
R23	Quintana Roo	E2805	2	07	3	F	PIM	42151010	VA	2,985.60	2,985.60		2,985.60
R23	Quintana Roo	E2807	2	07	3	F	PIM	12007000	07	33,925.08	33,925.08	-	33,925.08
R23	Quintana Roo	E2807	2	07	3	F	PIM	32038000	38	357.90	357.90		357.90
R23	Quintana Roo	E2807	2	07	3	F	PIM	42039000	39	583.18	583.18		583.18
R23	Quintana Roo	E2807	2	07	3	F	PIM	42150000	41	2,040.00	2,040.00		2,040.00
R23	Quintana Roo	E2807	2	07	3	F	PIM	32044000	44	339.22	339.22		339.22
R23	Quintana Roo	E2807	2	07	3	F	PIM	42058030	CD	360.00	360.00		360.00
R23	Quintana Roo	E2807	2	07	3	F		42305000	CN	9,603.30	9,603.30		9,603.30
R23	Quintana Roo	E2807	2	07	3	F		42209000	CV	1,260.00	1,260.00		1,260.00
R23	Quintana Roo	E2807	2	07	3	F	PIM	32038010	D9	444.80	444.80		444.80
R23	Quintana Roo	E2807	2	07	3	F	PIM	42008000	DC	1,381.94	1,381.94		1,381.94
R23	Quintana Roo	E2807	2	07	3	F		42136000	DM	6,500.00	6,500.00		6,500.00
R23	Quintana Roo	E2807	2	07	3	F	PIM	42091000	E9	765.46	765.46		765.46
R23	Quintana Roo	E2807	2	07	3	F		42268000	GE	26,400.00	26,400.00		26,400.00
R23	Quintana Roo	E2807	2	07	3	F	PIM	42240000	HC	2,548.56	2,548.56		2,548.56
R23	Quintana Roo	E2807	2	07	3	F		42096010	TM	847.54	847.54		847.54
R23	Quintana Roo	E2807	2	07	3	F	PIM	42151010	VA	2,985.60	2,985.60		2,985.60
R23	Quintana Roo	E3001	2	07	3	F	PIM	12007000	07	689.82	689.82	8.20	698.02
R23	Quintana Roo	E3001	2	07	3	F	PIM	32038000	38	11.84	11.84		11.84
R23	Quintana Roo	E3001	2	07	3	F	PIM	42039000	39	19.98	19.98		19.98
R23	Quintana Roo	E3001	2	07	3	F	PIM	42150000	41	51.00	51.00		51.00
R23	Quintana Roo	E3001	2	07	3	F	PIM	32044000	44	10.84	10.84		10.84
R23	Quintana Roo	E3001	2	07	3	F	PIM	42058030	CD	5.40	5.40		5.40
R23	Quintana Roo	E3001	2	07	3	F		42305000	CN	274.38	274.38		274.38
R23	Quintana Roo	E3001	2	07	3	F		42209000	CV	36.00	36.00		36.00
R23	Quintana Roo	E3001	2	07	3	F	PIM	32038010	D9	11.12	11.12		11.12
R23	Quintana Roo	E3001	2	07	3	F	PIM	42008000	DC	34.54	34.54		34.54
R23	Quintana Roo	E3001	2	07	3	F		42136000	DM	185.72	185.72		185.72
R23	Quintana Roo	E3001	2	07	3	F	PIM	42091000	E9	19.14	19.14		19.14
R23	Quintana Roo	E3001	2	07	3	F		42268000	GE	660.00	660.00		660.00
R23	Quintana Roo	E3001	2	07	3	F		42096010	TM	24.22	24.22		24.22
R23	Quintana Roo	E3001	2	07	3	F	PIM	42151010	VA	74.64	74.64		74.64
R23	Quintana Roo	E3001	2	7A	3	F	PIM	12007000	07	933.56	933.56	7.00	940.56
R23	Quintana Roo	E3001	2	7A	3	F	PIM	32038000	38	11.84	11.84		11.84
R23	Quintana Roo	E3001	2	7A	3	F	PIM	42039000	39	19.98	19.98		19.98
R23	Quintana Roo	E3001	2	7A	3	F	PIM	42150000	41	51.00	51.00		51.00
R23	Quintana Roo	E3001	2	7A	3	F	PIM	32044000	44	10.84	10.84		10.84
R23	Quintana Roo	E3001	2	7A	3	F	PIM	42058030	CD	5.40	5.40		5.40
R23	Quintana Roo	E3001	2	7A	3	F		42305000	CN	274.38	274.38		274.38
R23	Quintana Roo	E3001	2	7A	3	F		42209000	CV	36.00	36.00		36.00
R23	Quintana Roo	E3001	2	7A	3	F	PIM	32038010	D9	11.12	11.12		11.12
R23	Quintana Roo	E3001	2	7A	3	F	PIM	42008000	DC	34.54	34.54		34.54
R23	Quintana Roo	E3001	2	7A	3	F		42136000	DM	185.72	185.72		185.72
R23	Quintana Roo	E3001	2	7A	3	F	PIM	42091000	E9	19.14	19.14		19.14
R23	Quintana Roo	E3001	2	7A	3	F		42268000	GE	660.00	660.00		660.00
R23	Quintana Roo	E3001	2	7A	3	F		42096010	TM	24.22	24.22		24.22
R23	Quintana Roo	E3001	2	7A	3	F	PIM	42151010	VA	74.64	74.64		74.64
R23	Quintana Roo	E3001	2	7B	3	F	PIM	12007000	07	1,247.42	1,247.42	-	1,247.42
R23	Quintana Roo	E3001	2	7B	3	F	PIM	32038000	38	11.84	11.84		11.84
R23	Quintana Roo	E3001	2	7B	3	F	PIM	42039000	39	19.98	19.98		19.98
R23	Quintana Roo	E3001	2	7B	3	F	PIM	42150000	41	51.00	51.00		51.00
R23	Quintana Roo	E3001	2	7B	3	F	PIM	32044000	44	10.84	10.84		10.84
R23	Quintana Roo	E3001	2	7B	3	F	PIM	42058030	CD	5.40	5.40		5.40
R23	Quintana Roo	E3001	2	7B	3	F		42305000	CN	274.38	274.38		274.38
R23	Quintana Roo	E3001	2	7B	3	F		42209000	CV	36.00	36.00		36.00
R23	Quintana Roo	E3001	2	7B	3	F	PIM	32038010	D9	11.12	11.12		11.12
R23	Quintana Roo	E3001	2	7B	3	F	PIM	42008000	DC	34.54	34.54		34.54
R23	Quintana Roo	E3001	2	7B	3	F		42136000	DM	185.72	185.72		185.72
R23	Quintana Roo	E3001	2	7B	3	F	PIM	42091000	E9	19.14	19.14		19.14
R23	Quintana Roo	E3001	2	7B	3	F		42268000	GE	660.00	660.00		660.00
R23	Quintana Roo	E3001	2	7B	3	F		42096010	TM	24.22	24.22		24.22
R23	Quintana Roo	E3001	2	7B	3	F	PIM	42151010	VA	74.64	74.64		74.64
R23	Quintana Roo	E3001	2	7C	3	F	PIM	12007000	07	1,642.98	1,642.98	-	1,642.98
R23	Quintana Roo	E3001	2	7C	3	F	PIM	32038000	38	11.84	11.84		11.84
R23	Quintana Roo	E3001	2	7C	3	F	PIM	42039000	39	19.98	19.98		19.98
R23	Quintana Roo	E3001	2	7C	3	F	PIM	42150000	41	51.00	51.00		51.00
R23	Quintana Roo	E3001	2	7C	3	F	PIM	32044000	44	10.84	10.84		10.84
R23	Quintana Roo	E3001	2	7C	3	F	PIM	42058030	CD	5.40	5.40		5.40
R23	Quintana Roo	E3001	2	7C	3	F		42305000	CN	274.38	274.38		274.38
R23	Quintana Roo	E3001	2	7C	3	F		42209000	CV	36.00	36.00		36.00
R23	Quintana Roo	E3001	2	7C	3	F	PIM	32038010	D9	11.12	11.12		11.12
R23	Quintana Roo	E3001	2	7C	3	F	PIM	42008000	DC	34.54	34.54		34.54
R23	Quintana Roo	E3001	2	7C	3	F		42136000	DM	185.72	185.72		185.72
R23	Quintana Roo	E3001	2	7C	3	F	PIM	42091000	E9	19.14	19.14		19.14
R23	Quintana Roo	E3001	2	7C	3	F		42268000	GE	660.00	660.00		660.00
R23	Quintana Roo	E3001	2	7C	3	F		42096010	TM	24.22	24.22		24.22
R23	Quintana Roo	E3001	2	7C	3	F	PIM	42151010	VA	74.64	74.64		74.64
R23	Quintana Roo	E3001	2	7D	3	F	PIM	12007000	07	2,099.72	2,099.72	-	2,099.72
R23	Quintana Roo	E3001	2	7D	3	F	PIM	32038000	38	11.84	11.84		11.84
R23	Quintana Roo	E3001	2	7D	3	F	PIM	42039000	39	19.98	19.98		19.98
R23	Quintana Roo	E3001	2	7D	3	F	PIM	42150000	41	51.00	51.00		51.00
R23	Quintana Roo	E3001	2	7D	3	F	PIM	32044000	44	10.84	10.84		10.84
R23	Quintana Roo	E3001	2	7D	3	F	PIM	42058030	CD	5.40	5.40		5.40
R23	Quintana Roo	E3001	2	7D	3	F		42305000	CN	274.38	274.38		274.38
R23	Quintana Roo	E3001	2	7D	3	F		42209000	CV	36.00	36.00		36.00
R23	Quintana Roo	E3001	2	7D	3	F	PIM	32038010	D9	11.12	11.12		11.12
R23	Quintana Roo	E3001	2	7D	3	F	PIM	42008000	DC	34.54	34.54		34.54
R23	Quintana Roo	E3001	2	7D	3	F		42136000	DM	185.72	185.72		185.72
R23	Quintana Roo	E3001	2	7D	3	F	PIM	42091000	E9	19.14	19.14		19.14
R23	Quintana Roo	E3001	2	7D	3	F		42268000	GE	660.00	660.00		660.00
R23	Quintana Roo	E3001	2	7D	3	F		42096010	TM	24.22	24.22		24.22
R23	Quintana Roo	E3001	2	7D	3	F	PIM	42151010	VA	74.64	74.64		74.64
R23	Quintana Roo	E3001	2	7E	3	F	PIM	12007000	07	2,684.66	2,684.66	-	2,684.66
R23	Quintana Roo	E3001	2	7E	3	F	PIM	32038000	38	11.84	11.84		11.84
R23	Quintana Roo	E3001	2	7E	3	F	PIM	42039000	39	19.98	19.98		19.98

GOBIERNO DEL ESTADO DE QUINTANA ROO
SERVICIOS EDUCATIVOS DE QIUINTANA ROO
PRESUPUESTO DE EGRESOS 2024
Tabulador Autorizado Organismos Descentralizados
(Cifras en Pesos)

UR	ENTIDAD_FEDERATIVA	CODIGO_CATEGORIA	MODELO	NIVEL	ZE	TIPO_CONTRATACION	IDE_CODIGO	CODIGO_FEDERAL	CODIGO_ESTATAL	INCREMENTO	DESPEGUE	0.5 - 2.0 %	IMPORTE
R23	Quintana Roo	E3001	2	7E	3	F	PIM	42150000	41	51.00	51.00		51.00
R23	Quintana Roo	E3001	2	7E	3	F	PIM	32044000	44	10.84	10.84		10.84
R23	Quintana Roo	E3001	2	7E	3	F	PIM	42058030	CD	5.40	5.40		5.40
R23	Quintana Roo	E3001	2	7E	3	F		42305000	CN	274.38	274.38		274.38
R23	Quintana Roo	E3001	2	7E	3	F		42209000	CV	36.00	36.00		36.00
R23	Quintana Roo	E3001	2	7E	3	F	PIM	32038010	D9	11.12	11.12		11.12
R23	Quintana Roo	E3001	2	7E	3	F	PIM	42008000	DC	34.54	34.54		34.54
R23	Quintana Roo	E3001	2	7E	3	F		42136000	DM	185.72	185.72		185.72
R23	Quintana Roo	E3001	2	7E	3	F	PIM	42091000	E9	19.14	19.14		19.14
R23	Quintana Roo	E3001	2	7E	3	F		42268000	GE	660.00	660.00		660.00
R23	Quintana Roo	E3001	2	7E	3	F		42096010	TM	24.22	24.22		24.22
R23	Quintana Roo	E3001	2	7E	3	F	PIM	42151010	VA	74.64	74.64		74.64
R23	Quintana Roo	A01803	3	21	3	F	PIM	12007000	07	8,371.56	8,371.56		8,371.56
R23	Quintana Roo	A01803	3	21	3	F		42149000	18	500.00	500.00		500.00
R23	Quintana Roo	A01803	3	21	3	F	PIM	32006010	37	498.26	498.26	180.00	678.26
R23	Quintana Roo	A01803	3	21	3	F	PIM	32038000	38	208.98	208.98		208.98
R23	Quintana Roo	A01803	3	21	3	F	PIM	42150000	41	1,671.00	1,671.00		1,671.00
R23	Quintana Roo	A01803	3	21	3	F	PIM	32044000	44	209.00	209.00		209.00
R23	Quintana Roo	A01803	3	21	3	F	PIM	42046000	46	137.58	137.58		137.58
R23	Quintana Roo	A01803	3	21	3	F	PIM	42079000	79	709.78	709.78		709.78
R23	Quintana Roo	A01803	3	21	3	F		42152000	BP	6,932.20	6,932.20		6,932.20
R23	Quintana Roo	A01803	3	21	3	F		42305000	CN	6,869.10	6,869.10		6,869.10
R23	Quintana Roo	A01803	3	21	3	F		42209000	CV	1,260.00	1,260.00		1,260.00
R23	Quintana Roo	A01803	3	21	3	F		42155000	DA	6,500.00	6,500.00		6,500.00
R23	Quintana Roo	A01803	3	21	3	F		42002010	EF	3,592.60	3,592.60		3,592.60
R23	Quintana Roo	A01803	3	21	3	F		42268000	GE	6,372.00	6,372.00		6,372.00
R23	Quintana Roo	A01803	3	21	3	F	PIM	MB	MB	-	-	-	3,456.86
R23	Quintana Roo	A01803	3	21	3	F	PIM	42001000	SD	232.98	232.98		232.98
R23	Quintana Roo	A01803	3	21	3	F		42096010	TM	847.54	847.54		847.54
R23	Quintana Roo	A01803	3	21	3	F		42142000	UE	1,592.04	1,592.04		1,592.04
R23	Quintana Roo	A01803	3	21	3	F	PIM	42151010	VA	324.00	324.00		324.00
R23	Quintana Roo	A01805	3	21	3	F	PIM	12007000	07	8,371.56	8,371.56		8,371.56
R23	Quintana Roo	A01805	3	21	3	F		42149000	18	500.00	500.00		500.00
R23	Quintana Roo	A01805	3	21	3	F	PIM	32006010	37	498.26	498.26	180.00	678.26
R23	Quintana Roo	A01805	3	21	3	F	PIM	32038000	38	208.98	208.98		208.98
R23	Quintana Roo	A01805	3	21	3	F	PIM	42150000	41	1,671.00	1,671.00		1,671.00
R23	Quintana Roo	A01805	3	21	3	F	PIM	32044000	44	209.00	209.00		209.00
R23	Quintana Roo	A01805	3	21	3	F	PIM	42046000	46	137.58	137.58		137.58
R23	Quintana Roo	A01805	3	21	3	F	PIM	42079000	79	709.78	709.78		709.78
R23	Quintana Roo	A01805	3	21	3	F		42152000	BP	6,932.20	6,932.20		6,932.20
R23	Quintana Roo	A01805	3	21	3	F		42305000	CN	6,869.10	6,869.10		6,869.10
R23	Quintana Roo	A01805	3	21	3	F		42209000	CV	1,260.00	1,260.00		1,260.00
R23	Quintana Roo	A01805	3	21	3	F		42155000	DA	6,500.00	6,500.00		6,500.00
R23	Quintana Roo	A01805	3	21	3	F		42002010	EF	3,592.60	3,592.60		3,592.60
R23	Quintana Roo	A01805	3	21	3	F		42268000	GE	6,372.00	6,372.00		6,372.00
R23	Quintana Roo	A01805	3	21	3	F	PIM	MB	MB	-	-	-	3,456.86
R23	Quintana Roo	A01805	3	21	3	F	PIM	42001000	SD	232.98	232.98		232.98
R23	Quintana Roo	A01805	3	21	3	F		42096010	TM	847.54	847.54		847.54
R23	Quintana Roo	A01805	3	21	3	F		42142000	UE	1,592.04	1,592.04		1,592.04
R23	Quintana Roo	A01805	3	21	3	F	PIM	42151010	VA	324.00	324.00		324.00
R23	Quintana Roo	A01806	3	27	3	F	PIM	12007000	07	9,705.58	9,705.58		9,705.58
R23	Quintana Roo	A01806	3	27	3	F		42149000	18	500.00	500.00		500.00
R23	Quintana Roo	A01806	3	27	3	F	PIM	32006010	37	498.26	498.26	185.00	683.26
R23	Quintana Roo	A01806	3	27	3	F	PIM	32038000	38	208.98	208.98		208.98
R23	Quintana Roo	A01806	3	27	3	F	PIM	42150000	41	1,671.00	1,671.00		1,671.00
R23	Quintana Roo	A01806	3	27	3	F	PIM	32044000	44	209.00	209.00		209.00
R23	Quintana Roo	A01806	3	27	3	F	PIM	42046000	46	137.58	137.58		137.58
R23	Quintana Roo	A01806	3	27	3	F	PIM	42079000	79	709.78	709.78		709.78
R23	Quintana Roo	A01806	3	27	3	F		42152000	BP	6,932.20	6,932.20		6,932.20
R23	Quintana Roo	A01806	3	27	3	F		42305000	CN	6,869.10	6,869.10		6,869.10
R23	Quintana Roo	A01806	3	27	3	F		42209000	CV	1,260.00	1,260.00		1,260.00
R23	Quintana Roo	A01806	3	27	3	F		42155000	DA	6,500.00	6,500.00		6,500.00
R23	Quintana Roo	A01806	3	27	3	F		42002010	EF	3,592.60	3,592.60		3,592.60
R23	Quintana Roo	A01806	3	27	3	F		42268000	GE	6,372.00	6,372.00		6,372.00
R23	Quintana Roo	A01806	3	27	3	F	PIM	MB	MB	-	-	-	2,117.84
R23	Quintana Roo	A01806	3	27	3	F	PIM	42001000	SD	232.98	232.98		232.98
R23	Quintana Roo	A01806	3	27	3	F		42096010	TM	847.54	847.54		847.54
R23	Quintana Roo	A01806	3	27	3	F		42142000	UE	1,592.04	1,592.04		1,592.04
R23	Quintana Roo	A01806	3	27	3	F	PIM	42151010	VA	324.00	324.00		324.00
R23	Quintana Roo	A01807	3	27ZA	3	F	PIM	12007000	07	9,865.96	9,865.96		9,865.96
R23	Quintana Roo	A01807	3	27ZA	3	F		42149000	18	500.00	500.00		500.00
R23	Quintana Roo	A01807	3	27ZA	3	F	PIM	32006010	37	2,217.44	2,217.44	190.00	2,407.44
R23	Quintana Roo	A01807	3	27ZA	3	F	PIM	32038000	38	208.98	208.98		208.98
R23	Quintana Roo	A01807	3	27ZA	3	F	PIM	42150000	41	1,671.00	1,671.00		1,671.00
R23	Quintana Roo	A01807	3	27ZA	3	F	PIM	32044000	44	209.00	209.00		209.00
R23	Quintana Roo	A01807	3	27ZA	3	F	PIM	42046000	46	137.58	137.58		137.58
R23	Quintana Roo	A01807	3	27ZA	3	F	PIM	42079000	79	709.78	709.78		709.78
R23	Quintana Roo	A01807	3	27ZA	3	F		42152000	BP	6,932.20	6,932.20		6,932.20
R23	Quintana Roo	A01807	3	27ZA	3	F		42305000	CN	6,869.10	6,869.10		6,869.10
R23	Quintana Roo	A01807	3	27ZA	3	F		42209000	CV	1,260.00	1,260.00		1,260.00
R23	Quintana Roo	A01807	3	27ZA	3	F		42155000	DA	6,500.00	6,500.00		6,500.00
R23	Quintana Roo	A01807	3	27ZA	3	F		42002010	EF	3,592.60	3,592.60		3,592.60
R23	Quintana Roo	A01807	3	27ZA	3	F		42268000	GE	6,372.00	6,372.00		6,372.00
R23	Quintana Roo	A01807	3	27ZA	3	F	PIM	MB	MB	-	-	-	233.28
R23	Quintana Roo	A01807	3	27ZA	3	F	PIM	42001000	SD	232.98	232.98		232.98
R23	Quintana Roo	A01807	3	27ZA	3	F		42096010	TM	847.54	847.54		847.54
R23	Quintana Roo	A01807	3	27ZA	3	F		42142000	UE	1,592.04	1,592.04		1,592.04
R23	Quintana Roo	A01807	3	27ZA	3	F	PIM	42151010	VA	324.00	324.00		324.00
R23	Quintana Roo	A01820	3	21	3	F	PIM	12007000	07	8,371.56	8,371.56		8,371.56
R23	Quintana Roo	A01820	3	21	3	F		42149000	18	500.00	500.00		500.00
R23	Quintana Roo	A01820	3	21	3	F	PIM	32006010	37	498.26	498.26	180.00	678.26
R23	Quintana Roo	A01820	3	21	3	F	PIM	32038000	38	208.98	208.98		208.98
R23	Quintana Roo	A01820	3	21	3	F	PIM	42150000	41	1,671.00	1,671.00		1,671.00
R23	Quintana Roo	A01820	3	21	3	F	PIM	32044000	44	209.00	209.00		209.00
R23	Quintana Roo	A01820	3	21	3	F	PIM	42046000	46	137.58	137.58		137.58
R23	Quintana Roo	A01820	3	21	3	F	PIM	42079000	79	709.78	709.78		709.78
R23	Quintana Roo	A01820	3	21	3	F		42152000	BP	6,932.20	6,932.20		6,932.20
R23	Quintana Roo	A01820	3	21	3	F		42305000	CN	6,869.10	6,869.10		6,869.10
R23	Quintana Roo	A01820	3	21	3	F		42209000	CV	1,260.00	1,260.00		1,260.00
R23	Quintana Roo	A01820	3	21	3	F		42155000	DA	6,500.00	6,500.00		6,500.00
R23	Quintana Roo	A01820	3	21	3	F		42002010	EF	3,592.60	3,592.60		3,592.60
R23	Quintana Roo	A01820	3	21	3	F		42268000	GE	6,372.00	6,372.00		6,372.00
R23	Quintana Roo	A01820	3	21	3	F	PIM	MB	MB	-	-	-	3,456.86
R23	Quintana Roo	A01820	3	21	3	F	PIM	42001000	SD	232.98	232.98		232.98
R23	Quintana Roo	A01820	3	21	3	F		42096010	TM	847.54	847.54		847.54
R23	Quintana Roo	A01820	3	21	3	F		42142000	UE	1,592.04	1,592.04		1,592.04
R23	Quintana Roo	A01820	3	21	3	F	PIM	42151010	VA	324.00	324.00		324.00
R23	Quintana Roo	A02804	3	23	3	F	PIM	12007000	07	9,009.72	9,009.72		9,009.72
R23	Quintana Roo	A02804	3	23	3	F		42149000	18	500.00	500.00		500.00
R23	Quintana Roo	A02804	3	23	3	F	PIM	32006010	37	498.26	498.26	180.00	678.26
R23	Quintana Roo	A02804	3	23	3	F	PIM	32038000	38	208.98	208.98		208.98
R23	Quintana Roo	A02804	3	23	3	F	PIM	42150000	41	1,671.00	1,671.00		1,671.00

GOBIERNO DEL ESTADO DE QUINTANA ROO
SERVICIOS EDUCATIVOS DE QIUINTANA ROO
PRESUPUESTO DE EGRESOS 2024
Tabulador Autorizado Organismos Descentralizados
(Cifras en Pesos)

UR	ENTIDAD_FEDERATIVA	CODIGO_CATEGORIA	MODELO	NIVEL	ZE	TIPO_CONTRATACION	IDE_CODIGO	CODIGO_FEDERAL	CODIGO_ESTATAL	INCREMENTO	DESPEGUE	0.5 - 2.0 %	IMPORTE
R23	Quintana Roo	A02804	3	23	3	F	PIM	32044000	44	209.00	209.00		209.00
R23	Quintana Roo	A02804	3	23	3	F	PIM	42046000	46	137.58	137.58		137.58
R23	Quintana Roo	A02804	3	23	3	F	PIM	42079000	79	709.78	709.78		709.78
R23	Quintana Roo	A02804	3	23	3	F		42152000	BP	6,932.20	6,932.20		6,932.20
R23	Quintana Roo	A02804	3	23	3	F		42305000	CN	6,869.10	6,869.10		6,869.10
R23	Quintana Roo	A02804	3	23	3	F		42209000	CV	1,260.00	1,260.00		1,260.00
R23	Quintana Roo	A02804	3	23	3	F		42155000	DA	6,500.00	6,500.00		6,500.00
R23	Quintana Roo	A02804	3	23	3	F		42002010	EF	3,592.60	3,592.60		3,592.60
R23	Quintana Roo	A02804	3	23	3	F		42268000	GE	6,372.00	6,372.00		6,372.00
R23	Quintana Roo	A02804	3	23	3	F	PIM	MB	MB	-	-	-	2,818.70
R23	Quintana Roo	A02804	3	23	3	F	PIM	42001000	SD	232.98	232.98		232.98
R23	Quintana Roo	A02804	3	23	3	F		42096010	TM	847.54	847.54		847.54
R23	Quintana Roo	A02804	3	23	3	F		42142000	UE	1,592.04	1,592.04		1,592.04
R23	Quintana Roo	A02804	3	23	3	F	PIM	42151010	VA	324.00	324.00		324.00
R23	Quintana Roo	A03803	3	22	3	F	PIM	12007000	07	8,684.66	8,684.66		8,684.66
R23	Quintana Roo	A03803	3	22	3	F		42149000	18	500.00	500.00		500.00
R23	Quintana Roo	A03803	3	22	3	F	PIM	32006010	37	498.26	498.26	180.00	678.26
R23	Quintana Roo	A03803	3	22	3	F	PIM	32038000	38	208.98	208.98		208.98
R23	Quintana Roo	A03803	3	22	3	F	PIM	42150000	41	1,671.00	1,671.00		1,671.00
R23	Quintana Roo	A03803	3	22	3	F	PIM	32044000	44	209.00	209.00		209.00
R23	Quintana Roo	A03803	3	22	3	F	PIM	42046000	46	137.58	137.58		137.58
R23	Quintana Roo	A03803	3	22	3	F	PIM	42079000	79	709.78	709.78		709.78
R23	Quintana Roo	A03803	3	22	3	F		42152000	BP	6,932.20	6,932.20		6,932.20
R23	Quintana Roo	A03803	3	22	3	F		42305000	CN	6,869.10	6,869.10		6,869.10
R23	Quintana Roo	A03803	3	22	3	F		42209000	CV	1,260.00	1,260.00		1,260.00
R23	Quintana Roo	A03803	3	22	3	F		42155000	DA	6,500.00	6,500.00		6,500.00
R23	Quintana Roo	A03803	3	22	3	F		42002010	EF	3,592.60	3,592.60		3,592.60
R23	Quintana Roo	A03803	3	22	3	F		42268000	GE	6,372.00	6,372.00		6,372.00
R23	Quintana Roo	A03803	3	22	3	F	PIM	MB	MB	-	-	-	3,143.76
R23	Quintana Roo	A03803	3	22	3	F	PIM	42001000	SD	232.98	232.98		232.98
R23	Quintana Roo	A03803	3	22	3	F		42096010	TM	847.54	847.54		847.54
R23	Quintana Roo	A03803	3	22	3	F		42142000	UE	1,592.04	1,592.04		1,592.04
R23	Quintana Roo	A03803	3	22	3	F	PIM	42151010	VA	324.00	324.00		324.00
R23	Quintana Roo	C01806	3	25	3	F	PIM	12007000	07	9,308.52	9,308.52		9,308.52
R23	Quintana Roo	C01806	3	25	3	F		42149000	18	500.00	500.00		500.00
R23	Quintana Roo	C01806	3	25	3	F	PIM	32006010	37	498.26	498.26	185.00	683.26
R23	Quintana Roo	C01806	3	25	3	F	PIM	32038000	38	208.98	208.98		208.98
R23	Quintana Roo	C01806	3	25	3	F	PIM	42150000	41	1,671.00	1,671.00		1,671.00
R23	Quintana Roo	C01806	3	25	3	F	PIM	32044000	44	209.00	209.00		209.00
R23	Quintana Roo	C01806	3	25	3	F	PIM	42046000	46	137.58	137.58		137.58
R23	Quintana Roo	C01806	3	25	3	F	PIM	42079000	79	709.78	709.78		709.78
R23	Quintana Roo	C01806	3	25	3	F		42152000	BP	6,932.20	6,932.20		6,932.20
R23	Quintana Roo	C01806	3	25	3	F		42305000	CN	6,869.10	6,869.10		6,869.10
R23	Quintana Roo	C01806	3	25	3	F		42209000	CV	1,260.00	1,260.00		1,260.00
R23	Quintana Roo	C01806	3	25	3	F		42155000	DA	6,500.00	6,500.00		6,500.00
R23	Quintana Roo	C01806	3	25	3	F		42002010	EF	3,592.60	3,592.60		3,592.60
R23	Quintana Roo	C01806	3	25	3	F		42268000	GE	6,372.00	6,372.00		6,372.00
R23	Quintana Roo	C01806	3	25	3	F	PIM	MB	MB	-	-	-	2,514.90
R23	Quintana Roo	C01806	3	25	3	F	PIM	42001000	SD	232.98	232.98		232.98
R23	Quintana Roo	C01806	3	25	3	F		42096010	TM	847.54	847.54		847.54
R23	Quintana Roo	C01806	3	25	3	F		42142000	UE	1,592.04	1,592.04		1,592.04
R23	Quintana Roo	C01806	3	25	3	F	PIM	42151010	VA	324.00	324.00		324.00
R23	Quintana Roo	C02802	3	21	3	F	PIM	12007000	07	8,371.56	8,371.56		8,371.56
R23	Quintana Roo	C02802	3	21	3	F		42149000	18	500.00	500.00		500.00
R23	Quintana Roo	C02802	3	21	3	F	PIM	32006010	37	498.26	498.26	180.00	678.26
R23	Quintana Roo	C02802	3	21	3	F	PIM	32038000	38	208.98	208.98		208.98
R23	Quintana Roo	C02802	3	21	3	F	PIM	42150000	41	1,671.00	1,671.00		1,671.00
R23	Quintana Roo	C02802	3	21	3	F	PIM	32044000	44	209.00	209.00		209.00
R23	Quintana Roo	C02802	3	21	3	F	PIM	42046000	46	137.58	137.58		137.58
R23	Quintana Roo	C02802	3	21	3	F	PIM	42079000	79	709.78	709.78		709.78
R23	Quintana Roo	C02802	3	21	3	F		42152000	BP	6,932.20	6,932.20		6,932.20
R23	Quintana Roo	C02802	3	21	3	F		42305000	CN	6,869.10	6,869.10		6,869.10
R23	Quintana Roo	C02802	3	21	3	F		42209000	CV	1,260.00	1,260.00		1,260.00
R23	Quintana Roo	C02802	3	21	3	F		42155000	DA	6,500.00	6,500.00		6,500.00
R23	Quintana Roo	C02802	3	21	3	F		42002010	EF	3,592.60	3,592.60		3,592.60
R23	Quintana Roo	C02802	3	21	3	F		42268000	GE	6,372.00	6,372.00		6,372.00
R23	Quintana Roo	C02802	3	21	3	F	PIM	MB	MB	-	-	-	3,456.86
R23	Quintana Roo	C02802	3	21	3	F	PIM	42001000	SD	232.98	232.98		232.98
R23	Quintana Roo	C02802	3	21	3	F		42096010	TM	847.54	847.54		847.54
R23	Quintana Roo	C02802	3	21	3	F		42142000	UE	1,592.04	1,592.04		1,592.04
R23	Quintana Roo	C02802	3	21	3	F	PIM	42151010	VA	324.00	324.00		324.00
R23	Quintana Roo	CF03803	3	22	3	F	PIM	12007000	07	8,684.66	8,684.66		8,684.66
R23	Quintana Roo	CF03803	3	22	3	F		42149000	18	500.00	500.00		500.00
R23	Quintana Roo	CF03803	3	22	3	F	PIM	32006010	37	498.26	498.26	180.00	678.26
R23	Quintana Roo	CF03803	3	22	3	F	PIM	32038000	38	208.98	208.98		208.98
R23	Quintana Roo	CF03803	3	22	3	F	PIM	42150000	41	1,671.00	1,671.00		1,671.00
R23	Quintana Roo	CF03803	3	22	3	F	PIM	32044000	44	209.00	209.00		209.00
R23	Quintana Roo	CF03803	3	22	3	F	PIM	42046000	46	137.58	137.58		137.58
R23	Quintana Roo	CF03803	3	22	3	F	PIM	42079000	79	709.78	709.78		709.78
R23	Quintana Roo	CF03803	3	22	3	F		42152000	BP	6,932.20	6,932.20		6,932.20
R23	Quintana Roo	CF03803	3	22	3	F		42305000	CN	6,869.10	6,869.10		6,869.10
R23	Quintana Roo	CF03803	3	22	3	F		42209000	CV	1,260.00	1,260.00		1,260.00
R23	Quintana Roo	CF03803	3	22	3	F		42155000	DA	6,500.00	6,500.00		6,500.00
R23	Quintana Roo	CF03803	3	22	3	F		42002010	EF	3,592.60	3,592.60		3,592.60
R23	Quintana Roo	CF03803	3	22	3	F		42268000	GE	6,372.00	6,372.00		6,372.00
R23	Quintana Roo	CF03803	3	22	3	F	PIM	MB	MB	-	-	-	3,143.76
R23	Quintana Roo	CF03803	3	22	3	F	PIM	42001000	SD	232.98	232.98		232.98
R23	Quintana Roo	CF03803	3	22	3	F		42096010	TM	847.54	847.54		847.54
R23	Quintana Roo	CF03803	3	22	3	F		42142000	UE	1,592.04	1,592.04		1,592.04
R23	Quintana Roo	CF03803	3	22	3	F	PIM	42151010	VA	324.00	324.00		324.00
R23	Quintana Roo	CF03809	3	25	3	F	PIM	12007000	07	9,308.52	9,308.52		9,308.52
R23	Quintana Roo	CF03809	3	25	3	F		42149000	18	500.00	500.00		500.00
R23	Quintana Roo	CF03809	3	25	3	F	PIM	32006010	37	498.26	498.26	185.00	683.26
R23	Quintana Roo	CF03809	3	25	3	F	PIM	32038000	38	208.98	208.98		208.98
R23	Quintana Roo	CF03809	3	25	3	F	PIM	42150000	41	1,671.00	1,671.00		1,671.00
R23	Quintana Roo	CF03809	3	25	3	F	PIM	32044000	44	209.00	209.00		209.00
R23	Quintana Roo	CF03809	3	25	3	F	PIM	42046000	46	137.58	137.58		137.58
R23	Quintana Roo	CF03809	3	25	3	F	PIM	42079000	79	709.78	709.78		709.78
R23	Quintana Roo	CF03809	3	25	3	F		42152000	BP	6,932.20	6,932.20		6,932.20
R23	Quintana Roo	CF03809	3	25	3	F		42305000	CN	6,869.10	6,869.10		6,869.10
R23	Quintana Roo	CF03809	3	25	3	F		42209000	CV	1,260.00	1,260.00		1,260.00
R23	Quintana Roo	CF03809	3	25	3	F		42155000	DA	6,500.00	6,500.00		6,500.00
R23	Quintana Roo	CF03809	3	25	3	F		42002010	EF	3,592.60	3,592.60		3,592.60
R23	Quintana Roo	CF03809	3	25	3	F		42268000	GE	6,372.00	6,372.00		6,372.00
R23	Quintana Roo	CF03809	3	25	3	F	PIM	MB	MB	-	-	-	2,514.90
R23	Quintana Roo	CF03809	3	25	3	F	PIM	42001000	SD	232.98	232.98		232.98
R23	Quintana Roo	CF03809	3	25	3	F		42096010	TM	847.54	847.54		847.54
R23	Quintana Roo	CF03809	3	25	3	F		42142000	UE	1,592.04	1,592.04		1,592.04
R23	Quintana Roo	CF03809	3	25	3	F	PIM	42151010	VA	324.00	324.00		324.00
R23	Quintana Roo	CF04805	3	23	3	F	PIM	12007000	07	9,009.72	9,009.72		9,009.72
R23	Quintana Roo	CF04805	3	23	3	F		42149000	18	500.00	500.00		500.00
R23	Quintana Roo	CF04805	3	23	3	F	PIM	32006010	37	498.26	498.26	180.00	678.26

GOBIERNO DEL ESTADO DE QUINTANA ROO
SERVICIOS EDUCATIVOS DE QIUINTANA ROO
PRESUPUESTO DE EGRESOS 2024
Tabulador Autorizado Organismos Descentralizados
(Cifras en Pesos)

UR	ENTIDAD_FEDERATIVA	CODIGO_CATEGORIA	MODELO	NIVEL	ZE	TIPO_CONTRATACION	IDE_CODIGO	CODIGO_FEDERAL	CODIGO_ESTATAL	INCREMENTO	DESPEGUE	0.5 - 2.0 %	IMPORTE
R23	Quintana Roo	CF04805	3	23	3	F	PIM	32038000	38	208.98	208.98		208.98
R23	Quintana Roo	CF04805	3	23	3	F	PIM	42150000	41	1,671.00	1,671.00		1,671.00
R23	Quintana Roo	CF04805	3	23	3	F	PIM	32044000	44	209.00	209.00		209.00
R23	Quintana Roo	CF04805	3	23	3	F	PIM	42046000	46	137.58	137.58		137.58
R23	Quintana Roo	CF04805	3	23	3	F	PIM	42079000	79	709.78	709.78		709.78
R23	Quintana Roo	CF04805	3	23	3	F		42152000	BP	6,932.20	6,932.20		6,932.20
R23	Quintana Roo	CF04805	3	23	3	F		42305000	CN	6,869.10	6,869.10		6,869.10
R23	Quintana Roo	CF04805	3	23	3	F		42209000	CV	1,260.00	1,260.00		1,260.00
R23	Quintana Roo	CF04805	3	23	3	F		42155000	DA	6,500.00	6,500.00		6,500.00
R23	Quintana Roo	CF04805	3	23	3	F		42002010	EF	3,592.60	3,592.60		3,592.60
R23	Quintana Roo	CF04805	3	23	3	F		42268000	GE	6,372.00	6,372.00		6,372.00
R23	Quintana Roo	CF04805	3	23	3	F	PIM	MB	MB	-	-	-	2,818.70
R23	Quintana Roo	CF04805	3	23	3	F	PIM	42001000	SD	232.98	232.98		232.98
R23	Quintana Roo	CF04805	3	23	3	F		42096010	TM	847.54	847.54		847.54
R23	Quintana Roo	CF04805	3	23	3	F		42142000	UE	1,592.04	1,592.04		1,592.04
R23	Quintana Roo	CF04805	3	23	3	F	PIM	42151010	VA	324.00	324.00		324.00
R23	Quintana Roo	CF04806	3	26	3	F	PIM	12007000	07	9,484.04	9,484.04		9,484.04
R23	Quintana Roo	CF04806	3	26	3	F		42149000	18	500.00	500.00		500.00
R23	Quintana Roo	CF04806	3	26	3	F	PIM	32006010	37	498.26	498.26	185.00	683.26
R23	Quintana Roo	CF04806	3	26	3	F	PIM	32038000	38	208.98	208.98		208.98
R23	Quintana Roo	CF04806	3	26	3	F	PIM	42150000	41	1,671.00	1,671.00		1,671.00
R23	Quintana Roo	CF04806	3	26	3	F	PIM	32044000	44	209.00	209.00		209.00
R23	Quintana Roo	CF04806	3	26	3	F	PIM	42046000	46	137.58	137.58		137.58
R23	Quintana Roo	CF04806	3	26	3	F	PIM	42079000	79	709.78	709.78		709.78
R23	Quintana Roo	CF04806	3	26	3	F		42152000	BP	6,932.20	6,932.20		6,932.20
R23	Quintana Roo	CF04806	3	26	3	F		42305000	CN	6,869.10	6,869.10		6,869.10
R23	Quintana Roo	CF04806	3	26	3	F		42209000	CV	1,260.00	1,260.00		1,260.00
R23	Quintana Roo	CF04806	3	26	3	F		42155000	DA	6,500.00	6,500.00		6,500.00
R23	Quintana Roo	CF04806	3	26	3	F		42002010	EF	3,592.60	3,592.60		3,592.60
R23	Quintana Roo	CF04806	3	26	3	F		42268000	GE	6,372.00	6,372.00		6,372.00
R23	Quintana Roo	CF04806	3	26	3	F	PIM	MB	MB	-	-	-	2,339.38
R23	Quintana Roo	CF04806	3	26	3	F	PIM	42001000	SD	232.98	232.98		232.98
R23	Quintana Roo	CF04806	3	26	3	F		42096010	TM	847.54	847.54		847.54
R23	Quintana Roo	CF04806	3	26	3	F		42142000	UE	1,592.04	1,592.04		1,592.04
R23	Quintana Roo	CF04806	3	26	3	F	PIM	42151010	VA	324.00	324.00		324.00
R23	Quintana Roo	CF04807	3	27Z	3	F	PIM	12007000	07	9,798.82	9,798.82		9,798.82
R23	Quintana Roo	CF04807	3	27Z	3	F		42149000	18	500.00	500.00		500.00
R23	Quintana Roo	CF04807	3	27Z	3	F	PIM	32006010	37	1,185.38	1,185.38	185.00	1,370.38
R23	Quintana Roo	CF04807	3	27Z	3	F	PIM	32038000	38	208.98	208.98		208.98
R23	Quintana Roo	CF04807	3	27Z	3	F	PIM	42150000	41	1,671.00	1,671.00		1,671.00
R23	Quintana Roo	CF04807	3	27Z	3	F	PIM	32044000	44	209.00	209.00		209.00
R23	Quintana Roo	CF04807	3	27Z	3	F	PIM	42046000	46	137.58	137.58		137.58
R23	Quintana Roo	CF04807	3	27Z	3	F	PIM	42079000	79	709.78	709.78		709.78
R23	Quintana Roo	CF04807	3	27Z	3	F		42152000	BP	6,932.20	6,932.20		6,932.20
R23	Quintana Roo	CF04807	3	27Z	3	F		42305000	CN	6,869.10	6,869.10		6,869.10
R23	Quintana Roo	CF04807	3	27Z	3	F		42209000	CV	1,260.00	1,260.00		1,260.00
R23	Quintana Roo	CF04807	3	27Z	3	F		42155000	DA	6,500.00	6,500.00		6,500.00
R23	Quintana Roo	CF04807	3	27Z	3	F		42002010	EF	3,592.60	3,592.60		3,592.60
R23	Quintana Roo	CF04807	3	27Z	3	F		42268000	GE	6,372.00	6,372.00		6,372.00
R23	Quintana Roo	CF04807	3	27Z	3	F	PIM	MB	MB	-	-	-	1,337.48
R23	Quintana Roo	CF04807	3	27Z	3	F	PIM	42001000	SD	232.98	232.98		232.98
R23	Quintana Roo	CF04807	3	27Z	3	F		42096010	TM	847.54	847.54		847.54
R23	Quintana Roo	CF04807	3	27Z	3	F		42142000	UE	1,592.04	1,592.04		1,592.04
R23	Quintana Roo	CF04807	3	27Z	3	F	PIM	42151010	VA	324.00	324.00		324.00
R23	Quintana Roo	CF04808	3	27ZA	3	F	PIM	12007000	07	9,865.96	9,865.96		9,865.96
R23	Quintana Roo	CF04808	3	27ZA	3	F		42149000	18	500.00	500.00		500.00
R23	Quintana Roo	CF04808	3	27ZA	3	F	PIM	32006010	37	2,217.44	2,217.44	190.00	2,407.44
R23	Quintana Roo	CF04808	3	27ZA	3	F	PIM	32038000	38	208.98	208.98		208.98
R23	Quintana Roo	CF04808	3	27ZA	3	F	PIM	42150000	41	1,671.00	1,671.00		1,671.00
R23	Quintana Roo	CF04808	3	27ZA	3	F	PIM	32044000	44	209.00	209.00		209.00
R23	Quintana Roo	CF04808	3	27ZA	3	F	PIM	42046000	46	137.58	137.58		137.58
R23	Quintana Roo	CF04808	3	27ZA	3	F	PIM	42079000	79	709.78	709.78		709.78
R23	Quintana Roo	CF04808	3	27ZA	3	F		42152000	BP	6,932.20	6,932.20		6,932.20
R23	Quintana Roo	CF04808	3	27ZA	3	F		42305000	CN	6,869.10	6,869.10		6,869.10
R23	Quintana Roo	CF04808	3	27ZA	3	F		42209000	CV	1,260.00	1,260.00		1,260.00
R23	Quintana Roo	CF04808	3	27ZA	3	F		42155000	DA	6,500.00	6,500.00		6,500.00
R23	Quintana Roo	CF04808	3	27ZA	3	F		42002010	EF	3,592.60	3,592.60		3,592.60
R23	Quintana Roo	CF04808	3	27ZA	3	F		42268000	GE	6,372.00	6,372.00		6,372.00
R23	Quintana Roo	CF04808	3	27ZA	3	F	PIM	MB	MB	-	-	-	233.28
R23	Quintana Roo	CF04808	3	27ZA	3	F	PIM	42001000	SD	232.98	232.98		232.98
R23	Quintana Roo	CF04808	3	27ZA	3	F		42096010	TM	847.54	847.54		847.54
R23	Quintana Roo	CF04808	3	27ZA	3	F		42142000	UE	1,592.04	1,592.04		1,592.04
R23	Quintana Roo	CF04808	3	27ZA	3	F	PIM	42151010	VA	324.00	324.00		324.00
R23	Quintana Roo	CF08822	3	23	3	F	PIM	12007000	07	9,009.72	9,009.72		9,009.72
R23	Quintana Roo	CF08822	3	23	3	F		42149000	18	500.00	500.00		500.00
R23	Quintana Roo	CF08822	3	23	3	F	PIM	32006010	37	498.26	498.26	180.00	678.26
R23	Quintana Roo	CF08822	3	23	3	F	PIM	32038000	38	208.98	208.98		208.98
R23	Quintana Roo	CF08822	3	23	3	F	PIM	42150000	41	1,671.00	1,671.00		1,671.00
R23	Quintana Roo	CF08822	3	23	3	F	PIM	32044000	44	209.00	209.00		209.00
R23	Quintana Roo	CF08822	3	23	3	F	PIM	42046000	46	137.58	137.58		137.58
R23	Quintana Roo	CF08822	3	23	3	F	PIM	42079000	79	709.78	709.78		709.78
R23	Quintana Roo	CF08822	3	23	3	F		42152000	BP	6,932.20	6,932.20		6,932.20
R23	Quintana Roo	CF08822	3	23	3	F		42305000	CN	6,869.10	6,869.10		6,869.10
R23	Quintana Roo	CF08822	3	23	3	F		42209000	CV	1,260.00	1,260.00		1,260.00
R23	Quintana Roo	CF08822	3	23	3	F		42155000	DA	6,500.00	6,500.00		6,500.00
R23	Quintana Roo	CF08822	3	23	3	F		42002010	EF	3,592.60	3,592.60		3,592.60
R23	Quintana Roo	CF08822	3	23	3	F		42268000	GE	6,372.00	6,372.00		6,372.00
R23	Quintana Roo	CF08822	3	23	3	F	PIM	MB	MB	-	-	-	2,818.70
R23	Quintana Roo	CF08822	3	23	3	F	PIM	42001000	SD	232.98	232.98		232.98
R23	Quintana Roo	CF08822	3	23	3	F		42096010	TM	847.54	847.54		847.54
R23	Quintana Roo	CF08822	3	23	3	F		42142000	UE	1,592.04	1,592.04		1,592.04
R23	Quintana Roo	CF08822	3	23	3	F	PIM	42151010	VA	324.00	324.00		324.00
R23	Quintana Roo	CF12804	3	27Z	3	F	PIM	12007000	07	9,798.82	9,798.82		9,798.82
R23	Quintana Roo	CF12804	3	27Z	3	F		42149000	18	500.00	500.00		500.00
R23	Quintana Roo	CF12804	3	27Z	3	F	PIM	32006010	37	1,185.38	1,185.38	185.00	1,370.38
R23	Quintana Roo	CF12804	3	27Z	3	F	PIM	32038000	38	208.98	208.98		208.98
R23	Quintana Roo	CF12804	3	27Z	3	F	PIM	42150000	41	1,671.00	1,671.00		1,671.00
R23	Quintana Roo	CF12804	3	27Z	3	F	PIM	32044000	44	209.00	209.00		209.00
R23	Quintana Roo	CF12804	3	27Z	3	F	PIM	42046000	46	137.58	137.58		137.58
R23	Quintana Roo	CF12804	3	27Z	3	F	PIM	42079000	79	709.78	709.78		709.78
R23	Quintana Roo	CF12804	3	27Z	3	F		42152000	BP	6,932.20	6,932.20		6,932.20
R23	Quintana Roo	CF12804	3	27Z	3	F		42305000	CN	6,869.10	6,869.10		6,869.10
R23	Quintana Roo	CF12804	3	27Z	3	F		42209000	CV	1,260.00	1,260.00		1,260.00
R23	Quintana Roo	CF12804	3	27Z	3	F		42155000	DA	6,500.00	6,500.00		6,500.00
R23	Quintana Roo	CF12804	3	27Z	3	F		42002010	EF	3,592.60	3,592.60		3,592.60
R23	Quintana Roo	CF12804	3	27Z	3	F		42268000	GE	6,372.00	6,372.00		6,372.00
R23	Quintana Roo	CF12804	3	27Z	3	F	PIM	MB	MB	-	-	-	1,337.48
R23	Quintana Roo	CF12804	3	27Z	3	F	PIM	42001000	SD	232.98	232.98		232.98
R23	Quintana Roo	CF12804	3	27Z	3	F		42096010	TM	847.54	847.54		847.54
R23	Quintana Roo	CF12804	3	27Z	3	F		42142000	UE	1,592.04	1,592.04		1,592.04
R23	Quintana Roo	CF12804	3	27Z	3	F	PIM	42151010	VA	324.00	324.00		324.00
R23	Quintana Roo	CF12812	3	26	3	F	PIM	12007000	07	9,484.04	9,484.04		9,484.04

GOBIERNO DEL ESTADO DE QUINTANA ROO
SERVICIOS EDUCATIVOS DE QIUINTANA ROO
PRESUPUESTO DE EGRESOS 2024
Tabulador Autorizado Organismos Descentralizados
(Cifras en Pesos)

UR	ENTIDAD_FEDERATIVA	CODIGO_CATEGORIA	MODELO	NIVEL	ZE	TIPO_CONTRATACION	IDE_CODIGO	CODIGO_FEDERAL	CODIGO_ESTATAL	INCREMENTO	DESPEGUE	0.5 - 2.0 %	IMPORTE
R23	Quintana Roo	CF12812	3	26	3	F		42149000	18	500.00	500.00		500.00
R23	Quintana Roo	CF12812	3	26	3	F	PIM	32006010	37	498.26	498.26	185.00	683.26
R23	Quintana Roo	CF12812	3	26	3	F	PIM	32038000	38	208.98	208.98		208.98
R23	Quintana Roo	CF12812	3	26	3	F	PIM	42150000	41	1,671.00	1,671.00		1,671.00
R23	Quintana Roo	CF12812	3	26	3	F	PIM	32044000	44	209.00	209.00		209.00
R23	Quintana Roo	CF12812	3	26	3	F	PIM	42046000	46	137.58	137.58		137.58
R23	Quintana Roo	CF12812	3	26	3	F	PIM	42079000	79	709.78	709.78		709.78
R23	Quintana Roo	CF12812	3	26	3	F		42152000	BP	6,932.20	6,932.20		6,932.20
R23	Quintana Roo	CF12812	3	26	3	F		42305000	CN	6,869.10	6,869.10		6,869.10
R23	Quintana Roo	CF12812	3	26	3	F		42209000	CV	1,260.00	1,260.00		1,260.00
R23	Quintana Roo	CF12812	3	26	3	F		42155000	DA	6,500.00	6,500.00		6,500.00
R23	Quintana Roo	CF12812	3	26	3	F		42002010	EF	3,592.60	3,592.60		3,592.60
R23	Quintana Roo	CF12812	3	26	3	F		42268000	GE	6,372.00	6,372.00		6,372.00
R23	Quintana Roo	CF12812	3	26	3	F	PIM	MB	MB	-	-	-	2,339.38
R23	Quintana Roo	CF12812	3	26	3	F	PIM	42001000	SD	232.98	232.98		232.98
R23	Quintana Roo	CF12812	3	26	3	F		42096010	TM	847.54	847.54		847.54
R23	Quintana Roo	CF12812	3	26	3	F		42142000	UE	1,592.04	1,592.04		1,592.04
R23	Quintana Roo	CF12812	3	26	3	F	PIM	42151010	VA	324.00	324.00		324.00
R23	Quintana Roo	CF12814	3	27ZA	3	F	PIM	12007000	07	9,865.96	9,865.96		9,865.96
R23	Quintana Roo	CF12814	3	27ZA	3	F		42149000	18	500.00	500.00		500.00
R23	Quintana Roo	CF12814	3	27ZA	3	F	PIM	32006010	37	2,217.44	2,217.44	190.00	2,407.44
R23	Quintana Roo	CF12814	3	27ZA	3	F	PIM	32038000	38	208.98	208.98		208.98
R23	Quintana Roo	CF12814	3	27ZA	3	F	PIM	42150000	41	1,671.00	1,671.00		1,671.00
R23	Quintana Roo	CF12814	3	27ZA	3	F	PIM	32044000	44	209.00	209.00		209.00
R23	Quintana Roo	CF12814	3	27ZA	3	F	PIM	42046000	46	137.58	137.58		137.58
R23	Quintana Roo	CF12814	3	27ZA	3	F	PIM	42079000	79	709.78	709.78		709.78
R23	Quintana Roo	CF12814	3	27ZA	3	F		42152000	BP	6,932.20	6,932.20		6,932.20
R23	Quintana Roo	CF12814	3	27ZA	3	F		42305000	CN	6,869.10	6,869.10		6,869.10
R23	Quintana Roo	CF12814	3	27ZA	3	F		42209000	CV	1,260.00	1,260.00		1,260.00
R23	Quintana Roo	CF12814	3	27ZA	3	F		42155000	DA	6,500.00	6,500.00		6,500.00
R23	Quintana Roo	CF12814	3	27ZA	3	F		42002010	EF	3,592.60	3,592.60		3,592.60
R23	Quintana Roo	CF12814	3	27ZA	3	F		42268000	GE	6,372.00	6,372.00		6,372.00
R23	Quintana Roo	CF12814	3	27ZA	3	F	PIM	MB	MB	-	-	-	233.28
R23	Quintana Roo	CF12814	3	27ZA	3	F	PIM	42001000	SD	232.98	232.98		232.98
R23	Quintana Roo	CF12814	3	27ZA	3	F		42096010	TM	847.54	847.54		847.54
R23	Quintana Roo	CF12814	3	27ZA	3	F		42142000	UE	1,592.04	1,592.04		1,592.04
R23	Quintana Roo	CF12814	3	27ZA	3	F	PIM	42151010	VA	324.00	324.00		324.00
R23	Quintana Roo	CF12825	3	27ZB	3	F	PIM	12007000	07	9,239.98	9,239.98		9,239.98
R23	Quintana Roo	CF12825	3	27ZB	3	F		42149000	18	500.00	500.00		500.00
R23	Quintana Roo	CF12825	3	27ZB	3	F	PIM	32006010	37	2,446.90	2,446.90	185.00	2,631.90
R23	Quintana Roo	CF12825	3	27ZB	3	F	PIM	32038000	38	208.98	208.98		208.98
R23	Quintana Roo	CF12825	3	27ZB	3	F	PIM	42150000	41	1,671.00	1,671.00		1,671.00
R23	Quintana Roo	CF12825	3	27ZB	3	F	PIM	32044000	44	209.00	209.00		209.00
R23	Quintana Roo	CF12825	3	27ZB	3	F	PIM	42046000	46	137.58	137.58		137.58
R23	Quintana Roo	CF12825	3	27ZB	3	F	PIM	42079000	79	709.78	709.78		709.78
R23	Quintana Roo	CF12825	3	27ZB	3	F		42152000	BP	6,932.20	6,932.20		6,932.20
R23	Quintana Roo	CF12825	3	27ZB	3	F		42305000	CN	6,869.10	6,869.10		6,869.10
R23	Quintana Roo	CF12825	3	27ZB	3	F		42209000	CV	1,260.00	1,260.00		1,260.00
R23	Quintana Roo	CF12825	3	27ZB	3	F		42155000	DA	6,500.00	6,500.00		6,500.00
R23	Quintana Roo	CF12825	3	27ZB	3	F		42002010	EF	3,592.60	3,592.60		3,592.60
R23	Quintana Roo	CF12825	3	27ZB	3	F		42268000	GE	6,372.00	6,372.00		6,372.00
R23	Quintana Roo	CF12825	3	27ZB	3	F	PIM	MB	MB	-	-	-	634.80
R23	Quintana Roo	CF12825	3	27ZB	3	F	PIM	42001000	SD	232.98	232.98		232.98
R23	Quintana Roo	CF12825	3	27ZB	3	F		42096010	TM	847.54	847.54		847.54
R23	Quintana Roo	CF12825	3	27ZB	3	F		42142000	UE	1,592.04	1,592.04		1,592.04
R23	Quintana Roo	CF12825	3	27ZB	3	F	PIM	42151010	VA	324.00	324.00		324.00
R23	Quintana Roo	CF21802	3	27	3	F	PIM	12007000	07	9,705.58	9,705.58		9,705.58
R23	Quintana Roo	CF21802	3	27	3	F		42149000	18	500.00	500.00		500.00
R23	Quintana Roo	CF21802	3	27	3	F	PIM	32006010	37	498.26	498.26	185.00	683.26
R23	Quintana Roo	CF21802	3	27	3	F	PIM	32038000	38	208.98	208.98		208.98
R23	Quintana Roo	CF21802	3	27	3	F	PIM	42150000	41	1,671.00	1,671.00		1,671.00
R23	Quintana Roo	CF21802	3	27	3	F	PIM	32044000	44	209.00	209.00		209.00
R23	Quintana Roo	CF21802	3	27	3	F	PIM	42046000	46	137.58	137.58		137.58
R23	Quintana Roo	CF21802	3	27	3	F	PIM	42079000	79	709.78	709.78		709.78
R23	Quintana Roo	CF21802	3	27	3	F		42152000	BP	6,932.20	6,932.20		6,932.20
R23	Quintana Roo	CF21802	3	27	3	F		42305000	CN	6,869.10	6,869.10		6,869.10
R23	Quintana Roo	CF21802	3	27	3	F		42209000	CV	1,260.00	1,260.00		1,260.00
R23	Quintana Roo	CF21802	3	27	3	F		42155000	DA	6,500.00	6,500.00		6,500.00
R23	Quintana Roo	CF21802	3	27	3	F		42002010	EF	3,592.60	3,592.60		3,592.60
R23	Quintana Roo	CF21802	3	27	3	F		42268000	GE	6,372.00	6,372.00		6,372.00
R23	Quintana Roo	CF21802	3	27	3	F	PIM	MB	MB	-	-	-	2,117.84
R23	Quintana Roo	CF21802	3	27	3	F	PIM	42001000	SD	232.98	232.98		232.98
R23	Quintana Roo	CF21802	3	27	3	F		42096010	TM	847.54	847.54		847.54
R23	Quintana Roo	CF21802	3	27	3	F		42142000	UE	1,592.04	1,592.04		1,592.04
R23	Quintana Roo	CF21802	3	27	3	F	PIM	42151010	VA	324.00	324.00		324.00
R23	Quintana Roo	CF21803	3	26	3	F	PIM	12007000	07	9,484.04	9,484.04		9,484.04
R23	Quintana Roo	CF21803	3	26	3	F		42149000	18	500.00	500.00		500.00
R23	Quintana Roo	CF21803	3	26	3	F	PIM	32006010	37	498.26	498.26	185.00	683.26
R23	Quintana Roo	CF21803	3	26	3	F	PIM	32038000	38	208.98	208.98		208.98
R23	Quintana Roo	CF21803	3	26	3	F	PIM	42150000	41	1,671.00	1,671.00		1,671.00
R23	Quintana Roo	CF21803	3	26	3	F	PIM	32044000	44	209.00	209.00		209.00
R23	Quintana Roo	CF21803	3	26	3	F	PIM	42046000	46	137.58	137.58		137.58
R23	Quintana Roo	CF21803	3	26	3	F	PIM	42079000	79	709.78	709.78		709.78
R23	Quintana Roo	CF21803	3	26	3	F		42152000	BP	6,932.20	6,932.20		6,932.20
R23	Quintana Roo	CF21803	3	26	3	F		42305000	CN	6,869.10	6,869.10		6,869.10
R23	Quintana Roo	CF21803	3	26	3	F		42209000	CV	1,260.00	1,260.00		1,260.00
R23	Quintana Roo	CF21803	3	26	3	F		42155000	DA	6,500.00	6,500.00		6,500.00
R23	Quintana Roo	CF21803	3	26	3	F		42002010	EF	3,592.60	3,592.60		3,592.60
R23	Quintana Roo	CF21803	3	26	3	F		42268000	GE	6,372.00	6,372.00		6,372.00
R23	Quintana Roo	CF21803	3	26	3	F	PIM	MB	MB	-	-	-	2,339.38
R23	Quintana Roo	CF21803	3	26	3	F	PIM	42001000	SD	232.98	232.98		232.98
R23	Quintana Roo	CF21803	3	26	3	F		42096010	TM	847.54	847.54		847.54
R23	Quintana Roo	CF21803	3	26	3	F		42142000	UE	1,592.04	1,592.04		1,592.04
R23	Quintana Roo	CF21803	3	26	3	F	PIM	42151010	VA	324.00	324.00		324.00
R23	Quintana Roo	CF21859	3	27ZB	3	F	PIM	12007000	07	9,239.98	9,239.98		9,239.98
R23	Quintana Roo	CF21859	3	27ZB	3	F		42149000	18	500.00	500.00		500.00
R23	Quintana Roo	CF21859	3	27ZB	3	F	PIM	32006010	37	2,446.90	2,446.90	185.00	2,631.90
R23	Quintana Roo	CF21859	3	27ZB	3	F	PIM	32038000	38	208.98	208.98		208.98
R23	Quintana Roo	CF21859	3	27ZB	3	F	PIM	42150000	41	1,671.00	1,671.00		1,671.00
R23	Quintana Roo	CF21859	3	27ZB	3	F	PIM	32044000	44	209.00	209.00		209.00
R23	Quintana Roo	CF21859	3	27ZB	3	F	PIM	42046000	46	137.58	137.58		137.58
R23	Quintana Roo	CF21859	3	27ZB	3	F	PIM	42079000	79	709.78	709.78		709.78
R23	Quintana Roo	CF21859	3	27ZB	3	F		42152000	BP	6,932.20	6,932.20		6,932.20
R23	Quintana Roo	CF21859	3	27ZB	3	F		42305000	CN	6,869.10	6,869.10		6,869.10
R23	Quintana Roo	CF21859	3	27ZB	3	F		42209000	CV	1,260.00	1,260.00		1,260.00
R23	Quintana Roo	CF21859	3	27ZB	3	F		42155000	DA	6,500.00	6,500.00		6,500.00
R23	Quintana Roo	CF21859	3	27ZB	3	F		42002010	EF	3,592.60	3,592.60		3,592.60
R23	Quintana Roo	CF21859	3	27ZB	3	F		42268000	GE	6,372.00	6,372.00		6,372.00
R23	Quintana Roo	CF21859	3	27ZB	3	F	PIM	MB	MB	-	-	-	634.80
R23	Quintana Roo	CF21859	3	27ZB	3	F	PIM	42001000	SD	232.98	232.98		232.98
R23	Quintana Roo	CF21859	3	27ZB	3	F		42096010	TM	847.54	847.54		847.54
R23	Quintana Roo	CF21859	3	27ZB	3	F		42142000	UE	1,592.04	1,592.04		1,592.04

GOBIERNO DEL ESTADO DE QUINTANA ROO
SERVICIOS EDUCATIVOS DE QIUINTANA ROO
PRESUPUESTO DE EGRESOS 2024
Tabulador Autorizado Organismos Descentralizados
(Cifras en Pesos)

UR	ENTIDAD_FEDERATIVA	CODIGO_CATEGORIA	MODELO	NIVEL	ZE	TIPO_CONTRATACION	IDE_CODIGO	CODIGO_FEDERAL	CODIGO_ESTATAL	INCREMENTO	DESPEGUE	0.5 - 2.0 %	IMPORTE
R23	Quintana Roo	CF21859	3	27ZB	3	F	PIM	42151010	VA	324.00	324.00		324.00
R23	Quintana Roo	CF33821	3	25	3	F	PIM	12007000	07	9,308.52	9,308.52		9,308.52
R23	Quintana Roo	CF33821	3	25	3	F		42149000	18	500.00	500.00		500.00
R23	Quintana Roo	CF33821	3	25	3	F	PIM	32006010	37	498.26	498.26	185.00	683.26
R23	Quintana Roo	CF33821	3	25	3	F	PIM	32038000	38	208.98	208.98		208.98
R23	Quintana Roo	CF33821	3	25	3	F	PIM	42150000	41	1,671.00	1,671.00		1,671.00
R23	Quintana Roo	CF33821	3	25	3	F	PIM	32044000	44	209.00	209.00		209.00
R23	Quintana Roo	CF33821	3	25	3	F	PIM	42046000	46	137.58	137.58		137.58
R23	Quintana Roo	CF33821	3	25	3	F	PIM	42079000	79	709.78	709.78		709.78
R23	Quintana Roo	CF33821	3	25	3	F		42152000	BP	6,932.20	6,932.20		6,932.20
R23	Quintana Roo	CF33821	3	25	3	F		42305000	CN	6,869.10	6,869.10		6,869.10
R23	Quintana Roo	CF33821	3	25	3	F		42209000	CV	1,260.00	1,260.00		1,260.00
R23	Quintana Roo	CF33821	3	25	3	F		42155000	DA	6,500.00	6,500.00		6,500.00
R23	Quintana Roo	CF33821	3	25	3	F		42002010	EF	3,592.60	3,592.60		3,592.60
R23	Quintana Roo	CF33821	3	25	3	F		42268000	GE	6,372.00	6,372.00		6,372.00
R23	Quintana Roo	CF33821	3	25	3	F	PIM	MB	MB	-	-	-	2,514.90
R23	Quintana Roo	CF33821	3	25	3	F	PIM	42001000	SD	232.98	232.98		232.98
R23	Quintana Roo	CF33821	3	25	3	F		42096010	TM	847.54	847.54		847.54
R23	Quintana Roo	CF33821	3	25	3	F		42142000	UE	1,592.04	1,592.04		1,592.04
R23	Quintana Roo	CF33821	3	25	3	F	PIM	42151010	VA	324.00	324.00		324.00
R23	Quintana Roo	CF33828	3	25	3	F	PIM	12007000	07	9,308.52	9,308.52		9,308.52
R23	Quintana Roo	CF33828	3	25	3	F		42149000	18	500.00	500.00		500.00
R23	Quintana Roo	CF33828	3	25	3	F	PIM	32006010	37	498.26	498.26	185.00	683.26
R23	Quintana Roo	CF33828	3	25	3	F	PIM	32038000	38	208.98	208.98		208.98
R23	Quintana Roo	CF33828	3	25	3	F	PIM	42150000	41	1,671.00	1,671.00		1,671.00
R23	Quintana Roo	CF33828	3	25	3	F	PIM	32044000	44	209.00	209.00		209.00
R23	Quintana Roo	CF33828	3	25	3	F	PIM	42046000	46	137.58	137.58		137.58
R23	Quintana Roo	CF33828	3	25	3	F	PIM	42079000	79	709.78	709.78		709.78
R23	Quintana Roo	CF33828	3	25	3	F		42152000	BP	6,932.20	6,932.20		6,932.20
R23	Quintana Roo	CF33828	3	25	3	F		42305000	CN	6,869.10	6,869.10		6,869.10
R23	Quintana Roo	CF33828	3	25	3	F		42209000	CV	1,260.00	1,260.00		1,260.00
R23	Quintana Roo	CF33828	3	25	3	F		42155000	DA	6,500.00	6,500.00		6,500.00
R23	Quintana Roo	CF33828	3	25	3	F		42002010	EF	3,592.60	3,592.60		3,592.60
R23	Quintana Roo	CF33828	3	25	3	F		42268000	GE	6,372.00	6,372.00		6,372.00
R23	Quintana Roo	CF33828	3	25	3	F	PIM	MB	MB	-	-	-	2,514.90
R23	Quintana Roo	CF33828	3	25	3	F	PIM	42001000	SD	232.98	232.98		232.98
R23	Quintana Roo	CF33828	3	25	3	F		42096010	TM	847.54	847.54		847.54
R23	Quintana Roo	CF33828	3	25	3	F		42142000	UE	1,592.04	1,592.04		1,592.04
R23	Quintana Roo	CF33828	3	25	3	F	PIM	42151010	VA	324.00	324.00		324.00
R23	Quintana Roo	CF33834	3	27	3	F	PIM	12007000	07	9,705.58	9,705.58		9,705.58
R23	Quintana Roo	CF33834	3	27	3	F		42149000	18	500.00	500.00		500.00
R23	Quintana Roo	CF33834	3	27	3	F	PIM	32006010	37	498.26	498.26	185.00	683.26
R23	Quintana Roo	CF33834	3	27	3	F	PIM	32038000	38	208.98	208.98		208.98
R23	Quintana Roo	CF33834	3	27	3	F	PIM	42150000	41	1,671.00	1,671.00		1,671.00
R23	Quintana Roo	CF33834	3	27	3	F	PIM	32044000	44	209.00	209.00		209.00
R23	Quintana Roo	CF33834	3	27	3	F	PIM	42046000	46	137.58	137.58		137.58
R23	Quintana Roo	CF33834	3	27	3	F	PIM	42079000	79	709.78	709.78		709.78
R23	Quintana Roo	CF33834	3	27	3	F		42152000	BP	6,932.20	6,932.20		6,932.20
R23	Quintana Roo	CF33834	3	27	3	F		42305000	CN	6,869.10	6,869.10		6,869.10
R23	Quintana Roo	CF33834	3	27	3	F		42209000	CV	1,260.00	1,260.00		1,260.00
R23	Quintana Roo	CF33834	3	27	3	F		42155000	DA	6,500.00	6,500.00		6,500.00
R23	Quintana Roo	CF33834	3	27	3	F		42002010	EF	3,592.60	3,592.60		3,592.60
R23	Quintana Roo	CF33834	3	27	3	F		42268000	GE	6,372.00	6,372.00		6,372.00
R23	Quintana Roo	CF33834	3	27	3	F	PIM	MB	MB	-	-	-	2,117.84
R23	Quintana Roo	CF33834	3	27	3	F	PIM	42001000	SD	232.98	232.98		232.98
R23	Quintana Roo	CF33834	3	27	3	F		42096010	TM	847.54	847.54		847.54
R23	Quintana Roo	CF33834	3	27	3	F		42142000	UE	1,592.04	1,592.04		1,592.04
R23	Quintana Roo	CF33834	3	27	3	F	PIM	42151010	VA	324.00	324.00		324.00
R23	Quintana Roo	CF33865	3	25	3	F	PIM	12007000	07	9,308.52	9,308.52		9,308.52
R23	Quintana Roo	CF33865	3	25	3	F		42149000	18	500.00	500.00		500.00
R23	Quintana Roo	CF33865	3	25	3	F	PIM	32006010	37	498.26	498.26	185.00	683.26
R23	Quintana Roo	CF33865	3	25	3	F	PIM	32038000	38	208.98	208.98		208.98
R23	Quintana Roo	CF33865	3	25	3	F	PIM	42150000	41	1,671.00	1,671.00		1,671.00
R23	Quintana Roo	CF33865	3	25	3	F	PIM	32044000	44	209.00	209.00		209.00
R23	Quintana Roo	CF33865	3	25	3	F	PIM	42046000	46	137.58	137.58		137.58
R23	Quintana Roo	CF33865	3	25	3	F	PIM	42079000	79	709.78	709.78		709.78
R23	Quintana Roo	CF33865	3	25	3	F		42152000	BP	6,932.20	6,932.20		6,932.20
R23	Quintana Roo	CF33865	3	25	3	F		42305000	CN	6,869.10	6,869.10		6,869.10
R23	Quintana Roo	CF33865	3	25	3	F		42209000	CV	1,260.00	1,260.00		1,260.00
R23	Quintana Roo	CF33865	3	25	3	F		42155000	DA	6,500.00	6,500.00		6,500.00
R23	Quintana Roo	CF33865	3	25	3	F		42002010	EF	3,592.60	3,592.60		3,592.60
R23	Quintana Roo	CF33865	3	25	3	F		42268000	GE	6,372.00	6,372.00		6,372.00
R23	Quintana Roo	CF33865	3	25	3	F	PIM	MB	MB	-	-	-	2,514.90
R23	Quintana Roo	CF33865	3	25	3	F	PIM	42001000	SD	232.98	232.98		232.98
R23	Quintana Roo	CF33865	3	25	3	F		42096010	TM	847.54	847.54		847.54
R23	Quintana Roo	CF33865	3	25	3	F		42142000	UE	1,592.04	1,592.04		1,592.04
R23	Quintana Roo	CF33865	3	25	3	F	PIM	42151010	VA	324.00	324.00		324.00
R23	Quintana Roo	CF33891	3	22	3	F	PIM	12007000	07	8,684.66	8,684.66		8,684.66
R23	Quintana Roo	CF33891	3	22	3	F		42149000	18	500.00	500.00		500.00
R23	Quintana Roo	CF33891	3	22	3	F	PIM	32006010	37	498.26	498.26	180.00	678.26
R23	Quintana Roo	CF33891	3	22	3	F	PIM	32038000	38	208.98	208.98		208.98
R23	Quintana Roo	CF33891	3	22	3	F	PIM	42150000	41	1,671.00	1,671.00		1,671.00
R23	Quintana Roo	CF33891	3	22	3	F	PIM	32044000	44	209.00	209.00		209.00
R23	Quintana Roo	CF33891	3	22	3	F	PIM	42046000	46	137.58	137.58		137.58
R23	Quintana Roo	CF33891	3	22	3	F	PIM	42079000	79	709.78	709.78		709.78
R23	Quintana Roo	CF33891	3	22	3	F		42152000	BP	6,932.20	6,932.20		6,932.20
R23	Quintana Roo	CF33891	3	22	3	F		42305000	CN	6,869.10	6,869.10		6,869.10
R23	Quintana Roo	CF33891	3	22	3	F		42209000	CV	1,260.00	1,260.00		1,260.00
R23	Quintana Roo	CF33891	3	22	3	F		42155000	DA	6,500.00	6,500.00		6,500.00
R23	Quintana Roo	CF33891	3	22	3	F		42002010	EF	3,592.60	3,592.60		3,592.60
R23	Quintana Roo	CF33891	3	22	3	F		42268000	GE	6,372.00	6,372.00		6,372.00
R23	Quintana Roo	CF33891	3	22	3	F	PIM	MB	MB	-	-	-	3,143.76
R23	Quintana Roo	CF33891	3	22	3	F	PIM	42001000	SD	232.98	232.98		232.98
R23	Quintana Roo	CF33891	3	22	3	F		42096010	TM	847.54	847.54		847.54
R23	Quintana Roo	CF33891	3	22	3	F		42142000	UE	1,592.04	1,592.04		1,592.04
R23	Quintana Roo	CF33891	3	22	3	F	PIM	42151010	VA	324.00	324.00		324.00
R23	Quintana Roo	CF33892	3	27ZA	3	F	PIM	12007000	07	9,865.96	9,865.96		9,865.96
R23	Quintana Roo	CF33892	3	27ZA	3	F		42149000	18	500.00	500.00		500.00
R23	Quintana Roo	CF33892	3	27ZA	3	F	PIM	32006010	37	2,217.44	2,217.44	190.00	2,407.44
R23	Quintana Roo	CF33892	3	27ZA	3	F	PIM	32038000	38	208.98	208.98		208.98
R23	Quintana Roo	CF33892	3	27ZA	3	F	PIM	42150000	41	1,671.00	1,671.00		1,671.00
R23	Quintana Roo	CF33892	3	27ZA	3	F	PIM	32044000	44	209.00	209.00		209.00
R23	Quintana Roo	CF33892	3	27ZA	3	F	PIM	42046000	46	137.58	137.58		137.58
R23	Quintana Roo	CF33892	3	27ZA	3	F	PIM	42079000	79	709.78	709.78		709.78
R23	Quintana Roo	CF33892	3	27ZA	3	F		42152000	BP	6,932.20	6,932.20		6,932.20
R23	Quintana Roo	CF33892	3	27ZA	3	F		42305000	CN	6,869.10	6,869.10		6,869.10
R23	Quintana Roo	CF33892	3	27ZA	3	F		42209000	CV	1,260.00	1,260.00		1,260.00
R23	Quintana Roo	CF33892	3	27ZA	3	F		42155000	DA	6,500.00	6,500.00		6,500.00
R23	Quintana Roo	CF33892	3	27ZA	3	F		42002010	EF	3,592.60	3,592.60		3,592.60
R23	Quintana Roo	CF33892	3	27ZA	3	F		42268000	GE	6,372.00	6,372.00		6,372.00
R23	Quintana Roo	CF33892	3	27ZA	3	F	PIM	MB	MB	-	-	-	233.28
R23	Quintana Roo	CF33892	3	27ZA	3	F	PIM	42001000	SD	232.98	232.98		232.98

GOBIERNO DEL ESTADO DE QUINTANA ROO
SERVICIOS EDUCATIVOS DE QIUINTANA ROO
PRESUPUESTO DE EGRESOS 2024
Tabulador Autorizado Organismos Descentralizados
(Cifras en Pesos)

UR	ENTIDAD_FEDERATIVA	CODIGO_CATEGORIA	MODELO	NIVEL	ZE	TIPO_CONTRATACION	IDE_CODIGO	CODIGO_FEDERAL	CODIGO_ESTATAL	INCREMENTO	DESPEGUE	0.5 - 2.0 %	IMPORTE
R23	Quintana Roo	CF33892	3	27ZA	3	F		42096010	TM	847.54	847.54		847.54
R23	Quintana Roo	CF33892	3	27ZA	3	F		42142000	UE	1,592.04	1,592.04		1,592.04
R23	Quintana Roo	CF33892	3	27ZA	3	F	PIM	42151010	VA	324.00	324.00		324.00
R23	Quintana Roo	CF34807	3	21	3	F	PIM	12007000	07	8,371.56	8,371.56		8,371.56
R23	Quintana Roo	CF34807	3	21	3	F		42149000	18	500.00	500.00		500.00
R23	Quintana Roo	CF34807	3	21	3	F	PIM	32006010	37	498.26	498.26	180.00	678.26
R23	Quintana Roo	CF34807	3	21	3	F	PIM	32038000	38	208.98	208.98		208.98
R23	Quintana Roo	CF34807	3	21	3	F	PIM	42150000	41	1,671.00	1,671.00		1,671.00
R23	Quintana Roo	CF34807	3	21	3	F	PIM	32044000	44	209.00	209.00		209.00
R23	Quintana Roo	CF34807	3	21	3	F	PIM	42046000	46	137.58	137.58		137.58
R23	Quintana Roo	CF34807	3	21	3	F	PIM	42079000	79	709.78	709.78		709.78
R23	Quintana Roo	CF34807	3	21	3	F		42152000	BP	6,932.20	6,932.20		6,932.20
R23	Quintana Roo	CF34807	3	21	3	F		42305000	CN	6,869.10	6,869.10		6,869.10
R23	Quintana Roo	CF34807	3	21	3	F		42209000	CV	1,260.00	1,260.00		1,260.00
R23	Quintana Roo	CF34807	3	21	3	F		42155000	DA	6,500.00	6,500.00		6,500.00
R23	Quintana Roo	CF34807	3	21	3	F		42002010	EF	3,592.60	3,592.60		3,592.60
R23	Quintana Roo	CF34807	3	21	3	F		42268000	GE	6,372.00	6,372.00		6,372.00
R23	Quintana Roo	CF34807	3	21	3	F	PIM	MB	MB	-	-	-	3,456.86
R23	Quintana Roo	CF34807	3	21	3	F	PIM	42001000	SD	232.98	232.98		232.98
R23	Quintana Roo	CF34807	3	21	3	F		42096010	TM	847.54	847.54		847.54
R23	Quintana Roo	CF34807	3	21	3	F		42142000	UE	1,592.04	1,592.04		1,592.04
R23	Quintana Roo	CF34807	3	21	3	F	PIM	42151010	VA	324.00	324.00		324.00
R23	Quintana Roo	CF34810	3	26	3	F	PIM	12007000	07	9,484.04	9,484.04		9,484.04
R23	Quintana Roo	CF34810	3	26	3	F		42149000	18	500.00	500.00		500.00
R23	Quintana Roo	CF34810	3	26	3	F	PIM	32006010	37	498.26	498.26	185.00	683.26
R23	Quintana Roo	CF34810	3	26	3	F	PIM	32038000	38	208.98	208.98		208.98
R23	Quintana Roo	CF34810	3	26	3	F	PIM	42150000	41	1,671.00	1,671.00		1,671.00
R23	Quintana Roo	CF34810	3	26	3	F	PIM	32044000	44	209.00	209.00		209.00
R23	Quintana Roo	CF34810	3	26	3	F	PIM	42046000	46	137.58	137.58		137.58
R23	Quintana Roo	CF34810	3	26	3	F	PIM	42079000	79	709.78	709.78		709.78
R23	Quintana Roo	CF34810	3	26	3	F		42152000	BP	6,932.20	6,932.20		6,932.20
R23	Quintana Roo	CF34810	3	26	3	F		42305000	CN	6,869.10	6,869.10		6,869.10
R23	Quintana Roo	CF34810	3	26	3	F		42209000	CV	1,260.00	1,260.00		1,260.00
R23	Quintana Roo	CF34810	3	26	3	F		42155000	DA	6,500.00	6,500.00		6,500.00
R23	Quintana Roo	CF34810	3	26	3	F		42002010	EF	3,592.60	3,592.60		3,592.60
R23	Quintana Roo	CF34810	3	26	3	F		42268000	GE	6,372.00	6,372.00		6,372.00
R23	Quintana Roo	CF34810	3	26	3	F	PIM	MB	MB	-	-	-	2,339.38
R23	Quintana Roo	CF34810	3	26	3	F	PIM	42001000	SD	232.98	232.98		232.98
R23	Quintana Roo	CF34810	3	26	3	F		42096010	TM	847.54	847.54		847.54
R23	Quintana Roo	CF34810	3	26	3	F		42142000	UE	1,592.04	1,592.04		1,592.04
R23	Quintana Roo	CF34810	3	26	3	F	PIM	42151010	VA	324.00	324.00		324.00
R23	Quintana Roo	CF34813	3	27ZA	3	F	PIM	12007000	07	9,865.96	9,865.96		9,865.96
R23	Quintana Roo	CF34813	3	27ZA	3	F		42149000	18	500.00	500.00		500.00
R23	Quintana Roo	CF34813	3	27ZA	3	F	PIM	32006010	37	2,217.44	2,217.44	190.00	2,407.44
R23	Quintana Roo	CF34813	3	27ZA	3	F	PIM	32038000	38	208.98	208.98		208.98
R23	Quintana Roo	CF34813	3	27ZA	3	F	PIM	42150000	41	1,671.00	1,671.00		1,671.00
R23	Quintana Roo	CF34813	3	27ZA	3	F	PIM	32044000	44	209.00	209.00		209.00
R23	Quintana Roo	CF34813	3	27ZA	3	F	PIM	42046000	46	137.58	137.58		137.58
R23	Quintana Roo	CF34813	3	27ZA	3	F	PIM	42079000	79	709.78	709.78		709.78
R23	Quintana Roo	CF34813	3	27ZA	3	F		42152000	BP	6,932.20	6,932.20		6,932.20
R23	Quintana Roo	CF34813	3	27ZA	3	F		42305000	CN	6,869.10	6,869.10		6,869.10
R23	Quintana Roo	CF34813	3	27ZA	3	F		42209000	CV	1,260.00	1,260.00		1,260.00
R23	Quintana Roo	CF34813	3	27ZA	3	F		42155000	DA	6,500.00	6,500.00		6,500.00
R23	Quintana Roo	CF34813	3	27ZA	3	F		42002010	EF	3,592.60	3,592.60		3,592.60
R23	Quintana Roo	CF34813	3	27ZA	3	F		42268000	GE	6,372.00	6,372.00		6,372.00
R23	Quintana Roo	CF34813	3	27ZA	3	F	PIM	MB	MB	-	-	-	233.28
R23	Quintana Roo	CF34813	3	27ZA	3	F	PIM	42001000	SD	232.98	232.98		232.98
R23	Quintana Roo	CF34813	3	27ZA	3	F		42096010	TM	847.54	847.54		847.54
R23	Quintana Roo	CF34813	3	27ZA	3	F		42142000	UE	1,592.04	1,592.04		1,592.04
R23	Quintana Roo	CF34813	3	27ZA	3	F	PIM	42151010	VA	324.00	324.00		324.00
R23	Quintana Roo	CF34844	3	21	3	F	PIM	12007000	07	8,371.56	8,371.56		8,371.56
R23	Quintana Roo	CF34844	3	21	3	F		42149000	18	500.00	500.00		500.00
R23	Quintana Roo	CF34844	3	21	3	F	PIM	32006010	37	498.26	498.26	180.00	678.26
R23	Quintana Roo	CF34844	3	21	3	F	PIM	32038000	38	208.98	208.98		208.98
R23	Quintana Roo	CF34844	3	21	3	F	PIM	42150000	41	1,671.00	1,671.00		1,671.00
R23	Quintana Roo	CF34844	3	21	3	F	PIM	32044000	44	209.00	209.00		209.00
R23	Quintana Roo	CF34844	3	21	3	F	PIM	42046000	46	137.58	137.58		137.58
R23	Quintana Roo	CF34844	3	21	3	F	PIM	42079000	79	709.78	709.78		709.78
R23	Quintana Roo	CF34844	3	21	3	F		42152000	BP	6,932.20	6,932.20		6,932.20
R23	Quintana Roo	CF34844	3	21	3	F		42305000	CN	6,869.10	6,869.10		6,869.10
R23	Quintana Roo	CF34844	3	21	3	F		42209000	CV	1,260.00	1,260.00		1,260.00
R23	Quintana Roo	CF34844	3	21	3	F		42155000	DA	6,500.00	6,500.00		6,500.00
R23	Quintana Roo	CF34844	3	21	3	F		42002010	EF	3,592.60	3,592.60		3,592.60
R23	Quintana Roo	CF34844	3	21	3	F		42268000	GE	6,372.00	6,372.00		6,372.00
R23	Quintana Roo	CF34844	3	21	3	F	PIM	MB	MB	-	-	-	3,456.86
R23	Quintana Roo	CF34844	3	21	3	F	PIM	42001000	SD	232.98	232.98		232.98
R23	Quintana Roo	CF34844	3	21	3	F		42096010	TM	847.54	847.54		847.54
R23	Quintana Roo	CF34844	3	21	3	F		42142000	UE	1,592.04	1,592.04		1,592.04
R23	Quintana Roo	CF34844	3	21	3	F	PIM	42151010	VA	324.00	324.00		324.00
R23	Quintana Roo	ED01804	3	23	3	F	PIM	12007000	07	9,009.72	9,009.72		9,009.72
R23	Quintana Roo	ED01804	3	23	3	F		42149000	18	500.00	500.00		500.00
R23	Quintana Roo	ED01804	3	23	3	F	PIM	32006010	37	498.26	498.26	180.00	678.26
R23	Quintana Roo	ED01804	3	23	3	F	PIM	32038000	38	208.98	208.98		208.98
R23	Quintana Roo	ED01804	3	23	3	F	PIM	42150000	41	1,671.00	1,671.00		1,671.00
R23	Quintana Roo	ED01804	3	23	3	F	PIM	32044000	44	209.00	209.00		209.00
R23	Quintana Roo	ED01804	3	23	3	F	PIM	42046000	46	137.58	137.58		137.58
R23	Quintana Roo	ED01804	3	23	3	F	PIM	42079000	79	709.78	709.78		709.78
R23	Quintana Roo	ED01804	3	23	3	F		42152000	BP	6,932.20	6,932.20		6,932.20
R23	Quintana Roo	ED01804	3	23	3	F		42305000	CN	6,869.10	6,869.10		6,869.10
R23	Quintana Roo	ED01804	3	23	3	F		42209000	CV	1,260.00	1,260.00		1,260.00
R23	Quintana Roo	ED01804	3	23	3	F		42155000	DA	6,500.00	6,500.00		6,500.00
R23	Quintana Roo	ED01804	3	23	3	F		42002010	EF	3,592.60	3,592.60		3,592.60
R23	Quintana Roo	ED01804	3	23	3	F		42268000	GE	6,372.00	6,372.00		6,372.00
R23	Quintana Roo	ED01804	3	23	3	F	PIM	MB	MB	-	-	-	2,818.70
R23	Quintana Roo	ED01804	3	23	3	F	PIM	42001000	SD	232.98	232.98		232.98
R23	Quintana Roo	ED01804	3	23	3	F		42096010	TM	847.54	847.54		847.54
R23	Quintana Roo	ED01804	3	23	3	F		42142000	UE	1,592.04	1,592.04		1,592.04
R23	Quintana Roo	ED01804	3	23	3	F	PIM	42151010	VA	324.00	324.00		324.00
R23	Quintana Roo	ED02810	3	23	3	F	PIM	12007000	07	9,009.72	9,009.72		9,009.72
R23	Quintana Roo	ED02810	3	23	3	F		42149000	18	500.00	500.00		500.00
R23	Quintana Roo	ED02810	3	23	3	F	PIM	32006010	37	498.26	498.26	180.00	678.26
R23	Quintana Roo	ED02810	3	23	3	F	PIM	32038000	38	208.98	208.98		208.98
R23	Quintana Roo	ED02810	3	23	3	F	PIM	42150000	41	1,671.00	1,671.00		1,671.00
R23	Quintana Roo	ED02810	3	23	3	F	PIM	32044000	44	209.00	209.00		209.00
R23	Quintana Roo	ED02810	3	23	3	F	PIM	42046000	46	137.58	137.58		137.58
R23	Quintana Roo	ED02810	3	23	3	F	PIM	42079000	79	709.78	709.78		709.78
R23	Quintana Roo	ED02810	3	23	3	F		42152000	BP	6,932.20	6,932.20		6,932.20
R23	Quintana Roo	ED02810	3	23	3	F		42305000	CN	6,869.10	6,869.10		6,869.10
R23	Quintana Roo	ED02810	3	23	3	F		42209000	CV	1,260.00	1,260.00		1,260.00
R23	Quintana Roo	ED02810	3	23	3	F		42155000	DA	6,500.00	6,500.00		6,500.00
R23	Quintana Roo	ED02810	3	23	3	F		42002010	EF	3,592.60	3,592.60		3,592.60
R23	Quintana Roo	ED02810	3	23	3	F		42268000	GE	6,372.00	6,372.00		6,372.00

GOBIERNO DEL ESTADO DE QUINTANA ROO
SERVICIOS EDUCATIVOS DE QIUINTANA ROO
PRESUPUESTO DE EGRESOS 2024
Tabulador Autorizado Organismos Descentralizados
(Cifras en Pesos)

UR	ENTIDAD_FEDERATIVA	CODIGO_CATEGORIA	MODELO	NIVEL	ZE	TIPO_CONTRATACION	IDE_CODIGO	CODIGO_FEDERAL	CODIGO_ESTATAL	INCREMENTO	DESPEGUE	0.5 - 2.0 %	IMPORTE
R23	Quintana Roo	ED02810	3	23	3	F	PIM	MB	MB	-	-	-	2,818.70
R23	Quintana Roo	ED02810	3	23	3	F	PIM	42001000	SD	232.98	232.98		232.98
R23	Quintana Roo	ED02810	3	23	3	F		42096010	TM	847.54	847.54		847.54
R23	Quintana Roo	ED02810	3	23	3	F		42142000	UE	1,592.04	1,592.04		1,592.04
R23	Quintana Roo	ED02810	3	23	3	F	PIM	42151010	VA	324.00	324.00		324.00
R23	Quintana Roo	P02802	3	27ZA	3	F	PIM	12007000	07	9,865.96	9,865.96		9,865.96
R23	Quintana Roo	P02802	3	27ZA	3	F		42149000	18	500.00	500.00		500.00
R23	Quintana Roo	P02802	3	27ZA	3	F	PIM	32006010	37	2,217.44	2,217.44	190.00	2,407.44
R23	Quintana Roo	P02802	3	27ZA	3	F	PIM	32038000	38	208.98	208.98		208.98
R23	Quintana Roo	P02802	3	27ZA	3	F	PIM	42150000	41	1,671.00	1,671.00		1,671.00
R23	Quintana Roo	P02802	3	27ZA	3	F	PIM	32044000	44	209.00	209.00		209.00
R23	Quintana Roo	P02802	3	27ZA	3	F	PIM	42046000	46	137.58	137.58		137.58
R23	Quintana Roo	P02802	3	27ZA	3	F	PIM	42079000	79	709.78	709.78		709.78
R23	Quintana Roo	P02802	3	27ZA	3	F		42152000	BP	6,932.20	6,932.20		6,932.20
R23	Quintana Roo	P02802	3	27ZA	3	F		42305000	CN	6,869.10	6,869.10		6,869.10
R23	Quintana Roo	P02802	3	27ZA	3	F		42209000	CV	1,260.00	1,260.00		1,260.00
R23	Quintana Roo	P02802	3	27ZA	3	F		42155000	DA	6,500.00	6,500.00		6,500.00
R23	Quintana Roo	P02802	3	27ZA	3	F		42002010	EF	3,592.60	3,592.60		3,592.60
R23	Quintana Roo	P02802	3	27ZA	3	F		42268000	GE	6,372.00	6,372.00		6,372.00
R23	Quintana Roo	P02802	3	27ZA	3	F	PIM	MB	MB	-	-	-	233.28
R23	Quintana Roo	P02802	3	27ZA	3	F	PIM	42001000	SD	232.98	232.98		232.98
R23	Quintana Roo	P02802	3	27ZA	3	F		42096010	TM	847.54	847.54		847.54
R23	Quintana Roo	P02802	3	27ZA	3	F		42142000	UE	1,592.04	1,592.04		1,592.04
R23	Quintana Roo	P02802	3	27ZA	3	F	PIM	42151010	VA	324.00	324.00		324.00
R23	Quintana Roo	P04803	3	27ZA	3	F	PIM	12007000	07	9,865.96	9,865.96		9,865.96
R23	Quintana Roo	P04803	3	27ZA	3	F		42149000	18	500.00	500.00		500.00
R23	Quintana Roo	P04803	3	27ZA	3	F	PIM	32006010	37	2,217.44	2,217.44	190.00	2,407.44
R23	Quintana Roo	P04803	3	27ZA	3	F	PIM	32038000	38	208.98	208.98		208.98
R23	Quintana Roo	P04803	3	27ZA	3	F	PIM	42150000	41	1,671.00	1,671.00		1,671.00
R23	Quintana Roo	P04803	3	27ZA	3	F	PIM	32044000	44	209.00	209.00		209.00
R23	Quintana Roo	P04803	3	27ZA	3	F	PIM	42046000	46	137.58	137.58		137.58
R23	Quintana Roo	P04803	3	27ZA	3	F	PIM	42079000	79	709.78	709.78		709.78
R23	Quintana Roo	P04803	3	27ZA	3	F		42152000	BP	6,932.20	6,932.20		6,932.20
R23	Quintana Roo	P04803	3	27ZA	3	F		42305000	CN	6,869.10	6,869.10		6,869.10
R23	Quintana Roo	P04803	3	27ZA	3	F		42209000	CV	1,260.00	1,260.00		1,260.00
R23	Quintana Roo	P04803	3	27ZA	3	F		42155000	DA	6,500.00	6,500.00		6,500.00
R23	Quintana Roo	P04803	3	27ZA	3	F		42002010	EF	3,592.60	3,592.60		3,592.60
R23	Quintana Roo	P04803	3	27ZA	3	F		42268000	GE	6,372.00	6,372.00		6,372.00
R23	Quintana Roo	P04803	3	27ZA	3	F	PIM	MB	MB	-	-	-	233.28
R23	Quintana Roo	P04803	3	27ZA	3	F	PIM	42001000	SD	232.98	232.98		232.98
R23	Quintana Roo	P04803	3	27ZA	3	F		42096010	TM	847.54	847.54		847.54
R23	Quintana Roo	P04803	3	27ZA	3	F		42142000	UE	1,592.04	1,592.04		1,592.04
R23	Quintana Roo	P04803	3	27ZA	3	F	PIM	42151010	VA	324.00	324.00		324.00
R23	Quintana Roo	S01803	3	21	3	F	PIM	12007000	07	8,371.56	8,371.56		8,371.56
R23	Quintana Roo	S01803	3	21	3	F		42149000	18	500.00	500.00		500.00
R23	Quintana Roo	S01803	3	21	3	F	PIM	32006010	37	498.26	498.26	180.00	678.26
R23	Quintana Roo	S01803	3	21	3	F	PIM	32038000	38	208.98	208.98		208.98
R23	Quintana Roo	S01803	3	21	3	F	PIM	42150000	41	1,671.00	1,671.00		1,671.00
R23	Quintana Roo	S01803	3	21	3	F	PIM	32044000	44	209.00	209.00		209.00
R23	Quintana Roo	S01803	3	21	3	F	PIM	42046000	46	137.58	137.58		137.58
R23	Quintana Roo	S01803	3	21	3	F	PIM	42079000	79	709.78	709.78		709.78
R23	Quintana Roo	S01803	3	21	3	F		42152000	BP	6,932.20	6,932.20		6,932.20
R23	Quintana Roo	S01803	3	21	3	F		42305000	CN	6,869.10	6,869.10		6,869.10
R23	Quintana Roo	S01803	3	21	3	F		42209000	CV	1,260.00	1,260.00		1,260.00
R23	Quintana Roo	S01803	3	21	3	F		42155000	DA	6,500.00	6,500.00		6,500.00
R23	Quintana Roo	S01803	3	21	3	F		42002010	EF	3,592.60	3,592.60		3,592.60
R23	Quintana Roo	S01803	3	21	3	F		42268000	GE	6,372.00	6,372.00		6,372.00
R23	Quintana Roo	S01803	3	21	3	F	PIM	MB	MB	-	-	-	3,456.86
R23	Quintana Roo	S01803	3	21	3	F	PIM	42001000	SD	232.98	232.98		232.98
R23	Quintana Roo	S01803	3	21	3	F		42096010	TM	847.54	847.54		847.54
R23	Quintana Roo	S01803	3	21	3	F		42142000	UE	1,592.04	1,592.04		1,592.04
R23	Quintana Roo	S01803	3	21	3	F	PIM	42151010	VA	324.00	324.00		324.00
R23	Quintana Roo	S01807	3	21	3	F	PIM	12007000	07	8,371.56	8,371.56		8,371.56
R23	Quintana Roo	S01807	3	21	3	F		42149000	18	500.00	500.00		500.00
R23	Quintana Roo	S01807	3	21	3	F	PIM	32006010	37	498.26	498.26	180.00	678.26
R23	Quintana Roo	S01807	3	21	3	F	PIM	32038000	38	208.98	208.98		208.98
R23	Quintana Roo	S01807	3	21	3	F	PIM	42150000	41	1,671.00	1,671.00		1,671.00
R23	Quintana Roo	S01807	3	21	3	F	PIM	32044000	44	209.00	209.00		209.00
R23	Quintana Roo	S01807	3	21	3	F	PIM	42046000	46	137.58	137.58		137.58
R23	Quintana Roo	S01807	3	21	3	F	PIM	42079000	79	709.78	709.78		709.78
R23	Quintana Roo	S01807	3	21	3	F		42152000	BP	6,932.20	6,932.20		6,932.20
R23	Quintana Roo	S01807	3	21	3	F		42305000	CN	6,869.10	6,869.10		6,869.10
R23	Quintana Roo	S01807	3	21	3	F		42209000	CV	1,260.00	1,260.00		1,260.00
R23	Quintana Roo	S01807	3	21	3	F		42155000	DA	6,500.00	6,500.00		6,500.00
R23	Quintana Roo	S01807	3	21	3	F		42002010	EF	3,592.60	3,592.60		3,592.60
R23	Quintana Roo	S01807	3	21	3	F		42268000	GE	6,372.00	6,372.00		6,372.00
R23	Quintana Roo	S01807	3	21	3	F	PIM	MB	MB	-	-	-	3,456.86
R23	Quintana Roo	S01807	3	21	3	F	PIM	42001000	SD	232.98	232.98		232.98
R23	Quintana Roo	S01807	3	21	3	F		42096010	TM	847.54	847.54		847.54
R23	Quintana Roo	S01807	3	21	3	F		42142000	UE	1,592.04	1,592.04		1,592.04
R23	Quintana Roo	S01807	3	21	3	F	PIM	42151010	VA	324.00	324.00		324.00
R23	Quintana Roo	S01808	3	21	3	F	PIM	12007000	07	8,371.56	8,371.56		8,371.56
R23	Quintana Roo	S01808	3	21	3	F		42149000	18	500.00	500.00		500.00
R23	Quintana Roo	S01808	3	21	3	F	PIM	32006010	37	498.26	498.26	180.00	678.26
R23	Quintana Roo	S01808	3	21	3	F	PIM	32038000	38	208.98	208.98		208.98
R23	Quintana Roo	S01808	3	21	3	F	PIM	42150000	41	1,671.00	1,671.00		1,671.00
R23	Quintana Roo	S01808	3	21	3	F	PIM	32044000	44	209.00	209.00		209.00
R23	Quintana Roo	S01808	3	21	3	F	PIM	42046000	46	137.58	137.58		137.58
R23	Quintana Roo	S01808	3	21	3	F	PIM	42079000	79	709.78	709.78		709.78
R23	Quintana Roo	S01808	3	21	3	F		42152000	BP	6,932.20	6,932.20		6,932.20
R23	Quintana Roo	S01808	3	21	3	F		42305000	CN	6,869.10	6,869.10		6,869.10
R23	Quintana Roo	S01808	3	21	3	F		42209000	CV	1,260.00	1,260.00		1,260.00
R23	Quintana Roo	S01808	3	21	3	F		42155000	DA	6,500.00	6,500.00		6,500.00
R23	Quintana Roo	S01808	3	21	3	F		42002010	EF	3,592.60	3,592.60		3,592.60
R23	Quintana Roo	S01808	3	21	3	F		42268000	GE	6,372.00	6,372.00		6,372.00
R23	Quintana Roo	S01808	3	21	3	F	PIM	MB	MB	-	-	-	3,456.86
R23	Quintana Roo	S01808	3	21	3	F	PIM	42001000	SD	232.98	232.98		232.98
R23	Quintana Roo	S01808	3	21	3	F		42096010	TM	847.54	847.54		847.54
R23	Quintana Roo	S01808	3	21	3	F		42142000	UE	1,592.04	1,592.04		1,592.04
R23	Quintana Roo	S01808	3	21	3	F	PIM	42151010	VA	324.00	324.00		324.00
R23	Quintana Roo	S01812	3	21	3	F	PIM	12007000	07	8,371.56	8,371.56		8,371.56
R23	Quintana Roo	S01812	3	21	3	F		42149000	18	500.00	500.00		500.00
R23	Quintana Roo	S01812	3	21	3	F	PIM	32006010	37	498.26	498.26	180.00	678.26
R23	Quintana Roo	S01812	3	21	3	F	PIM	32038000	38	208.98	208.98		208.98
R23	Quintana Roo	S01812	3	21	3	F	PIM	42150000	41	1,671.00	1,671.00		1,671.00
R23	Quintana Roo	S01812	3	21	3	F	PIM	32044000	44	209.00	209.00		209.00
R23	Quintana Roo	S01812	3	21	3	F	PIM	42046000	46	137.58	137.58		137.58
R23	Quintana Roo	S01812	3	21	3	F	PIM	42079000	79	709.78	709.78		709.78
R23	Quintana Roo	S01812	3	21	3	F		42152000	BP	6,932.20	6,932.20		6,932.20
R23	Quintana Roo	S01812	3	21	3	F		42305000	CN	6,869.10	6,869.10		6,869.10
R23	Quintana Roo	S01812	3	21	3	F		42209000	CV	1,260.00	1,260.00		1,260.00
R23	Quintana Roo	S01812	3	21	3	F		42155000	DA	6,500.00	6,500.00		6,500.00

GOBIERNO DEL ESTADO DE QUINTANA ROO
SERVICIOS EDUCATIVOS DE QIUINTANA ROO
PRESUPUESTO DE EGRESOS 2024
Tabulador Autorizado Organismos Descentralizados
(Cifras en Pesos)

UR	ENTIDAD_FEDERATIVA	CODIGO_CATEGORIA	MODELO	NIVEL	ZE	TIPO_CONTRATACION	IDE_CODIGO	CODIGO_FEDERAL	CODIGO_ESTATAL	INCREMENTO	DESPEGUE	0.5 - 2.0 %	IMPORTE
R23	Quintana Roo	S01812	3	21	3	F		42002010	EF	3,592.60	3,592.60		3,592.60
R23	Quintana Roo	S01812	3	21	3	F		42268000	GE	6,372.00	6,372.00		6,372.00
R23	Quintana Roo	S01812	3	21	3	F	PIM	MB	MB	-	-	-	3,456.86
R23	Quintana Roo	S01812	3	21	3	F	PIM	42001000	SD	232.98	232.98		232.98
R23	Quintana Roo	S01812	3	21	3	F		42096010	TM	847.54	847.54		847.54
R23	Quintana Roo	S01812	3	21	3	F		42142000	UE	1,592.04	1,592.04		1,592.04
R23	Quintana Roo	S01812	3	21	3	F	PIM	42151010	VA	324.00	324.00		324.00
R23	Quintana Roo	S02804	3	24	3	F	PIM	12007000	07	9,009.72	9,009.72		9,009.72
R23	Quintana Roo	S02804	3	24	3	F		42149000	18	500.00	500.00		500.00
R23	Quintana Roo	S02804	3	24	3	F	PIM	32006010	37	498.26	498.26	180.00	678.26
R23	Quintana Roo	S02804	3	24	3	F	PIM	32038000	38	208.98	208.98		208.98
R23	Quintana Roo	S02804	3	24	3	F	PIM	42150000	41	1,671.00	1,671.00		1,671.00
R23	Quintana Roo	S02804	3	24	3	F	PIM	32044000	44	209.00	209.00		209.00
R23	Quintana Roo	S02804	3	24	3	F	PIM	42046000	46	137.58	137.58		137.58
R23	Quintana Roo	S02804	3	24	3	F	PIM	42079000	79	709.78	709.78		709.78
R23	Quintana Roo	S02804	3	24	3	F		42152000	BP	6,932.20	6,932.20		6,932.20
R23	Quintana Roo	S02804	3	24	3	F		42305000	CN	6,869.10	6,869.10		6,869.10
R23	Quintana Roo	S02804	3	24	3	F		42209000	CV	1,260.00	1,260.00		1,260.00
R23	Quintana Roo	S02804	3	24	3	F		42155000	DA	6,500.00	6,500.00		6,500.00
R23	Quintana Roo	S02804	3	24	3	F		42002010	EF	3,592.60	3,592.60		3,592.60
R23	Quintana Roo	S02804	3	24	3	F		42268000	GE	6,372.00	6,372.00		6,372.00
R23	Quintana Roo	S02804	3	24	3	F	PIM	MB	MB	-	-	-	2,818.70
R23	Quintana Roo	S02804	3	24	3	F	PIM	42001000	SD	232.98	232.98		232.98
R23	Quintana Roo	S02804	3	24	3	F		42096010	TM	847.54	847.54		847.54
R23	Quintana Roo	S02804	3	24	3	F		42142000	UE	1,592.04	1,592.04		1,592.04
R23	Quintana Roo	S02804	3	24	3	F	PIM	42151010	VA	324.00	324.00		324.00
R23	Quintana Roo	S02805	3	24	3	F	PIM	12007000	07	9,009.72	9,009.72		9,009.72
R23	Quintana Roo	S02805	3	24	3	F		42149000	18	500.00	500.00		500.00
R23	Quintana Roo	S02805	3	24	3	F	PIM	32006010	37	498.26	498.26	180.00	678.26
R23	Quintana Roo	S02805	3	24	3	F	PIM	32038000	38	208.98	208.98		208.98
R23	Quintana Roo	S02805	3	24	3	F	PIM	42150000	41	1,671.00	1,671.00		1,671.00
R23	Quintana Roo	S02805	3	24	3	F	PIM	32044000	44	209.00	209.00		209.00
R23	Quintana Roo	S02805	3	24	3	F	PIM	42046000	46	137.58	137.58		137.58
R23	Quintana Roo	S02805	3	24	3	F	PIM	42079000	79	709.78	709.78		709.78
R23	Quintana Roo	S02805	3	24	3	F		42152000	BP	6,932.20	6,932.20		6,932.20
R23	Quintana Roo	S02805	3	24	3	F		42305000	CN	6,869.10	6,869.10		6,869.10
R23	Quintana Roo	S02805	3	24	3	F		42209000	CV	1,260.00	1,260.00		1,260.00
R23	Quintana Roo	S02805	3	24	3	F		42155000	DA	6,500.00	6,500.00		6,500.00
R23	Quintana Roo	S02805	3	24	3	F		42002010	EF	3,592.60	3,592.60		3,592.60
R23	Quintana Roo	S02805	3	24	3	F		42268000	GE	6,372.00	6,372.00		6,372.00
R23	Quintana Roo	S02805	3	24	3	F	PIM	MB	MB	-	-	-	2,818.70
R23	Quintana Roo	S02805	3	24	3	F	PIM	42001000	SD	232.98	232.98		232.98
R23	Quintana Roo	S02805	3	24	3	F		42096010	TM	847.54	847.54		847.54
R23	Quintana Roo	S02805	3	24	3	F		42142000	UE	1,592.04	1,592.04		1,592.04
R23	Quintana Roo	S02805	3	24	3	F	PIM	42151010	VA	324.00	324.00		324.00
R23	Quintana Roo	S02810	3	22	3	F	PIM	12007000	07	8,371.54	8,371.54		8,371.54
R23	Quintana Roo	S02810	3	22	3	F		42149000	18	500.00	500.00		500.00
R23	Quintana Roo	S02810	3	22	3	F	PIM	32006010	37	498.26	498.26	180.00	678.26
R23	Quintana Roo	S02810	3	22	3	F	PIM	32038000	38	208.98	208.98		208.98
R23	Quintana Roo	S02810	3	22	3	F	PIM	42150000	41	1,671.00	1,671.00		1,671.00
R23	Quintana Roo	S02810	3	22	3	F	PIM	32044000	44	209.00	209.00		209.00
R23	Quintana Roo	S02810	3	22	3	F	PIM	42046000	46	137.58	137.58		137.58
R23	Quintana Roo	S02810	3	22	3	F	PIM	42079000	79	709.78	709.78		709.78
R23	Quintana Roo	S02810	3	22	3	F		42152000	BP	6,932.20	6,932.20		6,932.20
R23	Quintana Roo	S02810	3	22	3	F		42305000	CN	6,869.10	6,869.10		6,869.10
R23	Quintana Roo	S02810	3	22	3	F		42209000	CV	1,260.00	1,260.00		1,260.00
R23	Quintana Roo	S02810	3	22	3	F		42155000	DA	6,500.00	6,500.00		6,500.00
R23	Quintana Roo	S02810	3	22	3	F		42002010	EF	3,592.60	3,592.60		3,592.60
R23	Quintana Roo	S02810	3	22	3	F		42268000	GE	6,372.00	6,372.00		6,372.00
R23	Quintana Roo	S02810	3	22	3	F	PIM	MB	MB	-	-	-	3,456.88
R23	Quintana Roo	S02810	3	22	3	F	PIM	42001000	SD	232.98	232.98		232.98
R23	Quintana Roo	S02810	3	22	3	F		42096010	TM	847.54	847.54		847.54
R23	Quintana Roo	S02810	3	22	3	F		42142000	UE	1,592.04	1,592.04		1,592.04
R23	Quintana Roo	S02810	3	22	3	F	PIM	42151010	VA	324.00	324.00		324.00
R23	Quintana Roo	S03802	3	23	3	F	PIM	12007000	07	9,009.72	9,009.72		9,009.72
R23	Quintana Roo	S03802	3	23	3	F		42149000	18	500.00	500.00		500.00
R23	Quintana Roo	S03802	3	23	3	F	PIM	32006010	37	498.26	498.26	180.00	678.26
R23	Quintana Roo	S03802	3	23	3	F	PIM	32038000	38	208.98	208.98		208.98
R23	Quintana Roo	S03802	3	23	3	F	PIM	42150000	41	1,671.00	1,671.00		1,671.00
R23	Quintana Roo	S03802	3	23	3	F	PIM	32044000	44	209.00	209.00		209.00
R23	Quintana Roo	S03802	3	23	3	F	PIM	42046000	46	137.58	137.58		137.58
R23	Quintana Roo	S03802	3	23	3	F	PIM	42079000	79	709.78	709.78		709.78
R23	Quintana Roo	S03802	3	23	3	F		42152000	BP	6,932.20	6,932.20		6,932.20
R23	Quintana Roo	S03802	3	23	3	F		42305000	CN	6,869.10	6,869.10		6,869.10
R23	Quintana Roo	S03802	3	23	3	F		42209000	CV	1,260.00	1,260.00		1,260.00
R23	Quintana Roo	S03802	3	23	3	F		42155000	DA	6,500.00	6,500.00		6,500.00
R23	Quintana Roo	S03802	3	23	3	F		42002010	EF	3,592.60	3,592.60		3,592.60
R23	Quintana Roo	S03802	3	23	3	F		42268000	GE	6,372.00	6,372.00		6,372.00
R23	Quintana Roo	S03802	3	23	3	F	PIM	MB	MB	-	-	-	2,818.70
R23	Quintana Roo	S03802	3	23	3	F	PIM	42001000	SD	232.98	232.98		232.98
R23	Quintana Roo	S03802	3	23	3	F		42096010	TM	847.54	847.54		847.54
R23	Quintana Roo	S03802	3	23	3	F		42142000	UE	1,592.04	1,592.04		1,592.04
R23	Quintana Roo	S03802	3	23	3	F	PIM	42151010	VA	324.00	324.00		324.00
R23	Quintana Roo	S05805	3	22	3	F	PIM	12007000	07	8,684.66	8,684.66		8,684.66
R23	Quintana Roo	S05805	3	22	3	F		42149000	18	500.00	500.00		500.00
R23	Quintana Roo	S05805	3	22	3	F	PIM	32006010	37	498.26	498.26	180.00	678.26
R23	Quintana Roo	S05805	3	22	3	F	PIM	32038000	38	208.98	208.98		208.98
R23	Quintana Roo	S05805	3	22	3	F	PIM	42150000	41	1,671.00	1,671.00		1,671.00
R23	Quintana Roo	S05805	3	22	3	F	PIM	32044000	44	209.00	209.00		209.00
R23	Quintana Roo	S05805	3	22	3	F	PIM	42046000	46	137.58	137.58		137.58
R23	Quintana Roo	S05805	3	22	3	F	PIM	42079000	79	709.78	709.78		709.78
R23	Quintana Roo	S05805	3	22	3	F		42152000	BP	6,932.20	6,932.20		6,932.20
R23	Quintana Roo	S05805	3	22	3	F		42305000	CN	6,869.10	6,869.10		6,869.10
R23	Quintana Roo	S05805	3	22	3	F		42209000	CV	1,260.00	1,260.00		1,260.00
R23	Quintana Roo	S05805	3	22	3	F		42155000	DA	6,500.00	6,500.00		6,500.00
R23	Quintana Roo	S05805	3	22	3	F		42002010	EF	3,592.60	3,592.60		3,592.60
R23	Quintana Roo	S05805	3	22	3	F		42268000	GE	6,372.00	6,372.00		6,372.00
R23	Quintana Roo	S05805	3	22	3	F	PIM	MB	MB	-	-	-	3,143.76
R23	Quintana Roo	S05805	3	22	3	F	PIM	42001000	SD	232.98	232.98		232.98
R23	Quintana Roo	S05805	3	22	3	F		42096010	TM	847.54	847.54		847.54
R23	Quintana Roo	S05805	3	22	3	F		42142000	UE	1,592.04	1,592.04		1,592.04
R23	Quintana Roo	S05805	3	22	3	F	PIM	42151010	VA	324.00	324.00		324.00
R23	Quintana Roo	T03803	3	25	3	F	PIM	12007000	07	9,308.52	9,308.52		9,308.52
R23	Quintana Roo	T03803	3	25	3	F		42149000	18	500.00	500.00		500.00
R23	Quintana Roo	T03803	3	25	3	F	PIM	32006010	37	498.26	498.26	185.00	683.26
R23	Quintana Roo	T03803	3	25	3	F	PIM	32038000	38	208.98	208.98		208.98
R23	Quintana Roo	T03803	3	25	3	F	PIM	42150000	41	1,671.00	1,671.00		1,671.00
R23	Quintana Roo	T03803	3	25	3	F	PIM	32044000	44	209.00	209.00		209.00
R23	Quintana Roo	T03803	3	25	3	F	PIM	42046000	46	137.58	137.58		137.58
R23	Quintana Roo	T03803	3	25	3	F	PIM	42079000	79	709.78	709.78		709.78
R23	Quintana Roo	T03803	3	25	3	F		42152000	BP	6,932.20	6,932.20		6,932.20
R23	Quintana Roo	T03803	3	25	3	F		42305000	CN	6,869.10	6,869.10		6,869.10

GOBIERNO DEL ESTADO DE QUINTANA ROO
SERVICIOS EDUCATIVOS DE QIUINTANA ROO
PRESUPUESTO DE EGRESOS 2024
Tabulador Autorizado Organismos Descentralizados
(Cifras en Pesos)

UR	ENTIDAD_FEDERATIVA	CODIGO_CATEGORIA	MODELO	NIVEL	ZE	TIPO_CONTRATACION	IDE_CODIGO	CODIGO_FEDERAL	CODIGO_ESTATAL	INCREMENTO	DESPEGUE	0.5 - 2.0 %	IMPORTE
R23	Quintana Roo	T03803	3	25	3	F		42209000	CV	1,260.00	1,260.00		1,260.00
R23	Quintana Roo	T03803	3	25	3	F		42155000	DA	6,500.00	6,500.00		6,500.00
R23	Quintana Roo	T03803	3	25	3	F		42002010	EF	3,592.60	3,592.60		3,592.60
R23	Quintana Roo	T03803	3	25	3	F		42268000	GE	6,372.00	6,372.00		6,372.00
R23	Quintana Roo	T03803	3	25	3	F	PIM	MB	MB	-	-	-	2,514.90
R23	Quintana Roo	T03803	3	25	3	F	PIM	42001000	SD	232.98	232.98		232.98
R23	Quintana Roo	T03803	3	25	3	F		42096010	TM	847.54	847.54		847.54
R23	Quintana Roo	T03803	3	25	3	F		42142000	UE	1,592.04	1,592.04		1,592.04
R23	Quintana Roo	T03803	3	25	3	F	PIM	42151010	VA	324.00	324.00		324.00
R23	Quintana Roo	T03804	3	27Z	3	F	PIM	12007000	07	9,798.82	9,798.82		9,798.82
R23	Quintana Roo	T03804	3	27Z	3	F		42149000	18	500.00	500.00		500.00
R23	Quintana Roo	T03804	3	27Z	3	F	PIM	32006010	37	1,185.38	1,185.38	185.00	1,370.38
R23	Quintana Roo	T03804	3	27Z	3	F	PIM	32038000	38	208.98	208.98		208.98
R23	Quintana Roo	T03804	3	27Z	3	F	PIM	42150000	41	1,671.00	1,671.00		1,671.00
R23	Quintana Roo	T03804	3	27Z	3	F	PIM	32044000	44	209.00	209.00		209.00
R23	Quintana Roo	T03804	3	27Z	3	F	PIM	42046000	46	137.58	137.58		137.58
R23	Quintana Roo	T03804	3	27Z	3	F	PIM	42079000	79	709.78	709.78		709.78
R23	Quintana Roo	T03804	3	27Z	3	F		42152000	BP	6,932.20	6,932.20		6,932.20
R23	Quintana Roo	T03804	3	27Z	3	F		42305000	CN	6,869.10	6,869.10		6,869.10
R23	Quintana Roo	T03804	3	27Z	3	F		42209000	CV	1,260.00	1,260.00		1,260.00
R23	Quintana Roo	T03804	3	27Z	3	F		42155000	DA	6,500.00	6,500.00		6,500.00
R23	Quintana Roo	T03804	3	27Z	3	F		42002010	EF	3,592.60	3,592.60		3,592.60
R23	Quintana Roo	T03804	3	27Z	3	F		42268000	GE	6,372.00	6,372.00		6,372.00
R23	Quintana Roo	T03804	3	27Z	3	F	PIM	MB	MB	-	-	-	1,337.48
R23	Quintana Roo	T03804	3	27Z	3	F	PIM	42001000	SD	232.98	232.98		232.98
R23	Quintana Roo	T03804	3	27Z	3	F		42096010	TM	847.54	847.54		847.54
R23	Quintana Roo	T03804	3	27Z	3	F		42142000	UE	1,592.04	1,592.04		1,592.04
R23	Quintana Roo	T03804	3	27Z	3	F	PIM	42151010	VA	324.00	324.00		324.00
R23	Quintana Roo	T05808	3	23	3	F	PIM	12007000	07	9,009.72	9,009.72		9,009.72
R23	Quintana Roo	T05808	3	23	3	F		42149000	18	500.00	500.00		500.00
R23	Quintana Roo	T05808	3	23	3	F	PIM	32006010	37	498.26	498.26	180.00	678.26
R23	Quintana Roo	T05808	3	23	3	F	PIM	32038000	38	208.98	208.98		208.98
R23	Quintana Roo	T05808	3	23	3	F	PIM	42150000	41	1,671.00	1,671.00		1,671.00
R23	Quintana Roo	T05808	3	23	3	F	PIM	32044000	44	209.00	209.00		209.00
R23	Quintana Roo	T05808	3	23	3	F	PIM	42046000	46	137.58	137.58		137.58
R23	Quintana Roo	T05808	3	23	3	F	PIM	42079000	79	709.78	709.78		709.78
R23	Quintana Roo	T05808	3	23	3	F		42152000	BP	6,932.20	6,932.20		6,932.20
R23	Quintana Roo	T05808	3	23	3	F		42305000	CN	6,869.10	6,869.10		6,869.10
R23	Quintana Roo	T05808	3	23	3	F		42209000	CV	1,260.00	1,260.00		1,260.00
R23	Quintana Roo	T05808	3	23	3	F		42155000	DA	6,500.00	6,500.00		6,500.00
R23	Quintana Roo	T05808	3	23	3	F		42002010	EF	3,592.60	3,592.60		3,592.60
R23	Quintana Roo	T05808	3	23	3	F		42268000	GE	6,372.00	6,372.00		6,372.00
R23	Quintana Roo	T05808	3	23	3	F	PIM	MB	MB	-	-	-	2,818.70
R23	Quintana Roo	T05808	3	23	3	F	PIM	42001000	SD	232.98	232.98		232.98
R23	Quintana Roo	T05808	3	23	3	F		42096010	TM	847.54	847.54		847.54
R23	Quintana Roo	T05808	3	23	3	F		42142000	UE	1,592.04	1,592.04		1,592.04
R23	Quintana Roo	T05808	3	23	3	F	PIM	42151010	VA	324.00	324.00		324.00
R23	Quintana Roo	T05809	3	21	3	F	PIM	12007000	07	8,371.56	8,371.56		8,371.56
R23	Quintana Roo	T05809	3	21	3	F		42149000	18	500.00	500.00		500.00
R23	Quintana Roo	T05809	3	21	3	F	PIM	32006010	37	498.26	498.26	180.00	678.26
R23	Quintana Roo	T05809	3	21	3	F	PIM	32038000	38	208.98	208.98		208.98
R23	Quintana Roo	T05809	3	21	3	F	PIM	42150000	41	1,671.00	1,671.00		1,671.00
R23	Quintana Roo	T05809	3	21	3	F	PIM	32044000	44	209.00	209.00		209.00
R23	Quintana Roo	T05809	3	21	3	F	PIM	42046000	46	137.58	137.58		137.58
R23	Quintana Roo	T05809	3	21	3	F	PIM	42079000	79	709.78	709.78		709.78
R23	Quintana Roo	T05809	3	21	3	F		42152000	BP	6,932.20	6,932.20		6,932.20
R23	Quintana Roo	T05809	3	21	3	F		42305000	CN	6,869.10	6,869.10		6,869.10
R23	Quintana Roo	T05809	3	21	3	F		42209000	CV	1,260.00	1,260.00		1,260.00
R23	Quintana Roo	T05809	3	21	3	F		42155000	DA	6,500.00	6,500.00		6,500.00
R23	Quintana Roo	T05809	3	21	3	F		42002010	EF	3,592.60	3,592.60		3,592.60
R23	Quintana Roo	T05809	3	21	3	F		42268000	GE	6,372.00	6,372.00		6,372.00
R23	Quintana Roo	T05809	3	21	3	F	PIM	MB	MB	-	-	-	3,456.86
R23	Quintana Roo	T05809	3	21	3	F	PIM	42001000	SD	232.98	232.98		232.98
R23	Quintana Roo	T05809	3	21	3	F		42096010	TM	847.54	847.54		847.54
R23	Quintana Roo	T05809	3	21	3	F		42142000	UE	1,592.04	1,592.04		1,592.04
R23	Quintana Roo	T05809	3	21	3	F	PIM	42151010	VA	324.00	324.00		324.00
R23	Quintana Roo	T06806	3	22	3	F	PIM	12007000	07	8,684.66	8,684.66		8,684.66
R23	Quintana Roo	T06806	3	22	3	F		42149000	18	500.00	500.00		500.00
R23	Quintana Roo	T06806	3	22	3	F	PIM	32006010	37	498.26	498.26	180.00	678.26
R23	Quintana Roo	T06806	3	22	3	F	PIM	32038000	38	208.98	208.98		208.98
R23	Quintana Roo	T06806	3	22	3	F	PIM	42150000	41	1,671.00	1,671.00		1,671.00
R23	Quintana Roo	T06806	3	22	3	F	PIM	32044000	44	209.00	209.00		209.00
R23	Quintana Roo	T06806	3	22	3	F	PIM	42046000	46	137.58	137.58		137.58
R23	Quintana Roo	T06806	3	22	3	F	PIM	42079000	79	709.78	709.78		709.78
R23	Quintana Roo	T06806	3	22	3	F		42152000	BP	6,932.20	6,932.20		6,932.20
R23	Quintana Roo	T06806	3	22	3	F		42305000	CN	6,869.10	6,869.10		6,869.10
R23	Quintana Roo	T06806	3	22	3	F		42209000	CV	1,260.00	1,260.00		1,260.00
R23	Quintana Roo	T06806	3	22	3	F		42155000	DA	6,500.00	6,500.00		6,500.00
R23	Quintana Roo	T06806	3	22	3	F		42002010	EF	3,592.60	3,592.60		3,592.60
R23	Quintana Roo	T06806	3	22	3	F		42268000	GE	6,372.00	6,372.00		6,372.00
R23	Quintana Roo	T06806	3	22	3	F	PIM	MB	MB	-	-	-	3,143.76
R23	Quintana Roo	T06806	3	22	3	F	PIM	42001000	SD	232.98	232.98		232.98
R23	Quintana Roo	T06806	3	22	3	F		42096010	TM	847.54	847.54		847.54
R23	Quintana Roo	T06806	3	22	3	F		42142000	UE	1,592.04	1,592.04		1,592.04
R23	Quintana Roo	T06806	3	22	3	F	PIM	42151010	VA	324.00	324.00		324.00
R23	Quintana Roo	T09803	3	26	3	F	PIM	12007000	07	9,484.04	9,484.04		9,484.04
R23	Quintana Roo	T09803	3	26	3	F		42149000	18	500.00	500.00		500.00
R23	Quintana Roo	T09803	3	26	3	F	PIM	32006010	37	498.26	498.26	185.00	683.26
R23	Quintana Roo	T09803	3	26	3	F	PIM	32038000	38	208.98	208.98		208.98
R23	Quintana Roo	T09803	3	26	3	F	PIM	42150000	41	1,671.00	1,671.00		1,671.00
R23	Quintana Roo	T09803	3	26	3	F	PIM	32044000	44	209.00	209.00		209.00
R23	Quintana Roo	T09803	3	26	3	F	PIM	42046000	46	137.58	137.58		137.58
R23	Quintana Roo	T09803	3	26	3	F	PIM	42079000	79	709.78	709.78		709.78
R23	Quintana Roo	T09803	3	26	3	F		42152000	BP	6,932.20	6,932.20		6,932.20
R23	Quintana Roo	T09803	3	26	3	F		42305000	CN	6,869.10	6,869.10		6,869.10
R23	Quintana Roo	T09803	3	26	3	F		42209000	CV	1,260.00	1,260.00		1,260.00
R23	Quintana Roo	T09803	3	26	3	F		42155000	DA	6,500.00	6,500.00		6,500.00
R23	Quintana Roo	T09803	3	26	3	F		42002010	EF	3,592.60	3,592.60		3,592.60
R23	Quintana Roo	T09803	3	26	3	F		42268000	GE	6,372.00	6,372.00		6,372.00
R23	Quintana Roo	T09803	3	26	3	F	PIM	MB	MB	-	-	-	2,339.38
R23	Quintana Roo	T09803	3	26	3	F	PIM	42001000	SD	232.98	232.98		232.98
R23	Quintana Roo	T09803	3	26	3	F		42096010	TM	847.54	847.54		847.54
R23	Quintana Roo	T09803	3	26	3	F		42142000	UE	1,592.04	1,592.04		1,592.04
R23	Quintana Roo	T09803	3	26	3	F	PIM	42151010	VA	324.00	324.00		324.00
R23	Quintana Roo	T14805	3	25	3	F	PIM	12007000	07	9,308.52	9,308.52		9,308.52
R23	Quintana Roo	T14805	3	25	3	F		42149000	18	500.00	500.00		500.00
R23	Quintana Roo	T14805	3	25	3	F	PIM	32006010	37	498.26	498.26	185.00	683.26
R23	Quintana Roo	T14805	3	25	3	F	PIM	32038000	38	208.98	208.98		208.98
R23	Quintana Roo	T14805	3	25	3	F	PIM	42150000	41	1,671.00	1,671.00		1,671.00
R23	Quintana Roo	T14805	3	25	3	F	PIM	32044000	44	209.00	209.00		209.00
R23	Quintana Roo	T14805	3	25	3	F	PIM	42046000	46	137.58	137.58		137.58
R23	Quintana Roo	T14805	3	25	3	F	PIM	42079000	79	709.78	709.78		709.78

GOBIERNO DEL ESTADO DE QUINTANA ROO
SERVICIOS EDUCATIVOS DE QIUINTANA ROO
PRESUPUESTO DE EGRESOS 2024
Tabulador Autorizado Organismos Descentralizados
(Cifras en Pesos)

UR	ENTIDAD_FEDERATIVA	CODIGO_CATEGORIA	MODELO	NIVEL	ZE	TIPO_CONTRATACION	IDE_CODIGO	CODIGO_FEDERAL	CODIGO_ESTATAL	INCREMENTO	DESPEGUE	0.5 - 2.0 %	IMPORTE
R23	Quintana Roo	T14805	3	25	3	F		42152000	BP	6,932.20	6,932.20		6,932.20
R23	Quintana Roo	T14805	3	25	3	F		42305000	CN	6,869.10	6,869.10		6,869.10
R23	Quintana Roo	T14805	3	25	3	F		42209000	CV	1,260.00	1,260.00		1,260.00
R23	Quintana Roo	T14805	3	25	3	F		42155000	DA	6,500.00	6,500.00		6,500.00
R23	Quintana Roo	T14805	3	25	3	F		42002010	EF	3,592.60	3,592.60		3,592.60
R23	Quintana Roo	T14805	3	25	3	F		42268000	GE	6,372.00	6,372.00		6,372.00
R23	Quintana Roo	T14805	3	25	3	F	PIM	MB	MB	-	-	-	2,514.90
R23	Quintana Roo	T14805	3	25	3	F	PIM	42001000	SD	232.98	232.98		232.98
R23	Quintana Roo	T14805	3	25	3	F		42096010	TM	847.54	847.54		847.54
R23	Quintana Roo	T14805	3	25	3	F		42142000	UE	1,592.04	1,592.04		1,592.04
R23	Quintana Roo	T14805	3	25	3	F	PIM	42151010	VA	324.00	324.00		324.00
R23	Quintana Roo	T14807	3	25	3	F	PIM	12007000	07	9,308.52	9,308.52		9,308.52
R23	Quintana Roo	T14807	3	25	3	F		42149000	18	500.00	500.00		500.00
R23	Quintana Roo	T14807	3	25	3	F	PIM	32006010	37	498.26	498.26	185.00	683.26
R23	Quintana Roo	T14807	3	25	3	F	PIM	32038000	38	208.98	208.98		208.98
R23	Quintana Roo	T14807	3	25	3	F	PIM	42150000	41	1,671.00	1,671.00		1,671.00
R23	Quintana Roo	T14807	3	25	3	F	PIM	32044000	44	209.00	209.00		209.00
R23	Quintana Roo	T14807	3	25	3	F	PIM	42046000	46	137.58	137.58		137.58
R23	Quintana Roo	T14807	3	25	3	F	PIM	42079000	79	709.78	709.78		709.78
R23	Quintana Roo	T14807	3	25	3	F		42152000	BP	6,932.20	6,932.20		6,932.20
R23	Quintana Roo	T14807	3	25	3	F		42305000	CN	6,869.10	6,869.10		6,869.10
R23	Quintana Roo	T14807	3	25	3	F		42209000	CV	1,260.00	1,260.00		1,260.00
R23	Quintana Roo	T14807	3	25	3	F		42155000	DA	6,500.00	6,500.00		6,500.00
R23	Quintana Roo	T14807	3	25	3	F		42002010	EF	3,592.60	3,592.60		3,592.60
R23	Quintana Roo	T14807	3	25	3	F		42268000	GE	6,372.00	6,372.00		6,372.00
R23	Quintana Roo	T14807	3	25	3	F	PIM	MB	MB	-	-	-	2,514.90
R23	Quintana Roo	T14807	3	25	3	F	PIM	42001000	SD	232.98	232.98		232.98
R23	Quintana Roo	T14807	3	25	3	F		42096010	TM	847.54	847.54		847.54
R23	Quintana Roo	T14807	3	25	3	F		42142000	UE	1,592.04	1,592.04		1,592.04
R23	Quintana Roo	T14807	3	25	3	F	PIM	42151010	VA	324.00	324.00		324.00
R23	Quintana Roo	T18802	3	21	3	F	PIM	12007000	07	8,371.56	8,371.56		8,371.56
R23	Quintana Roo	T18802	3	21	3	F		42149000	18	500.00	500.00		500.00
R23	Quintana Roo	T18802	3	21	3	F	PIM	32006010	37	498.26	498.26	180.00	678.26
R23	Quintana Roo	T18802	3	21	3	F	PIM	32038000	38	208.98	208.98		208.98
R23	Quintana Roo	T18802	3	21	3	F	PIM	42150000	41	1,671.00	1,671.00		1,671.00
R23	Quintana Roo	T18802	3	21	3	F	PIM	32044000	44	209.00	209.00		209.00
R23	Quintana Roo	T18802	3	21	3	F	PIM	42046000	46	137.58	137.58		137.58
R23	Quintana Roo	T18802	3	21	3	F	PIM	42079000	79	709.78	709.78		709.78
R23	Quintana Roo	T18802	3	21	3	F		42152000	BP	6,932.20	6,932.20		6,932.20
R23	Quintana Roo	T18802	3	21	3	F		42305000	CN	6,869.10	6,869.10		6,869.10
R23	Quintana Roo	T18802	3	21	3	F		42209000	CV	1,260.00	1,260.00		1,260.00
R23	Quintana Roo	T18802	3	21	3	F		42155000	DA	6,500.00	6,500.00		6,500.00
R23	Quintana Roo	T18802	3	21	3	F		42002010	EF	3,592.60	3,592.60		3,592.60
R23	Quintana Roo	T18802	3	21	3	F		42268000	GE	6,372.00	6,372.00		6,372.00
R23	Quintana Roo	T18802	3	21	3	F	PIM	MB	MB	-	-	-	3,456.86
R23	Quintana Roo	T18802	3	21	3	F	PIM	42001000	SD	232.98	232.98		232.98
R23	Quintana Roo	T18802	3	21	3	F		42096010	TM	847.54	847.54		847.54
R23	Quintana Roo	T18802	3	21	3	F		42142000	UE	1,592.04	1,592.04		1,592.04
R23	Quintana Roo	T18802	3	21	3	F	PIM	42151010	VA	324.00	324.00		324.00
R23	Quintana Roo	T18804	3	22	3	F	PIM	12007000	07	8,684.66	8,684.66		8,684.66
R23	Quintana Roo	T18804	3	22	3	F		42149000	18	500.00	500.00		500.00
R23	Quintana Roo	T18804	3	22	3	F	PIM	32006010	37	498.26	498.26	180.00	678.26
R23	Quintana Roo	T18804	3	22	3	F	PIM	32038000	38	208.98	208.98		208.98
R23	Quintana Roo	T18804	3	22	3	F	PIM	42150000	41	1,671.00	1,671.00		1,671.00
R23	Quintana Roo	T18804	3	22	3	F	PIM	32044000	44	209.00	209.00		209.00
R23	Quintana Roo	T18804	3	22	3	F	PIM	42046000	46	137.58	137.58		137.58
R23	Quintana Roo	T18804	3	22	3	F	PIM	42079000	79	709.78	709.78		709.78
R23	Quintana Roo	T18804	3	22	3	F		42152000	BP	6,932.20	6,932.20		6,932.20
R23	Quintana Roo	T18804	3	22	3	F		42305000	CN	6,869.10	6,869.10		6,869.10
R23	Quintana Roo	T18804	3	22	3	F		42209000	CV	1,260.00	1,260.00		1,260.00
R23	Quintana Roo	T18804	3	22	3	F		42155000	DA	6,500.00	6,500.00		6,500.00
R23	Quintana Roo	T18804	3	22	3	F		42002010	EF	3,592.60	3,592.60		3,592.60
R23	Quintana Roo	T18804	3	22	3	F		42268000	GE	6,372.00	6,372.00		6,372.00
R23	Quintana Roo	T18804	3	22	3	F	PIM	MB	MB	-	-	-	3,143.76
R23	Quintana Roo	T18804	3	22	3	F	PIM	42001000	SD	232.98	232.98		232.98
R23	Quintana Roo	T18804	3	22	3	F		42096010	TM	847.54	847.54		847.54
R23	Quintana Roo	T18804	3	22	3	F		42142000	UE	1,592.04	1,592.04		1,592.04
R23	Quintana Roo	T18804	3	22	3	F	PIM	42151010	VA	324.00	324.00		324.00
R23	Quintana Roo	T18817	3	24	3	F	PIM	12007000	07	9,164.74	9,164.74		9,164.74
R23	Quintana Roo	T18817	3	24	3	F		42149000	18	500.00	500.00		500.00
R23	Quintana Roo	T18817	3	24	3	F	PIM	32006010	37	498.26	498.26	180.00	678.26
R23	Quintana Roo	T18817	3	24	3	F	PIM	32038000	38	208.98	208.98		208.98
R23	Quintana Roo	T18817	3	24	3	F	PIM	42150000	41	1,671.00	1,671.00		1,671.00
R23	Quintana Roo	T18817	3	24	3	F	PIM	32044000	44	209.00	209.00		209.00
R23	Quintana Roo	T18817	3	24	3	F	PIM	42046000	46	137.58	137.58		137.58
R23	Quintana Roo	T18817	3	24	3	F	PIM	42079000	79	709.78	709.78		709.78
R23	Quintana Roo	T18817	3	24	3	F		42152000	BP	6,932.20	6,932.20		6,932.20
R23	Quintana Roo	T18817	3	24	3	F		42305000	CN	6,869.10	6,869.10		6,869.10
R23	Quintana Roo	T18817	3	24	3	F		42209000	CV	1,260.00	1,260.00		1,260.00
R23	Quintana Roo	T18817	3	24	3	F		42155000	DA	6,500.00	6,500.00		6,500.00
R23	Quintana Roo	T18817	3	24	3	F		42002010	EF	3,592.60	3,592.60		3,592.60
R23	Quintana Roo	T18817	3	24	3	F		42268000	GE	6,372.00	6,372.00		6,372.00
R23	Quintana Roo	T18817	3	24	3	F	PIM	MB	MB	-	-	-	2,663.68
R23	Quintana Roo	T18817	3	24	3	F	PIM	42001000	SD	232.98	232.98		232.98
R23	Quintana Roo	T18817	3	24	3	F		42096010	TM	847.54	847.54		847.54
R23	Quintana Roo	T18817	3	24	3	F		42142000	UE	1,592.04	1,592.04		1,592.04
R23	Quintana Roo	T18817	3	24	3	F	PIM	42151010	VA	324.00	324.00		324.00
R23	Quintana Roo	T26803	3	25	3	F	PIM	12007000	07	9,308.52	9,308.52		9,308.52
R23	Quintana Roo	T26803	3	25	3	F		42149000	18	500.00	500.00		500.00
R23	Quintana Roo	T26803	3	25	3	F	PIM	32006010	37	498.26	498.26	185.00	683.26
R23	Quintana Roo	T26803	3	25	3	F	PIM	32038000	38	208.98	208.98		208.98
R23	Quintana Roo	T26803	3	25	3	F	PIM	42150000	41	1,671.00	1,671.00		1,671.00
R23	Quintana Roo	T26803	3	25	3	F	PIM	32044000	44	209.00	209.00		209.00
R23	Quintana Roo	T26803	3	25	3	F	PIM	42046000	46	137.58	137.58		137.58
R23	Quintana Roo	T26803	3	25	3	F	PIM	42079000	79	709.78	709.78		709.78
R23	Quintana Roo	T26803	3	25	3	F		42152000	BP	6,932.20	6,932.20		6,932.20
R23	Quintana Roo	T26803	3	25	3	F		42305000	CN	6,869.10	6,869.10		6,869.10
R23	Quintana Roo	T26803	3	25	3	F		42209000	CV	1,260.00	1,260.00		1,260.00
R23	Quintana Roo	T26803	3	25	3	F		42155000	DA	6,500.00	6,500.00		6,500.00
R23	Quintana Roo	T26803	3	25	3	F		42002010	EF	3,592.60	3,592.60		3,592.60
R23	Quintana Roo	T26803	3	25	3	F		42268000	GE	6,372.00	6,372.00		6,372.00
R23	Quintana Roo	T26803	3	25	3	F	PIM	MB	MB	-	-	-	2,514.90
R23	Quintana Roo	T26803	3	25	3	F	PIM	42001000	SD	232.98	232.98		232.98
R23	Quintana Roo	T26803	3	25	3	F		42096010	TM	847.54	847.54		847.54
R23	Quintana Roo	T26803	3	25	3	F		42142000	UE	1,592.04	1,592.04		1,592.04
R23	Quintana Roo	T26803	3	25	3	F	PIM	42151010	VA	324.00	324.00		324.00
R23	Quintana Roo	E7023	4	07	3	F	PIM	12007000	07	10,472.18	10,472.18	87.50	10,559.68
R23	Quintana Roo	E7023	4	07	3	F		42036000	36	436.90	436.90		436.90
R23	Quintana Roo	E7023	4	07	3	F	PIM	32038000	38	1,168.36	1,168.36		1,168.36
R23	Quintana Roo	E7023	4	07	3	F	PIM	42039000	39	245.08	245.08		245.08
R23	Quintana Roo	E7023	4	07	3	F	PIM	42150000	41	1,020.00	1,020.00		1,020.00
R23	Quintana Roo	E7023	4	07	3	F	PIM	42039010	85	529.42	529.42		529.42

GOBIERNO DEL ESTADO DE QUINTANA ROO
SERVICIOS EDUCATIVOS DE QIUINTANA ROO
PRESUPUESTO DE EGRESOS 2024
Tabulador Autorizado Organismos Descentralizados
(Cifras en Pesos)

UR	ENTIDAD_FEDERATIVA	CODIGO_CATEGORIA	MODELO	NIVEL	ZE	TIPO_CONTRATACION	IDE_CODIGO	CODIGO_FEDERAL	CODIGO_ESTATAL	INCREMENTO	DESPEGUE	0.5 - 2.0 %	IMPORTE
R23	Quintana Roo	E7023	4	07	3	F		42209000	CV	1,260.00	1,260.00		1,260.00
R23	Quintana Roo	E7023	4	07	3	F		42136000	DM	6,500.00	6,500.00		6,500.00
R23	Quintana Roo	E7023	4	07	3	F	PIM	42002000	ET	26.30	26.30		26.30
R23	Quintana Roo	E7023	4	07	3	F		42268000	GE	13,200.00	13,200.00		13,200.00
R23	Quintana Roo	E7023	4	07	3	F	PIM	42058000	I9	2,641.54	2,641.54		2,641.54
R23	Quintana Roo	E7023	4	07	3	F		42041000	SU	3,335.84	3,335.84		3,335.84
R23	Quintana Roo	E7023	4	07	3	F	PIM	42151010	VA	410.00	410.00		410.00
R23	Quintana Roo	E7025	4	07	3	F	PIM	12007000	07	11,730.20	11,730.20	90.00	11,820.20
R23	Quintana Roo	E7025	4	07	3	F		42036000	36	436.90	436.90		436.90
R23	Quintana Roo	E7025	4	07	3	F	PIM	32038000	38	1,168.36	1,168.36		1,168.36
R23	Quintana Roo	E7025	4	07	3	F	PIM	42039000	39	278.44	278.44		278.44
R23	Quintana Roo	E7025	4	07	3	F	PIM	42150000	41	1,020.00	1,020.00		1,020.00
R23	Quintana Roo	E7025	4	07	3	F	PIM	42039010	85	593.66	593.66		593.66
R23	Quintana Roo	E7025	4	07	3	F		42209000	CV	1,260.00	1,260.00		1,260.00
R23	Quintana Roo	E7025	4	07	3	F		42136000	DM	6,500.00	6,500.00		6,500.00
R23	Quintana Roo	E7025	4	07	3	F	PIM	42002000	ET	29.80	29.80		29.80
R23	Quintana Roo	E7025	4	07	3	F		42268000	GE	13,200.00	13,200.00		13,200.00
R23	Quintana Roo	E7025	4	07	3	F	PIM	42058000	I9	2,641.54	2,641.54		2,641.54
R23	Quintana Roo	E7025	4	07	3	F		42041000	SU	3,335.84	3,335.84		3,335.84
R23	Quintana Roo	E7025	4	07	3	F	PIM	42151010	VA	410.00	410.00		410.00
R23	Quintana Roo	E7027	4	07	3	F	PIM	12007000	07	15,110.98	15,110.98	-	15,110.98
R23	Quintana Roo	E7027	4	07	3	F		42036000	36	436.90	436.90		436.90
R23	Quintana Roo	E7027	4	07	3	F	PIM	32038000	38	1,168.36	1,168.36		1,168.36
R23	Quintana Roo	E7027	4	07	3	F	PIM	42039000	39	335.94	335.94		335.94
R23	Quintana Roo	E7027	4	07	3	F	PIM	42150000	41	1,020.00	1,020.00		1,020.00
R23	Quintana Roo	E7027	4	07	3	F	PIM	42039010	85	768.96	768.96		768.96
R23	Quintana Roo	E7027	4	07	3	F		42209000	CV	1,260.00	1,260.00		1,260.00
R23	Quintana Roo	E7027	4	07	3	F		42136000	DM	6,500.00	6,500.00		6,500.00
R23	Quintana Roo	E7027	4	07	3	F	PIM	42002000	ET	38.56	38.56		38.56
R23	Quintana Roo	E7027	4	07	3	F		42268000	GE	13,200.00	13,200.00		13,200.00
R23	Quintana Roo	E7027	4	07	3	F	PIM	42058000	I9	2,641.54	2,641.54		2,641.54
R23	Quintana Roo	E7027	4	07	3	F		42041000	SU	3,335.84	3,335.84		3,335.84
R23	Quintana Roo	E7027	4	07	3	F	PIM	42151010	VA	410.00	410.00		410.00
R23	Quintana Roo	E7029	4	07	3	F	PIM	12007000	07	17,429.22	17,429.22	-	17,429.22
R23	Quintana Roo	E7029	4	07	3	F		42036000	36	436.90	436.90		436.90
R23	Quintana Roo	E7029	4	07	3	F	PIM	32038000	38	1,168.36	1,168.36		1,168.36
R23	Quintana Roo	E7029	4	07	3	F	PIM	42039000	39	370.50	370.50		370.50
R23	Quintana Roo	E7029	4	07	3	F	PIM	42150000	41	1,020.00	1,020.00		1,020.00
R23	Quintana Roo	E7029	4	07	3	F	PIM	42039010	85	903.28	903.28		903.28
R23	Quintana Roo	E7029	4	07	3	F		42209000	CV	1,260.00	1,260.00		1,260.00
R23	Quintana Roo	E7029	4	07	3	F		42136000	DM	6,500.00	6,500.00		6,500.00
R23	Quintana Roo	E7029	4	07	3	F	PIM	42002000	ET	45.56	45.56		45.56
R23	Quintana Roo	E7029	4	07	3	F		42268000	GE	13,200.00	13,200.00		13,200.00
R23	Quintana Roo	E7029	4	07	3	F	PIM	42058000	I9	2,641.54	2,641.54		2,641.54
R23	Quintana Roo	E7029	4	07	3	F		42041000	SU	3,335.84	3,335.84		3,335.84
R23	Quintana Roo	E7029	4	07	3	F	PIM	42151010	VA	410.00	410.00		410.00
R23	Quintana Roo	E7033	4	07	3	F	PIM	12007000	07	13,101.22	13,101.22	92.50	13,193.72
R23	Quintana Roo	E7033	4	07	3	F		42036000	36	436.90	436.90		436.90
R23	Quintana Roo	E7033	4	07	3	F	PIM	32038000	38	1,168.36	1,168.36		1,168.36
R23	Quintana Roo	E7033	4	07	3	F	PIM	42039000	39	305.58	305.58		305.58
R23	Quintana Roo	E7033	4	07	3	F	PIM	42150000	41	1,020.00	1,020.00		1,020.00
R23	Quintana Roo	E7033	4	07	3	F	PIM	42039010	85	665.38	665.38		665.38
R23	Quintana Roo	E7033	4	07	3	F		42209000	CV	1,260.00	1,260.00		1,260.00
R23	Quintana Roo	E7033	4	07	3	F		42136000	DM	6,500.00	6,500.00		6,500.00
R23	Quintana Roo	E7033	4	07	3	F	PIM	42002000	ET	33.30	33.30		33.30
R23	Quintana Roo	E7033	4	07	3	F		42268000	GE	13,200.00	13,200.00		13,200.00
R23	Quintana Roo	E7033	4	07	3	F	PIM	42058000	I9	2,641.54	2,641.54		2,641.54
R23	Quintana Roo	E7033	4	07	3	F		42041000	SU	3,335.84	3,335.84		3,335.84
R23	Quintana Roo	E7033	4	07	3	F	PIM	42151010	VA	410.00	410.00		410.00
R23	Quintana Roo	E7035	4	07	3	F	PIM	12007000	07	20,382.22	20,382.22	-	20,382.22
R23	Quintana Roo	E7035	4	07	3	F		42036000	36	436.90	436.90		436.90
R23	Quintana Roo	E7035	4	07	3	F	PIM	32038000	38	1,168.36	1,168.36		1,168.36
R23	Quintana Roo	E7035	4	07	3	F	PIM	42039000	39	413.46	413.46		413.46
R23	Quintana Roo	E7035	4	07	3	F	PIM	42150000	41	1,020.00	1,020.00		1,020.00
R23	Quintana Roo	E7035	4	07	3	F	PIM	42039010	85	1,067.12	1,067.12		1,067.12
R23	Quintana Roo	E7035	4	07	3	F		42209000	CV	1,260.00	1,260.00		1,260.00
R23	Quintana Roo	E7035	4	07	3	F		42136000	DM	6,500.00	6,500.00		6,500.00
R23	Quintana Roo	E7035	4	07	3	F	PIM	42002000	ET	52.56	52.56		52.56
R23	Quintana Roo	E7035	4	07	3	F		42268000	GE	13,200.00	13,200.00		13,200.00
R23	Quintana Roo	E7035	4	07	3	F	PIM	42058000	I9	2,641.54	2,641.54		2,641.54
R23	Quintana Roo	E7035	4	07	3	F		42041000	SU	3,335.84	3,335.84		3,335.84
R23	Quintana Roo	E7035	4	07	3	F	PIM	42151010	VA	410.00	410.00		410.00
R23	Quintana Roo	E7127	4	07	3	F	PIM	12007000	07	21,737.06	21,737.06	-	21,737.06
R23	Quintana Roo	E7127	4	07	3	F		42036000	36	436.90	436.90		436.90
R23	Quintana Roo	E7127	4	07	3	F	PIM	32038000	38	1,248.36	1,248.36		1,248.36
R23	Quintana Roo	E7127	4	07	3	F	PIM	42039000	39	497.46	497.46		497.46
R23	Quintana Roo	E7127	4	07	3	F	PIM	42150000	41	1,510.00	1,510.00		1,510.00
R23	Quintana Roo	E7127	4	07	3	F	PIM	42039010	85	1,144.64	1,144.64		1,144.64
R23	Quintana Roo	E7127	4	07	3	F		42209000	CV	1,260.00	1,260.00		1,260.00
R23	Quintana Roo	E7127	4	07	3	F		42136000	DM	6,500.00	6,500.00		6,500.00
R23	Quintana Roo	E7127	4	07	3	F	PIM	42002000	ET	57.80	57.80		57.80
R23	Quintana Roo	E7127	4	07	3	F		42268000	GE	19,800.00	19,800.00		19,800.00
R23	Quintana Roo	E7127	4	07	3	F	PIM	42058000	I9	2,641.54	2,641.54		2,641.54
R23	Quintana Roo	E7127	4	07	3	F		42041000	SU	3,335.84	3,335.84		3,335.84
R23	Quintana Roo	E7127	4	07	3	F	PIM	42151010	VA	615.00	615.00		615.00
R23	Quintana Roo	E7133	4	07	3	F	PIM	12007000	07	19,062.10	19,062.10	-	19,062.10
R23	Quintana Roo	E7133	4	07	3	F		42036000	36	436.90	436.90		436.90
R23	Quintana Roo	E7133	4	07	3	F	PIM	32038000	38	1,248.36	1,248.36		1,248.36
R23	Quintana Roo	E7133	4	07	3	F	PIM	42039000	39	458.32	458.32		458.32
R23	Quintana Roo	E7133	4	07	3	F	PIM	42150000	41	1,530.00	1,530.00		1,530.00
R23	Quintana Roo	E7133	4	07	3	F	PIM	42039010	85	998.02	998.02		998.02
R23	Quintana Roo	E7133	4	07	3	F		42209000	CV	1,260.00	1,260.00		1,260.00
R23	Quintana Roo	E7133	4	07	3	F		42136000	DM	6,500.00	6,500.00		6,500.00
R23	Quintana Roo	E7133	4	07	3	F	PIM	42002000	ET	49.96	49.96		49.96
R23	Quintana Roo	E7133	4	07	3	F		42268000	GE	19,800.00	19,800.00		19,800.00
R23	Quintana Roo	E7133	4	07	3	F	PIM	42058000	I9	2,641.54	2,641.54		2,641.54
R23	Quintana Roo	E7133	4	07	3	F		42041000	SU	3,335.84	3,335.84		3,335.84
R23	Quintana Roo	E7133	4	07	3	F	PIM	42151010	VA	615.00	615.00		615.00
R23	Quintana Roo	E7223	4	07	3	F	PIM	12007000	07	20,418.02	20,418.02	175.00	20,593.02
R23	Quintana Roo	E7223	4	07	3	F		42036000	36	436.90	436.90		436.90
R23	Quintana Roo	E7223	4	07	3	F	PIM	32038000	38	1,328.36	1,328.36		1,328.36
R23	Quintana Roo	E7223	4	07	3	F	PIM	42039000	39	490.06	490.06		490.06
R23	Quintana Roo	E7223	4	07	3	F	PIM	42150000	41	2,040.00	2,040.00		2,040.00
R23	Quintana Roo	E7223	4	07	3	F	PIM	42039010	85	1,058.14	1,058.14		1,058.14
R23	Quintana Roo	E7223	4	07	3	F		42209000	CV	1,260.00	1,260.00		1,260.00
R23	Quintana Roo	E7223	4	07	3	F		42136000	DM	6,500.00	6,500.00		6,500.00
R23	Quintana Roo	E7223	4	07	3	F	PIM	42002000	ET	52.56	52.56		52.56
R23	Quintana Roo	E7223	4	07	3	F		42268000	GE	26,400.00	26,400.00		26,400.00
R23	Quintana Roo	E7223	4	07	3	F	PIM	42058000	I9	2,641.54	2,641.54		2,641.54
R23	Quintana Roo	E7223	4	07	3	F		42041000	SU	5,696.56	5,696.56		5,696.56
R23	Quintana Roo	E7223	4	07	3	F	PIM	42151010	VA	820.00	820.00		820.00
R23	Quintana Roo	E7225	4	07	3	F	PIM	12007000	07	22,897.84	22,897.84	180.00	23,077.84

GOBIERNO DEL ESTADO DE QUINTANA ROO
SERVICIOS EDUCATIVOS DE QIUINTANA ROO
PRESUPUESTO DE EGRESOS 2024
Tabulador Autorizado Organismos Descentralizados
(Cifras en Pesos)

UR	ENTIDAD_FEDERATIVA	CODIGO_CATEGORIA	MODELO	NIVEL	ZE	TIPO_CONTRATACION	IDE_CODIGO	CODIGO_FEDERAL	CODIGO_ESTATAL	INCREMENTO	DESPEGUE	0.5 - 2.0 %	IMPORTE
R23	Quintana Roo	E7225	4	07	3	F		42036000	36	436.90	436.90		436.90
R23	Quintana Roo	E7225	4	07	3	F	PIM	32038000	38	1,328.36	1,328.36		1,328.36
R23	Quintana Roo	E7225	4	07	3	F	PIM	42039000	39	556.88	556.88		556.88
R23	Quintana Roo	E7225	4	07	3	F	PIM	42150000	41	2,040.00	2,040.00		2,040.00
R23	Quintana Roo	E7225	4	07	3	F	PIM	42039010	85	1,190.90	1,190.90		1,190.90
R23	Quintana Roo	E7225	4	07	3	F		42209000	CV	1,260.00	1,260.00		1,260.00
R23	Quintana Roo	E7225	4	07	3	F		42136000	DM	6,500.00	6,500.00		6,500.00
R23	Quintana Roo	E7225	4	07	3	F	PIM	42002000	ET	59.56	59.56		59.56
R23	Quintana Roo	E7225	4	07	3	F		42268000	GE	26,400.00	26,400.00		26,400.00
R23	Quintana Roo	E7225	4	07	3	F	PIM	42058000	I9	2,641.54	2,641.54		2,641.54
R23	Quintana Roo	E7225	4	07	3	F		42041000	SU	5,696.56	5,696.56		5,696.56
R23	Quintana Roo	E7225	4	07	3	F	PIM	42151010	VA	820.00	820.00		820.00
R23	Quintana Roo	E7227	4	07	3	F	PIM	12007000	07	29,656.36	29,656.36	-	29,656.36
R23	Quintana Roo	E7227	4	07	3	F		42036000	36	436.90	436.90		436.90
R23	Quintana Roo	E7227	4	07	3	F	PIM	32038000	38	1,328.36	1,328.36		1,328.36
R23	Quintana Roo	E7227	4	07	3	F	PIM	42039000	39	671.74	671.74		671.74
R23	Quintana Roo	E7227	4	07	3	F	PIM	42150000	41	2,040.00	2,040.00		2,040.00
R23	Quintana Roo	E7227	4	07	3	F	PIM	42039010	85	1,542.40	1,542.40		1,542.40
R23	Quintana Roo	E7227	4	07	3	F		42209000	CV	1,260.00	1,260.00		1,260.00
R23	Quintana Roo	E7227	4	07	3	F		42136000	DM	6,500.00	6,500.00		6,500.00
R23	Quintana Roo	E7227	4	07	3	F	PIM	42002000	ET	77.10	77.10		77.10
R23	Quintana Roo	E7227	4	07	3	F		42268000	GE	26,400.00	26,400.00		26,400.00
R23	Quintana Roo	E7227	4	07	3	F	PIM	42058000	I9	2,641.54	2,641.54		2,641.54
R23	Quintana Roo	E7227	4	07	3	F		42041000	SU	5,696.56	5,696.56		5,696.56
R23	Quintana Roo	E7227	4	07	3	F	PIM	42151010	VA	820.00	820.00		820.00
R23	Quintana Roo	E7229	4	07	3	F	PIM	12007000	07	35,104.34	35,104.34	-	35,104.34
R23	Quintana Roo	E7229	4	07	3	F		42036000	36	436.90	436.90		436.90
R23	Quintana Roo	E7229	4	07	3	F	PIM	32038000	38	1,328.36	1,328.36		1,328.36
R23	Quintana Roo	E7229	4	07	3	F	PIM	42039000	39	740.90	740.90		740.90
R23	Quintana Roo	E7229	4	07	3	F	PIM	42150000	41	2,040.00	2,040.00		2,040.00
R23	Quintana Roo	E7229	4	07	3	F	PIM	42039010	85	1,825.82	1,825.82		1,825.82
R23	Quintana Roo	E7229	4	07	3	F		42209000	CV	1,260.00	1,260.00		1,260.00
R23	Quintana Roo	E7229	4	07	3	F		42136000	DM	6,500.00	6,500.00		6,500.00
R23	Quintana Roo	E7229	4	07	3	F	PIM	42002000	ET	91.10	91.10		91.10
R23	Quintana Roo	E7229	4	07	3	F		42268000	GE	26,400.00	26,400.00		26,400.00
R23	Quintana Roo	E7229	4	07	3	F	PIM	42058000	I9	2,641.54	2,641.54		2,641.54
R23	Quintana Roo	E7229	4	07	3	F		42041000	SU	5,696.56	5,696.56		5,696.56
R23	Quintana Roo	E7229	4	07	3	F	PIM	42151010	VA	820.00	820.00		820.00
R23	Quintana Roo	E7233	4	07	3	F	PIM	12007000	07	25,660.90	25,660.90	-	25,660.90
R23	Quintana Roo	E7233	4	07	3	F		42036000	36	436.90	436.90		436.90
R23	Quintana Roo	E7233	4	07	3	F	PIM	32038000	38	1,328.36	1,328.36		1,328.36
R23	Quintana Roo	E7233	4	07	3	F	PIM	42039000	39	611.10	611.10		611.10
R23	Quintana Roo	E7233	4	07	3	F	PIM	42150000	41	2,040.00	2,040.00		2,040.00
R23	Quintana Roo	E7233	4	07	3	F	PIM	42039010	85	1,334.58	1,334.58		1,334.58
R23	Quintana Roo	E7233	4	07	3	F		42209000	CV	1,260.00	1,260.00		1,260.00
R23	Quintana Roo	E7233	4	07	3	F		42136000	DM	6,500.00	6,500.00		6,500.00
R23	Quintana Roo	E7233	4	07	3	F	PIM	42002000	ET	66.56	66.56		66.56
R23	Quintana Roo	E7233	4	07	3	F		42268000	GE	26,400.00	26,400.00		26,400.00
R23	Quintana Roo	E7233	4	07	3	F	PIM	42058000	I9	2,641.54	2,641.54		2,641.54
R23	Quintana Roo	E7233	4	07	3	F		42041000	SU	5,696.56	5,696.56		5,696.56
R23	Quintana Roo	E7233	4	07	3	F	PIM	42151010	VA	820.00	820.00		820.00
R23	Quintana Roo	E7235	4	07	3	F	PIM	12007000	07	41,156.28	41,156.28	-	41,156.28
R23	Quintana Roo	E7235	4	07	3	F		42036000	36	436.90	436.90		436.90
R23	Quintana Roo	E7235	4	07	3	F	PIM	32038000	38	1,328.36	1,328.36		1,328.36
R23	Quintana Roo	E7235	4	07	3	F	PIM	42039000	39	826.96	826.96		826.96
R23	Quintana Roo	E7235	4	07	3	F	PIM	42150000	41	2,040.00	2,040.00		2,040.00
R23	Quintana Roo	E7235	4	07	3	F	PIM	42039010	85	2,140.50	2,140.50		2,140.50
R23	Quintana Roo	E7235	4	07	3	F		42209000	CV	1,260.00	1,260.00		1,260.00
R23	Quintana Roo	E7235	4	07	3	F		42136000	DM	6,500.00	6,500.00		6,500.00
R23	Quintana Roo	E7235	4	07	3	F	PIM	42002000	ET	105.10	105.10		105.10
R23	Quintana Roo	E7235	4	07	3	F		42268000	GE	26,400.00	26,400.00		26,400.00
R23	Quintana Roo	E7235	4	07	3	F	PIM	42058000	I9	2,641.54	2,641.54		2,641.54
R23	Quintana Roo	E7235	4	07	3	F		42041000	SU	5,696.56	5,696.56		5,696.56
R23	Quintana Roo	E7235	4	07	3	F	PIM	42151010	VA	820.00	820.00		820.00
R23	Quintana Roo	E7247	4	07	3	F	PIM	12007000	07	20,878.62	20,878.62	175.00	21,053.62
R23	Quintana Roo	E7247	4	07	3	F		42036000	36	436.90	436.90		436.90
R23	Quintana Roo	E7247	4	07	3	F	PIM	32038000	38	1,328.36	1,328.36		1,328.36
R23	Quintana Roo	E7247	4	07	3	F	PIM	42039000	39	514.46	514.46		514.46
R23	Quintana Roo	E7247	4	07	3	F	PIM	42150000	41	2,040.00	2,040.00		2,040.00
R23	Quintana Roo	E7247	4	07	3	F	PIM	42039010	85	1,092.12	1,092.12		1,092.12
R23	Quintana Roo	E7247	4	07	3	F		42209000	CV	1,260.00	1,260.00		1,260.00
R23	Quintana Roo	E7247	4	07	3	F		42136000	DM	6,500.00	6,500.00		6,500.00
R23	Quintana Roo	E7247	4	07	3	F	PIM	42002000	ET	55.36	55.36		55.36
R23	Quintana Roo	E7247	4	07	3	F		42268000	GE	26,400.00	26,400.00		26,400.00
R23	Quintana Roo	E7247	4	07	3	F	PIM	42058000	I9	2,641.54	2,641.54		2,641.54
R23	Quintana Roo	E7247	4	07	3	F		42041000	SU	5,696.56	5,696.56		5,696.56
R23	Quintana Roo	E7247	4	07	3	F	PIM	42151010	VA	820.00	820.00		820.00
R23	Quintana Roo	E7249	4	07	3	F	PIM	12007000	07	23,047.34	23,047.34	180.00	23,227.34
R23	Quintana Roo	E7249	4	07	3	F		42036000	36	436.90	436.90		436.90
R23	Quintana Roo	E7249	4	07	3	F	PIM	32038000	38	1,328.36	1,328.36		1,328.36
R23	Quintana Roo	E7249	4	07	3	F	PIM	42039000	39	556.88	556.88		556.88
R23	Quintana Roo	E7249	4	07	3	F	PIM	42150000	41	2,040.00	2,040.00		2,040.00
R23	Quintana Roo	E7249	4	07	3	F	PIM	42039010	85	1,198.68	1,198.68		1,198.68
R23	Quintana Roo	E7249	4	07	3	F		42209000	CV	1,260.00	1,260.00		1,260.00
R23	Quintana Roo	E7249	4	07	3	F		42136000	DM	6,500.00	6,500.00		6,500.00
R23	Quintana Roo	E7249	4	07	3	F	PIM	42002000	ET	58.80	58.80		58.80
R23	Quintana Roo	E7249	4	07	3	F		42268000	GE	26,400.00	26,400.00		26,400.00
R23	Quintana Roo	E7249	4	07	3	F	PIM	42058000	I9	2,641.54	2,641.54		2,641.54
R23	Quintana Roo	E7249	4	07	3	F		42041000	SU	5,696.56	5,696.56		5,696.56
R23	Quintana Roo	E7249	4	07	3	F	PIM	42151010	VA	820.00	820.00		820.00
R23	Quintana Roo	E7251	4	07	3	F	PIM	12007000	07	25,819.72	25,819.72	-	25,819.72
R23	Quintana Roo	E7251	4	07	3	F		42036000	36	436.90	436.90		436.90
R23	Quintana Roo	E7251	4	07	3	F	PIM	32038000	38	1,328.36	1,328.36		1,328.36
R23	Quintana Roo	E7251	4	07	3	F	PIM	42039000	39	595.18	595.18		595.18
R23	Quintana Roo	E7251	4	07	3	F	PIM	42150000	41	2,040.00	2,040.00		2,040.00
R23	Quintana Roo	E7251	4	07	3	F	PIM	42039010	85	1,342.86	1,342.86		1,342.86
R23	Quintana Roo	E7251	4	07	3	F		42209000	CV	1,260.00	1,260.00		1,260.00
R23	Quintana Roo	E7251	4	07	3	F		42136000	DM	6,500.00	6,500.00		6,500.00
R23	Quintana Roo	E7251	4	07	3	F	PIM	42002000	ET	65.70	65.70		65.70
R23	Quintana Roo	E7251	4	07	3	F		42268000	GE	26,400.00	26,400.00		26,400.00
R23	Quintana Roo	E7251	4	07	3	F	PIM	42058000	I9	2,641.54	2,641.54		2,641.54
R23	Quintana Roo	E7251	4	07	3	F		42041000	SU	5,696.56	5,696.56		5,696.56
R23	Quintana Roo	E7251	4	07	3	F	PIM	42151010	VA	820.00	820.00		820.00
R23	Quintana Roo	E7303	4	07	3	F	PIM	12007000	07	515.18	515.18	4.38	519.56
R23	Quintana Roo	E7303	4	07	3	F		42036000	36	282.66	282.66		282.66
R23	Quintana Roo	E7303	4	07	3	F	PIM	32038000	38	25.40	25.40		25.40
R23	Quintana Roo	E7303	4	07	3	F	PIM	42039000	39	12.86	12.86		12.86
R23	Quintana Roo	E7303	4	07	3	F	PIM	42150000	41	51.00	51.00		51.00
R23	Quintana Roo	E7303	4	07	3	F	PIM	42039010	85	26.96	26.96		26.96
R23	Quintana Roo	E7303	4	07	3	F		42209000	CV	31.50	31.50		31.50
R23	Quintana Roo	E7303	4	07	3	F		42136000	DM	162.50	162.50		162.50
R23	Quintana Roo	E7303	4	07	3	F	PIM	42002000	ET	1.30	1.30		1.30

GOBIERNO DEL ESTADO DE QUINTANA ROO
SERVICIOS EDUCATIVOS DE QIUINTANA ROO
PRESUPUESTO DE EGRESOS 2024
Tabulador Autorizado Organismos Descentralizados
(Cifras en Pesos)

UR	ENTIDAD_FEDERATIVA	CODIGO_CATEGORIA	MODELO	NIVEL	ZE	TIPO_CONTRATACION	IDE_CODIGO	CODIGO_FEDERAL	CODIGO_ESTATAL	INCREMENTO	DESPEGUE	0.5 - 2.0 %	IMPORTE
R23	Quintana Roo	E7303	4	07	3	F		42268000	GE	660.00	660.00		660.00
R23	Quintana Roo	E7303	4	07	3	F	PIM	42058000	I9	62.12	62.12		62.12
R23	Quintana Roo	E7303	4	07	3	F		42041000	SU	2,490.02	2,490.02		2,490.02
R23	Quintana Roo	E7303	4	07	3	F	PIM	42151010	VA	20.50	20.50		20.50
R23	Quintana Roo	E7601	4	07	3	F	PIM	12007000	07	6,070.58	6,070.58	95.00	6,165.58
R23	Quintana Roo	E7601	4	07	3	F		42036000	36	436.90	436.90		436.90
R23	Quintana Roo	E7601	4	07	3	F	PIM	32038000	38	1,168.36	1,168.36		1,168.36
R23	Quintana Roo	E7601	4	07	3	F	PIM	42039000	39	161.84	161.84		161.84
R23	Quintana Roo	E7601	4	07	3	F	PIM	42150000	41	1,020.00	1,020.00		1,020.00
R23	Quintana Roo	E7601	4	07	3	F	PIM	42039010	85	299.02	299.02		299.02
R23	Quintana Roo	E7601	4	07	3	F		42209000	CV	1,260.00	1,260.00		1,260.00
R23	Quintana Roo	E7601	4	07	3	F		42136000	DM	6,500.00	6,500.00		6,500.00
R23	Quintana Roo	E7601	4	07	3	F	PIM	42002000	ET	14.16	14.16		14.16
R23	Quintana Roo	E7601	4	07	3	F		42268000	GE	13,200.00	13,200.00		13,200.00
R23	Quintana Roo	E7601	4	07	3	F	PIM	42058000	I9	2,641.54	2,641.54		2,641.54
R23	Quintana Roo	E7601	4	07	3	F		42041000	SU	3,335.84	3,335.84		3,335.84
R23	Quintana Roo	E7601	4	07	3	F	PIM	42151010	VA	410.00	410.00		410.00
R23	Quintana Roo	E7609	4	07	3	F	PIM	12007000	07	11,581.16	11,581.16	102.50	11,683.66
R23	Quintana Roo	E7609	4	07	3	F		42036000	36	436.90	436.90		436.90
R23	Quintana Roo	E7609	4	07	3	F	PIM	32038000	38	1,168.36	1,168.36		1,168.36
R23	Quintana Roo	E7609	4	07	3	F	PIM	42039000	39	278.44	278.44		278.44
R23	Quintana Roo	E7609	4	07	3	F	PIM	42150000	41	1,020.00	1,020.00		1,020.00
R23	Quintana Roo	E7609	4	07	3	F	PIM	42039010	85	589.20	589.20		589.20
R23	Quintana Roo	E7609	4	07	3	F		42209000	CV	1,260.00	1,260.00		1,260.00
R23	Quintana Roo	E7609	4	07	3	F		42136000	DM	6,500.00	6,500.00		6,500.00
R23	Quintana Roo	E7609	4	07	3	F	PIM	42002000	ET	29.80	29.80		29.80
R23	Quintana Roo	E7609	4	07	3	F		42268000	GE	13,200.00	13,200.00		13,200.00
R23	Quintana Roo	E7609	4	07	3	F	PIM	42058000	I9	2,641.54	2,641.54		2,641.54
R23	Quintana Roo	E7609	4	07	3	F		42041000	SU	3,335.84	3,335.84		3,335.84
R23	Quintana Roo	E7609	4	07	3	F	PIM	42151010	VA	410.00	410.00		410.00
R23	Quintana Roo	E7611	4	07	3	F	PIM	12007000	07	12,931.46	12,931.46	85.00	13,016.46
R23	Quintana Roo	E7611	4	07	3	F		42036000	36	436.90	436.90		436.90
R23	Quintana Roo	E7611	4	07	3	F	PIM	32038000	38	1,168.36	1,168.36		1,168.36
R23	Quintana Roo	E7611	4	07	3	F	PIM	42039000	39	305.58	305.58		305.58
R23	Quintana Roo	E7611	4	07	3	F	PIM	42150000	41	1,020.00	1,020.00		1,020.00
R23	Quintana Roo	E7611	4	07	3	F	PIM	42039010	85	660.30	660.30		660.30
R23	Quintana Roo	E7611	4	07	3	F		42209000	CV	1,260.00	1,260.00		1,260.00
R23	Quintana Roo	E7611	4	07	3	F		42136000	DM	6,500.00	6,500.00		6,500.00
R23	Quintana Roo	E7611	4	07	3	F	PIM	42002000	ET	33.30	33.30		33.30
R23	Quintana Roo	E7611	4	07	3	F		42268000	GE	13,200.00	13,200.00		13,200.00
R23	Quintana Roo	E7611	4	07	3	F	PIM	42058000	I9	2,641.54	2,641.54		2,641.54
R23	Quintana Roo	E7611	4	07	3	F		42041000	SU	3,335.84	3,335.84		3,335.84
R23	Quintana Roo	E7611	4	07	3	F	PIM	42151010	VA	410.00	410.00		410.00
R23	Quintana Roo	E7613	4	07	3	F	PIM	12007000	07	14,915.50	14,915.50	87.50	15,003.00
R23	Quintana Roo	E7613	4	07	3	F		42036000	36	436.90	436.90		436.90
R23	Quintana Roo	E7613	4	07	3	F	PIM	32038000	38	1,168.36	1,168.36		1,168.36
R23	Quintana Roo	E7613	4	07	3	F	PIM	42039000	39	335.94	335.94		335.94
R23	Quintana Roo	E7613	4	07	3	F	PIM	42150000	41	1,020.00	1,020.00		1,020.00
R23	Quintana Roo	E7613	4	07	3	F	PIM	42039010	85	763.10	763.10		763.10
R23	Quintana Roo	E7613	4	07	3	F		42209000	CV	1,260.00	1,260.00		1,260.00
R23	Quintana Roo	E7613	4	07	3	F		42136000	DM	6,500.00	6,500.00		6,500.00
R23	Quintana Roo	E7613	4	07	3	F	PIM	42002000	ET	38.56	38.56		38.56
R23	Quintana Roo	E7613	4	07	3	F		42268000	GE	13,200.00	13,200.00		13,200.00
R23	Quintana Roo	E7613	4	07	3	F	PIM	42058000	I9	2,641.54	2,641.54		2,641.54
R23	Quintana Roo	E7613	4	07	3	F		42041000	SU	3,335.84	3,335.84		3,335.84
R23	Quintana Roo	E7613	4	07	3	F	PIM	42151010	VA	410.00	410.00		410.00
R23	Quintana Roo	E7801	4	07	3	F	PIM	12007000	07	11,889.56	11,889.56	195.00	12,084.56
R23	Quintana Roo	E7801	4	07	3	F		42036000	36	436.90	436.90		436.90
R23	Quintana Roo	E7801	4	07	3	F	PIM	32038000	38	1,328.36	1,328.36		1,328.36
R23	Quintana Roo	E7801	4	07	3	F	PIM	42039000	39	293.32	293.32		293.32
R23	Quintana Roo	E7801	4	07	3	F	PIM	42150000	41	2,040.00	2,040.00		2,040.00
R23	Quintana Roo	E7801	4	07	3	F	PIM	42039010	85	599.74	599.74		599.74
R23	Quintana Roo	E7801	4	07	3	F		42209000	CV	1,260.00	1,260.00		1,260.00
R23	Quintana Roo	E7801	4	07	3	F		42136000	DM	6,500.00	6,500.00		6,500.00
R23	Quintana Roo	E7801	4	07	3	F	PIM	42002000	ET	28.30	28.30		28.30
R23	Quintana Roo	E7801	4	07	3	F		42268000	GE	26,400.00	26,400.00		26,400.00
R23	Quintana Roo	E7801	4	07	3	F	PIM	42058000	I9	2,641.54	2,641.54		2,641.54
R23	Quintana Roo	E7801	4	07	3	F		42041000	SU	5,696.56	5,696.56		5,696.56
R23	Quintana Roo	E7801	4	07	3	F	PIM	42151010	VA	820.00	820.00		820.00
R23	Quintana Roo	E7817	4	07	3	F	PIM	12007000	07	41,156.28	41,156.28	-	41,156.28
R23	Quintana Roo	E7817	4	07	3	F		42036000	36	436.90	436.90		436.90
R23	Quintana Roo	E7817	4	07	3	F	PIM	32038000	38	1,328.36	1,328.36		1,328.36
R23	Quintana Roo	E7817	4	07	3	F	PIM	42039000	39	826.96	826.96		826.96
R23	Quintana Roo	E7817	4	07	3	F	PIM	42150000	41	2,040.00	2,040.00		2,040.00
R23	Quintana Roo	E7817	4	07	3	F	PIM	42039010	85	2,140.50	2,140.50		2,140.50
R23	Quintana Roo	E7817	4	07	3	F		42209000	CV	1,260.00	1,260.00		1,260.00
R23	Quintana Roo	E7817	4	07	3	F		42136000	DM	6,500.00	6,500.00		6,500.00
R23	Quintana Roo	E7817	4	07	3	F	PIM	42002000	ET	105.10	105.10		105.10
R23	Quintana Roo	E7817	4	07	3	F		42268000	GE	26,400.00	26,400.00		26,400.00
R23	Quintana Roo	E7817	4	07	3	F	PIM	42058000	I9	2,641.54	2,641.54		2,641.54
R23	Quintana Roo	E7817	4	07	3	F		42041000	SU	5,696.56	5,696.56		5,696.56
R23	Quintana Roo	E7817	4	07	3	F	PIM	42151010	VA	820.00	820.00		820.00
R23	Quintana Roo	E8005	4	07	3	F	PIM	12007000	07	43,834.04	43,834.04	-	43,834.04
R23	Quintana Roo	E8005	4	07	3	F		42036000	36	436.90	436.90		436.90
R23	Quintana Roo	E8005	4	07	3	F	PIM	32038000	38	1,168.36	1,168.36		1,168.36
R23	Quintana Roo	E8005	4	07	3	F	PIM	42039000	39	723.40	723.40		723.40
R23	Quintana Roo	E8005	4	07	3	F	PIM	42150000	41	2,040.00	2,040.00		2,040.00
R23	Quintana Roo	E8005	4	07	3	F	PIM	42039010	85	2,140.50	2,140.50		2,140.50
R23	Quintana Roo	E8005	4	07	3	F		42209000	CV	1,260.00	1,260.00		1,260.00
R23	Quintana Roo	E8005	4	07	3	F		42136000	DM	6,500.00	6,500.00		6,500.00
R23	Quintana Roo	E8005	4	07	3	F	PIM	42002000	ET	219.00	219.00		219.00
R23	Quintana Roo	E8005	4	07	3	F		42268000	GE	26,400.00	26,400.00		26,400.00
R23	Quintana Roo	E8005	4	07	3	F	PIM	42058000	I9	2,641.54	2,641.54		2,641.54
R23	Quintana Roo	E8005	4	07	3	F		42041000	SU	5,696.56	5,696.56		5,696.56
R23	Quintana Roo	E8005	4	07	3	F	PIM	42151010	VA	820.00	820.00		820.00
R23	Quintana Roo	JA01004	5	06	3	F	PIM	12007000	07	9,364.26	9,364.26	180.00	9,544.26
R23	Quintana Roo	JA01004	5	06	3	F		42149000	18	500.00	500.00		500.00
R23	Quintana Roo	JA01004	5	06	3	F	PIM	32038000	38	1,328.36	1,328.36		1,328.36
R23	Quintana Roo	JA01004	5	06	3	F	PIM	42150000	41	1,836.00	1,836.00		1,836.00
R23	Quintana Roo	JA01004	5	06	3	F	PIM	32038020	86	466.38	466.38		466.38
R23	Quintana Roo	JA01004	5	06	3	F		42152000	BP	6,932.20	6,932.20		6,932.20
R23	Quintana Roo	JA01004	5	06	3	F		42155000	DA	6,500.00	6,500.00		6,500.00
R23	Quintana Roo	JA01004	5	06	3	F		42002010	EF	2,681.80	2,681.80		2,681.80
R23	Quintana Roo	JA01004	5	06	3	F		42268000	GE	7,800.00	7,800.00		7,800.00
R23	Quintana Roo	JA01004	5	06	3	F	PIM	MB	MB	-	-	-	2,610.00
R23	Quintana Roo	JA01004	5	06	3	F		42142000	UE	1,378.36	1,378.36		1,378.36
R23	Quintana Roo	JA01004	5	06	3	F	PIM	42151010	VA	215.00	215.00		215.00
R23	Quintana Roo	JA01009	5	12	3	F	PIM	12007000	07	12,500.02	12,500.02	190.00	12,690.02
R23	Quintana Roo	JA01009	5	12	3	F		42149000	18	500.00	500.00		500.00
R23	Quintana Roo	JA01009	5	12	3	F	PIM	32038000	38	1,328.36	1,328.36		1,328.36
R23	Quintana Roo	JA01009	5	12	3	F	PIM	42150000	41	1,836.00	1,836.00		1,836.00
R23	Quintana Roo	JA01009	5	12	3	F	PIM	32038020	86	630.74	630.74		630.74

GOBIERNO DEL ESTADO DE QUINTANA ROO
SERVICIOS EDUCATIVOS DE QIUINTANA ROO
PRESUPUESTO DE EGRESOS 2024
Tabulador Autorizado Organismos Descentralizados
(Cifras en Pesos)

UR	ENTIDAD_FEDERATIVA	CODIGO_CATEGORIA	MODELO	NIVEL	ZE	TIPO_CONTRATACION	IDE_CODIGO	CODIGO_FEDERAL	CODIGO_ESTATAL	INCREMENTO	DESPEGUE	0.5 - 2.0 %	IMPORTE
R23	Quintana Roo	JA01009	5	12	3	F		42152000	BP	6,932.20	6,932.20		6,932.20
R23	Quintana Roo	JA01009	5	12	3	F		42155000	DA	6,500.00	6,500.00		6,500.00
R23	Quintana Roo	JA01009	5	12	3	F		42002010	EF	2,681.80	2,681.80		2,681.80
R23	Quintana Roo	JA01009	5	12	3	F		42268000	GE	7,800.00	7,800.00		7,800.00
R23	Quintana Roo	JA01009	5	12	3	F		42142000	UE	1,378.36	1,378.36		1,378.36
R23	Quintana Roo	JA01009	5	12	3	F	PIM	42151010	VA	215.00	215.00		215.00
R23	Quintana Roo	JA01024	5	04	3	F	PIM	12007000	07	8,527.38	8,527.38	180.00	8,707.38
R23	Quintana Roo	JA01024	5	04	3	F		42149000	18	500.00	500.00		500.00
R23	Quintana Roo	JA01024	5	04	3	F	PIM	32038000	38	1,328.36	1,328.36		1,328.36
R23	Quintana Roo	JA01024	5	04	3	F	PIM	42150000	41	1,836.00	1,836.00		1,836.00
R23	Quintana Roo	JA01024	5	04	3	F	PIM	32038020	86	414.82	414.82		414.82
R23	Quintana Roo	JA01024	5	04	3	F		42152000	BP	6,932.20	6,932.20		6,932.20
R23	Quintana Roo	JA01024	5	04	3	F		42155000	DA	6,500.00	6,500.00		6,500.00
R23	Quintana Roo	JA01024	5	04	3	F		42002010	EF	2,681.80	2,681.80		2,681.80
R23	Quintana Roo	JA01024	5	04	3	F		42268000	GE	7,800.00	7,800.00		7,800.00
R23	Quintana Roo	JA01024	5	04	3	F	PIM	MB	MB	-	-	-	3,498.44
R23	Quintana Roo	JA01024	5	04	3	F		42142000	UE	1,378.36	1,378.36		1,378.36
R23	Quintana Roo	JA01024	5	04	3	F	PIM	42151010	VA	215.00	215.00		215.00
R23	Quintana Roo	JA01026	5	04	3	F	PIM	12007000	07	8,527.38	8,527.38	180.00	8,707.38
R23	Quintana Roo	JA01026	5	04	3	F		42149000	18	500.00	500.00		500.00
R23	Quintana Roo	JA01026	5	04	3	F	PIM	32038000	38	1,328.36	1,328.36		1,328.36
R23	Quintana Roo	JA01026	5	04	3	F	PIM	42150000	41	1,836.00	1,836.00		1,836.00
R23	Quintana Roo	JA01026	5	04	3	F	PIM	32038020	86	414.82	414.82		414.82
R23	Quintana Roo	JA01026	5	04	3	F		42152000	BP	6,932.20	6,932.20		6,932.20
R23	Quintana Roo	JA01026	5	04	3	F		42155000	DA	6,500.00	6,500.00		6,500.00
R23	Quintana Roo	JA01026	5	04	3	F		42002010	EF	2,681.80	2,681.80		2,681.80
R23	Quintana Roo	JA01026	5	04	3	F		42268000	GE	7,800.00	7,800.00		7,800.00
R23	Quintana Roo	JA01026	5	04	3	F	PIM	MB	MB	-	-	-	3,498.44
R23	Quintana Roo	JA01026	5	04	3	F		42142000	UE	1,378.36	1,378.36		1,378.36
R23	Quintana Roo	JA01026	5	04	3	F	PIM	42151010	VA	215.00	215.00		215.00
R23	Quintana Roo	JA04003	5	09	3	F	PIM	12007000	07	10,775.90	10,775.90	185.00	10,960.90
R23	Quintana Roo	JA04003	5	09	3	F		42149000	18	500.00	500.00		500.00
R23	Quintana Roo	JA04003	5	09	3	F	PIM	32038000	38	1,328.36	1,328.36		1,328.36
R23	Quintana Roo	JA04003	5	09	3	F	PIM	42150000	41	1,836.00	1,836.00		1,836.00
R23	Quintana Roo	JA04003	5	09	3	F	PIM	32038020	86	543.00	543.00		543.00
R23	Quintana Roo	JA04003	5	09	3	F		42152000	BP	6,932.20	6,932.20		6,932.20
R23	Quintana Roo	JA04003	5	09	3	F		42155000	DA	6,500.00	6,500.00		6,500.00
R23	Quintana Roo	JA04003	5	09	3	F		42002010	EF	2,681.80	2,681.80		2,681.80
R23	Quintana Roo	JA04003	5	09	3	F		42268000	GE	7,800.00	7,800.00		7,800.00
R23	Quintana Roo	JA04003	5	09	3	F	PIM	MB	MB	-	-	-	1,116.74
R23	Quintana Roo	JA04003	5	09	3	F		42142000	UE	1,378.36	1,378.36		1,378.36
R23	Quintana Roo	JA04003	5	09	3	F	PIM	42151010	VA	215.00	215.00		215.00
R23	Quintana Roo	JP01002	5	09	3	F	PIM	12007000	07	10,775.90	10,775.90	185.00	10,960.90
R23	Quintana Roo	JP01002	5	09	3	F		42149000	18	500.00	500.00		500.00
R23	Quintana Roo	JP01002	5	09	3	F	PIM	32038000	38	1,328.36	1,328.36		1,328.36
R23	Quintana Roo	JP01002	5	09	3	F	PIM	42150000	41	1,836.00	1,836.00		1,836.00
R23	Quintana Roo	JP01002	5	09	3	F	PIM	32038020	86	543.00	543.00		543.00
R23	Quintana Roo	JP01002	5	09	3	F		42152000	BP	6,932.20	6,932.20		6,932.20
R23	Quintana Roo	JP01002	5	09	3	F		42155000	DA	6,500.00	6,500.00		6,500.00
R23	Quintana Roo	JP01002	5	09	3	F		42002010	EF	2,681.80	2,681.80		2,681.80
R23	Quintana Roo	JP01002	5	09	3	F		42268000	GE	7,800.00	7,800.00		7,800.00
R23	Quintana Roo	JP01002	5	09	3	F	PIM	MB	MB	-	-	-	1,116.74
R23	Quintana Roo	JP01002	5	09	3	F		42142000	UE	1,378.36	1,378.36		1,378.36
R23	Quintana Roo	JP01002	5	09	3	F	PIM	42151010	VA	215.00	215.00		215.00
R23	Quintana Roo	JP07539	5	15	3	F	PIM	12007000	07	15,136.04	15,136.04	195.00	15,331.04
R23	Quintana Roo	JP07539	5	15	3	F		42149000	18	500.00	500.00		500.00
R23	Quintana Roo	JP07539	5	15	3	F	PIM	32038000	38	1,328.36	1,328.36		1,328.36
R23	Quintana Roo	JP07539	5	15	3	F	PIM	42150000	41	1,836.00	1,836.00		1,836.00
R23	Quintana Roo	JP07539	5	15	3	F	PIM	32038020	86	766.04	766.04		766.04
R23	Quintana Roo	JP07539	5	15	3	F		42152000	BP	6,932.20	6,932.20		6,932.20
R23	Quintana Roo	JP07539	5	15	3	F		42155000	DA	6,500.00	6,500.00		6,500.00
R23	Quintana Roo	JP07539	5	15	3	F		42002010	EF	2,681.80	2,681.80		2,681.80
R23	Quintana Roo	JP07539	5	15	3	F		42268000	GE	7,800.00	7,800.00		7,800.00
R23	Quintana Roo	JP07539	5	15	3	F		42142000	UE	1,378.36	1,378.36		1,378.36
R23	Quintana Roo	JP07539	5	15	3	F	PIM	42151010	VA	215.00	215.00		215.00
R23	Quintana Roo	JS06006	5	03	3	F	PIM	12007000	07	8,527.38	8,527.38	180.00	8,707.38
R23	Quintana Roo	JS06006	5	03	3	F		42149000	18	500.00	500.00		500.00
R23	Quintana Roo	JS06006	5	03	3	F	PIM	32038000	38	1,328.36	1,328.36		1,328.36
R23	Quintana Roo	JS06006	5	03	3	F	PIM	42150000	41	1,836.00	1,836.00		1,836.00
R23	Quintana Roo	JS06006	5	03	3	F	PIM	32038020	86	414.82	414.82		414.82
R23	Quintana Roo	JS06006	5	03	3	F		42152000	BP	6,932.20	6,932.20		6,932.20
R23	Quintana Roo	JS06006	5	03	3	F		42155000	DA	6,500.00	6,500.00		6,500.00
R23	Quintana Roo	JS06006	5	03	3	F		42002010	EF	2,681.80	2,681.80		2,681.80
R23	Quintana Roo	JS06006	5	03	3	F		42268000	GE	7,800.00	7,800.00		7,800.00
R23	Quintana Roo	JS06006	5	03	3	F	PIM	MB	MB	-	-	-	3,498.44
R23	Quintana Roo	JS06006	5	03	3	F		42142000	UE	1,378.36	1,378.36		1,378.36
R23	Quintana Roo	JS06006	5	03	3	F	PIM	42151010	VA	215.00	215.00		215.00
R23	Quintana Roo	JS07002	5	07	3	F	PIM	12007000	07	9,884.32	9,884.32	180.00	10,064.32
R23	Quintana Roo	JS07002	5	07	3	F		42149000	18	500.00	500.00		500.00
R23	Quintana Roo	JS07002	5	07	3	F	PIM	32038000	38	1,328.36	1,328.36		1,328.36
R23	Quintana Roo	JS07002	5	07	3	F	PIM	42150000	41	1,836.00	1,836.00		1,836.00
R23	Quintana Roo	JS07002	5	07	3	F	PIM	32038020	86	491.88	491.88		491.88
R23	Quintana Roo	JS07002	5	07	3	F		42152000	BP	6,932.20	6,932.20		6,932.20
R23	Quintana Roo	JS07002	5	07	3	F		42155000	DA	6,500.00	6,500.00		6,500.00
R23	Quintana Roo	JS07002	5	07	3	F		42002010	EF	2,681.80	2,681.80		2,681.80
R23	Quintana Roo	JS07002	5	07	3	F		42268000	GE	7,800.00	7,800.00		7,800.00
R23	Quintana Roo	JS07002	5	07	3	F	PIM	MB	MB	-	-	-	2,064.44
R23	Quintana Roo	JS07002	5	07	3	F		42142000	UE	1,378.36	1,378.36		1,378.36
R23	Quintana Roo	JS07002	5	07	3	F	PIM	42151010	VA	215.00	215.00		215.00
R23	Quintana Roo	JS08012	5	04	3	F	PIM	12007000	07	8,527.38	8,527.38	180.00	8,707.38
R23	Quintana Roo	JS08012	5	04	3	F		42149000	18	500.00	500.00		500.00
R23	Quintana Roo	JS08012	5	04	3	F	PIM	32038000	38	1,328.36	1,328.36		1,328.36
R23	Quintana Roo	JS08012	5	04	3	F	PIM	42150000	41	1,836.00	1,836.00		1,836.00
R23	Quintana Roo	JS08012	5	04	3	F	PIM	32038020	86	414.82	414.82		414.82
R23	Quintana Roo	JS08012	5	04	3	F		42152000	BP	6,932.20	6,932.20		6,932.20
R23	Quintana Roo	JS08012	5	04	3	F		42155000	DA	6,500.00	6,500.00		6,500.00
R23	Quintana Roo	JS08012	5	04	3	F		42002010	EF	2,681.80	2,681.80		2,681.80
R23	Quintana Roo	JS08012	5	04	3	F		42268000	GE	7,800.00	7,800.00		7,800.00
R23	Quintana Roo	JS08012	5	04	3	F	PIM	MB	MB	-	-	-	3,498.44
R23	Quintana Roo	JS08012	5	04	3	F		42142000	UE	1,378.36	1,378.36		1,378.36
R23	Quintana Roo	JS08012	5	04	3	F	PIM	42151010	VA	215.00	215.00		215.00
R23	Quintana Roo	JT03002	5	10	3	F	PIM	12007000	07	11,339.10	11,339.10	185.00	11,524.10
R23	Quintana Roo	JT03002	5	10	3	F		42149000	18	500.00	500.00		500.00
R23	Quintana Roo	JT03002	5	10	3	F	PIM	32038000	38	1,328.36	1,328.36		1,328.36
R23	Quintana Roo	JT03002	5	10	3	F	PIM	42150000	41	1,836.00	1,836.00		1,836.00
R23	Quintana Roo	JT03002	5	10	3	F	PIM	32038020	86	570.60	570.60		570.60
R23	Quintana Roo	JT03002	5	10	3	F		42152000	BP	6,932.20	6,932.20		6,932.20
R23	Quintana Roo	JT03002	5	10	3	F		42155000	DA	6,500.00	6,500.00		6,500.00
R23	Quintana Roo	JT03002	5	10	3	F		42002010	EF	2,681.80	2,681.80		2,681.80
R23	Quintana Roo	JT03002	5	10	3	F		42268000	GE	7,800.00	7,800.00		7,800.00
R23	Quintana Roo	JT03002	5	10	3	F	PIM	MB	MB	-	-	-	525.94
R23	Quintana Roo	JT03002	5	10	3	F		42142000	UE	1,378.36	1,378.36		1,378.36

GOBIERNO DEL ESTADO DE QUINTANA ROO
SERVICIOS EDUCATIVOS DE QIUINTANA ROO
PRESUPUESTO DE EGRESOS 2024
Tabulador Autorizado Organismos Descentralizados
(Cifras en Pesos)

UR	ENTIDAD_FEDERATIVA	CODIGO_CATEGORIA	MODELO	NIVEL	ZE	TIPO_CONTRATACION	IDE_CODIGO	CODIGO_FEDERAL	CODIGO_ESTATAL	INCREMENTO	DESPEGUE	0.5 - 2.0 %	IMPORTE
R23	Quintana Roo	JT03002	5	10	3	F	PIM	42151010	VA	215.00	215.00		215.00
R23	Quintana Roo	JT03004	5	07	3	F	PIM	12007000	07	9,884.32	9,884.32	180.00	10,064.32
R23	Quintana Roo	JT03004	5	07	3	F		42149000	18	500.00	500.00		500.00
R23	Quintana Roo	JT03004	5	07	3	F	PIM	32038000	38	1,328.36	1,328.36		1,328.36
R23	Quintana Roo	JT03004	5	07	3	F	PIM	42150000	41	1,836.00	1,836.00		1,836.00
R23	Quintana Roo	JT03004	5	07	3	F	PIM	32038020	86	495.84	495.84		495.84
R23	Quintana Roo	JT03004	5	07	3	F		42152000	BP	6,932.20	6,932.20		6,932.20
R23	Quintana Roo	JT03004	5	07	3	F		42155000	DA	6,500.00	6,500.00		6,500.00
R23	Quintana Roo	JT03004	5	07	3	F		42002010	EF	2,681.80	2,681.80		2,681.80
R23	Quintana Roo	JT03004	5	07	3	F		42268000	GE	7,800.00	7,800.00		7,800.00
R23	Quintana Roo	JT03004	5	07	3	F	PIM	MB	MB	-	-	-	2,060.48
R23	Quintana Roo	JT03004	5	07	3	F		42142000	UE	1,378.36	1,378.36		1,378.36
R23	Quintana Roo	JT03004	5	07	3	F	PIM	42151010	VA	215.00	215.00		215.00
R23	Quintana Roo	JT05010	5	03	3	F	PIM	12007000	07	8,527.38	8,527.38	180.00	8,707.38
R23	Quintana Roo	JT05010	5	03	3	F		42149000	18	500.00	500.00		500.00
R23	Quintana Roo	JT05010	5	03	3	F	PIM	32038000	38	1,328.36	1,328.36		1,328.36
R23	Quintana Roo	JT05010	5	03	3	F	PIM	42150000	41	1,836.00	1,836.00		1,836.00
R23	Quintana Roo	JT05010	5	03	3	F	PIM	32038020	86	414.82	414.82		414.82
R23	Quintana Roo	JT05010	5	03	3	F		42152000	BP	6,932.20	6,932.20		6,932.20
R23	Quintana Roo	JT05010	5	03	3	F		42155000	DA	6,500.00	6,500.00		6,500.00
R23	Quintana Roo	JT05010	5	03	3	F		42002010	EF	2,681.80	2,681.80		2,681.80
R23	Quintana Roo	JT05010	5	03	3	F		42268000	GE	7,800.00	7,800.00		7,800.00
R23	Quintana Roo	JT05010	5	03	3	F	PIM	MB	MB	-	-	-	3,498.44
R23	Quintana Roo	JT05010	5	03	3	F		42142000	UE	1,378.36	1,378.36		1,378.36
R23	Quintana Roo	JT05010	5	03	3	F	PIM	42151010	VA	215.00	215.00		215.00
R23	Quintana Roo	JT07503	5	08	3	F	PIM	12007000	07	10,373.92	10,373.92	185.00	10,558.92
R23	Quintana Roo	JT07503	5	08	3	F		42149000	18	500.00	500.00		500.00
R23	Quintana Roo	JT07503	5	08	3	F	PIM	32038000	38	1,328.36	1,328.36		1,328.36
R23	Quintana Roo	JT07503	5	08	3	F	PIM	42150000	41	1,836.00	1,836.00		1,836.00
R23	Quintana Roo	JT07503	5	08	3	F	PIM	32038020	86	517.12	517.12		517.12
R23	Quintana Roo	JT07503	5	08	3	F		42152000	BP	6,932.20	6,932.20		6,932.20
R23	Quintana Roo	JT07503	5	08	3	F		42155000	DA	6,500.00	6,500.00		6,500.00
R23	Quintana Roo	JT07503	5	08	3	F		42002010	EF	2,681.80	2,681.80		2,681.80
R23	Quintana Roo	JT07503	5	08	3	F		42268000	GE	7,800.00	7,800.00		7,800.00
R23	Quintana Roo	JT07503	5	08	3	F	PIM	MB	MB	-	-	-	1,544.60
R23	Quintana Roo	JT07503	5	08	3	F		42142000	UE	1,378.36	1,378.36		1,378.36
R23	Quintana Roo	JT07503	5	08	3	F	PIM	42151010	VA	215.00	215.00		215.00
R23	Quintana Roo	MA01004	5	06	3	F	PIM	12007000	07	9,364.26	9,364.26	180.00	9,544.26
R23	Quintana Roo	MA01004	5	06	3	F		42149000	18	500.00	500.00		500.00
R23	Quintana Roo	MA01004	5	06	3	F	PIM	32038000	38	1,328.36	1,328.36		1,328.36
R23	Quintana Roo	MA01004	5	06	3	F	PIM	42150000	41	1,836.00	1,836.00		1,836.00
R23	Quintana Roo	MA01004	5	06	3	F	PIM	32038020	86	465.20	465.20		465.20
R23	Quintana Roo	MA01004	5	06	3	F		42152000	BP	6,932.20	6,932.20		6,932.20
R23	Quintana Roo	MA01004	5	06	3	F		42155000	DA	6,500.00	6,500.00		6,500.00
R23	Quintana Roo	MA01004	5	06	3	F		42002010	EF	2,681.80	2,681.80		2,681.80
R23	Quintana Roo	MA01004	5	06	3	F		42268000	GE	7,800.00	7,800.00		7,800.00
R23	Quintana Roo	MA01004	5	06	3	F	PIM	MB	MB	-	-	-	2,611.18
R23	Quintana Roo	MA01004	5	06	3	F		42142000	UE	1,378.36	1,378.36		1,378.36
R23	Quintana Roo	MA01004	5	06	3	F	PIM	42151010	VA	215.00	215.00		215.00
R23	Quintana Roo	MA08016	5	08	3	F	PIM	12007000	07	10,373.92	10,373.92	185.00	10,558.92
R23	Quintana Roo	MA08016	5	08	3	F		42149000	18	500.00	500.00		500.00
R23	Quintana Roo	MA08016	5	08	3	F	PIM	32038000	38	1,328.36	1,328.36		1,328.36
R23	Quintana Roo	MA08016	5	08	3	F	PIM	42150000	41	1,836.00	1,836.00		1,836.00
R23	Quintana Roo	MA08016	5	08	3	F	PIM	32038020	86	515.80	515.80		515.80
R23	Quintana Roo	MA08016	5	08	3	F		42152000	BP	6,932.20	6,932.20		6,932.20
R23	Quintana Roo	MA08016	5	08	3	F		42155000	DA	6,500.00	6,500.00		6,500.00
R23	Quintana Roo	MA08016	5	08	3	F		42002010	EF	2,681.80	2,681.80		2,681.80
R23	Quintana Roo	MA08016	5	08	3	F		42268000	GE	7,800.00	7,800.00		7,800.00
R23	Quintana Roo	MA08016	5	08	3	F	PIM	MB	MB	-	-	-	1,545.92
R23	Quintana Roo	MA08016	5	08	3	F		42142000	UE	1,378.36	1,378.36		1,378.36
R23	Quintana Roo	MA08016	5	08	3	F	PIM	42151010	VA	215.00	215.00		215.00
R23	Quintana Roo	MS06002	5	03	3	F	PIM	12007000	07	8,527.38	8,527.38	180.00	8,707.38
R23	Quintana Roo	MS06002	5	03	3	F		42149000	18	500.00	500.00		500.00
R23	Quintana Roo	MS06002	5	03	3	F	PIM	32038000	38	1,328.36	1,328.36		1,328.36
R23	Quintana Roo	MS06002	5	03	3	F	PIM	42150000	41	1,836.00	1,836.00		1,836.00
R23	Quintana Roo	MS06002	5	03	3	F	PIM	32038020	86	414.82	414.82		414.82
R23	Quintana Roo	MS06002	5	03	3	F		42152000	BP	6,932.20	6,932.20		6,932.20
R23	Quintana Roo	MS06002	5	03	3	F		42155000	DA	6,500.00	6,500.00		6,500.00
R23	Quintana Roo	MS06002	5	03	3	F		42002010	EF	2,681.80	2,681.80		2,681.80
R23	Quintana Roo	MS06002	5	03	3	F		42268000	GE	7,800.00	7,800.00		7,800.00
R23	Quintana Roo	MS06002	5	03	3	F	PIM	MB	MB	-	-	-	3,498.44
R23	Quintana Roo	MS06002	5	03	3	F		42142000	UE	1,378.36	1,378.36		1,378.36
R23	Quintana Roo	MS06002	5	03	3	F	PIM	42151010	VA	215.00	215.00		215.00
R23	Quintana Roo	LA01014	7	06	3	F	PIM	12007000	07	9,278.88	9,278.88	180.00	9,458.88
R23	Quintana Roo	LA01014	7	06	3	F		42149000	18	500.00	500.00		500.00
R23	Quintana Roo	LA01014	7	06	3	F	PIM	32038000	38	1,328.36	1,328.36		1,328.36
R23	Quintana Roo	LA01014	7	06	3	F	PIM	42150000	41	1,836.00	1,836.00		1,836.00
R23	Quintana Roo	LA01014	7	06	3	F	PIM	32038020	86	455.22	455.22		455.22
R23	Quintana Roo	LA01014	7	06	3	F		42152000	BP	6,932.20	6,932.20		6,932.20
R23	Quintana Roo	LA01014	7	06	3	F		42209000	CV	1,260.00	1,260.00		1,260.00
R23	Quintana Roo	LA01014	7	06	3	F		42155000	DA	6,500.00	6,500.00		6,500.00
R23	Quintana Roo	LA01014	7	06	3	F		42002010	EF	2,681.80	2,681.80		2,681.80
R23	Quintana Roo	LA01014	7	06	3	F	PIM	42002000	ET	22.24	22.24		22.24
R23	Quintana Roo	LA01014	7	06	3	F		42268000	GE	7,800.00	7,800.00		7,800.00
R23	Quintana Roo	LA01014	7	06	3	F	PIM	MB	MB	-	-	-	2,684.30
R23	Quintana Roo	LA01014	7	06	3	F		42142000	UE	1,378.36	1,378.36		1,378.36
R23	Quintana Roo	LA01014	7	06	3	F	PIM	42151010	VA	215.00	215.00		215.00
R23	Quintana Roo	LA01035	7	10	3	F	PIM	12007000	07	11,234.56	11,234.56	185.00	11,419.56
R23	Quintana Roo	LA01035	7	10	3	F		42149000	18	500.00	500.00		500.00
R23	Quintana Roo	LA01035	7	10	3	F	PIM	32038000	38	1,328.36	1,328.36		1,328.36
R23	Quintana Roo	LA01035	7	10	3	F	PIM	42150000	41	1,836.00	1,836.00		1,836.00
R23	Quintana Roo	LA01035	7	10	3	F	PIM	32038020	86	559.46	559.46		559.46
R23	Quintana Roo	LA01035	7	10	3	F		42152000	BP	6,932.20	6,932.20		6,932.20
R23	Quintana Roo	LA01035	7	10	3	F		42209000	CV	1,260.00	1,260.00		1,260.00
R23	Quintana Roo	LA01035	7	10	3	F		42155000	DA	6,500.00	6,500.00		6,500.00
R23	Quintana Roo	LA01035	7	10	3	F		42002010	EF	2,681.80	2,681.80		2,681.80
R23	Quintana Roo	LA01035	7	10	3	F	PIM	42002000	ET	26.78	26.78		26.78
R23	Quintana Roo	LA01035	7	10	3	F		42268000	GE	7,800.00	7,800.00		7,800.00
R23	Quintana Roo	LA01035	7	10	3	F	PIM	MB	MB	-	-	-	614.84
R23	Quintana Roo	LA01035	7	10	3	F		42142000	UE	1,378.36	1,378.36		1,378.36
R23	Quintana Roo	LA01035	7	10	3	F	PIM	42151010	VA	215.00	215.00		215.00
R23	Quintana Roo	LA05008	7	03	3	F	PIM	12007000	07	8,842.14	8,842.14	180.00	9,022.14
R23	Quintana Roo	LA05008	7	03	3	F		42149000	18	500.00	500.00		500.00
R23	Quintana Roo	LA05008	7	03	3	F	PIM	32038000	38	1,328.36	1,328.36		1,328.36
R23	Quintana Roo	LA05008	7	03	3	F	PIM	42150000	41	1,836.00	1,836.00		1,836.00
R23	Quintana Roo	LA05008	7	03	3	F	PIM	32038020	86	432.84	432.84		432.84
R23	Quintana Roo	LA05008	7	03	3	F		42152000	BP	6,932.20	6,932.20		6,932.20
R23	Quintana Roo	LA05008	7	03	3	F		42209000	CV	1,260.00	1,260.00		1,260.00
R23	Quintana Roo	LA05008	7	03	3	F		42155000	DA	6,500.00	6,500.00		6,500.00
R23	Quintana Roo	LA05008	7	03	3	F		42002010	EF	2,681.80	2,681.80		2,681.80
R23	Quintana Roo	LA05008	7	03	3	F	PIM	42002000	ET	21.12	21.12		21.12
R23	Quintana Roo	LA05008	7	03	3	F		42268000	GE	7,800.00	7,800.00		7,800.00

GOBIERNO DEL ESTADO DE QUINTANA ROO
SERVICIOS EDUCATIVOS DE QIUINTANA ROO
PRESUPUESTO DE EGRESOS 2024
Tabulador Autorizado Organismos Descentralizados
(Cifras en Pesos)

UR	ENTIDAD_FEDERATIVA	CODIGO_CATEGORIA	MODELO	NIVEL	ZE	TIPO_CONTRATACION	IDE_CODIGO	CODIGO_FEDERAL	CODIGO_ESTATAL	INCREMENTO	DESPEGUE	0.5 - 2.0 %	IMPORTE
R23	Quintana Roo	LA05008	7	03	3	F	PIM	MB	MB	-	-	-	3,144.54
R23	Quintana Roo	LA05008	7	03	3	F		42142000	UE	1,378.36	1,378.36		1,378.36
R23	Quintana Roo	LA05008	7	03	3	F	PIM	42151010	VA	215.00	215.00		215.00
R23	Quintana Roo	LA05009	7	03	3	F	PIM	12007000	07	8,842.14	8,842.14	180.00	9,022.14
R23	Quintana Roo	LA05009	7	03	3	F		42149000	18	500.00	500.00		500.00
R23	Quintana Roo	LA05009	7	03	3	F	PIM	32038000	38	1,328.36	1,328.36		1,328.36
R23	Quintana Roo	LA05009	7	03	3	F	PIM	42150000	41	1,836.00	1,836.00		1,836.00
R23	Quintana Roo	LA05009	7	03	3	F	PIM	32038020	86	432.84	432.84		432.84
R23	Quintana Roo	LA05009	7	03	3	F		42152000	BP	6,932.20	6,932.20		6,932.20
R23	Quintana Roo	LA05009	7	03	3	F		42209000	CV	1,260.00	1,260.00		1,260.00
R23	Quintana Roo	LA05009	7	03	3	F		42155000	DA	6,500.00	6,500.00		6,500.00
R23	Quintana Roo	LA05009	7	03	3	F		42002010	EF	2,681.80	2,681.80		2,681.80
R23	Quintana Roo	LA05009	7	03	3	F	PIM	42002000	ET	21.12	21.12		21.12
R23	Quintana Roo	LA05009	7	03	3	F		42268000	GE	7,800.00	7,800.00		7,800.00
R23	Quintana Roo	LA05009	7	03	3	F	PIM	MB	MB	-	-	-	3,144.54
R23	Quintana Roo	LA05009	7	03	3	F		42142000	UE	1,378.36	1,378.36		1,378.36
R23	Quintana Roo	LA05009	7	03	3	F	PIM	42151010	VA	215.00	215.00		215.00
R23	Quintana Roo	LA08016	7	09	3	F	PIM	12007000	07	10,676.42	10,676.42	185.00	10,861.42
R23	Quintana Roo	LA08016	7	09	3	F		42149000	18	500.00	500.00		500.00
R23	Quintana Roo	LA08016	7	09	3	F	PIM	32038000	38	1,328.36	1,328.36		1,328.36
R23	Quintana Roo	LA08016	7	09	3	F	PIM	42150000	41	1,836.00	1,836.00		1,836.00
R23	Quintana Roo	LA08016	7	09	3	F	PIM	32038020	86	522.96	522.96		522.96
R23	Quintana Roo	LA08016	7	09	3	F		42152000	BP	6,932.20	6,932.20		6,932.20
R23	Quintana Roo	LA08016	7	09	3	F		42209000	CV	1,260.00	1,260.00		1,260.00
R23	Quintana Roo	LA08016	7	09	3	F		42155000	DA	6,500.00	6,500.00		6,500.00
R23	Quintana Roo	LA08016	7	09	3	F		42002010	EF	2,681.80	2,681.80		2,681.80
R23	Quintana Roo	LA08016	7	09	3	F	PIM	42002000	ET	25.60	25.60		25.60
R23	Quintana Roo	LA08016	7	09	3	F		42268000	GE	7,800.00	7,800.00		7,800.00
R23	Quintana Roo	LA08016	7	09	3	F	PIM	MB	MB	-	-	-	1,210.66
R23	Quintana Roo	LA08016	7	09	3	F		42142000	UE	1,378.36	1,378.36		1,378.36
R23	Quintana Roo	LA08016	7	09	3	F	PIM	42151010	VA	215.00	215.00		215.00
R23	Quintana Roo	LF01005	7	08	3	F	PIM	12007000	07	10,279.14	10,279.14	185.00	10,464.14
R23	Quintana Roo	LF01005	7	08	3	F		42149000	18	500.00	500.00		500.00
R23	Quintana Roo	LF01005	7	08	3	F	PIM	32038000	38	1,328.36	1,328.36		1,328.36
R23	Quintana Roo	LF01005	7	08	3	F	PIM	42150000	41	1,836.00	1,836.00		1,836.00
R23	Quintana Roo	LF01005	7	08	3	F	PIM	32038020	86	496.90	496.90		496.90
R23	Quintana Roo	LF01005	7	08	3	F		42152000	BP	6,932.20	6,932.20		6,932.20
R23	Quintana Roo	LF01005	7	08	3	F		42209000	CV	1,260.00	1,260.00		1,260.00
R23	Quintana Roo	LF01005	7	08	3	F		42155000	DA	6,500.00	6,500.00		6,500.00
R23	Quintana Roo	LF01005	7	08	3	F		42002010	EF	2,681.80	2,681.80		2,681.80
R23	Quintana Roo	LF01005	7	08	3	F	PIM	42002000	ET	24.48	24.48		24.48
R23	Quintana Roo	LF01005	7	08	3	F		42268000	GE	7,800.00	7,800.00		7,800.00
R23	Quintana Roo	LF01005	7	08	3	F	PIM	MB	MB	-	-	-	1,635.12
R23	Quintana Roo	LF01005	7	08	3	F		42142000	UE	1,378.36	1,378.36		1,378.36
R23	Quintana Roo	LF01005	7	08	3	F	PIM	42151010	VA	215.00	215.00		215.00
R23	Quintana Roo	LF05003	7	11	3	F	PIM	12007000	07	11,793.72	11,793.72	185.00	11,978.72
R23	Quintana Roo	LF05003	7	11	3	F		42149000	18	500.00	500.00		500.00
R23	Quintana Roo	LF05003	7	11	3	F	PIM	32038000	38	1,328.36	1,328.36		1,328.36
R23	Quintana Roo	LF05003	7	11	3	F	PIM	42150000	41	1,836.00	1,836.00		1,836.00
R23	Quintana Roo	LF05003	7	11	3	F	PIM	32038020	86	577.36	577.36		577.36
R23	Quintana Roo	LF05003	7	11	3	F		42152000	BP	6,932.20	6,932.20		6,932.20
R23	Quintana Roo	LF05003	7	11	3	F		42209000	CV	1,260.00	1,260.00		1,260.00
R23	Quintana Roo	LF05003	7	11	3	F		42155000	DA	6,500.00	6,500.00		6,500.00
R23	Quintana Roo	LF05003	7	11	3	F		42002010	EF	2,681.80	2,681.80		2,681.80
R23	Quintana Roo	LF05003	7	11	3	F	PIM	42002000	ET	28.22	28.22		28.22
R23	Quintana Roo	LF05003	7	11	3	F		42268000	GE	7,800.00	7,800.00		7,800.00
R23	Quintana Roo	LF05003	7	11	3	F	PIM	MB	MB	-	-	-	36.34
R23	Quintana Roo	LF05003	7	11	3	F		42142000	UE	1,378.36	1,378.36		1,378.36
R23	Quintana Roo	LF05003	7	11	3	F	PIM	42151010	VA	215.00	215.00		215.00
R23	Quintana Roo	LF08025	7	09	3	F	PIM	12007000	07	10,676.42	10,676.42	185.00	10,861.42
R23	Quintana Roo	LF08025	7	09	3	F		42149000	18	500.00	500.00		500.00
R23	Quintana Roo	LF08025	7	09	3	F	PIM	32038000	38	1,328.36	1,328.36		1,328.36
R23	Quintana Roo	LF08025	7	09	3	F	PIM	42150000	41	1,836.00	1,836.00		1,836.00
R23	Quintana Roo	LF08025	7	09	3	F	PIM	32038020	86	522.96	522.96		522.96
R23	Quintana Roo	LF08025	7	09	3	F		42152000	BP	6,932.20	6,932.20		6,932.20
R23	Quintana Roo	LF08025	7	09	3	F		42209000	CV	1,260.00	1,260.00		1,260.00
R23	Quintana Roo	LF08025	7	09	3	F		42155000	DA	6,500.00	6,500.00		6,500.00
R23	Quintana Roo	LF08025	7	09	3	F		42002010	EF	2,681.80	2,681.80		2,681.80
R23	Quintana Roo	LF08025	7	09	3	F	PIM	42002000	ET	25.62	25.62		25.62
R23	Quintana Roo	LF08025	7	09	3	F		42268000	GE	7,800.00	7,800.00		7,800.00
R23	Quintana Roo	LF08025	7	09	3	F	PIM	MB	MB	-	-	-	1,210.64
R23	Quintana Roo	LF08025	7	09	3	F		42142000	UE	1,378.36	1,378.36		1,378.36
R23	Quintana Roo	LF08025	7	09	3	F	PIM	42151010	VA	215.00	215.00		215.00
R23	Quintana Roo	LF33009	7	13	3	F	PIM	12007000	07	13,039.50	13,039.50	190.00	13,229.50
R23	Quintana Roo	LF33009	7	13	3	F		42149000	18	500.00	500.00		500.00
R23	Quintana Roo	LF33009	7	13	3	F	PIM	32038000	38	1,328.36	1,328.36		1,328.36
R23	Quintana Roo	LF33009	7	13	3	F	PIM	42150000	41	1,836.00	1,836.00		1,836.00
R23	Quintana Roo	LF33009	7	13	3	F	PIM	32038020	86	640.48	640.48		640.48
R23	Quintana Roo	LF33009	7	13	3	F		42152000	BP	6,932.20	6,932.20		6,932.20
R23	Quintana Roo	LF33009	7	13	3	F		42209000	CV	1,260.00	1,260.00		1,260.00
R23	Quintana Roo	LF33009	7	13	3	F		42155000	DA	6,500.00	6,500.00		6,500.00
R23	Quintana Roo	LF33009	7	13	3	F		42002010	EF	2,681.80	2,681.80		2,681.80
R23	Quintana Roo	LF33009	7	13	3	F	PIM	42002000	ET	31.10	31.10		31.10
R23	Quintana Roo	LF33009	7	13	3	F		42268000	GE	7,800.00	7,800.00		7,800.00
R23	Quintana Roo	LF33009	7	13	3	F		42142000	UE	1,378.36	1,378.36		1,378.36
R23	Quintana Roo	LF33009	7	13	3	F	PIM	42151010	VA	215.00	215.00		215.00
R23	Quintana Roo	LF34018	7	14	3	F	PIM	12007000	07	15,338.24	15,338.24	195.00	15,533.24
R23	Quintana Roo	LF34018	7	14	3	F		42149000	18	500.00	500.00		500.00
R23	Quintana Roo	LF34018	7	14	3	F	PIM	32038000	38	1,328.36	1,328.36		1,328.36
R23	Quintana Roo	LF34018	7	14	3	F	PIM	42150000	41	1,836.00	1,836.00		1,836.00
R23	Quintana Roo	LF34018	7	14	3	F	PIM	32038020	86	783.28	783.28		783.28
R23	Quintana Roo	LF34018	7	14	3	F		42152000	BP	6,932.20	6,932.20		6,932.20
R23	Quintana Roo	LF34018	7	14	3	F		42209000	CV	1,260.00	1,260.00		1,260.00
R23	Quintana Roo	LF34018	7	14	3	F		42155000	DA	6,500.00	6,500.00		6,500.00
R23	Quintana Roo	LF34018	7	14	3	F		42002010	EF	2,681.80	2,681.80		2,681.80
R23	Quintana Roo	LF34018	7	14	3	F	PIM	42002000	ET	40.76	40.76		40.76
R23	Quintana Roo	LF34018	7	14	3	F		42268000	GE	7,800.00	7,800.00		7,800.00
R23	Quintana Roo	LF34018	7	14	3	F		42142000	UE	1,378.36	1,378.36		1,378.36
R23	Quintana Roo	LF34018	7	14	3	F	PIM	42151010	VA	215.00	215.00		215.00
R23	Quintana Roo	LP01003	7	12	3	F	PIM	12007000	07	12,384.36	12,384.36	190.00	12,574.36
R23	Quintana Roo	LP01003	7	12	3	F		42149000	18	500.00	500.00		500.00
R23	Quintana Roo	LP01003	7	12	3	F	PIM	32038000	38	1,328.36	1,328.36		1,328.36
R23	Quintana Roo	LP01003	7	12	3	F	PIM	42150000	41	1,836.00	1,836.00		1,836.00
R23	Quintana Roo	LP01003	7	12	3	F	PIM	32038020	86	608.82	608.82		608.82
R23	Quintana Roo	LP01003	7	12	3	F		42152000	BP	6,932.20	6,932.20		6,932.20
R23	Quintana Roo	LP01003	7	12	3	F		42209000	CV	1,260.00	1,260.00		1,260.00
R23	Quintana Roo	LP01003	7	12	3	F		42155000	DA	6,500.00	6,500.00		6,500.00
R23	Quintana Roo	LP01003	7	12	3	F		42002010	EF	2,681.80	2,681.80		2,681.80
R23	Quintana Roo	LP01003	7	12	3	F	PIM	42002000	ET	29.66	29.66		29.66
R23	Quintana Roo	LP01003	7	12	3	F		42268000	GE	7,800.00	7,800.00		7,800.00
R23	Quintana Roo	LP01003	7	12	3	F		42142000	UE	1,378.36	1,378.36		1,378.36
R23	Quintana Roo	LP01003	7	12	3	F	PIM	42151010	VA	215.00	215.00		215.00

GOBIERNO DEL ESTADO DE QUINTANA ROO
SERVICIOS EDUCATIVOS DE QIUINTANA ROO
PRESUPUESTO DE EGRESOS 2024
Tabulador Autorizado Organismos Descentralizados
(Cifras en Pesos)

UR	ENTIDAD_FEDERATIVA	CODIGO_CATEGORIA	MODELO	NIVEL	ZE	TIPO_CONTRATACION	IDE_CODIGO	CODIGO_FEDERAL	CODIGO_ESTATAL	INCREMENTO	DESPEGUE	0.5 - 2.0 %	IMPORTE
R23	Quintana Roo	LS06002	7	03	3	F	PIM	12007000	07	8,842.14	8,842.14	180.00	9,022.14
R23	Quintana Roo	LS06002	7	03	3	F		42149000	18	500.00	500.00		500.00
R23	Quintana Roo	LS06002	7	03	3	F	PIM	32038000	38	1,328.36	1,328.36		1,328.36
R23	Quintana Roo	LS06002	7	03	3	F	PIM	42150000	41	1,836.00	1,836.00		1,836.00
R23	Quintana Roo	LS06002	7	03	3	F	PIM	32038020	86	432.84	432.84		432.84
R23	Quintana Roo	LS06002	7	03	3	F		42152000	BP	6,932.20	6,932.20		6,932.20
R23	Quintana Roo	LS06002	7	03	3	F		42209000	CV	1,260.00	1,260.00		1,260.00
R23	Quintana Roo	LS06002	7	03	3	F		42155000	DA	6,500.00	6,500.00		6,500.00
R23	Quintana Roo	LS06002	7	03	3	F		42002010	EF	2,681.80	2,681.80		2,681.80
R23	Quintana Roo	LS06002	7	03	3	F	PIM	42002000	ET	21.12	21.12		21.12
R23	Quintana Roo	LS06002	7	03	3	F		42268000	GE	7,800.00	7,800.00		7,800.00
R23	Quintana Roo	LS06002	7	03	3	F	PIM	MB	MB	-	-	-	3,144.54
R23	Quintana Roo	LS06002	7	03	3	F		42142000	UE	1,378.36	1,378.36		1,378.36
R23	Quintana Roo	LS06002	7	03	3	F	PIM	42151010	VA	215.00	215.00		215.00
R23	Quintana Roo	LS06006	7	03	3	F	PIM	12007000	07	8,842.14	8,842.14	180.00	9,022.14
R23	Quintana Roo	LS06006	7	03	3	F		42149000	18	500.00	500.00		500.00
R23	Quintana Roo	LS06006	7	03	3	F	PIM	32038000	38	1,328.36	1,328.36		1,328.36
R23	Quintana Roo	LS06006	7	03	3	F	PIM	42150000	41	1,836.00	1,836.00		1,836.00
R23	Quintana Roo	LS06006	7	03	3	F	PIM	32038020	86	432.84	432.84		432.84
R23	Quintana Roo	LS06006	7	03	3	F		42152000	BP	6,932.20	6,932.20		6,932.20
R23	Quintana Roo	LS06006	7	03	3	F		42209000	CV	1,260.00	1,260.00		1,260.00
R23	Quintana Roo	LS06006	7	03	3	F		42155000	DA	6,500.00	6,500.00		6,500.00
R23	Quintana Roo	LS06006	7	03	3	F		42002010	EF	2,681.80	2,681.80		2,681.80
R23	Quintana Roo	LS06006	7	03	3	F	PIM	42002000	ET	21.12	21.12		21.12
R23	Quintana Roo	LS06006	7	03	3	F		42268000	GE	7,800.00	7,800.00		7,800.00
R23	Quintana Roo	LS06006	7	03	3	F	PIM	MB	MB	-	-	-	3,144.54
R23	Quintana Roo	LS06006	7	03	3	F		42142000	UE	1,378.36	1,378.36		1,378.36
R23	Quintana Roo	LS06006	7	03	3	F	PIM	42151010	VA	215.00	215.00		215.00
R23	Quintana Roo	LS14012	7	05	3	F	PIM	12007000	07	8,842.14	8,842.14	180.00	9,022.14
R23	Quintana Roo	LS14012	7	05	3	F		42149000	18	500.00	500.00		500.00
R23	Quintana Roo	LS14012	7	05	3	F	PIM	32038000	38	1,328.36	1,328.36		1,328.36
R23	Quintana Roo	LS14012	7	05	3	F	PIM	42150000	41	1,836.00	1,836.00		1,836.00
R23	Quintana Roo	LS14012	7	05	3	F	PIM	32038020	86	432.84	432.84		432.84
R23	Quintana Roo	LS14012	7	05	3	F		42152000	BP	6,932.20	6,932.20		6,932.20
R23	Quintana Roo	LS14012	7	05	3	F		42209000	CV	1,260.00	1,260.00		1,260.00
R23	Quintana Roo	LS14012	7	05	3	F		42155000	DA	6,500.00	6,500.00		6,500.00
R23	Quintana Roo	LS14012	7	05	3	F		42002010	EF	2,681.80	2,681.80		2,681.80
R23	Quintana Roo	LS14012	7	05	3	F	PIM	42002000	ET	21.12	21.12		21.12
R23	Quintana Roo	LS14012	7	05	3	F		42268000	GE	7,800.00	7,800.00		7,800.00
R23	Quintana Roo	LS14012	7	05	3	F	PIM	MB	MB	-	-	-	3,144.54
R23	Quintana Roo	LS14012	7	05	3	F		42142000	UE	1,378.36	1,378.36		1,378.36
R23	Quintana Roo	LS14012	7	05	3	F	PIM	42151010	VA	215.00	215.00		215.00
R23	Quintana Roo	E9007	8	07	3	F	PIM	12007000	07	10,433.74	10,433.74	100.00	10,533.74
R23	Quintana Roo	E9007	8	07	3	F		42036000	36	243.20	243.20		243.20
R23	Quintana Roo	E9007	8	07	3	F	PIM	32038000	38	1,168.36	1,168.36		1,168.36
R23	Quintana Roo	E9007	8	07	3	F	PIM	42039000	39	245.08	245.08		245.08
R23	Quintana Roo	E9007	8	07	3	F	PIM	42150000	41	1,020.00	1,020.00		1,020.00
R23	Quintana Roo	E9007	8	07	3	F	PIM	42039010	85	526.92	526.92		526.92
R23	Quintana Roo	E9007	8	07	3	F		42209000	CV	1,260.00	1,260.00		1,260.00
R23	Quintana Roo	E9007	8	07	3	F		42136000	DM	6,500.00	6,500.00		6,500.00
R23	Quintana Roo	E9007	8	07	3	F	PIM	42002000	ET	25.54	25.54		25.54
R23	Quintana Roo	E9007	8	07	3	F		42268000	GE	13,200.00	13,200.00		13,200.00
R23	Quintana Roo	E9007	8	07	3	F	PIM	42058000	I9	2,641.54	2,641.54		2,641.54
R23	Quintana Roo	E9007	8	07	3	F		42041000	SU	3,335.84	3,335.84		3,335.84
R23	Quintana Roo	E9007	8	07	3	F	PIM	42151010	VA	410.00	410.00		410.00
R23	Quintana Roo	E9011	8	07	3	F	PIM	12007000	07	13,051.90	13,051.90	85.00	13,136.90
R23	Quintana Roo	E9011	8	07	3	F		42036000	36	243.20	243.20		243.20
R23	Quintana Roo	E9011	8	07	3	F	PIM	32038000	38	1,168.36	1,168.36		1,168.36
R23	Quintana Roo	E9011	8	07	3	F	PIM	42039000	39	305.58	305.58		305.58
R23	Quintana Roo	E9011	8	07	3	F	PIM	42150000	41	1,020.00	1,020.00		1,020.00
R23	Quintana Roo	E9011	8	07	3	F	PIM	42039010	85	662.20	662.20		662.20
R23	Quintana Roo	E9011	8	07	3	F		42209000	CV	1,260.00	1,260.00		1,260.00
R23	Quintana Roo	E9011	8	07	3	F		42136000	DM	6,500.00	6,500.00		6,500.00
R23	Quintana Roo	E9011	8	07	3	F	PIM	42002000	ET	33.30	33.30		33.30
R23	Quintana Roo	E9011	8	07	3	F		42268000	GE	13,200.00	13,200.00		13,200.00
R23	Quintana Roo	E9011	8	07	3	F	PIM	42058000	I9	2,641.54	2,641.54		2,641.54
R23	Quintana Roo	E9011	8	07	3	F		42041000	SU	3,335.84	3,335.84		3,335.84
R23	Quintana Roo	E9011	8	07	3	F	PIM	42151010	VA	410.00	410.00		410.00
R23	Quintana Roo	E9013	8	07	3	F	PIM	12007000	07	14,915.66	14,915.66	87.50	15,003.16
R23	Quintana Roo	E9013	8	07	3	F		42036000	36	243.20	243.20		243.20
R23	Quintana Roo	E9013	8	07	3	F	PIM	32038000	38	1,168.36	1,168.36		1,168.36
R23	Quintana Roo	E9013	8	07	3	F	PIM	42039000	39	335.94	335.94		335.94
R23	Quintana Roo	E9013	8	07	3	F	PIM	42150000	41	1,020.00	1,020.00		1,020.00
R23	Quintana Roo	E9013	8	07	3	F	PIM	42039010	85	763.10	763.10		763.10
R23	Quintana Roo	E9013	8	07	3	F		42209000	CV	1,260.00	1,260.00		1,260.00
R23	Quintana Roo	E9013	8	07	3	F		42136000	DM	6,500.00	6,500.00		6,500.00
R23	Quintana Roo	E9013	8	07	3	F	PIM	42002000	ET	31.76	31.76		31.76
R23	Quintana Roo	E9013	8	07	3	F		42268000	GE	13,200.00	13,200.00		13,200.00
R23	Quintana Roo	E9013	8	07	3	F	PIM	42058000	I9	2,641.54	2,641.54		2,641.54
R23	Quintana Roo	E9013	8	07	3	F		42041000	SU	3,335.84	3,335.84		3,335.84
R23	Quintana Roo	E9013	8	07	3	F	PIM	42151010	VA	410.00	410.00		410.00
R23	Quintana Roo	E9015	8	07	3	F	PIM	12007000	07	16,954.86	16,954.86	-	16,954.86
R23	Quintana Roo	E9015	8	07	3	F		42036000	36	243.20	243.20		243.20
R23	Quintana Roo	E9015	8	07	3	F	PIM	32038000	38	1,168.36	1,168.36		1,168.36
R23	Quintana Roo	E9015	8	07	3	F	PIM	42039000	39	370.50	370.50		370.50
R23	Quintana Roo	E9015	8	07	3	F	PIM	42150000	41	1,020.00	1,020.00		1,020.00
R23	Quintana Roo	E9015	8	07	3	F	PIM	42039010	85	878.30	878.30		878.30
R23	Quintana Roo	E9015	8	07	3	F		42209000	CV	1,260.00	1,260.00		1,260.00
R23	Quintana Roo	E9015	8	07	3	F		42136000	DM	6,500.00	6,500.00		6,500.00
R23	Quintana Roo	E9015	8	07	3	F	PIM	42002000	ET	44.26	44.26		44.26
R23	Quintana Roo	E9015	8	07	3	F		42268000	GE	13,200.00	13,200.00		13,200.00
R23	Quintana Roo	E9015	8	07	3	F	PIM	42058000	I9	2,641.54	2,641.54		2,641.54
R23	Quintana Roo	E9015	8	07	3	F		42041000	SU	3,335.84	3,335.84		3,335.84
R23	Quintana Roo	E9015	8	07	3	F	PIM	42151010	VA	410.00	410.00		410.00
R23	Quintana Roo	E9017	8	07	3	F	PIM	12007000	07	20,304.04	20,304.04	-	20,304.04
R23	Quintana Roo	E9017	8	07	3	F		42036000	36	243.20	243.20		243.20
R23	Quintana Roo	E9017	8	07	3	F	PIM	32038000	38	1,168.36	1,168.36		1,168.36
R23	Quintana Roo	E9017	8	07	3	F	PIM	42039000	39	413.46	413.46		413.46
R23	Quintana Roo	E9017	8	07	3	F	PIM	42150000	41	1,020.00	1,020.00		1,020.00
R23	Quintana Roo	E9017	8	07	3	F	PIM	42039010	85	1,062.08	1,062.08		1,062.08
R23	Quintana Roo	E9017	8	07	3	F		42209000	CV	1,260.00	1,260.00		1,260.00
R23	Quintana Roo	E9017	8	07	3	F		42136000	DM	6,500.00	6,500.00		6,500.00
R23	Quintana Roo	E9017	8	07	3	F	PIM	42002000	ET	52.56	52.56		52.56
R23	Quintana Roo	E9017	8	07	3	F		42268000	GE	13,200.00	13,200.00		13,200.00
R23	Quintana Roo	E9017	8	07	3	F	PIM	42058000	I9	2,641.54	2,641.54		2,641.54
R23	Quintana Roo	E9017	8	07	3	F		42041000	SU	3,335.84	3,335.84		3,335.84
R23	Quintana Roo	E9017	8	07	3	F	PIM	42151010	VA	410.00	410.00		410.00
R23	Quintana Roo	E9217	8	07	3	F	PIM	12007000	07	40,608.22	40,608.22	-	40,608.22
R23	Quintana Roo	E9217	8	07	3	F		42036000	36	243.20	243.20		243.20
R23	Quintana Roo	E9217	8	07	3	F	PIM	32038000	38	1,328.36	1,328.36		1,328.36
R23	Quintana Roo	E9217	8	07	3	F	PIM	42039000	39	826.96	826.96		826.96
R23	Quintana Roo	E9217	8	07	3	F	PIM	42150000	41	2,040.00	2,040.00		2,040.00

GOBIERNO DEL ESTADO DE QUINTANA ROO
SERVICIOS EDUCATIVOS DE QIUINTANA ROO
PRESUPUESTO DE EGRESOS 2024
Tabulador Autorizado Organismos Descentralizados
(Cifras en Pesos)

UR	ENTIDAD_FEDERATIVA	CODIGO_CATEGORIA	MODELO	NIVEL	ZE	TIPO_CONTRATACION	IDE_CODIGO	CODIGO_FEDERAL	CODIGO_ESTATAL	INCREMENTO	DESPEGUE	0.5 - 2.0 %	IMPORTE
R23	Quintana Roo	E9217	8	07	3	F	PIM	42039010	85	2,124.14	2,124.14		2,124.14
R23	Quintana Roo	E9217	8	07	3	F		42209000	CV	1,260.00	1,260.00		1,260.00
R23	Quintana Roo	E9217	8	07	3	F		42136000	DM	6,500.00	6,500.00		6,500.00
R23	Quintana Roo	E9217	8	07	3	F	PIM	42002000	ET	102.12	102.12		102.12
R23	Quintana Roo	E9217	8	07	3	F		42268000	GE	26,400.00	26,400.00		26,400.00
R23	Quintana Roo	E9217	8	07	3	F	PIM	42058000	I9	2,641.54	2,641.54		2,641.54
R23	Quintana Roo	E9217	8	07	3	F		42041000	SU	5,696.56	5,696.56		5,696.56
R23	Quintana Roo	E9217	8	07	3	F	PIM	42151010	VA	820.00	820.00		820.00
R23	Quintana Roo	E9303	8	07	3	F	PIM	12007000	07	515.10	515.10	4.38	519.48
R23	Quintana Roo	E9303	8	07	3	F		42036000	36	88.96	88.96		88.96
R23	Quintana Roo	E9303	8	07	3	F	PIM	32038000	38	25.40	25.40		25.40
R23	Quintana Roo	E9303	8	07	3	F	PIM	42039000	39	12.86	12.86		12.86
R23	Quintana Roo	E9303	8	07	3	F	PIM	42150000	41	51.00	51.00		51.00
R23	Quintana Roo	E9303	8	07	3	F	PIM	42039010	85	26.96	26.96		26.96
R23	Quintana Roo	E9303	8	07	3	F		42209000	CV	31.50	31.50		31.50
R23	Quintana Roo	E9303	8	07	3	F		42136000	DM	162.50	162.50		162.50
R23	Quintana Roo	E9303	8	07	3	F	PIM	42002000	ET	1.26	1.26		1.26
R23	Quintana Roo	E9303	8	07	3	F		42268000	GE	660.00	660.00		660.00
R23	Quintana Roo	E9303	8	07	3	F	PIM	42058000	I9	62.12	62.12		62.12
R23	Quintana Roo	E9303	8	07	3	F		42041000	SU	2,490.02	2,490.02		2,490.02
R23	Quintana Roo	E9303	8	07	3	F	PIM	42151010	VA	20.50	20.50		20.50
R23	Quintana Roo	E9305	8	07	3	F	PIM	12007000	07	585.62	585.62	4.50	590.12
R23	Quintana Roo	E9305	8	07	3	F		42036000	36	88.96	88.96		88.96
R23	Quintana Roo	E9305	8	07	3	F	PIM	32038000	38	25.40	25.40		25.40
R23	Quintana Roo	E9305	8	07	3	F	PIM	42039000	39	13.88	13.88		13.88
R23	Quintana Roo	E9305	8	07	3	F	PIM	42150000	41	51.00	51.00		51.00
R23	Quintana Roo	E9305	8	07	3	F	PIM	42039010	85	30.64	30.64		30.64
R23	Quintana Roo	E9305	8	07	3	F		42209000	CV	31.50	31.50		31.50
R23	Quintana Roo	E9305	8	07	3	F		42136000	DM	162.50	162.50		162.50
R23	Quintana Roo	E9305	8	07	3	F	PIM	42002000	ET	1.48	1.48		1.48
R23	Quintana Roo	E9305	8	07	3	F		42268000	GE	660.00	660.00		660.00
R23	Quintana Roo	E9305	8	07	3	F	PIM	42058000	I9	62.12	62.12		62.12
R23	Quintana Roo	E9305	8	07	3	F		42041000	SU	2,490.02	2,490.02		2,490.02
R23	Quintana Roo	E9305	8	07	3	F	PIM	42151010	VA	20.50	20.50		20.50

GOBIERNO DEL ESTADO DE QUINTANA ROO
SERVICIOS EDUCATIVOS DE QUINTANA ROO
PRESUPUESTO DE EGRESOS 2024
Analitico de plazas Organismos Descentralizados
(Cifras en Pesos)

NIVEL	PUESTO	PLAZAS			DE	HASTA
		No.Plazas	Jornada	HSM	(LÍMITE INFERIOR)	(LÍMITE SUPERIOR)
MODELO 1	**SERVIDORES PÚBLICOS DE MANDO**	**134**	**134**			
CF01059	JEFE DE DEPARTAMENTO	90	90	-	17,875.31	43,225.31
CF52118	DIRECTOR GENERAL	1	1	-	81,341.22	81,341.22
CF52317	DIRECTOR DE AREA	42	42	-	40,690.11	83,590.11
CF53083	SECRETARIO PARTICULAR DE SPS-33	1	1	-	37,790.78	37,790.78
MODELO 2	**DOCENTE DE EDUCACIÓN BÁSICA**	**27,371**	**9,458**	**97,599**		
E0101	INSPECTORA DE JARDINES DE NINOS FORANEA	48	48	-	31,988.54	102,796.58
E0105	INSPECTOR GENERAL DE SECTOR DE JARDIN DE NINOS FORANEO	4	4	-	35,732.42	114,827.54
E0113	INSPECTORA PARA CENTROS DE DESARROLLO INFANTIL.	1	1	-	31,988.56	102,796.56
E0121	DIRECTORA DE JARDIN DE NINOS FORANEA.	256	256	-	17,992.84	69,288.28
E0125	DIRECTORA PARA CENTROS DE DESARROLLO INFANTIL.	2	2	-	26,340.48	98,538.02
E0165	PROFESOR DE ENSENANZAS MUSICALES ELEMENTALES PARA JARDIN DE NIÑOS	201	-	543	560.96	2,127.98
E0181	MAESTRA DE JARDIN DE NINOS FORANEA	1,615	1,615	-	13,664.76	51,840.54
E0183	HORAS DE ACOMPANANTE DE MUSICA PARA JARDIN DE NINOS FORANEO	93	-	293	614.54	2,360.68
E0195	EDUCADORA PARA CENTROS DE DESARROLLO INFANTIL.	15	15	-	18,812.64	73,317.68
E0201	INSPECTOR DE ZONA DE ENSENANZA PRIMARIA FORANEO.	64	64	-	31,988.54	102,796.58
E0205	JEFE DE SECTOR DE EDUCACION PRIMARIA FORANEO	5	5	-	35,732.42	114,827.56
E0221	DIRECTOR DE PRIMARIA FORANEO	468	468	-	17,997.84	69,288.28
E0247	SUBDIRECTOR ACADEMICO DE PRIMARIA	2	2	-	16,264.46	25,740.36
E0249	SUBDIRECTOR DE GESTION ESCOLAR DE PRIMARIA	2	2	-	16,264.46	25,740.36
E0281	MAESTRO DE GRUPO DE PRIMARIA FORANEO	4,985	4,985	-	13,664.76	51,840.54
E0301	INSPECTOR GENERAL DE SEGUNDA ENSENANZA FORANEO	5	5	-	46,121.70	153,293.92
E0321	DIRECTOR DE SECUNDARIA FORANEA.	39	39	-	41,440.20	137,734.14
E0341	SUBDIRECTOR SECRETARIO DE SECUNDARIA FORANEA.	58	58	-	39,846.06	132,435.52
E0361	PROFESOR DE ENSENANZAS DE ADIESTRAMIENTO DE SECUNDARIA FORANEO	10	-	28	674.84	2,600.30
E0363	PROFESOR DE ENSENANZA SECUNDARIA FORANEA	5,486	-	24,480	698.04	2,684.66
E0365	PROFESOR DE ADIESTRAMIENTO DE SECUNDARIA FORANEO	746	-	2,931	698.04	2,684.66
E0366	HORAS DE ENSENANZA DE ADIESTRAMIENTO DE SECUNDARIAS GENERALES	2	-	12	696.84	2,684.66
E0371	PROFESOR ORIENTADOR DE ENSENANZA SECUNDARIA FORANEA	23	-	72	696.84	2,684.66
E0392	HORAS DE ENSENANZA SECUNDARIA PARA FORTALECIMIENTO CURRICULAR	11	-	62	696.84	2,684.66
E0401	INSPECTOR GENERAL DE SECUNDARIAS TECNICAS.	4	4	-	46,121.70	153,293.88
E0421	DIRECTOR DE ESCUELA SECUNDARIA TECNICA FORANEO	41	41	-	41,440.20	137,734.14
E0441	SUBDIRECTOR SECRETARIO DE ESCUELA SECUNDARIA TECNICA FORANEO	46	46	-	39,846.06	132,435.52
E0451	JEFE DE ENSENANZA SECUNDARIA TECNICA FORANEO	3	3	-	43,511.04	144,616.86
E0461	PROFESOR DE ADIESTRAMIENTO DE SECUNDARIA TECNICA FORANEA.	11	-	95	676.24	2,600.30
E0463	PROFESOR DE ENSENANZA SECUNDARIA TECNICA FORANEO	5,396	-	24,319	698.04	2,684.66
E0465	PROFESOR DE ADIESTRAMIENTO DE SECUNDARIA TECNICA FORANEO	1,259	-	5,721	696.84	2,684.66
E0466	HORAS DE ENSENANZA DE ADIESTRAMIENTO DE SECUNDARIAS TECNICAS	6	-	35	696.84	2,684.66
E0492	HORAS DE ENSENANZA DE SECUNDARIA TECNICA PARA FORTALECIMIENTO	13	-	84	696.84	2,684.66
E0629	DIRECTOR DE ESCUELA DE EDUCACION ESPECIAL	57	57	-	18,218.06	70,175.72
E0633	SUPERVISOR DE EDUCACION ESPECIAL FORANEO.	7	7	-	32,510.80	104,474.86
E0671	PROFESOR ORIENTADOR PROFESIONAL DE ENSENANZA SUPERIOR FORANEO	2	-	42	696.84	2,684.66
E0681	MAESTRO DE ESCUELA DE EXPERIMENTACION PEDAGOGICA FORANEO	28	28	-	14,226.74	54,057.16
E0687	MAESTRO DE EDUCACION ESPECIAL	488	488	-	14,226.74	54,057.16
E0689	MAESTRO PSICOLOGO ORIENTADOR PARA EDUCACION ESPECIAL	80	80	-	14,226.74	54,057.16
E0701	INSPECTOR NORMALISTA DE EDUCACION FISICA FORANEA	8	8	-	46,121.70	153,293.92
E0762	PROFESOR NORMALISTA DE EDUCACION FISICA EN EL DISTRITO FEDERAL	1	-	1	696.84	2,448.46
E0763	PROFESOR NORMALISTA DE EDUCACION FISICA FORANEO	2,807	-	14,187	696.84	2,684.66
E0792	HORAS DE EDUCACION FISICA PARA FORTALECIMIENTO CURRICULAR	5	-	20	696.84	2,684.66
E0963	PROFESOR DE ENSENANZA TECNOLOGICA FORANEO	3	-	11	696.84	2,684.66
E0969	PROFESOR DE ENSENANZA VOCACIONAL FORANEO	1	-	1	696.84	696.84
E1067	PROFESOR DE ENSENANZAS ARTISTICAS PARA POSTPRIMARIAS FORANEO	1,082	-	2,819	683.18	2,633.32
E1303	INSPECTOR DE MISIONES CULTURALES MAESTRO NORMALISTA URBANO	1	1	-	31,988.54	102,796.56
E1305	JEFE DE MISION CULTURAL MAESTRO NORMALISTA URBANO TITULADO	8	8	-	22,656.72	84,697.64
E1331	MAESTRO "A" DE MISION CULTURAL	12	12	-	16,397.86	63,009.78
E1333	MAESTRO "B" DE MISION CULTURAL	13	13	-	17,126.08	65,880.04
E1335	MAESTRO "C" DE MISION CULTURAL	46	46	-	18,236.78	70,237.96
E1405	JEFE DE BRIGADA DE MEJORAMIENTO INDIGENA MAESTRO NORMALISTA	1	1	-	21,319.20	79,658.40
E1411	JEFE DE ZONA DE SUPERVISION DE EDUCACION INDIGENA.	3	3	-	35,732.42	114,827.56
E1441	PROFESOR A DE ADIESTRAMIENTO TECNICO PARA INDIGENAS FORANEO	5	5	-	13,313.78	13,313.78
E1461	ORIENTADOR DE COMUNIDAD DE PROMOCION INDIGENA MAESTRO NORMALISTA	48	48	-	13,664.76	51,840.54
E1471	MAESTRO A DE MUSICA DE EDUCACION INDIGENA FORANEO	2	2	-	13,313.78	13,313.78
E1475	DIRECTOR BILINGUE DE EDUCACION PREESCOLAR INDIGENA	20	20	-	17,992.84	69,288.28
E1481	INSPECTOR BILINGUE DE EDUCACION PRIMARIA INDIGENA	18	18	-	31,988.54	102,796.58
E1483	DIRECTOR BILINGUE DE EDUCACION PRIMARIA INDIGENA	16	16	-	17,997.84	69,288.28
E1485	MAESTRO BILINGUE DE EDUCACION PRIMARIA INDIGENA	187	187	-	13,664.76	51,840.54
E1487	PROMOTOR BILINGUE DE EDUCACION PRIMARIA INDIGENA	1	1	-	13,210.76	13,210.76
E1489	MAESTRO BILINGUE DE EDUCACION PREESCOLAR INDIGENA	216	216	-	13,664.76	51,840.54
E1491	PROMOTOR BILINGUE DE EDUCACION PREESCOLAR INDIGENA	1	1	-	13,210.76	13,210.76
E1493	MAESTRO "A" DE BRIGADA DE MEJORAMIENTO INDIGENA	5	5	-	15,963.26	15,963.26
E1495	MAESTRO "B" DE BRIGADA DE MEJORAMIENTO INDIGENA	1	1	-	16,486.80	16,486.80
E1541	JEFE DE MISION CULTURAL MOTORIZADA FORANEO	1	1	-	15,772.78	57,987.38
E1587	PROFESOR DE EDUCACION BASICA PARA ADULTOS NOCTURNA FORANEO	2	2	-	6,961.78	25,769.48
E1615	JEFE H DE TALLER FORANEO	1	1	-	16,749.16	16,749.16
E2233	AYUDANTE G DE TALLER FORANEO	4	4	-	18,177.78	18,177.78
E2331	PREFECTO A FORANEO	327	327	-	13,896.06	13,896.06

GOBIERNO DEL ESTADO DE QUINTANA ROO
SERVICIOS EDUCATIVOS DE QUINTANA ROO
PRESUPUESTO DE EGRESOS 2024
Analitico de plazas Organismos Descentralizados
(Cifras en Pesos)

NIVEL	PUESTO	PLAZAS			DE	HASTA
		No.Plazas	Jornada	HSM	(LÍMITE INFERIOR)	(LÍMITE SUPERIOR)
E2333	PREFECTO B FORANEO	29	29	-	13,924.66	13,924.66
E2335	PREFECTO C FORANEO	1	1	-	14,111.74	14,111.74
E2401	HORAS DE AYUDANTE A FORANEO	21	-	189	582.02	582.02
E2601	ASESOR TÉCNICO PEDAGÓGICO PRIMARIA	19	19	-	21,340.60	21,340.60
E2603	ASESOR TÉCNICO PEDAGÓGICO PREESCOLAR	19	19	-	21,340.60	21,340.60
E2605	ASESOR TÉCNICO PEDAGÓGICO EDUCACIÓN ESPECIAL	3	3	-	22,187.28	22,187.28
E2609	ASESOR TÉCNICO PEDAGÓGICO EDUCACIÓN INDÍGENA	2	2	-	21,340.60	21,340.60
E2709	JEFE DE SECTOR DE TELESECUNDARIA FORANEO	3	3	-	46,121.70	153,293.88
E2711	INSPECTOR DE ZONA DE TELESECUNDARIA FORANEO	16	16	-	43,511.04	144,616.86
E2725	DIRECTOR MAESTRO DE TELESECUNDARIA FORANEO	66	66	-	41,440.20	137,734.12
E2781	HORAS DE MAESTRO DE TELESECUNDARIA FORANEO	699	-	20,970	685.62	2,673.64
E2801	ASESOR TÉCNICO PEDAGÓGICO DE ENSEÑANZA SECUNDARIA	2	2	-	33,925.10	33,925.10
E2803	ASESOR TÉCNICO PEDAGÓGICO DE ENSEÑANZA SECUNDARIA TÉCNICA	1	1	-	33,925.08	33,925.08
E2805	ASESOR TÉCNICO PEDAGÓGICO EDUCACIÓN FÍSICA	21	21	-	33,925.08	33,925.08
E2807	ASESOR TÉCNICO PEDAGÓGICO TELESECUNDARIA	6	6	-	33,925.08	33,925.08
E3001	PROFESOR DE ENSENANZA SECUNDARIA FORANEA (INGLES)	35	-	684	698.02	2,684.66
MODELO 3	**PERSONAL DE APOYO Y ASISTENCIA A LA EDUCACIÓN BÁSICA**	**3,184**	**3,184**	**-**		
A01803	ADMINISTRATIVO ESPECIALIZADO	282	282	-	8,371.56	8,371.56
A01805	AUXILIAR DE ADMINISTRADOR	144	144	-	8,371.56	8,371.56
A01806	ANALISTA ADMINISTRATIVO	26	26	-	9,705.58	9,705.58
A01807	JEFE DE OFICINA	45	45	-	9,865.96	9,865.96
A01820	AYUDANTE ADMINISTRATIVO	42	42	-	8,371.56	8,371.56
A02804	PROMOTOR	5	5	-	9,009.72	9,009.72
A03803	SECRETARIA DE APOYO	369	369	-	8,684.66	8,684.66
C01806	EDITOR	1	1	-	9,308.52	9,308.52
C02802	OPERADOR DE EQUIPO DE COMUNICACIONES	2	2	-	8,371.56	8,371.56
CF03803	CHOFER DE DIRECTOR DE AREA	1	1	-	8,684.66	8,684.66
CF03809	CHOFER DE SPS	1	1	-	9,308.52	9,308.52
CF04805	SECRETARIA EJECUTIVA "D"	12	12	-	9,009.72	9,009.72
CF04806	SECRETARIA EJECUTIVA "C"	2	2	-	9,484.04	9,484.04
CF04807	SECRETARIA EJECUTIVA "B"	14	14	-	9,798.82	9,798.82
CF04808	SECRETARIA EJECUTIVA "A"	11	11	-	9,865.96	9,865.96
CF08822	SUPERVISOR	1	1	-	9,009.72	9,009.72
CF12804	ANALISTA PROGRAMADOR "B"	3	3	-	9,798.82	9,798.82
CF12812	PROGRAMADOR ESPECIALIZADO	1	1	-	9,484.04	9,484.04
CF12814	ESPECIALISTA EN TELEINFORMATICA (COORDINADOR DE AREA)	13	13	-	9,865.96	9,865.96
CF12825	ANALISTA DE SISTEMAS MACROCOMPUTACIONALES	2	2	-	9,239.98	9,239.98
CF21802	ABOGADO	1	1	-	9,705.58	9,705.58
CF21803	AUDITOR	2	2	-	9,484.04	9,484.04
CF33821	ESPECIALISTA TECNICO	9	9	-	9,308.52	9,308.52
CF33828	PRODUCTOR RADIOFONICO BILINGUE	2	2	-	9,308.52	9,308.52
CF33834	TECNICO ESPECIALIZADO	22	22	-	9,705.58	9,705.58
CF33865	JEFE DE UNIDAD RADIOFONICA BILINGUE	1	1	-	9,308.52	9,308.52
CF33891	OFICIAL TECNICO	3	3	-	8,684.66	8,684.66
CF33892	TECNICO SUPERIOR	89	89	-	9,865.96	9,865.96
CF34807	AUXILIAR DE ADMINISTRADOR	81	81	-	8,371.56	8,371.56
CF34810	ANALISTA ADMINISTRATIVO	18	18	-	9,484.04	9,484.04
CF34813	JEFE DE OFICINA	16	16	-	9,865.96	9,865.96
CF34844	ASISTENTE DE ALMACEN	5	5	-	8,371.56	8,371.56
ED01804	ESPECIALISTA EN SISTEMAS DE CAPACITACION	3	3	-	9,009.72	9,009.72
ED02810	TUTOR ESCOLAR (PARA USO EXCLUSIVO DE PLANTELES)	3	3	-	9,009.72	9,009.72
P02802	MEDICO	5	5	-	9,865.96	9,865.96
P04803	PSICOLOGO	2	2	-	9,865.96	9,865.96
S01803	OFICIAL DE SERVICIOS Y MANTENIMIENTO	82	82	-	8,371.56	8,371.56
S01807	ASISTENTE DE SERVICIOS EN PLANTEL	1,080	1,080	-	8,371.56	8,371.56
S01808	ASISTENTE DE SERVICIOS Y MANTENIMIENTO	406	406	-	8,371.56	8,371.56
S01812	AUXILIAR DE SERVICIOS Y MANTENIMIENTO EN PLANTEL	20	20	-	8,371.56	8,371.56
S02804	COCINERA	13	13	-	9,009.72	9,009.72
S02805	ECONOMO (PARA USO EXCLUSIVO DE PLANTELES)	2	2	-	9,009.72	9,009.72
S02810	ASISTENTE DE COCINA	24	24	-	8,371.54	8,371.54
S03802	CHOFER	4	4	-	9,009.72	9,009.72
S05805	TECNICO MEDIO EN IMPRENTA	4	4	-	8,684.66	8,684.66
T03803	TECNICO MEDIO	27	27	-	9,308.52	9,308.52
T03804	ESPECIALISTA TECNICO	37	37	-	9,798.82	9,798.82
T05808	TECNICO BIBLIOTECARIO	20	20	-	9,009.72	9,009.72
T05809	ASISTENTE BIBLIOTECARIO	3	3	-	8,371.56	8,371.56
T06806	OPERADOR DE EQUIPO	1	1	-	8,684.66	8,684.66
T09803	ENFERMERA ESPECIALIZADA	4	4	-	9,484.04	9,484.04
T14805	PUERICULTOR (PARA USO EXCLUSIVO DE PLANTELES)	2	2	-	9,308.52	9,308.52
T14807	NINERA ESPECIALIZADA	74	74	-	9,308.52	9,308.52
T18802	MARINERO	1	1	-	8,371.56	8,371.56
T18804	ASISTENTE ESPECIALIZADO DE SERVICIO NAVAL	1	1	-	8,684.66	8,684.66
T18817	ESPECIALISTA DE SERVICIO NAVAL	2	2	-	9,164.74	9,164.74
T26803	TRABAJADORA SOCIAL	138	138	-	9,308.52	9,308.52
MODELO 4	**DOCENTE DE EDUCACIÓN SUPERIOR (HOMOLOGADO)**	**109**	**109**	**-**		
E7025	PROFESOR DE ENSENANZA SUPERIOR ASOCIADO "B" 1/2 TIEMPO	1	1	-	11,820.20	11,820.20

GOBIERNO DEL ESTADO DE QUINTANA ROO
SERVICIOS EDUCATIVOS DE QUINTANA ROO
PRESUPUESTO DE EGRESOS 2024
Analitico de plazas Organismos Descentralizados
(Cifras en Pesos)

NIVEL	PUESTO	PLAZAS			DE	HASTA
		No.Plazas	Jornada	HSM	(LÍMITE INFERIOR)	(LÍMITE SUPERIOR)
E7027	PROFESOR DE ENSENANZA SUPERIOR TITULAR "A" 1/2 TIEMPO	2	2	-	15,110.98	15,110.98
E7029	PROFESOR DE ENSENANZA SUPERIOR TITULAR "B" 1/2 TIEMPO	5	5	-	17,429.22	17,429.22
E7033	PROFESOR DE ENSENANZA SUPERIOR ASOCIADO "C" 1/2 TIEMPO	1	1	-	13,193.72	13,193.72
E7035	PROFESOR DE ENSENANZA SUPERIOR TITULAR "C" 1/2 TIEMPO	5	5	-	20,382.22	20,382.22
E7133	PROFESOR DE ENSENANZA SUPERIOR ASOCIADO "C" 3/4 TIEMPO	1	1	-	19,062.10	19,062.10
E7223	PROFESOR DE ENSENANZA SUPERIOR ASOCIADO "A" TIEMPO COMPLETO	1	1	-	20,593.02	20,593.02
E7225	PROFESOR DE ENSENANZA SUPERIOR ASOCIADO "B" TIEMPO COMPLETO	1	1	-	23,077.84	23,077.84
E7227	PROFESOR DE ENSENANZA SUPERIOR TITULAR "A" TIEMPO COMPLETO	17	17	-	29,656.36	29,656.36
E7229	PROFESOR DE ENSENANZA SUPERIOR TITULAR "B" TIEMPO COMPLETO	7	7	-	35,104.34	35,104.34
E7233	PROFESOR DE ENSENANZA SUPERIOR ASOCIADO "C" TIEMPO COMPLETO	6	6	-	25,660.90	25,660.90
E7235	PROFESOR DE ENSENANZA SUPERIOR TITULAR "C" TIEMPO COMPLETO	35	35	-	41,156.28	41,156.28
E7247	TECNICO DOCENTE EN NORMAL SUPERIOR O BASICA ASOCIADO "C"	1	1	-	21,053.62	21,053.62
E7251	TECNICO DOCENTE EN NORMAL SUPERIOR O BASICA TITULAR "B"	2	2	-	25,819.72	25,819.72
E7601	PROFESOR ASISTENTE A E.S. 1/2 TIEMPO	1	1	-	6,165.58	6,165.58
E7611	PROFESOR ASOCIADO "C" (E.S.) DE CAPACITACION Y MEJORAMIENTO	1	1	-	13,016.46	13,016.46
E7613	PROFESOR TITULAR "A" (E.S.) DE CAPACITACION Y MEJORAMIENTO	1	1	-	15,003.00	15,003.00
E7801	PROFESOR ASISTENTE A E.S. TIEMPO COMPLETO	13	13	-	12,084.56	12,084.56
E7817	PROFESOR TITULAR "C" (E.S.) DE CAPACITACION Y MEJORAMIENTO	1	1	-	41,156.28	41,156.28
E8005	FORMADOR DE INGLES C	7	7	-	43,834.04	43,834.04
MODELO 5	**PERSONAL DE APOYO Y ASISITENCIA A LA EDUCACIÓN SUPERIOR (HOMOLOGADO)**	**67**	**67**	**-**		
JA01009	JEFE DE PROYECTO	3	3	-	12,690.02	12,690.02
JA01024	PREFECTO	1	1	-	8,707.38	8,707.38
JA01026	AUXILIAR ADMINISTRATIVO	7	7	-	8,707.38	8,707.38
JA04003	ANALISTA DE SISTEMAS ADMINISTRATIVOS	9	9	-	10,960.90	10,960.90
JP01002	ANALISTA ESPECIALIZADO	4	4	-	10,960.90	10,960.90
JP07539	ANALISTA TECNICO ESPECIALIZADO	7	7	-	15,331.04	15,331.04
JS07002	OFICIAL DE SERVICIOS ESPECIALIZADOS	4	4	-	10,064.32	10,064.32
JS08012	OFICIAL DE SERVICIOS	10	10	-	8,707.38	8,707.38
JT03002	ANALISTA TECNICO	9	9	-	11,524.10	11,524.10
JT03004	AUXILIAR DE ANALISTA TECNICO	4	4	-	10,064.32	10,064.32
JT07503	TECNICO BIBLIOTECARIO	4	4	-	10,558.92	10,558.92
MA08016	SECRETARIA DE DIRECTOR DE PLANTEL (ES)	2	2	-	10,558.92	10,558.92
MS06002	INTENDENTE	3	3	-	8,707.38	8,707.38
MODELO 7	**PERSONAL DE APOYO Y ASISTENCIA A LA EDUCACIÓN DE LA UNIVERSIDAD PEDAGÓGICA NACIONAL**	**19**	**19**	**-**		
LA01014	CLASIFICADOR DE INFORMACION	2	2	-	9,458.88	9,458.88
LA01035	CAJERO	1	1	-	11,419.56	11,419.56
LA05008	AUXILIAR DE ARCHIVO	1	1	-	9,022.14	9,022.14
LA05009	AUXILIAR DE CORRESPONDENCIA	1	1	-	9,022.14	9,022.14
LA08016	SECRETARIA	1	1	-	10,861.42	10,861.42
LF01005	ADMINISTRATIVO ESPECIALIZADO	3	3	-	10,464.14	10,464.14
LF05003	BIBLIOTECARIO	1	1	-	11,978.72	11,978.72
LF08025	SECRETARIA	1	1	-	10,861.42	10,861.42
LF33009	JEFE DE PROYECTOS	1	1	-	13,229.50	13,229.50
LF34018	COORDINADOR DEPARTAMENTAL	1	1	-	15,533.24	15,533.24
LP01003	AUX. DE ANALISTA ESPECIALIZADO	1	1	-	12,574.36	12,574.36
LS06002	INTENDENTE	2	2	-	9,022.14	9,022.14
LS06006	AUXILIAR DE INTENDENCIA	1	1	-	9,022.14	9,022.14
LS14012	GUARDIAN	2	2	-	9,022.14	9,022.14
MODELO 8	**DOCENTE DE LA UNIVERSIDAD PEDAGÓGICA NACIONAL**	**57**	**17**	**282**		
E9007	PROFESOR ASOCIADO "A" (E.S.) 1/2 TIEMPO	2	2	-	10,533.74	10,533.74
E9011	PROFESOR ASOCIADO "C" (E.S.) 1/2 TIEMPO	3	3	-	13,136.90	13,136.90
E9013	PROFESOR TITULAR "A" (E.S.) 1/2 TIEMPO	1	1	-	15,003.16	15,003.16
E9015	PROFESOR TITULAR "B" (E.S.) 1/2 TIEMPO	1	1	-	16,954.86	16,954.86
E9017	PROFESOR TITULAR "C" (E.S.) 1/2 TIEMPO	3	3	-	20,304.04	20,304.04
E9217	PROFESOR TITULAR "C" (E.S.)TIEMPO COMPLETO	7	7	-	40,608.22	40,608.22
E9303	PROFESOR ASIGNATURA "A" (E.S.)	18	-	112	519.48	519.48
E9305	PROFESOR ASIGNATURA "B" (E.S.)	22	-	170	590.12	590.12
TOTAL		**30,941**	**12,988**	**97,881**		

GOBIERNO DEL ESTADO DE QUINTANA ROO
SERVICIOS EDUCATIVOS DE QUINTANA ROO
PRESUPUESTO DE EGRESOS 2024
Analitico de plazas Organismos Descentralizados

TIPO DE PLAZA	PLAZAS AUTORIZADAS		
	No.Plazas	Jornada	HSM
PLAZAS BASE	30,490	12,537	97,881
PLAZAS CONFIANZA	451	451	0
TOTAL	**30,941**	**12,988**	**97,881**

Los Servicios Educativos de Quintana Roo, no cuenta con plazas estatales

GOBIERNO DEL ESTADO DE QUINTANA ROO
SERVICIOS EDUCATIVOS DE QUINTANA ROO
PRESUPUESTO DE EGRESOS 2024
Desglose de Percepciones Ordinarias, Extraordinarias, Seguridad y Previsiones (Organismos Descentralizados)
(Cifras en pesos)

Clasificación	Partida Genérica	Concepto	Importe
ORDINARIA	1130	Sueldo Base al Personal Permanente	6,476,789,082.00
	1210	Honorarios Asimilables a Salarios	308,956,170.00
	1220	Sueldo Base al Personal Eventual	71,741,154.00
	1230	Retribuciones por Servicios de Carácter Social	0.00
	1310	Primas por Años de Servicio Efectivos Prestados	0.00
	1320	Primas de Vaciones, Dominical y Gratificacion de Fin de Año	11,711,344.00
	1340	Compensaciones	0.00
	1540	Prestaciones Contractuales	6,530,647.00
	1590	Otras Prestaciones Sociales y Economicas	1,129,584.00
EXTRAORDINARIA	1310	Primas por Años de Servicio Efectivos Prestados	0.00
	1540	Prestaciones Contractuales	0.00
	1550	Apoyos a la Capacitacion de los Servidores Publicos	0.00
	1590	Otras Prestaciones Sociales y Economicas	0.00
	1710	Estímulos	0.00
SEGURIDAD SOCIAL	1410	Aportaciones de Seguridad Social	324,349,608.00
	1420	Aportaciones a Fondos de Vivienda	170,010,321.00
	1430	Aportaciones al Sistema para el Retiro	119,626,973.00
	1440	Aportaciones para Seguros	100,344,401.00
	1510	Cuotas para el Fondo de Ahorro y Fondo de Trabajo	0.00
PREVISIONES	1600	Previsiones	0.00
		TOTAL	**7,591,189,284.00**

ANEXO 6

PLAZAS Y TABULADOR DE SUELDOS Y SALARIOS DE LOS SERVICIOS ESTATALES DE SALUD

GOBIERNO DEL ESTADO DE QUINTANA ROO
SERVICIOS ESTATALES DE SALUD
PRESUPUESTO DE EGRESOS 2024
TABULADOR EJERCICIO FISCAL 2024

CODIGO	PUESTO	NIVEL	ZONA	10200	10700	137CG	13800	14200	14400	14600	155AG	188AS	1E400	118SU
M01003	MEDICO GENERAL EN AREA NORMATIVA	SIN NIVEL	ZONA 2	0.00	18,669.00	0.00	0.00	13,579.00	0.00	0.00	6,801.00	0.00	0.00	0.00
M01003	MEDICO GENERAL EN AREA NORMATIVA	SIN NIVEL	ZONA 3	0.00	20,652.00	0.00	0.00	15,002.00	0.00	0.00	7,369.00	0.00	0.00	0.00
M01004	MEDICO ESPECIALISTA "A"	SIN NIVEL	ZONA 2	0.00	21,660.00	0.00	1,355.00	10,300.00	915.00	865.00	14,324.00	0.00	0.00	0.00
M01004	MEDICO ESPECIALISTA "A"	SIN NIVEL	ZONA 3	0.00	23,967.00	0.00	1,355.00	12,892.00	915.00	865.00	14,165.00	0.00	14,790.00	0.00
M01005	CIRUJANO DENTISTA ESPECIALIZADO	SIN NIVEL	ZONA 2	0.00	21,139.00	0.00	1,355.00	11,196.00	915.00	865.00	13,652.00	0.00	0.00	0.00
M01005	CIRUJANO DENTISTA ESPECIALIZADO	SIN NIVEL	ZONA 3	0.00	23,447.00	0.00	1,355.00	12,938.00	915.00	865.00	14,216.00	0.00	0.00	0.00
M01006	MEDICO GENERAL "A"	SIN NIVEL	ZONA 2	0.00	18,669.00	0.00	1,355.00	11,374.00	915.00	865.00	8,990.00	0.00	12,405.00	0.00
M01006	MEDICO GENERAL "A"	SIN NIVEL	ZONA 3	0.00	20,652.00	0.00	1,355.00	12,447.00	915.00	865.00	9,909.00	0.00	12,405.00	0.00
M01007	CIRUJANO DENTISTA "A"	SIN NIVEL	ZONA 2	0.00	17,929.00	0.00	1,355.00	9,914.00	915.00	865.00	9,165.00	0.00	0.00	0.00
M01007	CIRUJANO DENTISTA "A"	SIN NIVEL	ZONA 3	0.00	19,775.00	0.00	1,355.00	10,866.00	915.00	865.00	10,181.00	0.00	0.00	0.00
M01008	MEDICO GENERAL "B"	SIN NIVEL	ZONA 2	0.00	19,485.00	0.00	1,355.00	11,108.00	915.00	865.00	10,854.00	0.00	0.00	0.00
M01008	MEDICO GENERAL "B"	SIN NIVEL	ZONA 3	0.00	21,348.00	0.00	1,355.00	12,412.00	915.00	865.00	11,964.00	0.00	13,200.00	0.00
M01009	MEDICO GENERAL "C"	SIN NIVEL	ZONA 2	0.00	21,139.00	0.00	1,355.00	11,197.00	915.00	865.00	13,497.00	0.00	0.00	0.00
M01009	MEDICO GENERAL "C"	SIN NIVEL	ZONA 3	0.00	23,425.00	0.00	1,355.00	12,926.00	915.00	865.00	14,201.00	0.00	14,587.00	0.00
M01010	MEDICO ESPECIALISTA "B"	SIN NIVEL	ZONA 2	0.00	22,484.00	0.00	1,355.00	10,843.00	915.00	865.00	15,261.00	0.00	0.00	0.00
M01010	MEDICO ESPECIALISTA "B"	SIN NIVEL	ZONA 3	0.00	25,321.00	0.00	1,355.00	12,841.00	915.00	865.00	15,523.00	0.00	0.00	0.00
M01011	MEDICO ESPECIALISTA "C"	SIN NIVEL	ZONA 2	0.00	25,821.00	0.00	1,355.00	12,911.00	915.00	865.00	14,761.00	0.00	0.00	0.00
M01011	MEDICO ESPECIALISTA "C"	SIN NIVEL	ZONA 3	0.00	28,512.00	0.00	1,355.00	14,092.00	915.00	865.00	16,477.00	0.00	0.00	0.00
M01012	CIRUJANO MAXILOFACIAL	SIN NIVEL	ZONA 2	0.00	21,660.00	0.00	1,355.00	10,300.00	915.00	865.00	14,324.00	0.00	0.00	0.00
M01012	CIRUJANO MAXILOFACIAL	SIN NIVEL	ZONA 3	0.00	23,967.00	0.00	1,355.00	12,624.00	915.00	865.00	14,432.00	0.00	0.00	0.00
M01014	CIRUJANO DENTISTA "B"	SIN NIVEL	ZONA 2	0.00	18,650.00	0.00	1,355.00	10,574.00	915.00	865.00	10,180.00	0.00	0.00	0.00
M01014	CIRUJANO DENTISTA "B"	SIN NIVEL	ZONA 3	0.00	20,721.00	0.00	1,355.00	11,475.00	915.00	865.00	9,908.00	0.00	0.00	0.00
M01015	CIRUJANO DENTISTA "C"	SIN NIVEL	ZONA 2	0.00	19,585.00	0.00	1,355.00	11,985.00	915.00	865.00	9,661.00	0.00	0.00	0.00
M01015	CIRUJANO DENTISTA "C"	SIN NIVEL	ZONA 3	0.00	21,794.00	0.00	1,355.00	13,080.00	915.00	865.00	10,712.00	0.00	0.00	0.00
M01016	FISICO MEDICO	SIN NIVEL	ZONA 2	0.00	25,821.00	0.00	0.00	12,911.00	0.00	0.00	14,761.00	0.00	0.00	0.00
M01016	FISICO MEDICO	SIN NIVEL	ZONA 3	0.00	28,512.00	0.00	0.00	14,092.00	0.00	0.00	16,477.00	0.00	0.00	0.00
M02001	QUIMICO "A"	SIN NIVEL	ZONA 2	0.00	17,113.00	0.00	1,355.00	10,256.00	915.00	865.00	6,467.00	0.00	0.00	0.00
M02001	QUIMICO "A"	SIN NIVEL	ZONA 3	0.00	19,022.00	0.00	1,355.00	11,126.00	915.00	865.00	7,341.00	0.00	0.00	0.00
M02002	BIOLOGO "A"	SIN NIVEL	ZONA 2	0.00	17,113.00	0.00	1,355.00	10,256.00	915.00	865.00	6,467.00	0.00	0.00	0.00
M02002	BIOLOGO "A"	SIN NIVEL	ZONA 3	0.00	19,022.00	0.00	1,355.00	11,126.00	915.00	865.00	7,341.00	0.00	0.00	0.00
M02003	TECNICO LABORATORISTA "A"	SIN NIVEL	ZONA 2	0.00	10,888.00	0.00	1,355.00	5,662.00	915.00	865.00	2,303.00	0.00	0.00	0.00
M02003	TECNICO LABORATORISTA "A"	SIN NIVEL	ZONA 3	0.00	12,030.00	0.00	1,355.00	6,141.00	915.00	865.00	2,518.00	0.00	0.00	0.00
M02004	TECNICO LABORATORISTA DE BIOTERIO	SIN NIVEL	ZONA 2	0.00	10,888.00	0.00	1,355.00	5,662.00	915.00	865.00	2,303.00	0.00	0.00	0.00
M02004	TECNICO LABORATORISTA DE BIOTERIO	SIN NIVEL	ZONA 3	0.00	12,030.00	0.00	1,355.00	6,141.00	915.00	865.00	2,518.00	0.00	0.00	0.00
M02005	AUXILIAR DE LABORATORIO Y/O BIOTERIO "A"	SIN NIVEL	ZONA 2	0.00	9,411.00	0.00	1,355.00	4,786.00	915.00	865.00	1,774.00	0.00	0.00	0.00
M02005	AUXILIAR DE LABORATORIO Y/O BIOTERIO "A"	SIN NIVEL	ZONA 3	0.00	10,237.00	0.00	1,355.00	5,381.00	915.00	865.00	1,935.00	0.00	0.00	0.00
M02006	TECNICO RADIOLOGO O EN RADIOTERAPIA	SIN NIVEL	ZONA 2	0.00	11,267.00	0.00	1,355.00	5,928.00	915.00	865.00	2,227.00	0.00	0.00	0.00
M02006	TECNICO RADIOLOGO O EN RADIOTERAPIA	SIN NIVEL	ZONA 3	0.00	12,410.00	0.00	1,355.00	6,278.00	915.00	865.00	2,374.00	0.00	0.00	0.00
M02007	TECNICO EN ELECTRODIAGNOSTICO	SIN NIVEL	ZONA 2	0.00	10,888.00	0.00	1,355.00	5,662.00	915.00	865.00	2,303.00	0.00	0.00	0.00
M02007	TECNICO EN ELECTRODIAGNOSTICO	SIN NIVEL	ZONA 3	0.00	12,030.00	0.00	1,355.00	6,141.00	915.00	865.00	2,518.00	0.00	0.00	0.00
M02008	SUPERVISOR DE MANUFACTURAS DE PROTESIS VALVULA	SIN NIVEL	ZONA 2	0.00	14,357.00	0.00	1,355.00	6,594.00	915.00	865.00	2,531.00	0.00	0.00	0.00
M02008	SUPERVISOR DE MANUFACTURAS DE PROTESIS VALVULA	SIN NIVEL	ZONA 3	0.00	15,875.00	0.00	1,355.00	7,276.00	915.00	865.00	2,793.00	0.00	0.00	0.00
M02009	TECNICO DE PROTESIS VALVULARES	SIN NIVEL	ZONA 2	0.00	10,888.00	0.00	1,355.00	5,662.00	915.00	865.00	2,303.00	0.00	0.00	0.00
M02009	TECNICO DE PROTESIS VALVULARES	SIN NIVEL	ZONA 3	0.00	12,030.00	0.00	1,355.00	6,141.00	915.00	865.00	2,518.00	0.00	0.00	0.00
M02010	SUPERVISOR DE TERAPISTAS	SIN NIVEL	ZONA 2	0.00	11,501.00	0.00	1,355.00	6,432.00	915.00	865.00	4,210.00	0.00	0.00	0.00
M02010	SUPERVISOR DE TERAPISTAS	SIN NIVEL	ZONA 3	0.00	12,169.00	0.00	1,355.00	6,942.00	915.00	865.00	4,866.00	0.00	0.00	0.00
M02011	TERAPISTA ESPECIALIZADO	SIN NIVEL	ZONA 2	0.00	11,336.00	0.00	1,355.00	5,921.00	915.00	865.00	2,817.00	0.00	0.00	0.00
M02011	TERAPISTA ESPECIALIZADO	SIN NIVEL	ZONA 3	0.00	12,502.00	0.00	1,355.00	6,350.00	915.00	865.00	2,990.00	0.00	0.00	0.00
M02012	TERAPISTA	SIN NIVEL	ZONA 2	0.00	10,888.00	0.00	1,355.00	5,662.00	915.00	865.00	2,303.00	0.00	0.00	0.00
M02012	TERAPISTA	SIN NIVEL	ZONA 3	0.00	12,030.00	0.00	1,355.00	6,141.00	915.00	865.00	2,518.00	0.00	0.00	0.00
M02013	TECNICO PROTESISTA Y ORTESISTA	SIN NIVEL	ZONA 2	0.00	10,888.00	0.00	1,355.00	5,662.00	915.00	865.00	2,303.00	0.00	0.00	0.00

GOBIERNO DEL ESTADO DE QUINTANA ROO
SERVICIOS ESTATALES DE SALUD
PRESUPUESTO DE EGRESOS 2024
TABULADOR EJERCICIO FISCAL 2024

CODIGO	PUESTO	NIVEL	ZONA	10200	10700	137CG	13800	14200	14400	14600	155AG	188AS	1E400	118SU
M02013	TECNICO PROTESISTA Y ORTESISTA	SIN NIVEL	ZONA 3	0.00	12,030.00	0.00	1,355.00	6,141.00	915.00	865.00	2,518.00	0.00	0.00	0.00
M02014	TECNICO EN OPTOMETRIA	SIN NIVEL	ZONA 2	0.00	10,888.00	0.00	1,355.00	5,662.00	915.00	865.00	2,303.00	0.00	0.00	0.00
M02014	TECNICO EN OPTOMETRIA	SIN NIVEL	ZONA 3	0.00	12,030.00	0.00	1,355.00	6,141.00	915.00	865.00	2,518.00	0.00	0.00	0.00
M02015	PSICOLOGO CLINICO	SIN NIVEL	ZONA 2	0.00	16,044.00	0.00	1,355.00	9,789.00	915.00	865.00	5,023.00	0.00	0.00	0.00
M02015	PSICOLOGO CLINICO	SIN NIVEL	ZONA 3	0.00	17,740.00	0.00	1,355.00	10,417.00	915.00	865.00	5,711.00	0.00	0.00	0.00
M02016	CITOTECNOLOGO "A"	SIN NIVEL	ZONA 2	0.00	10,888.00	0.00	1,355.00	5,662.00	915.00	865.00	2,303.00	0.00	0.00	0.00
M02016	CITOTECNOLOGO "A"	SIN NIVEL	ZONA 3	0.00	12,030.00	0.00	1,355.00	6,141.00	915.00	865.00	2,518.00	0.00	0.00	0.00
M02017	TECNICO DE LABORATORIO DE OPTOAUDIOMETRIA	SIN NIVEL	ZONA 2	0.00	10,888.00	0.00	1,355.00	5,662.00	915.00	865.00	2,303.00	0.00	0.00	0.00
M02017	TECNICO DE LABORATORIO DE OPTOAUDIOMETRIA	SIN NIVEL	ZONA 3	0.00	12,030.00	0.00	1,355.00	6,141.00	915.00	865.00	2,518.00	0.00	0.00	0.00
M02018	TECNICO ANESTESISTA	SIN NIVEL	ZONA 2	0.00	10,888.00	0.00	1,355.00	5,662.00	915.00	865.00	2,303.00	0.00	0.00	0.00
M02018	TECNICO ANESTESISTA	SIN NIVEL	ZONA 3	0.00	12,030.00	0.00	1,355.00	6,141.00	915.00	865.00	2,518.00	0.00	0.00	0.00
M02019	TECNICO HISTOPATOLOGO	SIN NIVEL	ZONA 2	0.00	10,888.00	0.00	1,355.00	5,662.00	915.00	865.00	2,303.00	0.00	0.00	0.00
M02019	TECNICO HISTOPATOLOGO	SIN NIVEL	ZONA 3	0.00	12,030.00	0.00	1,355.00	6,141.00	915.00	865.00	2,518.00	0.00	0.00	0.00
M02020	ESP EN PROD CONT E INVES BIOLOGICOS Y REACTIVOS	SIN NIVEL	ZONA 2	0.00	19,342.00	0.00	1,355.00	11,960.00	915.00	865.00	9,312.00	0.00	0.00	0.00
M02020	ESP EN PROD CONT E INVES BIOLOGICOS Y REACTIVOS	SIN NIVEL	ZONA 3	0.00	21,500.00	0.00	1,355.00	12,896.00	915.00	865.00	9,551.00	0.00	0.00	0.00
M02021	SUPERV EN PROD CONT E INVES BIOLOGICOS Y REACTIVC	SIN NIVEL	ZONA 2	0.00	17,929.00	0.00	1,355.00	9,914.00	915.00	865.00	9,165.00	0.00	0.00	0.00
M02021	SUPERV EN PROD CONT E INVES BIOLOGICOS Y REACTIVC	SIN NIVEL	ZONA 3	0.00	19,775.00	0.00	1,355.00	10,866.00	915.00	865.00	10,181.00	0.00	0.00	0.00
M02022	PROD CONT E INVESTIGADOR EN BIOLOGICOS Y REACTIV	SIN NIVEL	ZONA 2	0.00	17,113.00	0.00	1,355.00	10,256.00	915.00	865.00	6,467.00	0.00	0.00	0.00
M02022	PROD CONT E INVESTIGADOR EN BIOLOGICOS Y REACTIV	SIN NIVEL	ZONA 3	0.00	19,022.00	0.00	1,355.00	11,126.00	915.00	865.00	7,341.00	0.00	0.00	0.00
M02023	TECNICO ESPECIALISTA EN BIOLOGICOS Y REACTIVOS	SIN NIVEL	ZONA 2	0.00	11,336.00	0.00	1,355.00	5,921.00	915.00	865.00	2,817.00	0.00	0.00	0.00
M02023	TECNICO ESPECIALISTA EN BIOLOGICOS Y REACTIVOS	SIN NIVEL	ZONA 3	0.00	12,502.00	0.00	1,355.00	6,350.00	915.00	865.00	2,990.00	0.00	0.00	0.00
M02024	TECNICO EN BIOLOGICOS Y REACTIVOS	SIN NIVEL	ZONA 2	0.00	11,164.00	0.00	1,355.00	5,799.00	915.00	865.00	2,139.00	0.00	0.00	0.00
M02024	TECNICO EN BIOLOGICOS Y REACTIVOS	SIN NIVEL	ZONA 3	0.00	12,359.00	0.00	1,355.00	6,092.00	915.00	865.00	2,327.00	0.00	0.00	0.00
M02029	PARAMEDICO EN AREA NORMATIVA	SIN NIVEL	ZONA 2	0.00	13,681.00	0.00	1,355.00	7,169.00	915.00	865.00	2,322.00	0.00	0.00	0.00
M02029	PARAMEDICO EN AREA NORMATIVA	SIN NIVEL	ZONA 3	0.00	15,115.00	0.00	1,355.00	7,769.00	915.00	865.00	2,574.00	0.00	0.00	0.00
M02030	ENFERMERA ESPECIALISTA EN OBSTETRICIA	SIN NIVEL	ZONA 2	0.00	18,910.00	0.00	1,355.00	9,766.00	915.00	865.00	9,286.00	0.00	0.00	0.00
M02030	ENFERMERA ESPECIALISTA EN OBSTETRICIA	SIN NIVEL	ZONA 3	0.00	20,803.00	0.00	1,355.00	10,617.00	915.00	865.00	10,547.00	0.00	0.00	0.00
M02031	ENFERMERA JEFE DE SERVICIOS	SIN NIVEL	ZONA 2	0.00	18,910.00	0.00	1,355.00	9,766.00	915.00	865.00	9,286.00	0.00	0.00	0.00
M02031	ENFERMERA JEFE DE SERVICIOS	SIN NIVEL	ZONA 3	0.00	20,803.00	0.00	1,355.00	10,617.00	915.00	865.00	10,547.00	0.00	11,465.00	0.00
M02032	COORDINADOR DE ENSEÑANZA DE ENFERMERIA	SIN NIVEL	ZONA 2	0.00	18,104.00	0.00	1,355.00	9,732.00	915.00	865.00	9,945.00	0.00	0.00	0.00
M02032	COORDINADOR DE ENSEÑANZA DE ENFERMERIA	SIN NIVEL	ZONA 3	0.00	20,085.00	0.00	1,355.00	10,749.00	915.00	865.00	10,902.00	0.00	0.00	0.00
M02034	ENFERMERA ESPECIALISTA "A"	SIN NIVEL	ZONA 2	0.00	13,238.00	0.00	1,355.00	7,624.00	915.00	865.00	5,718.00	0.00	0.00	0.00
M02034	ENFERMERA ESPECIALISTA "A"	SIN NIVEL	ZONA 3	0.00	14,618.00	0.00	1,355.00	8,079.00	915.00	865.00	6,317.00	0.00	0.00	0.00
M02035	ENFERMERA GENERAL TITULADA "A"	SIN NIVEL	ZONA 2	0.00	11,997.00	0.00	1,355.00	7,384.00	915.00	865.00	4,853.00	0.00	0.00	0.00
M02035	ENFERMERA GENERAL TITULADA "A"	SIN NIVEL	ZONA 3	0.00	13,230.00	0.00	1,355.00	8,635.00	915.00	865.00	5,367.00	0.00	7,684.00	0.00
M02036	AUXILIAR DE ENFERMERIA "A"	SIN NIVEL	ZONA 2	0.00	10,380.00	0.00	1,355.00	6,122.00	915.00	865.00	4,586.00	0.00	6,625.00	0.00
M02036	AUXILIAR DE ENFERMERIA "A"	SIN NIVEL	ZONA 3	0.00	11,618.00	0.00	1,355.00	6,636.00	915.00	865.00	5,433.00	0.00	6,625.00	0.00
M02037	SUBJEFE DE FARMACIA	SIN NIVEL	ZONA 2	0.00	14,357.00	0.00	1,355.00	6,594.00	915.00	865.00	2,531.00	0.00	0.00	0.00
M02037	SUBJEFE DE FARMACIA	SIN NIVEL	ZONA 3	0.00	15,875.00	0.00	1,355.00	7,276.00	915.00	865.00	2,793.00	0.00	0.00	0.00
M02038	OFICIAL Y/O PREPARADOR DESPACHADOR DE FARMACIA	SIN NIVEL	ZONA 2	0.00	10,888.00	0.00	1,355.00	5,662.00	915.00	865.00	2,303.00	0.00	0.00	0.00
M02038	OFICIAL Y/O PREPARADOR DESPACHADOR DE FARMACIA	SIN NIVEL	ZONA 3	0.00	12,030.00	0.00	1,355.00	6,141.00	915.00	865.00	2,518.00	0.00	0.00	0.00
M02040	TRABAJADORA SOCIAL EN AREA MEDICA "A"	SIN NIVEL	ZONA 2	0.00	11,501.00	0.00	1,355.00	6,328.00	915.00	865.00	4,210.00	0.00	0.00	0.00
M02040	TRABAJADORA SOCIAL EN AREA MEDICA "A"	SIN NIVEL	ZONA 3	0.00	12,169.00	0.00	1,355.00	6,942.00	915.00	865.00	4,866.00	0.00	0.00	0.00
M02042	TECNICO EN ODONTOLOGIA	SIN NIVEL	ZONA 2	0.00	10,888.00	0.00	1,355.00	5,662.00	915.00	865.00	2,303.00	0.00	0.00	0.00
M02042	TECNICO EN ODONTOLOGIA	SIN NIVEL	ZONA 3	0.00	12,030.00	0.00	1,355.00	6,141.00	915.00	865.00	2,518.00	0.00	0.00	0.00
M02043	IATROTECNICO	SIN NIVEL	ZONA 2	0.00	12,529.00	0.00	1,355.00	6,588.00	915.00	865.00	1,948.00	0.00	0.00	0.00
M02043	IATROTECNICO	SIN NIVEL	ZONA 3	0.00	14,048.00	0.00	1,355.00	7,037.00	915.00	865.00	2,075.00	0.00	0.00	0.00
M02044	SUBJEFE DE DIETETICA	SIN NIVEL	ZONA 2	0.00	11,336.00	0.00	1,355.00	5,921.00	915.00	865.00	2,817.00	0.00	0.00	0.00
M02044	SUBJEFE DE DIETETICA	SIN NIVEL	ZONA 3	0.00	12,502.00	0.00	1,355.00	6,350.00	915.00	865.00	2,990.00	0.00	0.00	0.00
M02045	DIETISTA	SIN NIVEL	ZONA 2	0.00	10,888.00	0.00	1,355.00	5,662.00	915.00	865.00	2,303.00	0.00	0.00	0.00
M02045	DIETISTA	SIN NIVEL	ZONA 3	0.00	12,030.00	0.00	1,355.00	6,141.00	915.00	865.00	2,518.00	0.00	0.00	0.00

GOBIERNO DEL ESTADO DE QUINTANA ROO
SERVICIOS ESTATALES DE SALUD
PRESUPUESTO DE EGRESOS 2024
TABULADOR EJERCICIO FISCAL 2024

CODIGO	PUESTO	NIVEL	ZONA	10200	10700	137CG	13800	14200	14400	14600	155AG	188AS	1E400	118SU
M02046	COCINERO JEFE DE HOSPITAL	SIN NIVEL	ZONA 2	0.00	9,479.00	0.00	1,355.00	4,787.00	915.00	865.00	1,774.00	0.00	0.00	0.00
M02046	COCINERO JEFE DE HOSPITAL	SIN NIVEL	ZONA 3	0.00	10,237.00	0.00	1,355.00	5,541.00	915.00	865.00	1,773.00	0.00	0.00	0.00
M02047	COCINERO EN HOSPITAL	SIN NIVEL	ZONA 2	0.00	9,411.00	0.00	1,355.00	3,861.00	915.00	865.00	1,779.00	0.00	0.00	0.00
M02047	COCINERO EN HOSPITAL	SIN NIVEL	ZONA 3	0.00	9,711.00	0.00	1,355.00	4,964.00	915.00	865.00	1,773.00	0.00	0.00	0.00
M02048	AUXILIAR DE COCINA EN HOSPITAL	SIN NIVEL	ZONA 2	0.00	9,411.00	0.00	1,355.00	3,814.00	915.00	865.00	1,780.00	0.00	0.00	0.00
M02048	AUXILIAR DE COCINA EN HOSPITAL	SIN NIVEL	ZONA 3	0.00	9,711.00	0.00	1,355.00	4,796.00	915.00	865.00	1,774.00	0.00	0.00	0.00
M02049	NUTRICIONISTA	SIN NIVEL	ZONA 2	0.00	15,342.00	0.00	1,355.00	7,946.00	915.00	865.00	4,397.00	0.00	0.00	0.00
M02049	NUTRICIONISTA	SIN NIVEL	ZONA 3	0.00	16,953.00	0.00	1,355.00	8,948.00	915.00	865.00	4,846.00	0.00	0.00	0.00
M02050	TECNICO EN NUTRICION	SIN NIVEL	ZONA 2	0.00	11,336.00	0.00	1,355.00	5,921.00	915.00	865.00	2,817.00	0.00	0.00	0.00
M02050	TECNICO EN NUTRICION	SIN NIVEL	ZONA 3	0.00	12,502.00	0.00	1,355.00	6,350.00	915.00	865.00	2,990.00	0.00	0.00	0.00
M02051	ECONOMO	SIN NIVEL	ZONA 2	0.00	9,411.00	0.00	1,355.00	3,861.00	915.00	865.00	1,779.00	0.00	0.00	0.00
M02051	ECONOMO	SIN NIVEL	ZONA 3	0.00	9,711.00	0.00	1,355.00	4,964.00	915.00	865.00	1,773.00	0.00	0.00	0.00
M02054	JEFE DE BRIGADA EN PROGRAMAS DE SALUD	SIN NIVEL	ZONA 2	0.00	9,628.00	0.00	1,355.00	5,426.00	915.00	865.00	1,772.00	0.00	0.00	0.00
M02054	JEFE DE BRIGADA EN PROGRAMAS DE SALUD	SIN NIVEL	ZONA 3	0.00	10,638.00	0.00	1,355.00	5,982.00	915.00	865.00	1,772.00	0.00	0.00	0.00
M02055	JEFE DE SECTOR EN PROGRAMAS DE SALUD	SIN NIVEL	ZONA 2	0.00	10,366.00	0.00	1,355.00	5,660.00	915.00	865.00	1,974.00	0.00	0.00	0.00
M02055	JEFE DE SECTOR EN PROGRAMAS DE SALUD	SIN NIVEL	ZONA 3	0.00	11,438.00	0.00	1,355.00	5,967.00	915.00	865.00	2,162.00	0.00	0.00	0.00
M02056	JEFE DE DISTRITO EN PROGRAMAS DE SALUD	SIN NIVEL	ZONA 2	0.00	10,648.00	0.00	1,355.00	5,784.00	915.00	865.00	2,079.00	0.00	0.00	0.00
M02056	JEFE DE DISTRITO EN PROGRAMAS DE SALUD	SIN NIVEL	ZONA 3	0.00	11,772.00	0.00	1,355.00	6,073.00	915.00	865.00	2,287.00	0.00	0.00	0.00
M02057	JEFE DE ESTADISTICA Y ARCHIVO CLINICO	SIN NIVEL	ZONA 2	0.00	10,648.00	0.00	1,355.00	5,784.00	915.00	865.00	2,079.00	0.00	0.00	0.00
M02057	JEFE DE ESTADISTICA Y ARCHIVO CLINICO	SIN NIVEL	ZONA 3	0.00	11,772.00	0.00	1,355.00	6,073.00	915.00	865.00	2,287.00	0.00	0.00	0.00
M02058	TECNICO EN ESTADISTICA EN AREA MEDICA	SIN NIVEL	ZONA 2	0.00	10,366.00	0.00	1,355.00	5,660.00	915.00	865.00	1,974.00	0.00	0.00	0.00
M02058	TECNICO EN ESTADISTICA EN AREA MEDICA	SIN NIVEL	ZONA 3	0.00	11,438.00	0.00	1,355.00	5,967.00	915.00	865.00	2,162.00	0.00	0.00	0.00
M02059	AUXILIAR DE ESTADISTICA Y ARCHIVO CLINICO	SIN NIVEL	ZONA 2	0.00	9,411.00	0.00	1,355.00	3,861.00	915.00	865.00	1,779.00	0.00	0.00	0.00
M02059	AUXILIAR DE ESTADISTICA Y ARCHIVO CLINICO	SIN NIVEL	ZONA 3	0.00	9,711.00	0.00	1,355.00	4,964.00	915.00	865.00	1,773.00	0.00	0.00	0.00
M02060	JEFE DE ADMISION	SIN NIVEL	ZONA 2	0.00	10,648.00	0.00	1,355.00	5,784.00	915.00	865.00	2,079.00	0.00	0.00	0.00
M02060	JEFE DE ADMISION	SIN NIVEL	ZONA 3	0.00	11,772.00	0.00	1,355.00	6,073.00	915.00	865.00	2,287.00	0.00	0.00	0.00
M02061	AUXILIAR DE ADMISION	SIN NIVEL	ZONA 2	0.00	9,411.00	0.00	1,355.00	3,861.00	915.00	865.00	1,779.00	0.00	0.00	0.00
M02061	AUXILIAR DE ADMISION	SIN NIVEL	ZONA 3	0.00	9,711.00	0.00	1,355.00	4,964.00	915.00	865.00	1,773.00	0.00	0.00	0.00
M02062	PSICOLOGO ESPECIALIZADO	SIN NIVEL	ZONA 2	0.00	17,741.00	0.00	1,355.00	11,378.00	915.00	865.00	5,063.00	0.00	0.00	0.00
M02062	PSICOLOGO ESPECIALIZADO	SIN NIVEL	ZONA 3	0.00	19,726.00	0.00	1,355.00	12,338.00	915.00	865.00	5,692.00	0.00	0.00	0.00
M02063	AYUDANTE DE AUTOPSIAS	SIN NIVEL	ZONA 2	0.00	9,411.00	0.00	1,355.00	4,786.00	915.00	865.00	1,774.00	0.00	0.00	0.00
M02063	AYUDANTE DE AUTOPSIAS	SIN NIVEL	ZONA 3	0.00	10,237.00	0.00	1,355.00	5,381.00	915.00	865.00	1,935.00	0.00	0.00	0.00
M02064	AUXILIAR TECNICO DE DIAGNOSTICO Y/O TRATAMIENTO	SIN NIVEL	ZONA 2	0.00	9,411.00	0.00	1,355.00	3,861.00	915.00	865.00	1,779.00	0.00	0.00	0.00
M02064	AUXILIAR TECNICO DE DIAGNOSTICO Y/O TRATAMIENTO	SIN NIVEL	ZONA 3	0.00	9,711.00	0.00	1,355.00	4,964.00	915.00	865.00	1,773.00	0.00	0.00	0.00
M02065	MASAJISTA	SIN NIVEL	ZONA 2	0.00	9,411.00	0.00	1,355.00	3,814.00	915.00	865.00	1,780.00	0.00	0.00	0.00
M02065	MASAJISTA	SIN NIVEL	ZONA 3	0.00	9,711.00	0.00	1,355.00	4,796.00	915.00	865.00	1,774.00	0.00	0.00	0.00
M02066	TECNICO EN TRABAJO SOCIAL EN AREA MEDICA "A"	SIN NIVEL	ZONA 2	0.00	10,888.00	0.00	1,355.00	5,172.00	915.00	865.00	2,793.00	0.00	0.00	0.00
M02066	TECNICO EN TRABAJO SOCIAL EN AREA MEDICA "A"	SIN NIVEL	ZONA 3	0.00	12,030.00	0.00	1,355.00	5,621.00	915.00	865.00	3,038.00	0.00	0.00	0.00
M02067	OPERADOR CLINICO DE PRIMER NIVEL	SIN NIVEL	ZONA 2	0.00	9,411.00	0.00	1,355.00	4,786.00	915.00	865.00	1,774.00	0.00	0.00	0.00
M02067	OPERADOR CLINICO DE PRIMER NIVEL	SIN NIVEL	ZONA 3	0.00	10,237.00	0.00	1,355.00	5,381.00	915.00	865.00	1,935.00	0.00	0.00	0.00
M02068	TECNICO EN ATENCION PRIMARIA A LA SALUD	SIN NIVEL	ZONA 2	0.00	11,832.00	0.00	1,355.00	6,306.00	915.00	865.00	2,031.00	0.00	0.00	0.00
M02068	TECNICO EN ATENCION PRIMARIA A LA SALUD	SIN NIVEL	ZONA 3	0.00	13,179.00	0.00	1,355.00	6,682.00	915.00	865.00	2,116.00	0.00	6,857.00	0.00
M02069	TECNICO EN SALUD EN UNIDAD AUXILIAR	SIN NIVEL	ZONA 2	0.00	10,366.00	0.00	1,355.00	5,660.00	915.00	865.00	1,974.00	0.00	0.00	0.00
M02069	TECNICO EN SALUD EN UNIDAD AUXILIAR	SIN NIVEL	ZONA 3	0.00	11,438.00	0.00	1,355.00	5,967.00	915.00	865.00	2,162.00	0.00	0.00	0.00
M02072	SUPERVISORA DE TRABAJO SOCIAL EN AREA MEDICA "A"	SIN NIVEL	ZONA 2	0.00	11,997.00	0.00	1,355.00	7,382.00	915.00	865.00	4,948.00	0.00	0.00	0.00
M02072	SUPERVISORA DE TRABAJO SOCIAL EN AREA MEDICA "A"	SIN NIVEL	ZONA 3	0.00	13,230.00	0.00	1,355.00	8,632.00	915.00	865.00	5,466.00	0.00	0.00	0.00
M02073	TECNICO EN PROGRAMAS DE SALUD	SIN NIVEL	ZONA 2	0.00	9,411.00	0.00	1,355.00	4,786.00	915.00	865.00	1,774.00	0.00	0.00	0.00
M02073	TECNICO EN PROGRAMAS DE SALUD	SIN NIVEL	ZONA 3	0.00	10,237.00	0.00	1,355.00	5,381.00	915.00	865.00	1,935.00	0.00	0.00	0.00
M02074	LABORATORISTA "A"	SIN NIVEL	ZONA 2	0.00	11,267.00	0.00	1,355.00	5,928.00	915.00	865.00	2,227.00	0.00	0.00	0.00
M02074	LABORATORISTA "A"	SIN NIVEL	ZONA 3	0.00	12,410.00	0.00	1,355.00	6,278.00	915.00	865.00	2,374.00	0.00	0.00	0.00
M02075	INHALOTERAPEUTA	SIN NIVEL	ZONA 2	0.00	10,888.00	0.00	1,355.00	5,662.00	915.00	865.00	2,303.00	0.00	0.00	0.00

GOBIERNO DEL ESTADO DE QUINTANA ROO
SERVICIOS ESTATALES DE SALUD
PRESUPUESTO DE EGRESOS 2024
TABULADOR EJERCICIO FISCAL 2024

CODIGO	PUESTO	NIVEL	ZONA	10200	10700	137CG	13800	14200	14400	14600	155AG	188AS	1E400	118SU
M02075	INHALOTERAPEUTA	SIN NIVEL	ZONA 3	0.00	12,030.00	0.00	1,355.00	6,141.00	915.00	865.00	2,518.00	0.00	0.00	0.00
M02076	AUXILIAR PROTESISTA Y ORTESISTA	SIN NIVEL	ZONA 2	0.00	10,366.00	0.00	1,355.00	5,660.00	915.00	865.00	1,974.00	0.00	0.00	0.00
M02076	AUXILIAR PROTESISTA Y ORTESISTA	SIN NIVEL	ZONA 3	0.00	11,438.00	0.00	1,355.00	5,967.00	915.00	865.00	2,162.00	0.00	0.00	0.00
M02077	QUIMICO JEFE DE SECCION DE LABORATORIO DE A. C."A"	SIN NIVEL	ZONA 2	0.00	19,102.00	0.00	1,355.00	11,297.00	915.00	865.00	9,615.00	0.00	0.00	0.00
M02077	QUIMICO JEFE DE SECCION DE LABORATORIO DE A. C."A"	SIN NIVEL	ZONA 3	0.00	20,840.00	0.00	1,355.00	12,435.00	915.00	865.00	9,029.00	0.00	0.00	0.00
M02078	PROFESIONAL EN COMUNICACION HUMANA	SIN NIVEL	ZONA 2	0.00	16,044.00	0.00	1,355.00	9,789.00	915.00	865.00	5,023.00	0.00	0.00	0.00
M02078	PROFESIONAL EN COMUNICACION HUMANA	SIN NIVEL	ZONA 3	0.00	17,740.00	0.00	1,355.00	10,417.00	915.00	865.00	5,711.00	0.00	0.00	0.00
M02079	TECNICO EN SANEAMIENTO BASICO Y AMBIENTAL	SIN NIVEL	ZONA 2	0.00	10,888.00	0.00	1,355.00	5,662.00	915.00	865.00	2,303.00	0.00	0.00	0.00
M02079	TECNICO EN SANEAMIENTO BASICO Y AMBIENTAL	SIN NIVEL	ZONA 3	0.00	12,030.00	0.00	1,355.00	6,141.00	915.00	865.00	2,518.00	0.00	0.00	0.00
M02080	TECNICO EN VERIFICACION SANITARIA	SIN NIVEL	ZONA 2	0.00	10,888.00	0.00	1,355.00	5,662.00	915.00	865.00	2,303.00	0.00	0.00	0.00
M02080	TECNICO EN VERIFICACION SANITARIA	SIN NIVEL	ZONA 3	0.00	12,030.00	0.00	1,355.00	6,141.00	915.00	865.00	2,518.00	0.00	0.00	0.00
M02081	ENFERMERA GENERAL TITULADA "B"	SIN NIVEL	ZONA 2	0.00	12,753.00	0.00	1,355.00	7,620.00	915.00	865.00	5,695.00	0.00	0.00	0.00
M02081	ENFERMERA GENERAL TITULADA "B"	SIN NIVEL	ZONA 3	0.00	14,093.00	0.00	1,355.00	8,469.00	915.00	865.00	6,300.00	0.00	8,107.00	0.00
M02082	AUXILIAR DE ENFERMERIA "B"	SIN NIVEL	ZONA 2	0.00	11,339.00	0.00	1,355.00	6,635.00	915.00	865.00	4,793.00	0.00	0.00	0.00
M02082	AUXILIAR DE ENFERMERIA "B"	SIN NIVEL	ZONA 3	0.00	12,511.00	0.00	1,355.00	7,678.00	915.00	865.00	5,315.00	0.00	7,139.00	0.00
M02083	ENFERMERA GENERAL TECNICA	SIN NIVEL	ZONA 2	0.00	11,997.00	0.00	1,355.00	7,384.00	915.00	865.00	4,853.00	0.00	0.00	0.00
M02083	ENFERMERA GENERAL TECNICA	SIN NIVEL	ZONA 3	0.00	13,230.00	0.00	1,355.00	8,635.00	915.00	865.00	5,367.00	0.00	0.00	0.00
M02084	SUPERVISORA DE TRABAJO SOCIAL EN AREA MEDICA "B"	SIN NIVEL	ZONA 2	0.00	15,425.00	0.00	1,355.00	7,652.00	915.00	865.00	5,048.00	0.00	0.00	0.00
M02084	SUPERVISORA DE TRABAJO SOCIAL EN AREA MEDICA "B"	SIN NIVEL	ZONA 3	0.00	17,102.00	0.00	1,355.00	8,261.00	915.00	865.00	5,346.00	0.00	0.00	0.00
M02085	TRABAJADORA SOCIAL EN AREA MEDICA "B"	SIN NIVEL	ZONA 2	0.00	11,605.00	0.00	1,355.00	7,047.00	915.00	865.00	5,081.00	0.00	0.00	0.00
M02085	TRABAJADORA SOCIAL EN AREA MEDICA "B"	SIN NIVEL	ZONA 3	0.00	12,707.00	0.00	1,355.00	7,610.00	915.00	865.00	5,361.00	0.00	0.00	0.00
M02086	TECNICO EN TRABAJO SOCIAL EN AREA MEDICA "B"	SIN NIVEL	ZONA 2	0.00	10,686.00	0.00	1,355.00	6,074.00	915.00	865.00	3,409.00	0.00	0.00	0.00
M02086	TECNICO EN TRABAJO SOCIAL EN AREA MEDICA "B"	SIN NIVEL	ZONA 3	0.00	11,795.00	0.00	1,355.00	6,669.00	915.00	865.00	3,527.00	0.00	0.00	0.00
M02087	ENFERMERA ESPECIALISTA "B"	SIN NIVEL	ZONA 2	0.00	14,093.00	0.00	1,355.00	9,183.00	915.00	865.00	5,832.00	0.00	0.00	0.00
M02087	ENFERMERA ESPECIALISTA "B"	SIN NIVEL	ZONA 3	0.00	15,549.00	0.00	1,355.00	9,935.00	915.00	865.00	6,476.00	0.00	0.00	0.00
M02088	QUIMICO "B"	SIN NIVEL	ZONA 2	0.00	17,929.00	0.00	1,355.00	9,914.00	915.00	865.00	9,165.00	0.00	0.00	0.00
M02088	QUIMICO "B"	SIN NIVEL	ZONA 3	0.00	19,775.00	0.00	1,355.00	10,866.00	915.00	865.00	10,181.00	0.00	0.00	0.00
M02089	QUIMICO "C"	SIN NIVEL	ZONA 2	0.00	18,650.00	0.00	1,355.00	10,574.00	915.00	865.00	10,180.00	0.00	0.00	0.00
M02089	QUIMICO "C"	SIN NIVEL	ZONA 3	0.00	20,721.00	0.00	1,355.00	11,475.00	915.00	865.00	9,908.00	0.00	0.00	0.00
M02090	QUIMICO JEFE DE SECCION DE LAB. DE A. C. "B"	SIN NIVEL	ZONA 2	0.00	19,342.00	0.00	1,355.00	11,960.00	915.00	865.00	9,312.00	0.00	0.00	0.00
M02090	QUIMICO JEFE DE SECCION DE LAB. DE A. C. "B"	SIN NIVEL	ZONA 3	0.00	21,500.00	0.00	1,355.00	12,896.00	915.00	865.00	9,551.00	0.00	0.00	0.00
M02091	QUIMICO JEFE DE SECCION DE LAB. DE A. C. "C"	SIN NIVEL	ZONA 2	0.00	19,585.00	0.00	1,355.00	11,985.00	915.00	865.00	9,661.00	0.00	0.00	0.00
M02091	QUIMICO JEFE DE SECCION DE LAB. DE A. C. "C"	SIN NIVEL	ZONA 3	0.00	21,794.00	0.00	1,355.00	13,080.00	915.00	865.00	10,712.00	0.00	0.00	0.00
M02092	BIOLOGO "B"	SIN NIVEL	ZONA 2	0.00	17,929.00	0.00	1,355.00	9,914.00	915.00	865.00	9,165.00	0.00	0.00	0.00
M02092	BIOLOGO "B"	SIN NIVEL	ZONA 3	0.00	19,775.00	0.00	1,355.00	10,866.00	915.00	865.00	10,181.00	0.00	0.00	0.00
M02093	BIOLOGO "C"	SIN NIVEL	ZONA 2	0.00	18,650.00	0.00	1,355.00	10,574.00	915.00	865.00	10,180.00	0.00	0.00	0.00
M02093	BIOLOGO "C"	SIN NIVEL	ZONA 3	0.00	20,721.00	0.00	1,355.00	11,475.00	915.00	865.00	9,908.00	0.00	0.00	0.00
M02094	LABORATORISTA "B"	SIN NIVEL	ZONA 2	0.00	11,336.00	0.00	1,355.00	5,921.00	915.00	865.00	2,817.00	0.00	0.00	0.00
M02094	LABORATORISTA "B"	SIN NIVEL	ZONA 3	0.00	12,502.00	0.00	1,355.00	6,350.00	915.00	865.00	2,990.00	0.00	0.00	0.00
M02095	TECNICO LABORATORISTA "B"	SIN NIVEL	ZONA 2	0.00	11,164.00	0.00	1,355.00	5,799.00	915.00	865.00	2,139.00	0.00	0.00	0.00
M02095	TECNICO LABORATORISTA "B"	SIN NIVEL	ZONA 3	0.00	12,359.00	0.00	1,355.00	6,092.00	915.00	865.00	2,327.00	0.00	0.00	0.00
M02096	AUXILIAR DE LABORATORIO Y/O BIOTERIO "B"	SIN NIVEL	ZONA 2	0.00	9,628.00	0.00	1,355.00	5,426.00	915.00	865.00	1,772.00	0.00	0.00	0.00
M02096	AUXILIAR DE LABORATORIO Y/O BIOTERIO "B"	SIN NIVEL	ZONA 3	0.00	10,638.00	0.00	1,355.00	5,982.00	915.00	865.00	1,772.00	0.00	0.00	0.00
M02097	CITOTECNOLOGO "B"	SIN NIVEL	ZONA 2	0.00	11,164.00	0.00	1,355.00	5,799.00	915.00	865.00	2,139.00	0.00	0.00	0.00
M02097	CITOTECNOLOGO "B"	SIN NIVEL	ZONA 3	0.00	12,359.00	0.00	1,355.00	6,092.00	915.00	865.00	2,327.00	0.00	0.00	0.00
M02098	MICROSCOPISTA PARA EL DIAGNOSTICO DEL PALUDISMC	SIN NIVEL	ZONA 2	0.00	10,888.00	0.00	1,355.00	5,662.00	915.00	865.00	2,303.00	0.00	0.00	0.00
M02098	MICROSCOPISTA PARA EL DIAGNOSTICO DEL PALUDISMC	SIN NIVEL	ZONA 3	0.00	12,030.00	0.00	1,355.00	6,141.00	915.00	865.00	2,518.00	0.00	0.00	0.00
M02100	PASANTE DE PSICOLOGO	SIN NIVEL	ZONA 2	0.00	9,411.00	0.00	0.00	3,861.00	0.00	0.00	1,779.00	0.00	0.00	0.00
M02100	PASANTE DE PSICOLOGO	SIN NIVEL	ZONA 3	0.00	9,711.00	0.00	0.00	4,964.00	0.00	0.00	1,773.00	0.00	0.00	0.00
M02105	ENFERMERA GENERAL TITULADA "C"	SIN NIVEL	ZONA 2	0.00	16,044.00	0.00	1,355.00	8,786.00	915.00	865.00	6,026.00	0.00	9,703.00	0.00
M02105	ENFERMERA GENERAL TITULADA "C"	SIN NIVEL	ZONA 3	0.00	17,740.00	0.00	1,355.00	9,500.00	915.00	865.00	6,629.00	0.00	9,703.00	0.00

GOBIERNO DEL ESTADO DE QUINTANA ROO
SERVICIOS ESTATALES DE SALUD
PRESUPUESTO DE EGRESOS 2024
TABULADOR EJERCICIO FISCAL 2024

CODIGO	PUESTO	NIVEL	ZONA	10200	10700	137CG	13800	14200	14400	14600	155AG	188AS	1E400	118SU
M02106	ENFERMERA GENERAL TITULADA "D"	SIN NIVEL	ZONA 2	0.00	17,024.00	0.00	1,355.00	8,230.00	915.00	865.00	7,139.00	0.00	0.00	0.00
M02106	ENFERMERA GENERAL TITULADA "D"	SIN NIVEL	ZONA 3	0.00	18,782.00	0.00	1,355.00	9,158.00	915.00	865.00	7,856.00	0.00	10,249.00	0.00
M02107	ENFERMERA ESPECIALISTA "C"	SIN NIVEL	ZONA 2	0.00	17,741.00	0.00	1,355.00	8,355.00	915.00	865.00	7,422.00	0.00	0.00	0.00
M02107	ENFERMERA ESPECIALISTA "C"	SIN NIVEL	ZONA 3	0.00	19,726.00	0.00	1,355.00	8,976.00	915.00	865.00	8,165.00	0.00	0.00	0.00
M02108	ENFERMERA ESPECIALISTA "D"	SIN NIVEL	ZONA 2	0.00	18,433.00	0.00	1,355.00	8,490.00	915.00	865.00	9,122.00	0.00	0.00	0.00
M02108	ENFERMERA ESPECIALISTA "D"	SIN NIVEL	ZONA 3	0.00	20,286.00	0.00	1,355.00	9,879.00	915.00	865.00	9,648.00	0.00	0.00	0.00
M02109	TERAPISTA PROFESIONAL EN REHABILITACION	SIN NIVEL	ZONA 2	0.00	16,044.00	0.00	1,355.00	9,789.00	915.00	865.00	5,023.00	0.00	0.00	0.00
M02109	TERAPISTA PROFESIONAL EN REHABILITACION	SIN NIVEL	ZONA 3	0.00	17,740.00	0.00	1,355.00	10,417.00	915.00	865.00	5,711.00	0.00	0.00	0.00
M02110	PROFESIONAL EN TRABAJO SOCIAL EN AREA MEDICA "A"	SIN NIVEL	ZONA 2	0.00	15,154.00	0.00	1,355.00	7,358.00	915.00	865.00	5,642.00	0.00	0.00	0.00
M02110	PROFESIONAL EN TRABAJO SOCIAL EN AREA MEDICA "A"	SIN NIVEL	ZONA 3	0.00	16,772.00	0.00	1,355.00	7,664.00	915.00	865.00	6,291.00	0.00	0.00	0.00
M02111	TERAPISTA ESPECIALIZADO	SIN NIVEL	ZONA 2	0.00	15,334.00	0.00	1,355.00	7,021.00	915.00	865.00	6,967.00	0.00	0.00	0.00
M02111	TERAPISTA ESPECIALIZADO	SIN NIVEL	ZONA 3	0.00	16,865.00	0.00	1,355.00	7,519.00	915.00	865.00	7,666.00	0.00	0.00	0.00
M02112	SUP.PROF. EN TRABAJO SOCIAL EN AREA MEDICA "C"	SIN NIVEL	ZONA 2	0.00	15,759.00	0.00	1,355.00	8,015.00	915.00	865.00	6,496.00	0.00	0.00	0.00
M02112	SUP.PROF. EN TRABAJO SOCIAL EN AREA MEDICA "C"	SIN NIVEL	ZONA 3	0.00	17,330.00	0.00	1,355.00	8,609.00	915.00	865.00	7,140.00	0.00	0.00	0.00
M02113	SUPERVISORA PROFESIONAL EN TRABAJO SOCIAL EN ARE	SIN NIVEL	ZONA 2	0.00	16,846.00	0.00	1,355.00	8,376.00	915.00	865.00	6,948.00	0.00	0.00	0.00
M02113	SUPERVISORA PROFESIONAL EN TRABAJO SOCIAL EN ARE	SIN NIVEL	ZONA 3	0.00	18,532.00	0.00	1,355.00	9,209.00	915.00	865.00	7,640.00	0.00	0.00	0.00
M02115	LICENCIADO EN CIENCIAS DE LA NUTRICION	SIN NIVEL	ZONA 2	0.00	15,342.00	0.00	1,355.00	7,946.00	915.00	865.00	4,397.00	0.00	0.00	0.00
M02115	LICENCIADO EN CIENCIAS DE LA NUTRICION	SIN NIVEL	ZONA 3	0.00	16,953.00	0.00	1,355.00	8,948.00	915.00	865.00	4,846.00	0.00	0.00	0.00
M02117	PARTERA ASISTENCIAL	SIN NIVEL	ZONA 2	0.00	10,652.00	0.00	0.00	5,740.00	0.00	0.00	2,302.00	0.00	0.00	0.00
M02117	PARTERA ASISTENCIAL	SIN NIVEL	ZONA 3	0.00	11,767.00	0.00	0.00	6,021.00	0.00	0.00	2,714.00	0.00	0.00	0.00
M03001	INGENIERO BIOMEDICO	SIN NIVEL	ZONA 2	0.00	17,741.00	0.00	1,355.00	11,378.00	915.00	865.00	5,063.00	0.00	0.00	0.00
M03001	INGENIERO BIOMEDICO	SIN NIVEL	ZONA 3	0.00	19,726.00	0.00	1,355.00	12,338.00	915.00	865.00	5,692.00	0.00	0.00	0.00
M03002	VETERINARIO	SIN NIVEL	ZONA 2	0.00	17,113.00	0.00	1,355.00	10,256.00	915.00	865.00	6,467.00	0.00	0.00	0.00
M03002	VETERINARIO	SIN NIVEL	ZONA 3	0.00	19,022.00	0.00	1,355.00	11,126.00	915.00	865.00	7,341.00	0.00	0.00	0.00
M03003	TECNICO PUERICULTOR	SIN NIVEL	ZONA 2	0.00	9,628.00	0.00	1,355.00	5,426.00	915.00	865.00	1,772.00	0.00	0.00	0.00
M03003	TECNICO PUERICULTOR	SIN NIVEL	ZONA 3	0.00	10,638.00	0.00	1,355.00	5,982.00	915.00	865.00	1,772.00	0.00	0.00	0.00
M03004	PROMOTOR EN SALUD	SIN NIVEL	ZONA 2	0.00	10,888.00	0.00	1,355.00	5,662.00	915.00	865.00	2,303.00	0.00	0.00	0.00
M03004	PROMOTOR EN SALUD	SIN NIVEL	ZONA 3	0.00	12,030.00	0.00	1,355.00	6,141.00	915.00	865.00	2,518.00	0.00	5,639.00	0.00
M03005	AFANADORA	SIN NIVEL	ZONA 2	0.00	9,411.00	0.00	1,355.00	3,814.00	915.00	865.00	1,780.00	0.00	0.00	0.00
M03005	AFANADORA	SIN NIVEL	ZONA 3	0.00	9,711.00	0.00	1,355.00	4,796.00	915.00	865.00	1,774.00	0.00	0.00	0.00
M03006	CAMILLERO	SIN NIVEL	ZONA 2	0.00	9,411.00	0.00	1,355.00	3,814.00	915.00	865.00	1,780.00	0.00	0.00	0.00
M03006	CAMILLERO	SIN NIVEL	ZONA 3	0.00	9,711.00	0.00	1,355.00	4,796.00	915.00	865.00	1,774.00	0.00	0.00	0.00
M03007	FISICO EN HOSPITAL	SIN NIVEL	ZONA 2	0.00	17,741.00	0.00	1,355.00	11,378.00	915.00	865.00	5,063.00	0.00	0.00	0.00
M03007	FISICO EN HOSPITAL	SIN NIVEL	ZONA 3	0.00	19,726.00	0.00	1,355.00	12,338.00	915.00	865.00	5,692.00	0.00	0.00	0.00
M03008	EDUCADORA EN AREA MEDICA	SIN NIVEL	ZONA 2	0.00	10,888.00	0.00	1,355.00	5,662.00	915.00	865.00	2,303.00	0.00	0.00	0.00
M03008	EDUCADORA EN AREA MEDICA	SIN NIVEL	ZONA 3	0.00	12,030.00	0.00	1,355.00	6,141.00	915.00	865.00	2,518.00	0.00	0.00	0.00
M03009	VETERINARIO "B"	SIN NIVEL	ZONA 2	0.00	17,929.00	0.00	1,355.00	9,914.00	915.00	865.00	9,165.00	0.00	0.00	0.00
M03009	VETERINARIO "B"	SIN NIVEL	ZONA 3	0.00	19,775.00	0.00	1,355.00	10,866.00	915.00	865.00	10,181.00	0.00	0.00	0.00
M03010	VETERINARIO "C"	SIN NIVEL	ZONA 2	0.00	18,650.00	0.00	1,355.00	10,574.00	915.00	865.00	10,180.00	0.00	0.00	0.00
M03010	VETERINARIO "C"	SIN NIVEL	ZONA 3	0.00	20,721.00	0.00	1,355.00	11,475.00	915.00	865.00	9,908.00	0.00	0.00	0.00
M03011	LAVANDERA EN HOSPITAL	SIN NIVEL	ZONA 2	0.00	9,411.00	0.00	1,355.00	2,695.00	915.00	865.00	1,788.00	0.00	0.00	0.00
M03011	LAVANDERA EN HOSPITAL	SIN NIVEL	ZONA 3	0.00	9,685.00	0.00	1,355.00	3,445.00	915.00	865.00	1,783.00	0.00	0.00	0.00
M03012	OPERADOR DE CALDERAS EN HOSPITAL	SIN NIVEL	ZONA 2	0.00	9,411.00	0.00	1,355.00	2,695.00	915.00	865.00	1,788.00	0.00	0.00	0.00
M03012	OPERADOR DE CALDERAS EN HOSPITAL	SIN NIVEL	ZONA 3	0.00	9,685.00	0.00	1,355.00	3,445.00	915.00	865.00	1,783.00	0.00	0.00	0.00
M03013	OPERADOR TECNICO DE CALDERAS EN HOSPITAL	SIN NIVEL	ZONA 2	0.00	9,411.00	0.00	1,355.00	4,786.00	915.00	865.00	1,774.00	0.00	0.00	0.00
M03013	OPERADOR TECNICO DE CALDERAS EN HOSPITAL	SIN NIVEL	ZONA 3	0.00	10,237.00	0.00	1,355.00	5,381.00	915.00	865.00	1,935.00	0.00	0.00	0.00
M03018	APOYO ADMINISTRATIVO EN SALUD A8	SIN NIVEL	ZONA 2	0.00	9,346.00	0.00	1,355.00	5,848.00	915.00	865.00	2,200.00	0.00	0.00	0.00
M03018	APOYO ADMINISTRATIVO EN SALUD A8	SIN NIVEL	ZONA 3	0.00	9,638.00	0.00	1,355.00	6,761.00	915.00	865.00	2,200.00	0.00	0.00	0.00
M03019	APOYO ADMINISTRATIVO EN SALUD A7	SIN NIVEL	ZONA 2	0.00	9,240.00	0.00	1,355.00	5,541.00	915.00	865.00	2,100.00	0.00	0.00	0.00
M03019	APOYO ADMINISTRATIVO EN SALUD A7	SIN NIVEL	ZONA 3	0.00	9,532.00	0.00	1,355.00	5,792.00	915.00	865.00	2,100.00	0.00	0.00	0.00
M03020	APOYO ADMINISTRATIVO EN SALUD A6	SIN NIVEL	ZONA 2	0.00	9,134.00	0.00	1,355.00	5,394.00	915.00	865.00	2,100.00	0.00	0.00	0.00

GOBIERNO DEL ESTADO DE QUINTANA ROO
SERVICIOS ESTATALES DE SALUD
PRESUPUESTO DE EGRESOS 2024
TABULADOR EJERCICIO FISCAL 2024

CODIGO	PUESTO	NIVEL	ZONA	10200	10700	137CG	13800	14200	14400	14600	155AG	188AS	1E400	118SU
M03020	APOYO ADMINISTRATIVO EN SALUD A6	SIN NIVEL	ZONA 3	0.00	9,426.00	0.00	1,355.00	5,714.00	915.00	865.00	2,100.00	0.00	0.00	0.00
M03021	APOYO ADMINISTRATIVO EN SALUD A5	SIN NIVEL	ZONA 2	0.00	9,028.00	0.00	1,355.00	4,980.00	915.00	865.00	2,100.00	0.00	0.00	0.00
M03021	APOYO ADMINISTRATIVO EN SALUD A5	SIN NIVEL	ZONA 3	0.00	9,320.00	0.00	1,355.00	5,371.00	915.00	865.00	2,100.00	0.00	0.00	0.00
M03022	APOYO ADMINISTRATIVO EN SALUD A4	SIN NIVEL	ZONA 2	0.00	8,922.00	0.00	1,355.00	4,369.00	915.00	865.00	2,100.00	0.00	0.00	0.00
M03022	APOYO ADMINISTRATIVO EN SALUD A4	SIN NIVEL	ZONA 3	0.00	9,214.00	0.00	1,355.00	4,670.00	915.00	865.00	2,100.00	0.00	0.00	0.00
M03023	APOYO ADMINISTRATIVO EN SALUD A3	SIN NIVEL	ZONA 2	0.00	8,816.00	0.00	1,355.00	4,080.00	915.00	865.00	2,100.00	0.00	0.00	0.00
M03023	APOYO ADMINISTRATIVO EN SALUD A3	SIN NIVEL	ZONA 3	0.00	9,108.00	0.00	1,355.00	4,118.00	915.00	865.00	2,100.00	0.00	0.00	0.00
M03024	APOYO ADMINISTRATIVO EN SALUD A2	SIN NIVEL	ZONA 2	0.00	8,763.00	0.00	1,355.00	4,074.00	915.00	865.00	2,100.00	0.00	0.00	0.00
M03024	APOYO ADMINISTRATIVO EN SALUD A2	SIN NIVEL	ZONA 3	0.00	9,055.00	0.00	1,355.00	4,113.00	915.00	865.00	2,100.00	0.00	0.00	0.00
M03025	APOYO ADMINISTRATIVO EN SALUD A1	SIN NIVEL	ZONA 2	0.00	8,710.00	0.00	1,355.00	4,067.00	915.00	865.00	2,100.00	0.00	0.00	0.00
M03025	APOYO ADMINISTRATIVO EN SALUD A1	SIN NIVEL	ZONA 3	0.00	9,002.00	0.00	1,355.00	4,107.00	915.00	865.00	2,100.00	0.00	0.00	0.00
AM02068	TECNICO EN ATENCION PRIMARIA A LA SALUD (AUX SALU	A	ZONA 3	0.00	0.00	0.00	0.00	0.00	0.00	0.00	0.00	2,000.00	0.00	0.00
AM02068	TECNICO EN ATENCION PRIMARIA A LA SALUD (AUX SALU	B	ZONA 3	0.00	0.00	0.00	0.00	0.00	0.00	0.00	0.00	4,000.00	0.00	0.00
BF40003	SOPORTE ADMINISTRATIVO B	B	ZONA 3	7,606.00	0.00	0.00	0.00	6,745.00	0.00	0.00	1,733.00	0.00	0.00	0.00
BM03004	PROMOTOR EN SALUD	A	ZONA 3	6,800.00	0.00	0.00	0.00	0.00	0.00	0.00	0.00	0.00	0.00	0.00
BM03004	PROMOTOR EN SALUD	B	ZONA 3	6,500.00	0.00	0.00	0.00	0.00	0.00	0.00	0.00	0.00	0.00	0.00
BM03004	PROMOTOR EN SALUD	D	ZONA 3	6,500.00	0.00	0.00	0.00	300.00	0.00	0.00	0.00	0.00	0.00	0.00
BM03004	PROMOTOR EN SALUD	A*	ZONA 3	7,500.00		0.00		0.00			0.00			
BM03018	APOYO ADMINISTRATIVO EN SALUD A8	A	ZONA 3	7,270.00	0.00	0.00	0.00	2,701.00	0.00	0.00	1,257.00	0.00	0.00	0.00
BM03018	APOYO ADMINISTRATIVO EN SALUD A8	A*	ZONA 3	7,500.00		0.00		2,701.00			1,027.00			
BM03022	APOYO ADMINISTRATIVO EN SALUD A4	A	ZONA 3	6,500.00	0.00	0.00	0.00	0.00	0.00	0.00	441.00	0.00	0.00	0.00
BM03022	APOYO ADMINISTRATIVO EN SALUD A4	A*	ZONA 3	7,500.00		0.00		0.00			0.00			
BM03025	APOYO ADMINISTRATIVO EN SALUD A1	A	ZONA 3	9,976.00	0.00	0.00	0.00	0.00	0.00	0.00	0.00	0.00	0.00	0.00
BM03025	APOYO ADMINISTRATIVO EN SALUD A1	B	ZONA 3	6,500.00	0.00	0.00	0.00	0.00	0.00	0.00	0.00	0.00	0.00	0.00
BM03025	APOYO ADMINISTRATIVO EN SALUD A1	G	ZONA 3	6,500.00	0.00	0.00	0.00	384.65	0.00	0.00	0.00	0.00	0.00	0.00
BM03025	APOYO ADMINISTRATIVO EN SALUD A1	K	ZONA 3	6,500.00	0.00	0.00	0.00	385.00	0.00	0.00	0.00	0.00	0.00	0.00
BM03025	APOYO ADMINISTRATIVO EN SALUD A1	B*	ZONA 3	7,500.00		0.00		0.00			0.00			
CF21135	AUDITOR ENCARGADO	NIVEL 28	ZONA 3	0.00	8,927.40	24,833.62	1,355.00	0.00	0.00	0.00	0.00	0.00	0.00	0.00
CF21905	COORDINADOR DICT. DE SERVICIOS ESPECIALIZADOS	NIVEL 27	ZONA 3	0.00	11,517.08	44,612.14	1,355.00	0.00	0.00	0.00	0.00	0.00	0.00	0.00
CF34068	JEFE DE JURISDICCION SANITARIA "A,B Y C"	NIVEL 28	ZONA 3	0.00	8,927.39	24,833.61	1,355.00	0.00	0.00	0.00	0.00	0.00	0.00	0.00
CF34245	DIRECTOR DE HOSPITAL ESTATAL	NIVEL 29	ZONA 3	0.00	11,517.08	36,373.85	1,355.00	0.00	0.00	0.00	0.00	0.00	0.00	0.00
CF34260	SUBJEFE DE SERVICIOS ESTATALES.	NIVEL 30	ZONA 3	0.00	15,532.30	50,138.88	1,355.00	0.00	0.00	0.00	0.00	0.00	0.00	0.00
CF34261	SUBDIRECTOR ESTATAL.	NIVEL 29	ZONA 3	0.00	11,517.08	36,373.85	1,355.00	0.00	0.00	0.00	0.00	0.00	0.00	0.00
CF34263	JEFE DE DEPARTAMENTO ESTATAL.	NIVEL 28	ZONA 3	0.00	8,927.39	24,833.61	1,355.00	0.00	0.00	0.00	0.00	0.00	0.00	0.00
CF34264	COORDINADOR JURISDICCIONAL (ESTATAL)	NIVEL 28	ZONA 3	0.00	8,927.39	24,833.61	1,355.00	0.00	0.00	0.00	0.00	0.00	0.00	0.00
CF40001	SOPORTE ADMINISTRATIVO "D"	SIN NIVEL	ZONA 2	0.00	12,437.00	0.00	1,355.00	13,327.00	0.00	0.00	3,415.00	0.00	0.00	0.00
CF40001	SOPORTE ADMINISTRATIVO "D"	SIN NIVEL	ZONA 3	0.00	13,567.00	0.00	1,355.00	14,230.00	0.00	0.00	4,097.00	0.00	0.00	0.00
CF40002	SOPORTE ADMINISTRATIVO "C"	A	ZONA 3	7,985.00	0.00	0.00	0.00	12,294.24	0.00	0.00	2,492.06	0.00	0.00	0.00
CF40002	SOPORTE ADMINISTRATIVO "C"	SIN NIVEL	ZONA 2	0.00	10,976.00	0.00	1,355.00	13,574.00	0.00	0.00	2,446.00	0.00	0.00	0.00
CF40002	SOPORTE ADMINISTRATIVO "C"	SIN NIVEL	ZONA 3	0.00	12,097.00	0.00	1,355.00	14,360.00	0.00	0.00	2,874.00	0.00	0.00	0.00
CF40003	SOPORTE ADMINISTRATIVO "B"	SIN NIVEL	ZONA 2	0.00	10,457.00	0.00	1,355.00	10,166.00	0.00	0.00	2,427.00	0.00	0.00	0.00
CF40003	SOPORTE ADMINISTRATIVO "B"	SIN NIVEL	ZONA 3	0.00	12,060.00	0.00	1,355.00	10,530.00	0.00	0.00	2,683.00	0.00	0.00	0.00
CF40004	SOPORTE ADMINISTRATIVO "A"	SIN NIVEL	ZONA 2	0.00	9,969.00	0.00	1,355.00	8,442.00	0.00	0.00	2,287.00	0.00	0.00	0.00
CF40004	SOPORTE ADMINISTRATIVO "A"	SIN NIVEL	ZONA 3	0.00	11,062.00	0.00	1,355.00	9,057.00	0.00	0.00	2,459.00	0.00	0.00	0.00
CF41001	JEFE DE UNIDAD DE ATENCION MEDICA "A"	SIN NIVEL	ZONA 2	0.00	22,484.00	0.00	1,355.00	10,843.00	915.00	0.00	15,261.00	0.00	0.00	0.00
CF41001	JEFE DE UNIDAD DE ATENCION MEDICA "A"	SIN NIVEL	ZONA 3	0.00	25,321.00	0.00	1,355.00	12,841.00	915.00	0.00	15,523.00	0.00	15,522.00	0.00
CF41002	JEFE DE UNIDAD DE ATENCION MEDICA "B"	SIN NIVEL	ZONA 2	0.00	23,208.00	0.00	1,355.00	15,070.00	915.00	0.00	11,964.00	0.00	0.00	0.00
CF41002	JEFE DE UNIDAD DE ATENCION MEDICA "B"	SIN NIVEL	ZONA 3	0.00	25,790.00	0.00	1,355.00	15,999.00	915.00	0.00	13,708.00	0.00	16,158.00	0.00
CF41003	JEFE DE UNIDAD DE ATENCION MEDICA "C"	SIN NIVEL	ZONA 2	0.00	24,560.00	0.00	1,355.00	15,253.00	915.00	0.00	10,982.00	0.00	0.00	0.00
CF41003	JEFE DE UNIDAD DE ATENCION MEDICA "C"	SIN NIVEL	ZONA 3	0.00	27,131.00	0.00	1,355.00	15,825.00	915.00	0.00	13,192.00	0.00	17,067.00	0.00
CF41004	JEFE DE UNIDAD DE ATENCION MEDICA D	SIN NIVEL	ZONA 2	0.00	25,796.00	0.00	1,355.00	13,194.00	915.00	0.00	14,455.00	0.00	0.00	0.00

GOBIERNO DEL ESTADO DE QUINTANA ROO
SERVICIOS ESTATALES DE SALUD
PRESUPUESTO DE EGRESOS 2024
TABULADOR EJERCICIO FISCAL 2024

CODIGO	PUESTO	NIVEL	ZONA	10200	10700	137CG	13800	14200	14400	14600	155AG	188AS	1E400	118SU
CF41004	JEFE DE UNIDAD DE ATENCION MEDICA D	SIN NIVEL	ZONA 3	0.00	28,484.00	0.00	1,355.00	14,078.00	915.00	0.00	16,461.00	0.00	0.00	0.00
CF41006	SUBDIRECTOR MEDICO "B" EN HOSPITAL	SIN NIVEL	ZONA 2	0.00	26,201.00	0.00	1,355.00	15,348.00	915.00	0.00	12,728.00	0.00	0.00	0.00
CF41006	SUBDIRECTOR MEDICO "B" EN HOSPITAL	SIN NIVEL	ZONA 3	0.00	29,007.00	0.00	1,355.00	16,973.00	915.00	0.00	13,992.00	0.00	0.00	0.00
CF41007	SUBDIRECTOR MEDICO "C" EN HOSPITAL	SIN NIVEL	ZONA 2	0.00	28,579.00	0.00	1,355.00	15,634.00	915.00	0.00	15,020.00	0.00	0.00	0.00
CF41007	SUBDIRECTOR MEDICO "C" EN HOSPITAL	SIN NIVEL	ZONA 3	0.00	31,574.00	0.00	1,355.00	17,161.00	915.00	0.00	16,713.00	0.00	0.00	0.00
CF41008	SUBDIRECTOR MEDICO "D" EN HOSPITAL	SIN NIVEL	ZONA 2	0.00	32,760.00	0.00	1,355.00	20,245.00	915.00	0.00	20,627.00	0.00	0.00	0.00
CF41008	SUBDIRECTOR MEDICO "D" EN HOSPITAL	SIN NIVEL	ZONA 3	0.00	35,803.00	0.00	1,355.00	22,125.00	915.00	0.00	22,547.00	0.00	0.00	0.00
CF41009	SUBDIRECTOR MEDICO "E" EN HOSPITAL	SIN NIVEL	ZONA 2	0.00	32,760.00	0.00	1,355.00	20,245.00	915.00	0.00	20,627.00	0.00	0.00	0.00
CF41009	SUBDIRECTOR MEDICO "E" EN HOSPITAL	SIN NIVEL	ZONA 3	0.00	35,803.00	0.00	1,355.00	22,125.00	915.00	0.00	22,547.00	0.00	0.00	0.00
CF41010	SUBDIRECTOR MEDICO "F" EN HOSPITAL	SIN NIVEL	ZONA 2	0.00	36,513.00	0.00	1,355.00	20,875.00	915.00	0.00	19,039.00	0.00	0.00	0.00
CF41010	SUBDIRECTOR MEDICO "F" EN HOSPITAL	SIN NIVEL	ZONA 3	0.00	40,172.00	0.00	1,355.00	25,563.00	915.00	0.00	18,785.00	0.00	0.00	0.00
CF41011	ASISTENTE DE LA DIRECCION DE HOSPITAL	SIN NIVEL	ZONA 2	0.00	22,484.00	0.00	1,355.00	10,843.00	915.00	0.00	15,261.00	0.00	0.00	0.00
CF41011	ASISTENTE DE LA DIRECCION DE HOSPITAL	SIN NIVEL	ZONA 3	0.00	25,321.00	0.00	1,355.00	12,841.00	915.00	0.00	15,523.00	0.00	0.00	0.00
CF41012	JEFE DE DIVISION	SIN NIVEL	ZONA 2	0.00	28,579.00	0.00	1,355.00	15,634.00	915.00	0.00	15,020.00	0.00	0.00	0.00
CF41012	JEFE DE DIVISION	SIN NIVEL	ZONA 3	0.00	31,574.00	0.00	1,355.00	17,161.00	915.00	0.00	16,713.00	0.00	0.00	0.00
CF41013	JEFE DE SERVICIOS	SIN NIVEL	ZONA 2	0.00	26,201.00	0.00	1,355.00	15,348.00	915.00	0.00	12,728.00	0.00	0.00	0.00
CF41013	JEFE DE SERVICIOS	SIN NIVEL	ZONA 3	0.00	29,007.00	0.00	1,355.00	16,973.00	915.00	0.00	13,992.00	0.00	0.00	0.00
CF41014	JEFE DE UNIDAD EN HOSPITAL	SIN NIVEL	ZONA 2	0.00	24,560.00	0.00	1,355.00	15,253.00	915.00	0.00	10,982.00	0.00	0.00	0.00
CF41014	JEFE DE UNIDAD EN HOSPITAL	SIN NIVEL	ZONA 3	0.00	27,131.00	0.00	1,355.00	15,825.00	915.00	0.00	13,192.00	0.00	0.00	0.00
CF41015	COORDINADOR MEDICO EN AREA NORMATIVA "A"	SIN NIVEL	ZONA 2	0.00	18,669.00	0.00	1,355.00	13,579.00	915.00	0.00	6,676.00	0.00	0.00	0.00
CF41015	COORDINADOR MEDICO EN AREA NORMATIVA "A"	SIN NIVEL	ZONA 3	0.00	20,652.00	0.00	1,355.00	15,003.00	915.00	0.00	7,219.00	0.00	12,105.00	0.00
CF41016	COORDINADOR MEDICO EN AREA NORMATIVA "B"	SIN NIVEL	ZONA 2	0.00	18,104.00	0.00	1,355.00	12,116.00	915.00	0.00	7,561.00	0.00	0.00	0.00
CF41016	COORDINADOR MEDICO EN AREA NORMATIVA "B"	SIN NIVEL	ZONA 3	0.00	20,085.00	0.00	1,355.00	13,394.00	915.00	0.00	8,257.00	0.00	12,550.00	0.00
CF41018	JEFE DE LABORATORIO CLINICO	SIN NIVEL	ZONA 2	0.00	19,405.00	0.00	1,355.00	15,028.00	915.00	0.00	6,760.00	0.00	0.00	0.00
CF41018	JEFE DE LABORATORIO CLINICO	SIN NIVEL	ZONA 3	0.00	21,258.00	0.00	1,355.00	16,116.00	915.00	0.00	8,114.00	0.00	0.00	0.00
CF41022	JEFE DE PSICOLOGIA CLINICA	SIN NIVEL	ZONA 2	0.00	17,736.00	0.00	1,355.00	9,387.00	915.00	0.00	7,338.00	0.00	0.00	0.00
CF41022	JEFE DE PSICOLOGIA CLINICA	SIN NIVEL	ZONA 3	0.00	19,755.00	0.00	1,355.00	10,112.00	915.00	0.00	8,238.00	0.00	0.00	0.00
CF41024	JEFE DE ENFERMERAS "A"	SIN NIVEL	ZONA 2	0.00	19,498.00	0.00	1,355.00	11,096.00	915.00	0.00	10,225.00	0.00	0.00	0.00
CF41024	JEFE DE ENFERMERAS "A"	SIN NIVEL	ZONA 3	0.00	21,281.00	0.00	1,355.00	12,595.00	915.00	0.00	10,817.00	0.00	0.00	0.00
CF41025	JEFE DE ENFERMERAS "B"	SIN NIVEL	ZONA 2	0.00	20,230.00	0.00	1,355.00	11,513.00	915.00	0.00	10,611.00	0.00	0.00	0.00
CF41025	JEFE DE ENFERMERAS "B"	SIN NIVEL	ZONA 3	0.00	22,152.00	0.00	1,355.00	13,334.00	915.00	0.00	11,183.00	0.00	0.00	0.00
CF41026	JEFE DE ENFERMERAS "C"	SIN NIVEL	ZONA 2	0.00	21,043.00	0.00	1,355.00	11,974.00	915.00	0.00	11,029.00	0.00	0.00	0.00
CF41026	JEFE DE ENFERMERAS "C"	SIN NIVEL	ZONA 3	0.00	22,885.00	0.00	1,355.00	13,327.00	915.00	0.00	11,977.00	0.00	0.00	0.00
CF41027	JEFES DE ENFERMERAS "D"	SIN NIVEL	ZONA 2	0.00	21,884.00	0.00	1,355.00	12,455.00	915.00	0.00	11,476.00	0.00	0.00	0.00
CF41027	JEFES DE ENFERMERAS "D"	SIN NIVEL	ZONA 3	0.00	23,879.00	0.00	1,355.00	14,563.00	915.00	0.00	11,385.00	0.00	0.00	0.00
CF41028	JEFE DE ENFERMERAS "E"	SIN NIVEL	ZONA 2	0.00	22,758.00	0.00	1,355.00	10,703.00	915.00	0.00	14,222.00	0.00	0.00	0.00
CF41028	JEFE DE ENFERMERAS "E"	SIN NIVEL	ZONA 3	0.00	24,891.00	0.00	1,355.00	12,436.00	915.00	0.00	14,463.00	0.00	0.00	0.00
CF41030	JEFE DE REGISTROS HOSPITALARIOS	SIN NIVEL	ZONA 2	0.00	11,437.00	0.00	1,355.00	5,978.00	915.00	0.00	2,832.00	0.00	0.00	0.00
CF41030	JEFE DE REGISTROS HOSPITALARIOS	SIN NIVEL	ZONA 3	0.00	12,635.00	0.00	1,355.00	6,343.00	915.00	0.00	3,105.00	0.00	0.00	0.00
CF41031	JEFE DE FARMACIA	SIN NIVEL	ZONA 2	0.00	17,113.00	0.00	1,355.00	10,256.00	915.00	0.00	6,467.00	0.00	0.00	0.00
CF41031	JEFE DE FARMACIA	SIN NIVEL	ZONA 3	0.00	19,022.00	0.00	1,355.00	11,126.00	915.00	0.00	7,341.00	0.00	0.00	0.00
CF41032	JEFE DE DIETETICA	SIN NIVEL	ZONA 2	0.00	11,437.00	0.00	1,355.00	5,978.00	915.00	0.00	2,832.00	0.00	0.00	0.00
CF41032	JEFE DE DIETETICA	SIN NIVEL	ZONA 3	0.00	12,635.00	0.00	1,355.00	6,343.00	915.00	0.00	3,105.00	0.00	0.00	0.00
CF41036	INSPECTOR O DICTAMINADOR SANITARIO "C"	SIN NIVEL	ZONA 2	0.00	14,982.00	0.00	1,355.00	6,842.00	915.00	0.00	2,620.00	0.00	0.00	0.00
CF41036	INSPECTOR O DICTAMINADOR SANITARIO "C"	SIN NIVEL	ZONA 3	0.00	16,585.00	0.00	1,355.00	7,562.00	915.00	0.00	3,085.00	0.00	0.00	0.00
CF41038	SUPERVISOR DE A. C. DEL PROGRAMA DE ATENCION A P(	SIN NIVEL	ZONA 2	0.00	11,336.00	0.00	1,355.00	6,196.00	915.00	0.00	2,542.00	0.00	0.00	0.00
CF41038	SUPERVISOR DE A. C. DEL PROGRAMA DE ATENCION A P(	SIN NIVEL	ZONA 3	0.00	12,490.00	0.00	1,355.00	6,656.00	915.00	0.00	2,697.00	0.00	0.00	0.00
CF41039	COORDINADOR MUNICIPAL	SIN NIVEL	ZONA 2	0.00	23,208.00	0.00	1,355.00	19,059.00	915.00	0.00	7,975.00	0.00	0.00	0.00
CF41039	COORDINADOR MUNICIPAL	SIN NIVEL	ZONA 3	0.00	25,790.00	0.00	1,355.00	21,882.00	915.00	0.00	7,714.00	0.00	0.00	0.00
CF41040	SUPERVISOR MEDICO EN AREA NORMATIVA	SIN NIVEL	ZONA 2	0.00	21,008.00	0.00	1,355.00	14,234.00	915.00	0.00	8,302.00	0.00	0.00	0.00
CF41040	SUPERVISOR MEDICO EN AREA NORMATIVA	SIN NIVEL	ZONA 3	0.00	23,301.00	0.00	1,355.00	16,311.00	915.00	0.00	8,480.00	0.00	13,490.00	0.00

GOBIERNO DEL ESTADO DE QUINTANA ROO
SERVICIOS ESTATALES DE SALUD
PRESUPUESTO DE EGRESOS 2024
TABULADOR EJERCICIO FISCAL 2024

CODIGO	PUESTO	NIVEL	ZONA	10200	10700	137CG	13800	14200	14400	14600	155AG	188AS	1E400	118SU
CF41041	PROFESOR Y/O INVESTIGADOR TITULAR "A"	SIN NIVEL	ZONA 2	0.00	21,719.00	0.00	1,355.00	9,962.00	915.00	0.00	14,821.00	0.00	0.00	0.00
CF41041	PROFESOR Y/O INVESTIGADOR TITULAR "A"	SIN NIVEL	ZONA 3	0.00	24,016.00	0.00	1,355.00	11,683.00	915.00	0.00	15,563.00	0.00	0.00	0.00
CF41042	PROFESOR Y/O INVESTIGADOR TITULAR "B"	SIN NIVEL	ZONA 2	0.00	25,389.00	0.00	1,355.00	10,745.00	915.00	0.00	12,408.00	0.00	0.00	0.00
CF41042	PROFESOR Y/O INVESTIGADOR TITULAR "B"	SIN NIVEL	ZONA 3	0.00	25,854.00	0.00	1,355.00	13,604.00	915.00	0.00	14,138.00	0.00	0.00	0.00
CF41043	PROFESOR Y/O INVESTIGADOR TITULAR "C"	SIN NIVEL	ZONA 2	0.00	27,517.00	0.00	1,355.00	12,332.00	915.00	0.00	13,568.00	0.00	0.00	0.00
CF41043	PROFESOR Y/O INVESTIGADOR TITULAR "C"	SIN NIVEL	ZONA 3	0.00	29,907.00	0.00	1,355.00	14,066.00	915.00	0.00	15,019.00	0.00	0.00	0.00
CF41044	PROFESOR Y/O INVESTIGADOR ASOCIADO "A"	SIN NIVEL	ZONA 2	0.00	18,104.00	0.00	1,355.00	9,722.00	915.00	0.00	9,954.00	0.00	0.00	0.00
CF41044	PROFESOR Y/O INVESTIGADOR ASOCIADO "A"	SIN NIVEL	ZONA 3	0.00	20,085.00	0.00	1,355.00	10,738.00	915.00	0.00	10,914.00	0.00	0.00	0.00
CF41045	PROFESOR Y/O INVESTIGADOR ASOCIADO "B"	SIN NIVEL	ZONA 2	0.00	19,485.00	0.00	1,355.00	11,108.00	915.00	0.00	10,854.00	0.00	0.00	0.00
CF41045	PROFESOR Y/O INVESTIGADOR ASOCIADO "B"	SIN NIVEL	ZONA 3	0.00	21,348.00	0.00	1,355.00	12,412.00	915.00	0.00	11,964.00	0.00	0.00	0.00
CF41046	PROFESOR Y/O INVESTIGADOR ASOCIADO "C"	SIN NIVEL	ZONA 2	0.00	21,139.00	0.00	1,355.00	11,197.00	915.00	0.00	13,497.00	0.00	0.00	0.00
CF41046	PROFESOR Y/O INVESTIGADOR ASOCIADO "C"	SIN NIVEL	ZONA 3	0.00	23,425.00	0.00	1,355.00	12,926.00	915.00	0.00	14,201.00	0.00	0.00	0.00
CF41047	AYUDANTE DE INVESTIGADOR "A"	SIN NIVEL	ZONA 2	0.00	10,366.00	0.00	1,355.00	5,655.00	915.00	0.00	1,974.00	0.00	0.00	0.00
CF41047	AYUDANTE DE INVESTIGADOR "A"	SIN NIVEL	ZONA 3	0.00	11,438.00	0.00	1,355.00	6,142.00	915.00	0.00	2,162.00	0.00	0.00	0.00
CF41048	AYUDANTE DE INVESTIGADOR "B"	SIN NIVEL	ZONA 2	0.00	10,648.00	0.00	1,355.00	5,784.00	915.00	0.00	2,079.00	0.00	0.00	0.00
CF41048	AYUDANTE DE INVESTIGADOR "B"	SIN NIVEL	ZONA 3	0.00	11,772.00	0.00	1,355.00	6,073.00	915.00	0.00	2,287.00	0.00	0.00	0.00
CF41049	AYUDANTE DE INVESTIGADOR "C"	SIN NIVEL	ZONA 2	0.00	11,267.00	0.00	1,355.00	6,071.00	915.00	0.00	2,223.00	0.00	0.00	0.00
CF41049	AYUDANTE DE INVESTIGADOR "C"	SIN NIVEL	ZONA 3	0.00	12,410.00	0.00	1,355.00	6,292.00	915.00	0.00	2,463.00	0.00	0.00	0.00
CF41050	INSPECTOR SANITARIO Y/O DICTAMINADOR MEDICO	SIN NIVEL	ZONA 2	0.00	13,908.00	0.00	1,355.00	7,425.00	915.00	0.00	2,806.00	0.00	0.00	0.00
CF41050	INSPECTOR SANITARIO Y/O DICTAMINADOR MEDICO	SIN NIVEL	ZONA 3	0.00	15,115.00	0.00	1,355.00	8,899.00	915.00	0.00	3,103.00	0.00	0.00	0.00
CF41052	SUBJEFE DE ENFERMERAS	SIN NIVEL	ZONA 2	0.00	18,567.00	0.00	1,355.00	10,567.00	915.00	0.00	9,737.00	0.00	0.00	0.00
CF41052	SUBJEFE DE ENFERMERAS	SIN NIVEL	ZONA 3	0.00	20,304.00	0.00	1,355.00	12,274.00	915.00	0.00	9,900.00	0.00	0.00	0.00
CF41054	JEFE DE TRABAJO SOCIAL EN AREA MEDICA	SIN NIVEL	ZONA 2	0.00	15,922.00	0.00	1,355.00	9,314.00	915.00	0.00	3,285.00	0.00	0.00	0.00
CF41054	JEFE DE TRABAJO SOCIAL EN AREA MEDICA	SIN NIVEL	ZONA 3	0.00	17,602.00	0.00	1,355.00	9,843.00	915.00	0.00	3,882.00	0.00	0.00	0.00
CF41055	AUX. EN VERIFICACION SANITARIA	SIN NIVEL	ZONA 2	0.00	9,411.00	0.00	1,355.00	4,786.00	915.00	0.00	1,774.00	0.00	0.00	0.00
CF41055	AUX. EN VERIFICACION SANITARIA	SIN NIVEL	ZONA 3	0.00	10,237.00	0.00	1,355.00	5,381.00	915.00	0.00	1,935.00	0.00	0.00	0.00
CF41056	TEC. EN VERIF.DICT. O SANEAMIENTO "A"	SIN NIVEL	ZONA 2	0.00	11,336.00	0.00	1,355.00	6,391.00	915.00	0.00	2,347.00	0.00	0.00	0.00
CF41056	TEC. EN VERIF.DICT. O SANEAMIENTO "A"	SIN NIVEL	ZONA 3	0.00	12,490.00	0.00	1,355.00	6,874.00	915.00	0.00	2,477.00	0.00	0.00	0.00
CF41057	TEC. EN VERIF.DICT. O SANEAMIENTO "B"	SIN NIVEL	ZONA 2	0.00	11,429.00	0.00	1,355.00	8,339.00	915.00	0.00	2,234.00	0.00	0.00	0.00
CF41057	TEC. EN VERIF.DICT. O SANEAMIENTO "B"	SIN NIVEL	ZONA 3	0.00	12,631.00	0.00	1,355.00	9,725.00	915.00	0.00	2,787.00	0.00	0.00	0.00
CF41058	TEC. EN VERIF.DICT. O SANEAMIENTO "C"	SIN NIVEL	ZONA 2	0.00	13,908.00	0.00	1,355.00	7,425.00	915.00	0.00	2,806.00	0.00	0.00	0.00
CF41058	TEC. EN VERIF.DICT. O SANEAMIENTO "C"	SIN NIVEL	ZONA 3	0.00	15,115.00	0.00	1,355.00	8,899.00	915.00	0.00	3,103.00	0.00	0.00	0.00
CF41059	VERIF. O DICT. SANITARIO "A"	SIN NIVEL	ZONA 2	0.00	15,411.00	0.00	1,355.00	7,646.00	915.00	0.00	5,042.00	0.00	0.00	0.00
CF41059	VERIF. O DICT. SANITARIO "A"	SIN NIVEL	ZONA 3	0.00	17,086.00	0.00	1,355.00	8,254.00	915.00	0.00	5,341.00	0.00	0.00	0.00
CF41060	VERIF. O DICT. SANITARIO "B"	SIN NIVEL	ZONA 2	0.00	15,922.00	0.00	1,355.00	9,319.00	915.00	0.00	3,285.00	0.00	0.00	0.00
CF41060	VERIF. O DICT. SANITARIO "B"	SIN NIVEL	ZONA 3	0.00	17,602.00	0.00	1,355.00	9,658.00	915.00	0.00	3,882.00	0.00	0.00	0.00
CF41061	VERIF. O DICT. SANITARIO "C"	SIN NIVEL	ZONA 2	0.00	17,744.00	0.00	1,355.00	15,097.00	915.00	0.00	4,314.00	0.00	0.00	0.00
CF41061	VERIF. O DICT. SANITARIO "C"	SIN NIVEL	ZONA 3	0.00	19,623.00	0.00	1,355.00	16,679.00	915.00	0.00	4,878.00	0.00	0.00	0.00
CF41062	VERIF. O DICT. ESP. "A"	SIN NIVEL	ZONA 2	0.00	18,009.00	0.00	1,355.00	15,808.00	915.00	0.00	3,638.00	0.00	0.00	0.00
CF41062	VERIF. O DICT. ESP. "A"	SIN NIVEL	ZONA 3	0.00	19,976.00	0.00	1,355.00	17,471.00	915.00	0.00	3,912.00	0.00	0.00	0.00
CF41063	VERIF. O DICT. ESP. "B"	SIN NIVEL	ZONA 2	0.00	18,669.00	0.00	1,355.00	13,579.00	915.00	0.00	6,676.00	0.00	0.00	0.00
CF41063	VERIF. O DICT. ESP. "B"	SIN NIVEL	ZONA 3	0.00	20,652.00	0.00	1,355.00	15,003.00	915.00	0.00	7,219.00	0.00	0.00	0.00
CF41064	VERIF. O DICT. ESP. "C"	SIN NIVEL	ZONA 2	0.00	19,405.00	0.00	1,355.00	15,028.00	915.00	0.00	6,759.00	0.00	0.00	0.00
CF41064	VERIF. O DICT. ESP. "C"	SIN NIVEL	ZONA 3	0.00	21,258.00	0.00	1,355.00	16,120.00	915.00	0.00	8,111.00	0.00	0.00	0.00
CF41065	VERIF. O DICT. ESP. "D"	SIN NIVEL	ZONA 2	0.00	20,663.00	0.00	1,355.00	15,660.00	915.00	0.00	5,640.00	0.00	0.00	0.00
CF41065	VERIF. O DICT. ESP. "D"	SIN NIVEL	ZONA 3	0.00	22,731.00	0.00	1,355.00	17,302.00	915.00	0.00	6,338.00	0.00	0.00	0.00
CF41075	COORDINADOR PARAMEDICO EN AREA NORMATIVA "A"	SIN NIVEL	ZONA 2	0.00	14,982.00	0.00	1,355.00	6,842.00	915.00	0.00	2,620.00	0.00	0.00	0.00
CF41075	COORDINADOR PARAMEDICO EN AREA NORMATIVA "A"	SIN NIVEL	ZONA 3	0.00	16,585.00	0.00	1,355.00	7,562.00	915.00	0.00	3,085.00	0.00	0.00	0.00
CF41076	COORDINADOR PARAMEDICO EN AREA NORMATIVA "B"	SIN NIVEL	ZONA 2	0.00	13,908.00	0.00	1,355.00	7,425.00	915.00	0.00	2,806.00	0.00	0.00	0.00
CF41076	COORDINADOR PARAMEDICO EN AREA NORMATIVA "B"	SIN NIVEL	ZONA 3	0.00	15,115.00	0.00	1,355.00	8,899.00	915.00	0.00	3,103.00	0.00	0.00	0.00
CF41077	JEFE DE TRABAJO SOCIAL EN AREA MEDICA "B"	SIN NIVEL	ZONA 2	0.00	17,580.00	0.00	1,355.00	8,742.00	915.00	0.00	7,251.00	0.00	0.00	0.00

GOBIERNO DEL ESTADO DE QUINTANA ROO
SERVICIOS ESTATALES DE SALUD
PRESUPUESTO DE EGRESOS 2024
TABULADOR EJERCICIO FISCAL 2024

CODIGO	PUESTO	NIVEL	ZONA	10200	10700	137CG	13800	14200	14400	14600	155AG	188AS	1E400	118SU
CF41077	JEFE DE TRABAJO SOCIAL EN AREA MEDICA "B"	SIN NIVEL	ZONA 3	0.00	19,335.00	0.00	1,355.00	9,798.00	915.00	0.00	7,972.00	0.00	0.00	0.00
CF51000	SUBCOMISIONADO "A" O "B" DE LA COM. NAL. DEL A. M.	SIN NIVEL	ZONA 2	0.00	24,639.00	0.00	1,355.00	13,854.00	0.00	0.00	13,255.00	0.00	0.00	0.00
CF51000	SUBCOMISIONADO "A" O "B" DE LA COM. NAL. DEL A. M.	SIN NIVEL	ZONA 3	0.00	26,928.00	0.00	1,355.00	15,139.00	0.00	0.00	14,489.00	0.00	0.00	0.00
CF52000	COORDINADOR EN JEFE	SIN NIVEL	ZONA 2	0.00	22,168.00	0.00	1,355.00	12,429.00	0.00	0.00	11,924.00	0.00	0.00	0.00
CF52000	COORDINADOR EN JEFE	SIN NIVEL	ZONA 3	0.00	25,391.00	0.00	1,355.00	12,983.00	0.00	0.00	12,459.00	0.00	0.00	0.00
CF52254	JEFE DE SERVICIOS COORDINADOS DE SALUD	NIVEL 33	ZONA 3	0.00	14,964.86	98,623.26	1,355.00	0.00	0.00	0.00	0.00	0.00	0.00	0.00
CF53083	SECRETARIO PARTICULAR DE S. P. S. 33.	NIVEL 31	ZONA 3	0.00	11,517.08	44,612.14	1,355.00	0.00	0.00	0.00	0.00	0.00	0.00	0.00
CFLA002	DIRECTOR GENERAL ADJUNTO	A	ZONA 3	14,964.85	0.00	83,807.41	0.00	0.00	0.00	0.00	0.00	0.00	0.00	0.00
CFMA002	DIRECTOR DE AREA	A	ZONA 3	8,157.13	0.00	47,972.08	0.00	0.00	0.00	0.00	0.00	0.00	0.00	0.00
CFOC002	JEFE DE DEPARTAMENTO	A	ZONA 3	7,385.77	0.00	17,868.99	0.00	0.00	0.00	0.00	0.00	0.00	0.00	0.00
CFOC002	JEFE DE DEPARTAMENTO	A*	ZONA 3	7,500.00		17,754.76		0.00			0.00			
CFPB002	ENLACE DE ALTO NIVEL DE RESPONSABILIDAD	A	ZONA 3	6,363.31	0.00	9,765.28	0.00	0.00	0.00	0.00	0.00	0.00	0.00	0.00
CFPB002	ENLACE DE ALTO NIVEL DE RESPONSABILIDAD	A*	ZONA 3	7,500.00		8,628.59		0.00			0.00			
CFPQ002	ENLACE DE ALTO NIVEL DE RESPONSABILIDAD	A	ZONA 3	5,906.45	0.00	3,002.08	0.00	0.00	0.00	0.00	0.00	0.00	0.00	0.00
CFPQ002	ENLACE DE ALTO NIVEL DE RESPONSABILIDAD	A*	ZONA 3	7,500.00		1,408.53		0.00			0.00			
EC21905	COORDINADOR	A	ZONA 3	47,973.69	0.00	0.00	0.00	0.00	0.00	0.00	0.00	0.00	0.00	0.00
EC34260	DIRECTOR DE AREA	A	ZONA 3	9,863.81	0.00	55,807.37	0.00	0.00	0.00	0.00	0.00	0.00	0.00	0.00
EC34261	SUBDIRECTOR DE AREA	A	ZONA 3	8,157.13	0.00	31,751.97	0.00	0.00	0.00	0.00	0.00	0.00	0.00	0.00
EC34261	SUBDIRECTOR DE AREA	B	ZONA 3	36,373.85	0.00	11,517.08	0.00	0.00	0.00	0.00	0.00	0.00	0.00	0.00
EC34261	SUBDIRECTOR DE AREA	C	ZONA 3	47,890.93	0.00	0.00	0.00	0.00	0.00	0.00	0.00	0.00	0.00	0.00
EC34263	JEFE DE DEPARTAMENTO	A	ZONA 3	7,385.77	0.00	17,868.99	0.00	0.00	0.00	0.00	0.00	0.00	0.00	0.00
EC34263	JEFE DE DEPARTAMENTO	B	ZONA 3	33,531.45	0.00	0.00	0.00	0.00	0.00	0.00	0.00	0.00	0.00	0.00
EC34263	JEFE DE DEPARTAMENTO	C	ZONA 3	28,254.82	0.00	0.00	0.00	0.00	0.00	0.00	0.00	0.00	0.00	0.00
EC34263	JEFE DE DEPARTAMENTO	E	ZONA 3	34,546.00	0.00	0.00	0.00	0.00	0.00	0.00	0.00	0.00	0.00	0.00
EC34263	JEFE DE DEPARTAMENTO	A*	ZONA 3	7,500.00		17,754.76		0.00			0.00			
EC40003	SOPORTE ADMINISTRATIVO B	A	ZONA 3	7,606.00	0.00	0.00	0.00	6,745.00	0.00	0.00	1,733.00	0.00	0.00	0.00
EC40004	SOPORTE ADMINISTRATIVO	A	ZONA 3	6,500.00	0.00	0.00	0.00	873.79	0.00	0.00	0.00	0.00	0.00	0.00
EC40004	SOPORTE ADMINISTRATIVO	B	ZONA 3	6,500.00	0.00	0.00	0.00	2,326.95	0.00	0.00	0.00	0.00	0.00	0.00
EC40004	SOPORTE ADMINISTRATIVO	C	ZONA 3	6,500.00	0.00	0.00	0.00	4,787.94	0.00	0.00	0.00	0.00	0.00	0.00
EC40004	SOPORTE ADMINISTRATIVO	D	ZONA 3	6,500.00	0.00	0.00	0.00	6,411.72	0.00	0.00	0.00	0.00	0.00	0.00
EC40004	SOPORTE ADMINISTRATIVO	E	ZONA 3	9,548.32	0.00	0.00	0.00	0.00	0.00	0.00	0.00	0.00	0.00	0.00
EC40004	SOPORTE ADMINISTRATIVO	F	ZONA 3	12,918.11	0.00	0.00	0.00	0.00	0.00	0.00	0.00	0.00	0.00	0.00
EC40004	SOPORTE ADMINISTRATIVO	G	ZONA 3	8,826.96	0.00	0.00	0.00	6,627.60	0.00	0.00	0.00	0.00	0.00	0.00
EC40004	SOPORTE ADMINISTRATIVO	H	ZONA 3	6,604.82	0.00	0.00	0.00	9,523.77	0.00	0.00	0.00	0.00	0.00	0.00
EC40004	SOPORTE ADMINISTRATIVO	I	ZONA 3	6,500.00	0.00	0.00	0.00	7,797.37	0.00	0.00	0.00	0.00	0.00	0.00
EC40004	SOPORTE ADMINISTRATIVO	J	ZONA 3	9,537.40	0.00	0.00	0.00	0.00	0.00	0.00	0.00	0.00	0.00	0.00
EC40004	SOPORTE ADMINISTRATIVO	M	ZONA 3	7,006.00	0.00	0.00	0.00	5,205.00	0.00	0.00	1,573.00	0.00	0.00	0.00
EC40004	SOPORTE ADMINISTRATIVO	N	ZONA 3	7,251.00	0.00	0.00	0.00	5,387.00	0.00	0.00	1,628.00	0.00	0.00	0.00
EC40004	SOPORTE ADMINISTRATIVO	A*	ZONA 3	7,500.00		0.00		0.00			0.00			
EC40004	SOPORTE ADMINISTRATIVO	B*	ZONA 3	7,500.00		0.00		1,326.95			0.00			
EC40004	SOPORTE ADMINISTRATIVO	C*	ZONA 3	7,500.00		0.00		3,787.94			0.00			
EC40004	SOPORTE ADMINISTRATIVO	D*	ZONA 3	7,500.00		0.00		5,411.72			0.00			
EC40004	SOPORTE ADMINISTRATIVO	H*	ZONA 3	7,500.00		0.00		8,628.59			0.00			
EC40004	SOPORTE ADMINISTRATIVO	I*	ZONA 3	7,500.00		0.00		6,797.37			0.00			
EC40004	SOPORTE ADMINISTRATIVO	M*	ZONA 3	7,500.00		0.00		5,205.00			1,079.00			
EC40004	SOPORTE ADMINISTRATIVO	N*	ZONA 3	7,500.00		0.00		5,387.00			1,379.00			
EC41031	JEFE DE FARMACIA	N	ZONA 3	6,500.00	0.00	0.00	0.00	2,367.60	0.00	0.00	2,132.40	0.00	0.00	0.00
EC41031	JEFE DE FARMACIA	N*	ZONA 3	7,500.00		0.00		2,367.60			1,132.40			
EC41056	TECNICO VERIFICADOR SANITARIO	A	ZONA 3	6,500.00	0.00	0.00	0.00	0.00	0.00	0.00	0.00	0.00	0.00	0.00
EC41056	TECNICO VERIFICADOR SANITARIO	B	ZONA 3	6,500.00	0.00	0.00	0.00	874.00	0.00	0.00	0.00	0.00	0.00	0.00
EC41056	TECNICO VERIFICADOR SANITARIO	E	ZONA 3	6,500.00	0.00	0.00	0.00	4,788.00	0.00	0.00	0.00	0.00	0.00	0.00

GOBIERNO DEL ESTADO DE QUINTANA ROO
SERVICIOS ESTATALES DE SALUD
PRESUPUESTO DE EGRESOS 2024
TABULADOR EJERCICIO FISCAL 2024

CODIGO	PUESTO	NIVEL	ZONA	10200	10700	137CG	13800	14200	14400	14600	155AG	188AS	1E400	118SU
EC41056	TECNICO VERIFICADOR SANITARIO	F	ZONA 3	6,500.00	0.00	0.00	0.00	6,662.00	0.00	0.00	0.00	0.00	0.00	0.00
EC41056	TECNICO VERIFICADOR SANITARIO	A*	ZONA 3	7,500.00		0.00		0.00			0.00			
EC41056	TECNICO VERIFICADOR SANITARIO	E*	ZONA 3	7,500.00		0.00		3,788.00			0.00			
EC41056	TECNICO VERIFICADOR SANITARIO	F*	ZONA 3	7,500.00		0.00		5,662.00			0.00			
EM01004	MEDICO ESPECIALISTA	A	ZONA 3	15,511.85	0.00	0.00	0.00	2,541.80	0.00	0.00	0.00	0.00	0.00	0.00
EM01004	MEDICO ESPECIALISTA	B	ZONA 3	15,511.85	0.00	0.00	0.00	5,290.63	0.00	0.00	0.00	0.00	0.00	0.00
EM01004	MEDICO ESPECIALISTA	C	ZONA 3	15,511.85	0.00	0.00	0.00	8,114.19	0.00	0.00	0.00	0.00	0.00	0.00
EM01004	MEDICO ESPECIALISTA	D	ZONA 3	17,793.74	0.00	0.00	0.00	9,390.59	0.00	0.00	10,317.46	0.00	0.00	0.00
EM01004	MEDICO ESPECIALISTA	H	ZONA 3	22,978.62	0.00	0.00	0.00	0.00	0.00	0.00	0.00	0.00	0.00	0.00
EM01004	MEDICO ESPECIALISTA	I	ZONA 3	15,156.90	0.00	0.00	0.00	8,006.34	0.00	0.00	8,796.76	0.00	0.00	0.00
EM01004	MEDICO ESPECIALISTA	N	ZONA 3	12,330.72	0.00	0.00	0.00	6,513.10	0.00	0.00	7,156.18	0.00	0.00	0.00
EM01006	MEDICO GENERAL	A	ZONA 3	7,500.00	0.00	0.00	0.00	3,678.65	0.00	0.00	0.00	0.00	0.00	0.00
EM01006	MEDICO GENERAL	B	ZONA 3	7,500.00	0.00	0.00	0.00	6,431.75	0.00	0.00	0.00	0.00	0.00	0.00
EM01006	MEDICO GENERAL	C	ZONA 3	7,500.00	0.00	0.00	0.00	9,179.68	0.00	0.00	0.00	0.00	0.00	0.00
EM01006	MEDICO GENERAL	D	ZONA 3	18,545.76	0.00	0.00	0.00	0.00	0.00	0.00	0.00	0.00	0.00	0.00
EM01006	MEDICO GENERAL	E	ZONA 3	15,436.00	0.00	0.00	0.00	0.00	0.00	0.00	0.00	0.00	0.00	0.00
EM01006	MEDICO GENERAL	F	ZONA 3	14,948.76	0.00	0.00	0.00	0.00	0.00	0.00	0.00	0.00	0.00	0.00
EM01006	MEDICO GENERAL	G	ZONA 3	15,308.80	0.00	0.00	0.00	8,792.80	0.00	0.00	7,440.12	0.00	0.00	0.00
EM01006	MEDICO GENERAL	N	ZONA 3	8,731.16	0.00	0.00	0.00	5,020.78	0.00	0.00	4,248.06	0.00	0.00	0.00
EM01006	MEDICO GENERAL	O	ZONA 3	8,731.16	0.00	0.00	0.00	5,020.78	0.00	0.00	4,793.82	0.00	0.00	0.00
EM01007	ODONTOLOGO	A	ZONA 3	6,500.00	0.00	0.00	0.00	4,678.65	0.00	0.00	0.00	0.00	0.00	0.00
EM01007	ODONTOLOGO	B	ZONA 3	6,500.00	0.00	0.00	0.00	6,057.80	0.00	0.00	0.00	0.00	0.00	0.00
EM01007	ODONTOLOGO	C	ZONA 3	6,500.00	0.00	0.00	0.00	7,431.75	0.00	0.00	0.00	0.00	0.00	0.00
EM01007	ODONTOLOGO	D	ZONA 3	15,430.76	0.00	0.00	0.00	0.00	0.00	0.00	0.00	0.00	0.00	0.00
EM01007	ODONTOLOGO	E	ZONA 3	23,854.32	0.00	0.00	0.00	0.00	0.00	0.00	0.00	0.00	0.00	0.00
EM01007	ODONTOLOGO	G	ZONA 3	7,500.00	0.00	0.00	0.00	7,930.76	0.00	0.00	0.00	0.00	0.00	0.00
EM01007	ODONTOLOGO	H	ZONA 3	11,500.00	0.00	0.00	0.00	12,354.32	0.00	0.00	0.00	0.00	0.00	0.00
EM01007	ODONTOLOGO	I	ZONA 3	6,500.00	0.00	0.00	0.00	8,930.76	0.00	0.00	0.00	0.00	0.00	0.00
EM01007	ODONTOLOGO	A*	ZONA 3	7,500.00		0.00		3,678.65			0.00			
EM01007	ODONTOLOGO	B*	ZONA 3	7,500.00		0.00		5,057.80			0.00			
EM01007	ODONTOLOGO	C*	ZONA 3	7,500.00		0.00		6,431.75			0.00			
EM01007	ODONTOLOGO	I*	ZONA 3	7,500.00		0.00		7,930.76			0.00			
EM01016	FISICO MEDICO	A	ZONA 3	19,899.33	0.00	0.00	0.00	16,951.28	0.00	0.00	0.00	0.00	0.00	0.00
EM02001	QUIMICO	A	ZONA 3	6,500.00	0.00	0.00	0.00	384.65	0.00	0.00	0.00	0.00	0.00	0.00
EM02001	QUIMICO	B	ZONA 3	6,500.00	0.00	0.00	0.00	1,964.68	0.00	0.00	0.00	0.00	0.00	0.00
EM02001	QUIMICO	C	ZONA 3	6,500.00	0.00	0.00	0.00	3,301.61	0.00	0.00	0.00	0.00	0.00	0.00
EM02001	QUIMICO	D	ZONA 3	6,604.82	0.00	0.00	0.00	9,523.77	0.00	0.00	0.00	0.00	0.00	0.00
EM02001	QUIMICO	N	ZONA 3	6,500.00	0.00	0.00	0.00	2,367.60	0.00	0.00	2,132.40	0.00	0.00	0.00
EM02001	QUIMICO	A*	ZONA 3	7,500.00		0.00		0.00			0.00			
EM02001	QUIMICO	B*	ZONA 3	7,500.00		0.00		964.68			0.00			
EM02001	QUIMICO	C*	ZONA 3	7,500.00		0.00		2,301.61			0.00			
EM02001	QUIMICO	D*	ZONA 3	7,500.00		0.00		8,628.59			0.00			
EM02001	QUIMICO	N*	ZONA 3	7,500.00		0.00		2,367.60			1,132.40			
EM02003	TECNICO LABORATORISTA	A	ZONA 3	6,500.00	0.00	0.00	0.00	0.00	0.00	0.00	0.00	0.00	0.00	0.00
EM02003	TECNICO LABORATORISTA	N	ZONA 3	6,500.00	0.00	0.00	0.00	0.00	0.00	0.00	0.00	0.00	0.00	0.00
EM02003	TECNICO LABORATORISTA	O	ZONA 3	6,500.00	0.00	0.00	0.00	0.00	0.00	0.00	0.00	0.00	0.00	0.00
EM02003	TECNICO LABORATORISTA	A*	ZONA 3	7,500.00		0.00		0.00			0.00			
EM02006	TECNICO RADIOLOGO	A	ZONA 3	6,500.00	0.00	0.00	0.00	0.00	0.00	0.00	0.00	0.00	0.00	0.00
EM02006	TECNICO RADIOLOGO	C	ZONA 3	6,500.00	0.00	0.00	0.00	385.00	0.00	0.00	0.00	0.00	0.00	0.00
EM02006	TECNICO RADIOLOGO	D	ZONA 3	6,500.00	0.00	0.00	0.00	17,288.00	0.00	0.00	0.00	0.00	0.00	0.00
EM02006	TECNICO RADIOLOGO	N	ZONA 3	6,500.00	0.00	0.00	0.00	0.00	0.00	0.00	100.00	0.00	0.00	0.00

GOBIERNO DEL ESTADO DE QUINTANA ROO
SERVICIOS ESTATALES DE SALUD
PRESUPUESTO DE EGRESOS 2024
TABULADOR EJERCICIO FISCAL 2024

CODIGO	PUESTO	NIVEL	ZONA	10200	10700	137CG	13800	14200	14400	14600	155AG	188AS	1E400	118SU
EM02006	TECNICO RADIOLOGO	O	ZONA 3	6,500.00	0.00	0.00	0.00	0.00	0.00	0.00	100.00	0.00	0.00	0.00
EM02006	TECNICO RADIOLOGO	A*	ZONA 3	7,500.00		0.00		0.00			0.00			
EM02006	TECNICO RADIOLOGO	D*	ZONA 3	7,500.00		0.00		16,288.00			0.00			
EM02012	FISIOTERAPEUTA	D	ZONA 3	6,500.00	0.00	0.00	0.00	3,010.00	0.00	0.00	0.00	0.00	0.00	0.00
EM02012	FISIOTERAPEUTA	D*	ZONA 3	7,500.00		0.00		2,010.00			0.00			
EM02015	PSICOLOGO	A	ZONA 3	6,500.00	0.00	0.00	0.00	1,714.68	0.00	0.00	0.00	0.00	0.00	0.00
EM02015	PSICOLOGO	B	ZONA 3	6,500.00	0.00	0.00	0.00	2,748.49	0.00	0.00	0.00	0.00	0.00	0.00
EM02015	PSICOLOGO	C	ZONA 3	6,500.00	0.00	0.00	0.00	4,063.19	0.00	0.00	0.00	0.00	0.00	0.00
EM02015	PSICOLOGO	D	ZONA 3	6,500.00	0.00	0.00	0.00	5,142.24	0.00	0.00	0.00	0.00	0.00	0.00
EM02015	PSICOLOGO	E	ZONA 3	13,740.00	0.00	0.00	0.00	0.00	0.00	0.00	0.00	0.00	0.00	0.00
EM02015	PSICOLOGO	F	ZONA 3	6,500.00	0.00	0.00	0.00	7,240.00	0.00	0.00	0.00	0.00	0.00	0.00
EM02015	PSICOLOGO	A*	ZONA 3	7,500.00		0.00		714.68			0.00			
EM02015	PSICOLOGO	B*	ZONA 3	7,500.00		0.00		1,748.49			0.00			
EM02015	PSICOLOGO	C*	ZONA 3	7,500.00		0.00		3,063.19			0.00			
EM02015	PSICOLOGO	D*	ZONA 3	7,500.00		0.00		4,142.24			0.00			
EM02015	PSICOLOGO	F*	ZONA 3	7,500.00		0.00		6,240.00			0.00			
EM02019	TECNICO HISTOPATOLOGO	N	ZONA 3	6,500.00	0.00	0.00	0.00	0.00	0.00	0.00	0.00	0.00	0.00	0.00
EM02019	TECNICO HISTOPATOLOGO	N*	ZONA 3	7,500.00		0.00		0.00			0.00			
EM02034	ENFERMERA ESPECIALISTA	A	ZONA 3	6,500.00	0.00	0.00	0.00	3,289.02	0.00	0.00	2,710.98	0.00	0.00	0.00
EM02034	ENFERMERA ESPECIALISTA	A*	ZONA 3	7,500.00		0.00		3,289.02			1,710.98			
EM02035	ENFERMERA	A	ZONA 3	6,500.00	0.00	0.00	0.00	0.00	0.00	0.00	0.00	0.00	0.00	0.00
EM02035	ENFERMERA	C	ZONA 3	6,500.00	0.00	0.00	0.00	918.00	0.00	0.00	0.00	0.00	0.00	0.00
EM02035	ENFERMERA	D	ZONA 3	11,355.10	0.00	0.00	0.00	0.00	0.00	0.00	0.00	0.00	0.00	0.00
EM02035	ENFERMERA	E	ZONA 3	7,783.00	0.00	0.00	0.00	0.00	0.00	0.00	0.00	0.00	0.00	0.00
EM02035	ENFERMERA	F	ZONA 3	15,475.99	0.00	0.00	0.00	0.00	0.00	0.00	0.00	0.00	0.00	0.00
EM02035	ENFERMERA	H	ZONA 3	15,054.94	0.00	0.00	0.00	0.00	0.00	0.00	0.00	0.00	0.00	0.00
EM02035	ENFERMERA	I	ZONA 3	6,500.00	0.00	0.00	0.00	3,546.00	0.00	0.00	0.00	0.00	0.00	0.00
EM02035	ENFERMERA	K	ZONA 3	6,500.00	0.00	0.00	0.00	1,283.00	0.00	0.00	0.00	0.00	0.00	0.00
EM02035	ENFERMERA	L	ZONA 3	6,500.00	0.00	0.00	0.00	4,855.10	0.00	0.00	0.00	0.00	0.00	0.00
EM02035	ENFERMERA	N	ZONA 3	6,500.00	0.00	0.00	0.00	1,025.00	0.00	0.00	1,475.00	0.00	0.00	0.00
EM02035	ENFERMERA	O	ZONA 3	6,500.00	0.00	0.00	0.00	1,283.00	0.00	0.00	0.00	0.00	0.00	0.00
EM02035	ENFERMERA	P	ZONA 3	6,500.00	0.00	0.00	0.00	1,054.00	0.00	0.00	1,446.00	0.00	0.00	0.00
EM02035	ENFERMERA	A*	ZONA 3	7,500.00		0.00		0.00			0.00			
EM02035	ENFERMERA	I*	ZONA 3	7,500.00		0.00		2,546.00			0.00			
EM02035	ENFERMERA	K*	ZONA 3	7,500.00		0.00		283.00			0.00			
EM02035	ENFERMERA	L*	ZONA 3	7,500.00		0.00		3,855.10			0.00			
EM02035	ENFERMERA	N*	ZONA 3	7,500.00		0.00		1,500.00			0.00			
EM02036	AUXILIAR DE ENFERMERIA	A	ZONA 3	6,500.00	0.00	0.00	0.00	0.00	0.00	0.00	0.00	0.00	0.00	0.00
EM02036	AUXILIAR DE ENFERMERIA	F	ZONA 3	9,270.00	0.00	0.00	0.00	4,856.00	0.00	0.00	4,252.00	0.00	0.00	0.00
EM02036	AUXILIAR DE ENFERMERIA	N	ZONA 3	6,500.00	0.00	0.00	0.00	222.00	0.00	0.00	1,278.00	0.00	0.00	0.00
EM02036	AUXILIAR DE ENFERMERIA	R	ZONA 3	6,500.00	0.00	0.00	0.00	444.00	0.00	0.00	1,056.00	0.00	0.00	0.00
EM02036	AUXILIAR DE ENFERMERIA	A*	ZONA 3	7,500.00		0.00		0.00			0.00			
EM02036	AUXILIAR DE ENFERMERIA	N*	ZONA 3	7,500.00		0.00		500.00			0.00			
EM02038	DESPACHADOR DE FARMACIA	D	ZONA 3	6,500.00	0.00	0.00	0.00	0.00	0.00	0.00	0.00	0.00	0.00	0.00
EM02038	DESPACHADOR DE FARMACIA	E	ZONA 3	6,986.00	0.00	0.00	0.00	2,946.00	0.00	0.00	0.00	0.00	0.00	0.00
EM02038	DESPACHADOR DE FARMACIA	N	ZONA 3	6,500.00	0.00	0.00	0.00	0.00	0.00	0.00	300.00	0.00	0.00	0.00
EM02038	DESPACHADOR DE FARMACIA	O	ZONA 3	6,500.00	0.00	0.00	0.00	0.00	0.00	0.00	300.00	0.00	0.00	0.00
EM02038	DESPACHADOR DE FARMACIA	D*	ZONA 3	7,500.00		0.00		0.00			0.00			
EM02038	DESPACHADOR DE FARMACIA	E*	ZONA 3	7,500.00		0.00		2,432.00			0.00			
EM02040	TRABAJADOR SOCIAL	A	ZONA 3	6,500.00	0.00	0.00	0.00	0.00	0.00	0.00	0.00	0.00	0.00	0.00
EM02040	TRABAJADOR SOCIAL	B	ZONA 3	6,500.00	0.00	0.00	0.00	182.67	0.00	0.00	0.00	0.00	0.00	0.00

GOBIERNO DEL ESTADO DE QUINTANA ROO
SERVICIOS ESTATALES DE SALUD
PRESUPUESTO DE EGRESOS 2024
TABULADOR EJERCICIO FISCAL 2024

CODIGO	PUESTO	NIVEL	ZONA	10200	10700	137CG	13800	14200	14400	14600	155AG	188AS	1E400	118SU
EM02040	TRABAJADOR SOCIAL	C	ZONA 3	6,500.00	0.00	0.00	0.00	1,077.78	0.00	0.00	0.00	0.00	0.00	0.00
EM02040	TRABAJADOR SOCIAL	D	ZONA 3	6,500.00	0.00	0.00	0.00	3,010.00	0.00	0.00	0.00	0.00	0.00	0.00
EM02040	TRABAJADOR SOCIAL	N	ZONA 3	6,500.00	0.00	0.00	0.00	213.00	0.00	0.00	1,087.00	0.00	0.00	0.00
EM02040	TRABAJADOR SOCIAL	O	ZONA 3	6,500.00	0.00	0.00	0.00	431.00	0.00	0.00	869.00	0.00	0.00	0.00
EM02040	TRABAJADOR SOCIAL	A*	ZONA 3	7,500.00		0.00		0.00			0.00			
EM02040	TRABAJADOR SOCIAL	C*	ZONA 3	7,500.00		0.00		77.78			0.00			
EM02040	TRABAJADOR SOCIAL	D*	ZONA 3	7,500.00		0.00		2,010.00			0.00			
EM02040	TRABAJADOR SOCIAL	N*	ZONA 3	7,500.00		0.00		300.00			0.00			
EM02046	COCINERO JEFE DE HOSPITAL	N	ZONA 3	6,500.00	0.00	0.00	0.00	0.00	0.00	0.00	500.00	0.00	0.00	0.00
EM02046	COCINERO JEFE DE HOSPITAL	O	ZONA 3	6,500.00	0.00	0.00	0.00	143.00	0.00	0.00	357.00	0.00	0.00	0.00
EM02046	COCINERO JEFE DE HOSPITAL	N*	ZONA 3	7,500.00		0.00		0.00			0.00			
EM02048	AUXILIAR DE COCINA	A	ZONA 3	6,500.00	0.00	0.00	0.00	0.00	0.00	0.00	0.00	0.00	0.00	0.00
EM02048	AUXILIAR DE COCINA	A*	ZONA 3	7,500.00		0.00		0.00			0.00			
EM02049	NUTRICIONISTA	A	ZONA 3	6,500.00	0.00	0.00	0.00	873.79	0.00	0.00	0.00	0.00	0.00	0.00
EM02049	NUTRICIONISTA	B	ZONA 3	6,500.00	0.00	0.00	0.00	2,326.95	0.00	0.00	0.00	0.00	0.00	0.00
EM02049	NUTRICIONISTA	C	ZONA 3	6,500.00	0.00	0.00	0.00	3,545.27	0.00	0.00	0.00	0.00	0.00	0.00
EM02049	NUTRICIONISTA	A*	ZONA 3	7,500.00		0.00		0.00			0.00			
EM02049	NUTRICIONISTA	B*	ZONA 3	7,500.00		0.00		1,326.95			0.00			
EM02049	NUTRICIONISTA	C*	ZONA 3	7,500.00		0.00		2,545.27			0.00			
EM02054	TEC. SALUD CONTROL LARVARIO	B	ZONA 3	6,500.00	0.00	0.00	0.00	0.00	0.00	0.00	0.00	0.00	0.00	0.00
EM02054	TEC. SALUD CONTROL LARVARIO	B*	ZONA 3	7,500.00		0.00		0.00			0.00			
EM02060	JEFE DE MODULO SP	C	ZONA 3	6,500.00	0.00	0.00	0.00	4,787.94	0.00	0.00	0.00	0.00	0.00	0.00
EM02060	JEFE DE MODULO SP	C*	ZONA 3	7,500.00		0.00		3,787.94			0.00			
EM02061	AUXILIAR DE ADMISION	N	ZONA 3	6,500.00	0.00	0.00	0.00	0.00	0.00	0.00	0.00	0.00	0.00	0.00
EM02061	AUXILIAR DE ADMISION	N*	ZONA 3	7,500.00		0.00		0.00			0.00			
EM02066	TECNICO EN TRABAJO SOCIAL EN AREA MEDICA "A"	A	ZONA 3	6,500.00	0.00	0.00	0.00	0.00	0.00	0.00	0.00	0.00	0.00	0.00
EM02066	TECNICO EN TRABAJO SOCIAL EN AREA MEDICA "A"	B	ZONA 3	6,500.00	0.00	0.00	0.00	182.67	0.00	0.00	0.00	0.00	0.00	0.00
EM02066	TECNICO EN TRABAJO SOCIAL EN AREA MEDICA "A"	N	ZONA 3	6,500.00	0.00	0.00	0.00	0.00	0.00	0.00	300.00	0.00	0.00	0.00
EM02066	TECNICO EN TRABAJO SOCIAL EN AREA MEDICA "A"	O	ZONA 3	6,500.00	0.00	0.00	0.00	0.00	0.00	0.00	300.00	0.00	0.00	0.00
EM02066	TECNICO EN TRABAJO SOCIAL EN AREA MEDICA "A"	A*	ZONA 3	7,500.00		0.00		0.00			0.00			
EM02068	VACUNADOR	A	ZONA 3	6,500.00	0.00	0.00	0.00	0.00	0.00	0.00	0.00	0.00	0.00	0.00
EM02068	VACUNADOR	D	ZONA 3	6,500.00	0.00	0.00	0.00	0.00	0.00	0.00	0.00	0.00	0.00	0.00
EM02068	VACUNADOR	A*	ZONA 3	7,500.00		0.00		0.00			0.00			
EM02075	TECNICO EN INHALOTERAPIA	A	ZONA 3	6,500.00	0.00	0.00	0.00	385.00	0.00	0.00	0.00	0.00	0.00	0.00
EM02075	TECNICO EN INHALOTERAPIA	A*	ZONA 3	7,500.00		0.00		0.00			0.00			
EM03001	INGENIERO BIOMEDICO	N	ZONA 3	6,500.00	0.00	0.00	0.00	2,367.60	0.00	0.00	2,132.40	0.00	0.00	0.00
EM03001	INGENIERO BIOMEDICO	N*	ZONA 3	7,500.00		0.00		2,367.60			1,132.40			
EM03004	PROMOTOR EN SALUD	A	ZONA 3	6,500.00	0.00	0.00	0.00	183.00	0.00	0.00	0.00	0.00	0.00	0.00
EM03004	PROMOTOR EN SALUD	B	ZONA 3	6,500.00	0.00	0.00	0.00	0.00	0.00	0.00	0.00	0.00	0.00	0.00
EM03004	PROMOTOR EN SALUD	C	ZONA 3	6,500.00	0.00	0.00	0.00	300.00	0.00	0.00	0.00	0.00	0.00	0.00
EM03004	PROMOTOR EN SALUD	D	ZONA 3	6,500.00	0.00	0.00	0.00	873.79	0.00	0.00	0.00	0.00	0.00	0.00
EM03004	PROMOTOR EN SALUD	F	ZONA 3	6,500.00	0.00	0.00	0.00	300.00	0.00	0.00	0.00	0.00	0.00	0.00
EM03004	PROMOTOR EN SALUD	A*	ZONA 3	7,500.00		0.00		0.00			0.00			
EM03005	INTENDENTE	A	ZONA 3	6,500.00	0.00	0.00	0.00	0.00	0.00	0.00	0.00	0.00	0.00	0.00
EM03005	INTENDENTE	A*	ZONA 3	7,500.00		0.00		0.00			0.00			
EM03006	CAMILLERO	A	ZONA 3	6,500.00	0.00	0.00	0.00	0.00	0.00	0.00	0.00	0.00	0.00	0.00
EM03006	CAMILLERO	A*	ZONA 3	7,500.00		0.00		0.00			0.00			
EM03011	LAVANDERA	A	ZONA 3	6,500.00	0.00	0.00	0.00	0.00	0.00	0.00	0.00	0.00	0.00	0.00
EM03011	LAVANDERA	A*	ZONA 3	7,500.00		0.00		0.00			0.00			
EM03012	OPERADOR DE CALDERAS EN HOSPITAL	O	ZONA 3	6,500.00	0.00	0.00	0.00	0.00	0.00	0.00	0.00	0.00	0.00	0.00
EM03012	OPERADOR DE CALDERAS EN HOSPITAL	O*	ZONA 3	7,500.00		0.00		0.00			0.00			

GOBIERNO DEL ESTADO DE QUINTANA ROO
SERVICIOS ESTATALES DE SALUD
PRESUPUESTO DE EGRESOS 2024
TABULADOR EJERCICIO FISCAL 2024

CODIGO	PUESTO	NIVEL	ZONA	10200	10700	137CG	13800	14200	14400	14600	155AG	188AS	1E400	118SU
EM03018	ENLACE ADMINISTRATIVO	B	ZONA 3	8,826.95	0.00	0.00	0.00	4,334.59	0.00	0.00	0.00	0.00	0.00	0.00
EM03018	ENLACE ADMINISTRATIVO	C	ZONA 3	8,826.95	0.00	0.00	0.00	6,832.62	0.00	0.00	0.00	0.00	0.00	0.00
EM03018	ENLACE ADMINISTRATIVO	D	ZONA 3	8,826.95	0.00	0.00	0.00	9,955.37	0.00	0.00	0.00	0.00	0.00	0.00
EM03018	ENLACE ADMINISTRATIVO	E	ZONA 3	8,826.95	0.00	0.00	0.00	13,747.32	0.00	0.00	0.00	0.00	0.00	0.00
EM03020	CHOFER	A	ZONA 3	6,500.00	0.00	0.00	0.00	0.00	0.00	0.00	0.00	0.00	0.00	0.00
EM03020	CHOFER	D	ZONA 3	6,500.00	0.00	0.00	0.00	202.82	0.00	0.00	0.00	0.00	0.00	0.00
EM03020	CHOFER	F	ZONA 3	6,500.00	0.00	0.00	0.00	203.00	0.00	0.00	0.00	0.00	0.00	0.00
EM03020	CHOFER	A*	ZONA 3	7,500.00		0.00		0.00			0.00			
EM03021	CAJERO	D	ZONA 3	6,500.00	0.00	0.00	0.00	0.00	0.00	0.00	0.00	0.00	0.00	0.00
EM03021	CAJERO	D*	ZONA 3	7,500.00		0.00		0.00			0.00			
EM03022	SECRETARIA	A	ZONA 3	6,500.00	0.00	0.00	0.00	0.00	0.00	0.00	0.00	0.00	0.00	0.00
EM03022	SECRETARIA	A*	ZONA 3	7,500.00		0.00		0.00			0.00			
EM03023	PAGADOR HABILITADO	A	ZONA 3	6,500.00	0.00	0.00	0.00	0.00	0.00	0.00	0.00	0.00	0.00	0.00
EM03023	PAGADOR HABILITADO	C	ZONA 3	6,500.00	0.00	0.00	0.00	3,545.27	0.00	0.00	0.00	0.00	0.00	0.00
EM03023	PAGADOR HABILITADO	A*	ZONA 3	7,500.00		0.00		0.00			0.00			
EM03023	PAGADOR HABILITADO	C*	ZONA 3	7,500.00		0.00		2,545.27			0.00			
EM03024	AUXILIAR ADMINISTRATIVO	A	ZONA 3	6,500.00	0.00	0.00	0.00	3,049.00	0.00	0.00	0.00	0.00	0.00	0.00
EM03024	AUXILIAR ADMINISTRATIVO	B	ZONA 3	6,500.00	0.00	0.00	0.00	0.00	0.00	0.00	0.00	0.00	0.00	0.00
EM03024	AUXILIAR ADMINISTRATIVO	F	ZONA 3	6,500.00	0.00	0.00	0.00	77.00	0.00	0.00	0.00	0.00	0.00	0.00
EM03024	AUXILIAR ADMINISTRATIVO	G	ZONA 3	6,500.00	0.00	0.00	0.00	385.00	0.00	0.00	0.00	0.00	0.00	0.00
EM03024	AUXILIAR ADMINISTRATIVO	H	ZONA 3	6,500.00	0.00	0.00	0.00	2,500.00	0.00	0.00	0.00	0.00	0.00	0.00
EM03024	AUXILIAR ADMINISTRATIVO	M	ZONA 3	6,500.00	0.00	0.00	0.00	300.00	0.00	0.00	0.00	0.00	0.00	0.00
EM03024	AUXILIAR ADMINISTRATIVO	N	ZONA 3	6,500.00	0.00	0.00	0.00	873.79	0.00	0.00	0.00	0.00	0.00	0.00
EM03024	AUXILIAR ADMINISTRATIVO	O	ZONA 3	6,500.00	0.00	0.00	0.00	2,326.95	0.00	0.00	0.00	0.00	0.00	0.00
EM03024	AUXILIAR ADMINISTRATIVO	P	ZONA 3	6,500.00	0.00	0.00	0.00	2,500.00	0.00	0.00	0.00	0.00	0.00	0.00
EM03024	AUXILIAR ADMINISTRATIVO	Q	ZONA 3	6,500.00	0.00	0.00	0.00	4,787.94	0.00	0.00	0.00	0.00	0.00	0.00
EM03024	AUXILIAR ADMINISTRATIVO	X	ZONA 3	6,500.00	0.00	0.00	0.00	77.00	0.00	0.00	0.00	0.00	0.00	0.00
EM03024	AUXILIAR ADMINISTRATIVO	Y	ZONA 3	6,500.00	0.00	0.00	0.00	300.00	0.00	0.00	0.00	0.00	0.00	0.00
EM03024	AUXILIAR ADMINISTRATIVO	Z	ZONA 3	6,500.00	0.00	0.00	0.00	385.00	0.00	0.00	0.00	0.00	0.00	0.00
EM03024	AUXILIAR ADMINISTRATIVO	A*	ZONA 3	7,500.00		0.00		2,049.00			0.00			
EM03024	AUXILIAR ADMINISTRATIVO	B*	ZONA 3	7,500.00		0.00		0.00			0.00			
EM03024	AUXILIAR ADMINISTRATIVO	H*	ZONA 3	7,500.00		0.00		1,500.00			0.00			
EM03024	AUXILIAR ADMINISTRATIVO	O*	ZONA 3	7,500.00		0.00		1,326.95			0.00			
EM03024	AUXILIAR ADMINISTRATIVO	Q*	ZONA 3	7,500.00		0.00		3,787.94			0.00			
EM03025	APOYO ADMINISTRATIVO EN SALUD (H-AM A SP)	N	ZONA 3	6,500.00	0.00	0.00	0.00	0.00	0.00	0.00	0.00	0.00	0.00	0.00
EM03025	APOYO ADMINISTRATIVO EN SALUD (H-AM A SP)	N*	ZONA 3	7,500.00		0.00		0.00			0.00			
EM03027	AUXILIAR DE CAJA	B	ZONA 3	6,500.00	0.00	0.00	0.00	0.00	0.00	0.00	0.00	0.00	0.00	0.00
EM03027	AUXILIAR DE CAJA	B*	ZONA 3	7,500.00		0.00		0.00			0.00			
ES01801	AUXILIAR DE MANTENIMIENTO	A	ZONA 3	6,500.00	0.00	0.00	0.00	0.00	0.00	0.00	0.00	0.00	0.00	0.00
ES01801	AUXILIAR DE MANTENIMIENTO	A*	ZONA 3	7,500.00		0.00		0.00			0.00			
ET03823	CAPTURISTA	D	ZONA 3	6,500.00	0.00	0.00	0.00	0.00	0.00	0.00	0.00	0.00	0.00	0.00
ET03823	CAPTURISTA	D*	ZONA 3	7,500.00		0.00		0.00			0.00			
IM01004	MEDICO ESPECIALISTA	B	ZONA 3	11,375.32	0.00	0.00	0.00	1,864.06	0.00	0.00	0.00	0.00	0.00	0.00
IM01004	MEDICO ESPECIALISTA	SUPLENCIA	ZONA 3	0.00	0.00	0.00	0.00	0.00	0.00	0.00	0.00	0.00	0.00	601.79
IM01004	MEDICO ESPECIALISTA	SUPLENCIA B	ZONA 3	0.00	0.00	0.00	0.00	0.00	0.00	0.00	0.00	0.00	0.00	798.00
IM01006	MEDICO GENERAL	A	ZONA 3	6,500.00	0.00	0.00	0.00	952.40	0.00	0.00	0.00	0.00	0.00	0.00
IM01006	MEDICO GENERAL	B	ZONA 3	6,500.00	0.00	0.00	0.00	1,697.64	0.00	0.00	0.00	0.00	0.00	0.00
IM01006	MEDICO GENERAL	SUPLENCIA	ZONA 3	0.00	0.00	0.00	0.00	0.00	0.00	0.00	0.00	0.00	0.00	372.62
IM01006	MEDICO GENERAL	SUPLENCIA B	ZONA 3	0.00	0.00	0.00	0.00	0.00	0.00	0.00	0.00	0.00	0.00	688.00
IM01006	MEDICO GENERAL	A*	ZONA 3	7,500.00		0.00		0.00			0.00			
IM01006	MEDICO GENERAL	B*	ZONA 3	7,500.00		0.00		697.64			0.00			

GOBIERNO DEL ESTADO DE QUINTANA ROO
SERVICIOS ESTATALES DE SALUD
PRESUPUESTO DE EGRESOS 2024
TABULADOR EJERCICIO FISCAL 2024

CODIGO	PUESTO	NIVEL	ZONA	10200	10700	137CG	13800	14200	14400	14600	155AG	188AS	1E400	118SU
IM01007	ODONTOLOGO	B	ZONA 3	6,500.00	0.00	0.00	0.00	0.00	0.00	0.00	0.00	0.00	0.00	0.00
IM01007	ODONTOLOGO	SUPLENCIA	ZONA 3	0.00	0.00	0.00	0.00	0.00	0.00	0.00	0.00	0.00	0.00	250.00
IM01007	ODONTOLOGO	SUPLENCIA B	ZONA 3	0.00	0.00	0.00	0.00	0.00	0.00	0.00	0.00	0.00	0.00	659.00
IM01007	ODONTOLOGO	B*	ZONA 3	7,500.00		0.00		0.00			0.00			
IM02001	QUIMICOS	A	ZONA 3	6,500.00	0.00	0.00	0.00	0.00	0.00	0.00	0.00	0.00	0.00	0.00
IM02001	QUIMICOS	SUPLENCIA	ZONA 3	0.00	0.00	0.00	0.00	0.00	0.00	0.00	0.00	0.00	0.00	229.49
IM02001	QUIMICOS	SUPLENCIA B	ZONA 3	0.00	0.00	0.00	0.00	0.00	0.00	0.00	0.00	0.00	0.00	634.00
IM02001	QUIMICOS	A*	ZONA 3	7,500.00		0.00		0.00			0.00			
IM02003	TECNICO LABORATORISTA	B	ZONA 3	6,500.00	0.00	0.00	0.00	0.00	0.00	0.00	0.00	0.00	0.00	0.00
IM02003	TECNICO LABORATORISTA	SUPLENCIA	ZONA 3	0.00	0.00	0.00	0.00	0.00	0.00	0.00	0.00	0.00	0.00	165.00
IM02003	TECNICO LABORATORISTA	SUPLENCIA B	ZONA 3	0.00	0.00	0.00	0.00	0.00	0.00	0.00	0.00	0.00	0.00	401.00
IM02003	TECNICO LABORATORISTA	B*	ZONA 3	7,500.00		0.00		0.00			0.00			
IM02006	TECNICO RADIOLOGO	B	ZONA 3	6,500.00	0.00	0.00	0.00	0.00	0.00	0.00	0.00	0.00	0.00	0.00
IM02006	TECNICO RADIOLOGO	SUPLENCIA	ZONA 3	0.00	0.00	0.00	0.00	0.00	0.00	0.00	0.00	0.00	0.00	186.81
IM02006	TECNICO RADIOLOGO	SUPLENCIA B	ZONA 3	0.00	0.00	0.00	0.00	0.00	0.00	0.00	0.00	0.00	0.00	413.00
IM02006	TECNICO RADIOLOGO	B*	ZONA 3	7,500.00		0.00		0.00			0.00			
IM02007	TECNICO ELECTRODIAGNOSTICO	SUPLENCIA	ZONA 3	0.00	0.00	0.00	0.00	0.00	0.00	0.00	0.00	0.00	0.00	300.00
IM02007	TECNICO ELECTRODIAGNOSTICO	SUPLENCIA B	ZONA 3	0.00	0.00	0.00	0.00	0.00	0.00	0.00	0.00	0.00	0.00	401.00
IM02012	FISIOTERAPEUTA	SUPLENCIA	ZONA 3	0.00	0.00	0.00	0.00	0.00	0.00	0.00	0.00	0.00	0.00	161.00
IM02012	FISIOTERAPEUTA	SUPLENCIA B	ZONA 3	0.00	0.00	0.00	0.00	0.00	0.00	0.00	0.00	0.00	0.00	401.00
IM02015	PSICOLOGO	SUPLENCIA	ZONA 3	0.00	0.00	0.00	0.00	0.00	0.00	0.00	0.00	0.00	0.00	210.00
IM02015	PSICOLOGO	SUPLENCIA B	ZONA 3	0.00	0.00	0.00	0.00	0.00	0.00	0.00	0.00	0.00	0.00	591.00
IM02019	TECNICO HISTOPATOLOGO	SUPLENCIA	ZONA 3	0.00	0.00	0.00	0.00	0.00	0.00	0.00	0.00	0.00	0.00	165.00
IM02019	TECNICO HISTOPATOLOGO	SUPLENCIA B	ZONA 3	0.00	0.00	0.00	0.00	0.00	0.00	0.00	0.00	0.00	0.00	401.00
IM02035	ENFERMERA	B	ZONA 3	6,500.00	0.00	0.00	0.00	0.00	0.00	0.00	0.00	0.00	0.00	0.00
IM02035	ENFERMERA	SUPLENCIA	ZONA 3	0.00	0.00	0.00	0.00	0.00	0.00	0.00	0.00	0.00	0.00	165.11
IM02035	ENFERMERA	SUPLENCIA B	ZONA 3	0.00	0.00	0.00	0.00	0.00	0.00	0.00	0.00	0.00	0.00	441.00
IM02035	ENFERMERA	B*	ZONA 3	7,500.00		0.00		0.00			0.00			
IM02036	AUXILIAR DE ENFERMERIA	A	ZONA 3	6,500.00	0.00	0.00	0.00	0.00	0.00	0.00	0.00	0.00	0.00	0.00
IM02036	AUXILIAR DE ENFERMERIA	SUPLENCIA	ZONA 3	0.00	0.00	0.00	0.00	0.00	0.00	0.00	0.00	0.00	0.00	136.03
IM02036	AUXILIAR DE ENFERMERIA	SUPLENCIA ALTA	ZONA 3	0.00	0.00	0.00	0.00	0.00	0.00	0.00	0.00	0.00	0.00	180.00
IM02036	AUXILIAR DE ENFERMERIA	SUPLENCIA B	ZONA 3	0.00	0.00	0.00	0.00	0.00	0.00	0.00	0.00	0.00	0.00	387.00
IM02036	AUXILIAR DE ENFERMERIA	A*	ZONA 3	7,500.00		0.00		0.00			0.00			
IM02038	DESPACHADOR DE FARMACIA	SUPLENCIA	ZONA 3	0.00	0.00	0.00	0.00	0.00	0.00	0.00	0.00	0.00	0.00	125.00
IM02038	DESPACHADOR DE FARMACIA	SUPLENCIA B	ZONA 3	0.00	0.00	0.00	0.00	0.00	0.00	0.00	0.00	0.00	0.00	401.00
IM02040	TRABAJADOR SOCIAL	SUPLENCIA	ZONA 3	0.00	0.00	0.00	0.00	0.00	0.00	0.00	0.00	0.00	0.00	164.21
IM02040	TRABAJADOR SOCIAL	SUPLENCIA B	ZONA 3	0.00	0.00	0.00	0.00	0.00	0.00	0.00	0.00	0.00	0.00	405.00
IM02048	AUXILIAR DE COCINA	B	ZONA 3	6,500.00	0.00	0.00	0.00	0.00	0.00	0.00	0.00	0.00	0.00	0.00
IM02048	AUXILIAR DE COCINA	SUPLENCIA	ZONA 3	0.00	0.00	0.00	0.00	0.00	0.00	0.00	0.00	0.00	0.00	91.46
IM02048	AUXILIAR DE COCINA	SUPLENCIA B	ZONA 3	0.00	0.00	0.00	0.00	0.00	0.00	0.00	0.00	0.00	0.00	323.00
IM02048	AUXILIAR DE COCINA	B*	ZONA 3	7,500.00		0.00		0.00			0.00			
IM02049	NUTRIOLOGO	SUPLENCIA	ZONA 3	0.00	0.00	0.00	0.00	0.00	0.00	0.00	0.00	0.00	0.00	169.00
IM02049	NUTRIOLOGO	SUPLENCIA B	ZONA 3	0.00	0.00	0.00	0.00	0.00	0.00	0.00	0.00	0.00	0.00	565.00
IM02059	AUXILIAR DE ARCHIVO	SUPLENCIA	ZONA 3	0.00	0.00	0.00	0.00	0.00	0.00	0.00	0.00	0.00	0.00	105.00
IM02059	AUXILIAR DE ARCHIVO	SUPLENCIA B	ZONA 3	0.00	0.00	0.00	0.00	0.00	0.00	0.00	0.00	0.00	0.00	323.00
IM02061	ADMISION HOSPITALARIA	SUPLENCIA	ZONA 3	0.00	0.00	0.00	0.00	0.00	0.00	0.00	0.00	0.00	0.00	91.46
IM02061	ADMISION HOSPITALARIA	SUPLENCIA B	ZONA 3	0.00	0.00	0.00	0.00	0.00	0.00	0.00	0.00	0.00	0.00	323.00
IM03005	INTENDENTE	A	ZONA 3	6,500.00	0.00	0.00	0.00	0.00	0.00	0.00	0.00	0.00	0.00	0.00
IM03005	INTENDENTE	SUPLENCIA	ZONA 3	0.00	0.00	0.00	0.00	0.00	0.00	0.00	0.00	0.00	0.00	91.46
IM03005	INTENDENTE	SUPLENCIA B	ZONA 3	0.00	0.00	0.00	0.00	0.00	0.00	0.00	0.00	0.00	0.00	323.00
IM03005	INTENDENTE	A*	ZONA 3	7,500.00		0.00		0.00			0.00			

GOBIERNO DEL ESTADO DE QUINTANA ROO
SERVICIOS ESTATALES DE SALUD
PRESUPUESTO DE EGRESOS 2024
TABULADOR EJERCICIO FISCAL 2024

CODIGO	PUESTO	NIVEL	ZONA	10200	10700	137CG	13800	14200	14400	14600	155AG	188AS	1E400	118SU
IM03006	CAMILLERO	B	ZONA 3	6,500.00	0.00	0.00	0.00	0.00	0.00	0.00	0.00	0.00	0.00	0.00
IM03006	CAMILLERO	SUPLENCIA	ZONA 3	0.00	0.00	0.00	0.00	0.00	0.00	0.00	0.00	0.00	0.00	91.46
IM03006	CAMILLERO	SUPLENCIA B	ZONA 3	0.00	0.00	0.00	0.00	0.00	0.00	0.00	0.00	0.00	0.00	323.00
IM03006	CAMILLERO	B*	ZONA 3	7,500.00		0.00		0.00			0.00			
IM03011	LAVANDERIA	B	ZONA 3	6,500.00	0.00	0.00	0.00	0.00	0.00	0.00	0.00	0.00	0.00	0.00
IM03011	LAVANDERIA	SUPLENCIA	ZONA 3	0.00	0.00	0.00	0.00	0.00	0.00	0.00	0.00	0.00	0.00	91.46
IM03011	LAVANDERIA	SUPLENCIA B	ZONA 3	0.00	0.00	0.00	0.00	0.00	0.00	0.00	0.00	0.00	0.00	322.00
IM03011	LAVANDERIA	B*	ZONA 3	7,500.00		0.00		0.00			0.00			
IM03012	MANTENIMIENTO	A	ZONA 3	6,500.00	0.00	0.00	0.00	0.00	0.00	0.00	0.00	0.00	0.00	0.00
IM03012	MANTENIMIENTO	SUPLENCIA	ZONA 3	0.00	0.00	0.00	0.00	0.00	0.00	0.00	0.00	0.00	0.00	95.00
IM03012	MANTENIMIENTO	SUPLENCIA B	ZONA 3	0.00	0.00	0.00	0.00	0.00	0.00	0.00	0.00	0.00	0.00	322.00
IM03012	MANTENIMIENTO	A*	ZONA 3	7,500.00		0.00		0.00			0.00			
IM03020	ADMINISTRATIVO	SUPLENCIA	ZONA 3	0.00	0.00	0.00	0.00	0.00	0.00	0.00	0.00	0.00	0.00	105.00
IM03020	ADMINISTRATIVO	SUPLENCIA B	ZONA 3	0.00	0.00	0.00	0.00	0.00	0.00	0.00	0.00	0.00	0.00	314.00
IM03021	CAJERO	SUPLENCIA	ZONA 3	0.00	0.00	0.00	0.00	0.00	0.00	0.00	0.00	0.00	0.00	106.00
IM03021	CAJERO	SUPLENCIA B	ZONA 3	0.00	0.00	0.00	0.00	0.00	0.00	0.00	0.00	0.00	0.00	310.00
IM03022	SECRETARIA	SUPLENCIA	ZONA 3	0.00	0.00	0.00	0.00	0.00	0.00	0.00	0.00	0.00	0.00	105.33
IM03022	SECRETARIA	SUPLENCIA B	ZONA 3	0.00	0.00	0.00	0.00	0.00	0.00	0.00	0.00	0.00	0.00	307.00
IM03023	CHOFER	SUPLENCIA	ZONA 3	0.00	0.00	0.00	0.00	0.00	0.00	0.00	0.00	0.00	0.00	103.00
IM03023	CHOFER	SUPLENCIA B	ZONA 3	0.00	0.00	0.00	0.00	0.00	0.00	0.00	0.00	0.00	0.00	303.00
IM03024	AUXILIAR ADMINISTRATIVO	A	ZONA 3	6,500.00	0.00	0.00	0.00	0.00	0.00	0.00	0.00	0.00	0.00	0.00
IM03024	AUXILIAR ADMINISTRATIVO	SUPLENCIA	ZONA 3	0.00	0.00	0.00	0.00	0.00	0.00	0.00	0.00	0.00	0.00	105.00
IM03024	AUXILIAR ADMINISTRATIVO	SUPLENCIA B	ZONA 3	0.00	0.00	0.00	0.00	0.00	0.00	0.00	0.00	0.00	0.00	301.00
IM03024	AUXILIAR ADMINISTRATIVO	A*	ZONA 3	7,500.00		0.00		0.00			0.00			
IM03025	VIGILANTE	B	ZONA 3	6,500.00	0.00	0.00	0.00	0.00	0.00	0.00	0.00	0.00	0.00	0.00
IM03025	VIGILANTE	SUPLENCIA	ZONA 3	0.00	0.00	0.00	0.00	0.00	0.00	0.00	0.00	0.00	0.00	102.00
IM03025	VIGILANTE	SUPLENCIA B	ZONA 3	0.00	0.00	0.00	0.00	0.00	0.00	0.00	0.00	0.00	0.00	300.00
IM03025	VIGILANTE	B*	ZONA 3	7,500.00		0.00		0.00			0.00			
IM03026	CAPTURISTA	B	ZONA 3	6,500.00	0.00	0.00	0.00	0.00	0.00	0.00	0.00	0.00	0.00	0.00
IM03026	CAPTURISTA	SUPLENCIA	ZONA 3	0.00	0.00	0.00	0.00	0.00	0.00	0.00	0.00	0.00	0.00	100.00
IM03026	CAPTURISTA	SUPLENCIA B	ZONA 3	0.00	0.00	0.00	0.00	0.00	0.00	0.00	0.00	0.00	0.00	300.00
IM03026	CAPTURISTA	B*	ZONA 3	7,500.00		0.00		0.00			0.00			
IM03027	JARDINERO	SUPLENCIA	ZONA 3	0.00	0.00	0.00	0.00	0.00	0.00	0.00	0.00	0.00	0.00	80.00
IM03027	JARDINERO	SUPLENCIA B	ZONA 3	0.00	0.00	0.00	0.00	0.00	0.00	0.00	0.00	0.00	0.00	300.00
IM03028	ALMACENISTA	SUPLENCIA	ZONA 3	0.00	0.00	0.00	0.00	0.00	0.00	0.00	0.00	0.00	0.00	85.00
IM03028	ALMACENISTA	SUPLENCIA B	ZONA 3	0.00	0.00	0.00	0.00	0.00	0.00	0.00	0.00	0.00	0.00	300.00
IM03029	RESPONSABLE ADMINISTRATIVO	SUPLENCIA	ZONA 3	0.00	0.00	0.00	0.00	0.00	0.00	0.00	0.00	0.00	0.00	105.00
IM03029	RESPONSABLE ADMINISTRATIVO	SUPLENCIA B	ZONA 3	0.00	0.00	0.00	0.00	0.00	0.00	0.00	0.00	0.00	0.00	300.00
SM03018	APOYO ADMINISTRATIVO EN SALUD A8	A	ZONA 3	7,270.00	0.00	0.00	0.00	2,701.00	0.00	0.00	1,257.00	0.00	0.00	0.00
SM03018	APOYO ADMINISTRATIVO EN SALUD A8	A*	ZONA 3	7,500.00		0.00		2,701.00			1,027.00			
SM03019	APOYO ADMINISTRATIVO EN SALUD A7	A	ZONA 3	6,500.00	0.00	0.00	0.00	0.00	0.00	0.00	0.00	0.00	0.00	0.00
SM03019	APOYO ADMINISTRATIVO EN SALUD A7	A*	ZONA 3	7,500.00		0.00		0.00			0.00			
SM03025	APOYO ADMINISTRATIVO EN SALUD A1	A	ZONA 3	6,770.00	0.00	0.00	0.00	571.00	0.00	0.00	0.00	0.00	0.00	0.00
SM03025	APOYO ADMINISTRATIVO EN SALUD A1	A*	ZONA 3	7,500.00		0.00		0.00			0.00			

NOTAS:
EL CONCEPTO 118SU QUE CORRESPONDE A SUPLENCIA SE REPORTA EN DIAS
LOS NIVELES INDICADOS CON * CORRESPONDEN A LOS AQUELLOS QUE SON ACTUALIZADOS POR EL INCREMENTO DEL SALARIO MINIMO

GOBIERNO DEL ESTADO DE QUINTANA ROO
SERVICIOS ESTATALES DE SALUD
PRESUPUESTO DE EGRESOS 2024
Analitico de plazas Organismos Descentralizados
(Cifras en Pesos)

CATEGORIA	PUESTO	PLAZA	DE (LÍMITE INFERIOR)	HASTA (LÍMITE SUPERIOR)
	CONFIANZA			
CF52254	JEFE DE SERVICIOS COORDINADOS DE SALUD	1	1,702,382.84	1,702,382.84
CF41013	JEFE DE SERVICIOS	32	1,041,010.64	1,044,502.88
CF34260	SUBJEFE DE SERVICIOS ESTATALES.	7	1,028,132.87	1,031,625.12
CF41006	SUBDIRECTOR MEDICO "B" EN HOSPITAL	1	954,141.26	954,141.26
CF41004	JEFE DE UNIDAD DE ATENCION MEDICA D	1	942,457.60	942,457.60
CF41014	JEFE DE UNIDAD EN HOSPITAL	4	896,724.12	919,410.03
CF21905	COORDINADOR DICT. DE SERVICIOS ESPECIALIZADOS	3	875,196.58	877,157.14
CF53083	SECRETARIO PARTICULAR DE S. P. S. 33.	1	875,196.58	875,196.58
CF41001	JEFE DE UNIDAD DE ATENCION MEDICA "A"	2	856,386.18	858,653.08
CF41040	SUPERVISOR MEDICO EN AREA NORMATIVA	14	770,047.51	773,233.42
CF34245	DIRECTOR DE HOSPITAL ESTATAL	9	758,832.56	778,332.56
CF34261	SUBDIRECTOR ESTATAL.	14	758,832.56	762,018.47
CF41065	VERIF. O DICT. ESP. "D"	4	747,857.92	781,889.61
CF41064	VERIF. O DICT. ESP. "C"	1	729,211.06	729,211.06
CF41024	JEFE DE ENFERMERAS "A"	13	723,465.32	726,651.23
CF41015	COORDINADOR MEDICO EN AREA NORMATIVA "A"	10	697,635.12	699,595.68
CF41016	COORDINADOR MEDICO EN AREA NORMATIVA "B"	3	680,508.42	682,468.98
CF41062	VERIF. O DICT. ESP. "A"	29	669,756.47	712,248.72
CF41061	VERIF. O DICT. SANITARIO "C"	16	665,678.98	734,171.23
CF21135	AUDITOR ENCARGADO	1	547,539.28	547,539.28
CF34068	JEFE DE JURISDICCION SANITARIA "A,B Y C"	3	547,538.95	549,499.51
CF34263	JEFE DE DEPARTAMENTO ESTATAL.	47	547,538.95	551,031.20
CF34264	COORDINADOR JURISDICCIONAL (ESTATAL)	3	547,538.95	549,499.51
CF41054	JEFE DE TRABAJO SOCIAL EN AREA MEDICA	2	538,623.37	538,623.37

GOBIERNO DEL ESTADO DE QUINTANA ROO
SERVICIOS ESTATALES DE SALUD
PRESUPUESTO DE EGRESOS 2024
Analitico de plazas Organismos Descentralizados
(Cifras en Pesos)

CATEGORIA	PUESTO	PLAZA	DE (LÍMITE INFERIOR)	HASTA (LÍMITE SUPERIOR)
CF41060	VERIF. O DICT. SANITARIO "B"	4	531,805.55	535,297.80
CF41059	VERIF. O DICT. SANITARIO "A"	2	523,405.30	524,630.65
CF40001	SOPORTE ADMINISTRATIVO "D"	10	506,107.94	509,600.19
CF41075	COORDINADOR PARAMEDICO EN AREA NORMATIVA "A"	3	476,217.31	476,217.31
CF41076	COORDINADOR PARAMEDICO EN AREA NORMATIVA "B"	1	468,928.30	468,928.30
CF40002	SOPORTE ADMINISTRATIVO "C"	3	468,853.93	469,772.94
CF41058	TEC. EN VERIF.DICT. O SANEAMIENTO "C"	7	466,967.74	470,153.65
CF41057	TEC. EN VERIF.DICT. O SANEAMIENTO "B"	5	429,595.52	433,087.77
CF41030	JEFE DE REGISTROS HOSPITALARIOS	1	421,163.36	421,163.36
CF40003	SOPORTE ADMINISTRATIVO "B"	4	417,061.72	417,061.72
CF41032	JEFE DE DIETETICA	1	397,424.61	397,424.61
CF41038	SUPERVISOR DE A. C. DEL PROGRAMA DE ATENCION A POB	6	387,946.46	417,438.70
CF41056	TEC. EN VERIF.DICT. O SANEAMIENTO "A"	30	387,933.46	423,925.70
CF40004	SOPORTE ADMINISTRATIVO "A"	15	378,272.78	381,765.02
	Suma Confianza	**313**		
	BASE			
M01004	MEDICO ESPECIALISTA "A"	379	939,326.95	1,007,819.19
M01005	CIRUJANO DENTISTA ESPECIALIZADO	2	930,798.81	932,330.50
M01006	MEDICO GENERAL "A"	506	745,256.30	961,032.65
M01007	CIRUJANO DENTISTA "A"	67	771,341.60	800,527.51
M01008	MEDICO GENERAL "B"	26	815,582.62	1,003,168.53
M01009	MEDICO GENERAL "C"	11	892,923.17	1,071,459.42
M01010	MEDICO ESPECIALISTA "B"	19	985,831.54	1,054,323.79
M01011	MEDICO ESPECIALISTA "C"	7	1,087,834.88	1,127,141.21
M01014	CIRUJANO DENTISTA "B"	4	734,665.97	839,212.76
M01015	CIRUJANO DENTISTA "C"	6	853,294.56	853,907.24

GOBIERNO DEL ESTADO DE QUINTANA ROO
SERVICIOS ESTATALES DE SALUD
PRESUPUESTO DE EGRESOS 2024
Analitico de plazas Organismos Descentralizados
(Cifras en Pesos)

CATEGORIA	PUESTO	PLAZA	DE (LÍMITE INFERIOR)	HASTA (LÍMITE SUPERIOR)
M02001	QUIMICO "A"	72	661,809.04	806,767.15
M02003	TECNICO LABORATORISTA "A"	143	405,906.30	475,965.05
M02005	AUXILIAR DE LABORATORIO Y/O BIOTERIO "A"	2	385,839.32	387,064.67
M02006	TECNICO RADIOLOGO O EN RADIOTERAPIA	53	448,385.62	490,877.87
M02012	TERAPISTA	2	420,600.25	420,600.25
M02014	TECNICO EN OPTOMETRIA	2	400,626.16	400,626.16
M02015	PSICOLOGO CLINICO	38	610,335.09	703,430.74
M02016	CITOTECNOLOGO "A"	7	436,653.22	479,145.47
M02018	TECNICO ANESTESISTA	4	418,639.69	418,639.69
M02019	TECNICO HISTOPATOLOGO	2	436,653.22	440,145.47
M02031	ENFERMERA JEFE DE SERVICIOS	54	729,490.27	803,132.01
M02032	COORDINADOR DE ENSEÑANZA DE ENFERMERIA	1	721,607.44	721,607.44
M02034	ENFERMERA ESPECIALISTA "A"	17	546,702.89	550,195.13
M02035	ENFERMERA GENERAL TITULADA "A"	692	496,644.90	647,663.18
M02036	AUXILIAR DE ENFERMERIA "A"	503	438,425.37	571,313.71
M02037	SUBJEFE DE FARMACIA	8	491,501.80	537,327.01
M02038	OFICIAL Y/O PREPARADOR DESPACHADOR DE FARMACIA	18	400,626.16	416,727.88
M02040	TRABAJADORA SOCIAL EN AREA MEDICA "A"	41	447,960.11	499,906.91
M02045	DIETISTA	2	403,945.74	424,226.17
M02046	COCINERO JEFE DE HOSPITAL	4	365,404.94	368,897.19
M02047	COCINERO EN HOSPITAL	33	347,564.46	376,750.37
M02048	AUXILIAR DE COCINA EN HOSPITAL	36	345,523.46	347,790.36
M02049	NUTRICIONISTA	9	587,656.88	589,923.78
M02050	TECNICO EN NUTRICION	3	442,032.35	443,257.70
M02051	ECONOMO	1	336,516.05	336,516.05
M02054	JEFE DE BRIGADA EN PROGRAMAS DE SALUD	12	397,225.99	417,951.34
M02055	JEFE DE SECTOR EN PROGRAMAS DE SALUD	60	417,132.00	446,624.24
M02056	JEFE DE DISTRITO EN PROGRAMAS DE SALUD	16	430,816.27	469,816.27
M02057	JEFE DE ESTADISTICA Y ARCHIVO CLINICO	6	409,696.19	413,188.44

GOBIERNO DEL ESTADO DE QUINTANA ROO
SERVICIOS ESTATALES DE SALUD
PRESUPUESTO DE EGRESOS 2024
Analitico de plazas Organismos Descentralizados
(Cifras en Pesos)

CATEGORIA	PUESTO	PLAZA	DE (LÍMITE INFERIOR)	HASTA (LÍMITE SUPERIOR)
M02058	TECNICO EN ESTADISTICA EN AREA MEDICA	14	385,143.19	429,190.05
M02059	AUXILIAR DE ESTADISTICA Y ARCHIVO CLINICO	13	347,564.46	351,056.71
M02060	JEFE DE ADMISION	11	392,068.36	395,560.61
M02061	AUXILIAR DE ADMISION	24	333,023.80	376,750.37
M02064	AUXILIAR TECNICO DE DIAGNOSTICO Y/O TRATAMIENTO	3	364,372.02	365,597.37
M02066	TECNICO EN TRABAJO SOCIAL EN AREA MEDICA "A"	2	424,226.17	451,145.18
M02068	TECNICO EN ATENCION PRIMARIA A LA SALUD	18	443,891.09	529,667.33
M02069	TECNICO EN SALUD EN UNIDAD AUXILIAR	53	382,876.29	446,317.91
M02072	SUPERVISORA DE TRABAJO SOCIAL EN AREA MEDICA "A"	4	515,924.37	556,456.06
M02073	TECNICO EN PROGRAMAS DE SALUD	127	352,355.32	383,627.03
M02074	LABORATORISTA "A"	10	448,385.62	490,877.87
M02075	INHALOTERAPEUTA	3	400,626.16	402,586.72
M02077	QUIMICO JEFE DE SECCION DE LABORATORIO DE A. C."A"	14	796,100.92	832,093.17
M02078	PROFESIONAL EN COMUNICACION HUMANA	1	633,535.46	633,535.46
M02081	ENFERMERA GENERAL TITULADA "B"	19	540,335.10	680,111.35
M02082	AUXILIAR DE ENFERMERIA "B"	14	485,692.49	574,852.73
M02083	ENFERMERA GENERAL TECNICA	10	512,962.93	542,148.84
M02084	SUPERVISORA DE TRABAJO SOCIAL EN AREA MEDICA "B"	1	590,733.81	590,733.81
M02086	TECNICO EN TRABAJO SOCIAL EN AREA MEDICA "B"	2	435,846.04	439,338.29
M02088	QUIMICO "B"	4	770,738.24	770,738.24
M02089	QUIMICO "C"	5	795,943.22	821,636.88
M02090	QUIMICO JEFE DE SECCION DE LAB. DE A. C. "B"	1	826,378.94	826,378.94
M02091	QUIMICO JEFE DE SECCION DE LAB. DE A. C. "C"	1	823,173.25	823,173.25
M02094	LABORATORISTA "B"	1	460,752.20	460,752.20
M02095	TECNICO LABORATORISTA "B"	10	446,633.61	519,358.96
M02098	MICROSCOPISTA PARA EL DIAGNOSTICO DEL PALUDISMO	5	440,145.47	479,145.47
M02105	ENFERMERA GENERAL TITULADA "C"	467	610,849.55	794,074.86
M02107	ENFERMERA ESPECIALISTA "C"	140	662,843.04	731,379.90
M02109	TERAPISTA PROFESIONAL EN REHABILITACION	1	632,310.11	632,310.11

GOBIERNO DEL ESTADO DE QUINTANA ROO
SERVICIOS ESTATALES DE SALUD
PRESUPUESTO DE EGRESOS 2024
Analitico de plazas Organismos Descentralizados
(Cifras en Pesos)

CATEGORIA	PUESTO	PLAZA	DE (LÍMITE INFERIOR)	HASTA (LÍMITE SUPERIOR)
M02110	PROFESIONAL EN TRABAJO SOCIAL EN AREA MEDICA "A"	18	585,881.99	621,874.23
M02112	SUP.PROF. EN TRABAJO SOCIAL EN AREA MEDICA "C"	2	621,758.70	650,944.61
M03001	INGENIERO BIOMEDICO	4	664,619.54	707,111.79
M03004	PROMOTOR EN SALUD	26	400,626.16	489,799.94
M03005	AFANADORA	177	332,943.36	374,709.37
M03006	CAMILLERO	44	336,541.97	384,195.30
M03007	FISICO EN HOSPITAL	1	664,619.54	664,619.54
M03011	LAVANDERA EN HOSPITAL	40	328,594.94	397,087.19
M03012	OPERADOR DE CALDERAS EN HOSPITAL	12	328,594.94	332,087.19
M03013	OPERADOR TECNICO DE CALDERAS EN HOSPITAL	1	350,088.42	350,088.42
M03018	APOYO ADMINISTRATIVO EN SALUD A8	29	355,941.96	398,434.21
M03019	APOYO ADMINISTRATIVO EN SALUD A7	126	340,491.53	392,974.46
M03020	APOYO ADMINISTRATIVO EN SALUD A6	198	337,560.09	389,931.92
M03021	APOYO ADMINISTRATIVO EN SALUD A5	98	331,430.66	383,691.38
M03022	APOYO ADMINISTRATIVO EN SALUD A4	141	320,855.22	373,004.84
M03023	APOYO ADMINISTRATIVO EN SALUD A3	185	312,099.79	364,138.30
M03024	APOYO ADMINISTRATIVO EN SALUD A2	158	311,043.57	356,526.53
M03025	APOYO ADMINISTRATIVO EN SALUD A1	224	309,974.35	321,676.41
	Suma Base	**5330**		
	OTROS			
BM03025	APOYO ADMINISTRATIVO EN SALUD A1	36	100,397.22	105,017.22
EC21905	COORDINADOR	1	670,500.59	670,500.59
EC34261	SUBDIRECTOR DE AREA	1	669,349.08	669,349.08
EC40004	SOPORTE ADMINISTRATIVO	231	110,882.70	214,682.46
EC41031	JEFE DE FARMACIA	1	154,397.22	154,397.22
EC41056	TECNICO VERIFICADOR SANITARIO	15	100,397.22	180,341.22
EM01004	MEDICO ESPECIALISTA	64	343,038.69	493,482.47

GOBIERNO DEL ESTADO DE QUINTANA ROO
SERVICIOS ESTATALES DE SALUD
PRESUPUESTO DE EGRESOS 2024
Analitico de plazas Organismos Descentralizados
(Cifras en Pesos)

CATEGORIA	PUESTO	PLAZA	DE (LÍMITE INFERIOR)	HASTA (LÍMITE SUPERIOR)
EM01006	MEDICO GENERAL	198	154,197.97	267,720.12
EM01007	ODONTOLOGO	29	159,061.02	223,256.95
EM01016	FISICO MEDICO	1	483,292.43	483,292.43
EM02001	QUIMICO	55	126,493.38	217,202.46
EM02003	TECNICO LABORATORISTA	18	102,917.22	102,917.22
EM02006	TECNICO RADIOLOGO	13	104,117.22	107,537.22
EM02012	FISIOTERAPEUTA	2	139,037.22	139,037.22
EM02015	PSICOLOGO	29	123,493.38	199,123.23
EM02035	ENFERMERA	270	102,917.22	217,892.54
EM02036	AUXILIAR DE ENFERMERIA	197	102,917.22	120,917.22
EM02038	DESPACHADOR DE FARMACIA	10	106,517.22	138,269.22
EM02040	TRABAJADOR SOCIAL	9	118,517.22	139,037.22
EM02046	COCINERO JEFE DE HOSPITAL	1	106,397.22	106,397.22
EM02048	AUXILIAR DE COCINA	22	102,917.22	102,917.22
EM02049	NUTRICIONISTA	19	113,402.70	145,460.46
EM02054	TEC. SALUD CONTROL LARVARIO	144	102,917.22	102,917.22
EM02061	AUXILIAR DE ADMISION	3	100,397.22	100,397.22
EM02066	TECNICO EN TRABAJO SOCIAL EN AREA MEDICA "A"	7	103,997.22	103,997.22
EM03001	INGENIERO BIOMEDICO	6	156,917.22	156,917.22
EM03004	PROMOTOR EN SALUD	12	102,917.22	113,402.70
EM03005	INTENDENTE	120	102,917.22	102,917.22
EM03006	CAMILLERO	59	102,917.22	102,917.22
EM03011	LAVANDERA	13	102,917.22	102,917.22
EM03012	OPERADOR DE CALDERAS EN HOSPITAL	10	100,397.22	100,397.22

GOBIERNO DEL ESTADO DE QUINTANA ROO
SERVICIOS ESTATALES DE SALUD
PRESUPUESTO DE EGRESOS 2024
Analitico de plazas Organismos Descentralizados
(Cifras en Pesos)

CATEGORIA	PUESTO	PLAZA	DE (LÍMITE INFERIOR)	HASTA (LÍMITE SUPERIOR)
EM03018	ENLACE ADMINISTRATIVO	21	207,808.64	290,785.04
EM03020	CHOFER	13	100,397.22	102,833.22
EM03021	CAJERO	20	100,397.22	100,397.22
EM03022	SECRETARIA	2	100,397.22	100,397.22
EM03024	AUXILIAR ADMINISTRATIVO	451	100,397.22	157,852.50
EM03025	APOYO ADMINISTRATIVO EN SALUD (H-AM A SP)	13	100,397.22	100,397.22
EM03027	AUXILIAR DE CAJA	3	100,397.22	100,397.22
	Suma Otros	**2119**		
	TOTAL	**7762**		

NOTA: Los límites inferiores y superiores de sueldo son importes brutos y no incluye quinquenio y prestaciones variables.

GOBIERNO DEL ESTADO DE QUINTANA ROO
SERVICIOS ESTATALES DE SALUD
PRESUPUESTO DE EGRESOS 2024
Desgloce de Percepciones Ordinarias, Extraordinarias, Seguridad y Previsiones (Organismos Descentralizados)
(Cifras en pesos)

Clasificación	Partida Genérica	Concepto	Importe
ORDINARIA	1130	Sueldo Base al Personal Permanente	935,768,580.00
	1210	Honorarios Asimilables a Salarios	0.00
	1220	Sueldo Base al Personal Eventual	191,573,712.00
	1230	Retribuciones por Servicios de Carácter Social	0.00
	1310	Primas por Años de Servicio Efectivos Prestados	11,100,960.00
	1320	Primas de Vaciones, Dominical y Gratificacion de Fin de Año	202,544,682.00
	1340	Compensaciones	162,623,244.00
	1540	Prestaciones Contractuales	129,032,595.00
	1550	Apoyos a la Capacitacion de los Servidores Publicos	372,781,368.00

GOBIERNO DEL ESTADO DE QUINTANA ROO
SERVICIOS ESTATALES DE SALUD
PRESUPUESTO DE EGRESOS 2024
Desgloce de Percepciones Ordinarias, Extraordinarias, Seguridad y Previsiones (Organismos Descentralizados)
(Cifras en pesos)

Clasificación	Partida Genérica	Concepto	Importe
	1590	Otras Prestaciones Sociales y Economicas	639,195,406.00
EXTRAORDINARIA	1310	Primas por Años de Servicio Efectivos Prestados	0.00
	1540	Prestaciones Contractuales	94,320,648.00
	1550	Apoyos a la Capacitacion de los Servidores Publicos	0.00
	1590	Otras Prestaciones Sociales y Economicas	16,549,766.00
	1710	Estímulos	106,283,187.00
SEGURIDAD SOCIAL	1410	Aportaciones de Seguridad Social	103,509,000.00
	1420	Aportaciones a Fondos de Vivienda	51,174,408.00
	1430	Aportaciones al Sistema para el Retiro	73,139,940.00
	1440	Aportaciones para Seguros	19,985,724.00
	1510	Cuotas para el Fondo de Ahorro y Fondo de Trabajo	55,111,248.00
PREVISIONES	1600	Previsiones	291,525,073.00
TOTAL			**3,456,219,541.00**

ANEXO 7
PLAZAS Y TABULADOR DE SUELDOS Y SALARIOS DE LAS ENTIDADES PARAESTATALES

GOBIERNO DEL ESTADO DE QUINTANA ROO
COLEGIO DE BACHILLERES DEL ESTADO DE QUINTANA ROO
PRESUPUESTO DE EGRESOS 2024
Analítico de plazas Organismos Descentralizados
(Cifras en pesos)

NIVEL	PUESTO	PLAZAS	DE (LÍMITE INFERIOR)	HASTA (LÍMITE SUPERIOR)
	CONFIANZA			
I	DIRECTOR GENERAL	1	127,593.33	127,593.33
II	COORDINADOR DE ZONA, DIRECTOR DE ÁREA	7	63,157.18	104,257.18
XI	DIRECTOR DE PLANTEL "A"	5	53,675.59	55,620.67
XII	DIRECTOR DE PLANTEL "B"	10	61,726.87	74,784.45
XIII	DIRECTOR DE PLANTEL "C"	9	70,949.72	74,699.18
CI	CONTRALOR INTERNO	1	73,080.94	73,080.94
JD	JEFE DE DEPARTAMENTO	20	41,080.95	73,080.94
RCA	RESPONSABLE DEL CENTRO "A"	2	28,692.15	28,692.15
RCC	RESPONSABLE DEL CENTRO "C"	19	37,945.20	41,806.07
III	SUBDIRECTOR DE ÁREA	1	59,653.50	59,653.50
XXI	SUBDIRECTOR DE PLANTEL "B"	7	46,628.22	49,853.51
ESCC	ENCARGADO DE LA SALA DE CÓMPUTO "C"	18	18,239.55	35,250.42
XXXI	JEFE DE MATERIA, JEFE DE OFICINA	66	20,915.65	55,892.33
16	RESPONSABLE DE LABORATORIO TÉCNICO, INGENIERO EN SISTEMAS	44	23,117.19	54,934.14
13	SECRETARIA DE DIRECTOR GENERAL	1	39,415.66	39,415.66
XXII	SUBDIRECTOR DE PLANTEL "C"	13	52,152.80	56,479.86
8	SECRETARIA DE DIRECTOR DE PLANTEL, JEFE DE ALMACÉN, LABORATORISTA, CAPTURISTA	28	13,859.34	22,818.05
6	SECRETARIA DE SUBDIRECTOR DE PLANTEL	12	13,859.34	21,987.97

7	ADMINISTRATIVO ESPECIALIZADO, JEFE DE BIBLIOTECA	22	14,988.87	27,323.83
10	ANALISTA TÉCNICO, SECRETARIA DE DIRECTOR DE ÁREA, TÉCNICO	78	14,463.68	43,271.95
14	TÉCNICO ESPECIALIZADO	137	17,981.11	58,781.11
5	SECRETARIA DE JEFE DE DEPARTAMENTO	10	17,214.28	29,053.10
4	AUXILIAR ADMINISTRATIVO, INTENDENTE, OFICIAL DE SERVICIOS "C", VIGILANTE	81	13,859.34	24,508.05
3	AUXILIAR DE BIBLIOTECA	5	13,859.34	22,489.93
ARA2003	AUXILIAR DEL RESPONSABLE DEL CENTRO "A"	2	23,049.35	23,178.45
ARC2003	AUXILIAR DEL RESPONSABLE DEL CENTRO "C"	19	29,268.82	36,616.92
9	ENCARGADO DE ORDEN	52	13,859.34	24,317.05
	Suma Confianza	**670**		
	BASE			
PAB	PROFESOR ASOCIADO B MEDIO TIEMPO	32	614.82	614.82
PAB	PROFESOR ASOCIADO B TRES CUARTOS DE TIEMPO	17	614.82	614.82
PAC	PROFESOR ASOCIADO C MEDIO TIEMPO	17	691.63	691.63
PAC	PROFESOR ASOCIADO C TIEMPO COMPLETO	5	691.63	691.63
PAC	PROFESOR ASOCIADO C TRES CUARTOS DE TIEMPO	23	691.63	691.63
PTA	PROFESOR TITULAR A MEDIO TIEMPO	45	784.19	784.19
PTA	PROFESOR TITULAR A TIEMPO COMPLETO	6	784.19	784.19
PTA	PROFESOR TITULAR A TRES CUARTOS DE TIEMPO	53	784.19	784.19
PTB	PROFESOR TITULAR B MEDIO TIEMPO	46	926.91	926.91
PTB	PROFESOR TITULAR B TIEMPO COMPLETO	44	926.91	926.91
PTB	PROFESOR TITULAR B TRES CUARTOS DE TIEMPO	92	926.91	926.91
PTC	PROFESOR TITULAR C MEDIO TIEMPO	1	1,095.85	1,095.85
PTC	PROFESOR TITULAR C TIEMPO COMPLETO	4	1,095.85	1,095.85
PTC	PROFESOR TITULAR C TRES CUARTOS DE TIEMPO	1	1,095.85	1,095.85
TDAB	TÉCNICO DOCENTE ASOCIADO "B" MEDIO TIEMPO	4	491.76	491.76

7	ADMINISTRATIVO ESPECIALIZADO	1	14,988.87	27,323.83
10	ANALISTA TÉCNICO, TÉCNICO	30	14,463.68	43,271.95
8	LABORATORISTA	3	13,859.34	19,157.73
4	AUXILIAR ADMINISTRATIVO, INTENDENTE, OFICIAL DE SERVICIOS "C", VIGILANTE	122	13,859.34	24,508.05
3	AUXILIAR DE BIBLIOTECA	24	13,859.34	22,489.93
	Suma Base	**570**		
	OTROS PLAZAS			
9999	ASIM ADMINISTRATIVO ESPECIALIZADO "B"	1	15,800.00	15,800.00
9999	ASIM ANALISTA TÉCNICO "B"	2	10,045.28	15,045.28
9999	ASIM AUXILIAR ADMINISTRATIVO "B"	4	6,496.98	26,882.56
9999	ASIM AUXILIAR ADMINISTRATIVO "C"	7	6,924.68	17,124.68
9999	ASIM CAPTURISTA "B"	2	26,882.56	28,574.12
9999	ASIM CHOFER	1	13,111.32	13,111.32
9999	ASIM COORDINADOR DE ZONA	1	54,328.84	54,328.84
9999	ASIM INGENIERO EN SISTEMAS	3	12,214.12	12,214.12
9999	ASIM INTENDENTE	3	6,496.96	12,496.96
9999	ASIM TÉCNICO ESPECIALIZADO "B"	1	38,000.00	38,000.00
9999	ASIM TÉCNICO "A"	1	7,000.00	7,000.00
9999	ASIM TÉCNICO "B"	4	7,631.32	31,000.00
9999	ASIM TÉCNICO ESPECIALIZADO	14	6,210.32	29,707.82
9999	ASIM TÉCNICO ESPECIALIZADO "A"	4	11,307.82	11,307.82
	Suma Otros	**48**		
	OTROS (HORAS DOCENTES)			
CB1	PROFESOR CB-I	4958	555.95	555.95
CB2	PROFESOR CB-II	583	624.65	624.65
CB3	PROFESOR CB-III	744	711.60	711.60

CB4	PROFESOR CB-IV	1792	766.20	766.20
EM1	PROFESOR EMSAD I	1044	555.95	555.95
EM2	PROFESOR EMSAD II	93	624.65	624.65
EM3	PROFESOR EMSAD III	452	711.60	711.60
TCB2	TÉCNICO CB-II	227	521.27	521.27
	Suma Otros (horas docentes)	**9893**		
	TOTAL PLAZAS	**1288**		
	TOTAL HORAS DOCENTES	**9893**		

NOTA: Los límites inferiores y superiores de sueldo son importes brutos y no incluye quinquenio y prestaciones variables.

GOBIERNO DEL ESTADO DE QUINTANA ROO
COLEGIO DE BACHILLERES DEL ESTADO DE QUINTANA ROO
PRESUPUESTO DE EGRESOS 2024
Desglose de Percepciones Ordinarias, Extraordinarias, Seguridad y Previsiones (Organismos Descentralizados)
(Cifras en pesos)

Clasificación	Partida Genérica	Concepto	Importe
ORDINARIA	1130	Sueldo Base al Personal Permanente	314,697,674.00
	1210	Honorarios Asimilables a Salarios	6,684,948.00
	1220	Sueldo Base al Personal Eventual	55,419,124.00
	1230	Retribuciones por Servicios de Carácter Social	0.00
	1310	Primas por Años de Servicio Efectivos Prestados	112,808,592.00
	1320	Primas de Vacaciones, Dominical y Gratificación de Fin de Año	97,754,683.00
	1340	Compensaciones	0.00
	1540	Prestaciones Contractuales	35,331,452.00
	1590	Otras Prestaciones Sociales y Económicas	56,087,950.00
EXTRAORDINARIA	1310	Primas por Años de Servicio Efectivos Prestados	12,234,509.00
	1530	Prestaciones y haberes de retiro	1,046,400.00
	1540	Prestaciones Contractuales	8,412,535.00
	1550	Apoyos a la Capacitación de los Servidores Públicos	2,236,897.00
	1590	Otras Prestaciones Sociales y Económicas	0.00
	1710	Estímulos	41,865,089.00

SEGURIDAD SOCIAL	1410	Aportaciones de Seguridad Social	32,100,407.00
	1420	Aportaciones a Fondos de Vivienda	19,042,092.00
	1430	Aportaciones al Sistema para el Retiro	23,560,452.00
	1440	Aportaciones para Seguros	4,738,220.00
	1510	Cuotas para el Fondo de Ahorro y Fondo de Trabajo	16,814,131.00
PREVISIONES	1600	Previsiones	0.00
		TOTAL	**840,835,155.00**

GOBIERNO DEL ESTADO DE QUINTANA ROO CENTRO DE ESTUDIOS DE BACHILLERATO TÉCNICO "EVA SAMANO DE LÓPEZ MATEOS"
PRESUPUESTO DE EGRESOS 2024
Analitico de Plazas Organismos Descentralizados
(Cifras en Pesos)

NIVEL	PUESTO	PLAZAS	DE (LÍMITE INFERIOR)	HASTA (LÍMITE SUPERIOR)
	CONFIANZA			
DIG100	DIRECTOR GENERAL DE ORGANISMO	1	77,263.95	77,263.95
DIA38	DIRECTOR DE ÁREA	4	27,807.82	36,824.83
DIP34	DIRECTOR DE PLANTEL	1	36,737.40	36,737.40
JED30	JEFE DE DEPARTAMENTO	6	16,807.95	23,261.57
COP30	COORDINADOR DE PLANTEL	1	16,807.95	16,807.95
TUS30	UNIDAD DE SERVICIOS INFORMÁTICOS	1	19,661.57	19,661.57
ATA17-C	AUXILIAR TÉCNICO ADMINISTRATIVO	4	10,521.58	13,241.58
MAN16	PERSONAL DE MANTENIMIENTO Y SERVICIOS GENERALES	2	10,074.58	10,074.58
	Suma Confianza	**20**		
	BASE			
INT16	INTENDENTE	2	12,028.60	12,028.60
INT17	INTENDENTE	2	12,516.61	12,516.61
VIG16- BM	VIGILANTE	2	12,028.61	12,028.61
MAN18	MANTENIMIENTO	1	13,671.72	13,671.72
ATA17-BM	AUXILIAR TÉCNICO ADMINISTRATIVO	8	12,516.61	13,276.61
ATA18	AUXILIAR TÉCNICO ADMINISTRATIVO	1	12,911.72	12,911.72
ATA20M	AUXILIAR TÉCNICO ADMINISTRATIVO	18	14,372.30	15,132.30

ATA22	AUXILIAR TÉCNICO ADMINISTRATIVO	8	15,248.61	16,008.61
ORE20M	ORIENTADORA EDUCATIVA	2	14,372.30	14,372.30
PRE30M	PREFECTO	1	19,722.70	19,722.70
PRE00121M	PREFECTO	6	16,960.44	16,960.44
REA21M	RESPONSABLE DE ÁREA	1	15,011.14	15,011.14
REA25M	RESPONSABLE DE ÁREA	9	16,630.73	16,630.73
REA30	RESPONSABLE DE ÁREA	1	21,448.70	21,448.70
REA33M	RESPONSABLE DE ÁREA	2	21,398.91	23,124.91
DOC001	DOCENTE	46	4,038.20	38,402.56
	Suma Base	**110**		
	OTROS			
DOC003	DOCENTE	**26**	3,916.05	19,236.80
	Suma Otros	**26**		
	TOTAL	**156**		

NOTA: Los límites inferiores y superiores de sueldo son importes brutos y no incluye quinquenio y prestaciones variables.

GOBIERNO DEL ESTADO DE QUINTANA ROO
CENTRO DE ESTUDIOS DE BACHILLERATO TÉCNICO "EVA SMANAO DE LOPEZ MATEOS"
PRESUPUESTO DE EGRESOS 2024
Desglose de Percepciones Ordinarias, Extraordinarias, Seguridad y Previsiones (Organismos Descentralizados)
(Cifras en pesos)

Clasificación	Partida Genérica	Concepto	Importe
ORDINARIA	1130	Sueldo Base al Personal Permanente	20,090,886.00
	1210	Honorarios Asimilables a Salarios	2,317,766.00
	1220	Sueldo Base al Personal Eventual	733,994.00
	1230	Retribuciones por Servicios de Carácter Social	0.00
	1310	Primas por Años de Servicio Efectivos Prestados	0.00
	1320	Primas de Vaciones, Dominical y Gratificacion de Fin de Año	6,682,172.00
	1340	Compensaciones	1,953,991.00
	1540	Prestaciones Contractuales	7,308,502.00
	1590	Otras Prestaciones Sociales y Economicas	245,079.00
EXTRAORDINARIA	1310	Primas por Años de Servicio Efectivos Prestados	1,815,807.00
	1540	Prestaciones Contractuales	0.00
	1550	Apoyos a la Capacitacion de los Servidores Publicos	47,340.00
	1590	Otras Prestaciones Sociales y Economicas	0.00

	1710	Estímulos	0.00
SEGURIDAD SOCIAL	1410	Aportaciones de Seguridad Social	2,261,944.00
	1420	Aportaciones a Fondos de Vivienda	1,075,926.00
	1430	Aportaciones al Sistema para el Retiro	1,247,628.00
	1440	Aportaciones para Seguros	153,000.00
	1510	Cuotas para el Fondo de Ahorro y Fondo de Trabajo	1,021,685.00
PREVISIONES	1600	Previsiones	1,769,962.00
		TOTAL	**48,725,682.00**

GOBIERNO DEL ESTADO DE QUINTANA ROO
COLEGIO DE ESTUDIOS CIENTÍFICOS Y TECNOLÓGICOS DEL ESTADO DE QUINTANA ROO
PRESUPUESTO DE EGRESOS 2024
Analitico de plazas Organismos Descentralizados
(Cifras en Pesos)

NIVEL	PUESTO	PLAZAS	DE (LÍMITE INFERIOR)	HASTA (LÍMITE SUPERIOR)
	CONFIANZA			
N/A	DIRECTORA GENERAL	1	110,896.38	110,896.38
N/A	DIRECTOR/A DE ÁREA, ASESOR/A, DELEGADO/A, COORDINADOR/A, SECRETARIO/A PARTICULAR, ENLACES	5	72,599.58	78,399.58
N/A	SUBDIRECTOR DE AREA	6	42,783.03	52,594.50
N/A	JEFE/A DE DEPARTAMENTO, ANALISTA PROFESIONAL	16	38,755.60	71,319.08
N/A	DIRECTOR DE PLANTEL "A"	2	50,991.16	50,991.16
N/A	DIRECTOR DE PLANTEL "B"	2	58,232.88	58,232.88
N/A	DIRECTOR DE PLANTEL "C"	5	66,483.32	70,483.32
N/A	SUBDIRECTOR E PLANTEL "B"	4	42,783.02	42,783.02
N/A	SUBDIRECTOR E PLANTEL "C"	10	49,200.74	54,200.74
N/A	COORDINADOR DE PLANTEL	42	41,415.70	41,415.70
16	COORDINADOR DE TEC ESPECIALIZADOS	1	35,472.84	35,472.84
16	SUPERVISOR	10	16,460.84	30,460.84
14	JEFE DE OFICINA	28	14,354.52	30,262.06
14	TÉCNICO ESPECIALIZADO	16	14,354.52	23,754.52
8	ENCARGADO DE ORDEN	26	10,651.24	10,651.24
13	SECRETARIA DE DIR. GRAL.	1	18,419.40	18,419.40
10	SECRETARIA DE ÁREA	5	11,740.78	13,865.78
8	SECRETARIA DE DIR. DE PLANTEL	7	10,651.24	13,019.24

	Suma Confianza	**187**		
	BASE			
13	ANALISTA ESPECIALIZADO	10	15,419.40	21,185.40
13	PROGRAMADOR	3	13,419.40	19,219.40
10	TRABAJADOR SOCIAL	16	11,740.75	11,740.75
8	LABORATORISTA	3	10,651.25	10,651.25
8	CAPTURISTA	45	10,651.25	17,553.66
7	ADMINISTRATIVO ESPECIALIZADO	6	10,651.25	15,611.28
6	BIBLIOTECARIO	16	10,651.25	10,651.25
4	OFICIAL DE MANTENIMIENTO	8	10,651.25	10,651.25
4	ALMACENISTA	1	13,225.10	13,225.10
4	CHOFER	2	10,651.25	16,571.30
4	TAQUIMECANÓGRAFA	8	10,651.25	10,651.25
3	AUXILIAR DE SERVS. Y MTTO.	34	10,651.25	19,251.28
4	VIGILANTE	10	10,651.25	10,651.25
N/A	PROFR. TITULAR "A" MEDIO TIEMPO	2	14,796.00	14,796.00
N/A	PROFR. TITULAR "A" TRES CUARTOS DE TIEMPO	4	22,194.00	22,194.00
N/A	PROFESOR TITULAR "A" TIEMPO COMPLETO	2	29,592.00	29,592.00
N/A	PROFESOR TITULAR "B" MEDIO TIEMPO	2	17,488.90	17,488.90
N/A	PROFESOR TITULAR "B" TRES CUARTOS DE TIEMPO	6	26,233.35	26,233.35
N/A	PROFESOR TITULAR "B" TIEMPO COMPLETO	24	34,977.80	34,977.80
N/A	PROFESOR TITULAR "C" MEDIO TIEMPO	2	20,676.45	20,676.45
N/A	PROFESOR TITULAR "C" TRES CUARTOS DE TIEMPO	19	31,014.65	31,014.65
N/A	PROFESOR TITULAR "C" TIEMPO COMPLETO	47	41,352.85	41,352.85
	Suma Base	**270**		
	OTROS (HRS. DOCENTE)			
N/A	PROFESOR CECYT I	5274	524.50	524.50
N/A	PROFESOR CECYT II	128	589.30	589.30
N/A	PROFESOR CECYT III	135	671.30	671.30
N/A	PROFESOR CECYT IV	1190	722.85	722.85
	Suma (Hrs. Docente)	**6727**		
	TOTAL Plazas	**457**		
	TOTAL Hrs. Docente	**6727**		

NOTA: Los límites inferiores y superiores de sueldo son importes brutos y no incluye quinquenio y prestaciones variables.

GOBIERNO DEL ESTADO DE QUINTANA ROO
COLEGIO DE ESTUDIOS CIENTÍFICOS Y TECNOLÓGICOS DEL ESTADO DE QUINTANA ROO
PRESUPUESTO DE EGRESOS 2024
Desglose de Percepciones Ordinarias, Extraordinarias, Seguridad y Previsiones (Organismos Descentralizados)
(Cifras en pesos)

Clasificación	Partida Genérica	Concepto	Importe
ORDINARIA	1130	Sueldo Base al Personal Permanente	165,507,564.00
	1310	Primas por Años de Servicio Efectivos Prestados	20,735,990.00
	1320	Primas de Vacaciones, Dominical y Gratificacion de Fin de Año	76,379,269.00
	1340	Compensaciones	7,469,925.00
	1540	Prestaciones Contractuales	13,511,791.00
	1590	Otras Prestaciones Sociales y Economicas	19,523,638.00
	1520	Indemnizaciones	688,810.00
	1530	Prestaciones y haberes de retiro	767,972.00
	1710	Estímulos	4,968,643.00
SEGURIDAD SOCIAL	1410	Aportaciones de Seguridad Social	16,054,171.00
	1420	Aportaciones a Fondos de Vivienda	7,797,254.00
	1430	Aportaciones al Sistema para el Retiro	8,047,707.00
	1440	Aportaciones para Seguros	2,679,560.00
	1510	Cuotas para el Fondo de Ahorro y Fondo de Trabajo	215,236.00
TOTAL			**344,347,530.00**

GOBIERNO DEL ESTADO DE QUINTANA ROO
COLEGIO DE EDUCACIÓN PROFESIONAL TÉCNICA DEL ESTADO DE QUINTANA ROO
PRESUPUESTO DE EGRESOS 2024
Analítico de plazas Organismos Desentralizados
(Cifras en pesos)

NIVEL	PUESTO	PLAZAS	DE (LÍMITE INFERIOR)	HASTA (LÍMITE SUPERIOR)
	CONFIANZA			
M33	DESPACHO DE LA DIRECCIÓN GENERAL DEL COLEGIO DE EDUCACIÓN PROFESIONAL TÉCNICA DEL ESTADO DE QUINTANA ROO	1	125,006.27	125,006.27

N22	DIRECTOR DE CENTRO II, DIRECTOR DE PLANTEL "B" Y "C" III	7	52,745.31	90,901.42
N11	DIRECTOR DE PLANTEL "D" Y "E" II	2	56,922.14	85,384.96
O32	DIRECTOR DE PLANTEL "D" Y "E" III	4	55,473.94	66,452.64
O23	COORDINADOR EJECUTIVO III	4	32,560.58	38,103.06
N015	JEFE DE PROYECTO	56	33,595.61	90,901.42
N013	SUBJEFE TECNICO ESPECIALISTA	92	21,068.53	62,453.34
	Suma Confianza	**166**		
	BASE			
N002	AUXILIAR DE SEGURIDAD, OPERADOR DE SERVICIOS BASICOS, ASISTENTE DE SERVICIOS BASICOS	39	13,994.54	16,243.29
N004	AUXILIAR DE SERVICIOS GENERALES	11	14,255.12	20,709.10
N005	SECRETARIA 'C', SUPERVISOR DE TALLERES Y LABS, PROMOTOR CULTURAL Y DEPORTIVO	31	15,188.20	27,055.34
N006	TUTOR ESCOLAR, TECNICO BIBLIOTECARIO, TECNICO DE MATERIALES DIDACTICOS	12	15,450.03	25,392.15
N007	SECRETARIA B, ASISTENTE ESCOLAR Y SOCIAL	16	15,868.87	21,827.91
N008	CHOFER DE SERV PUBLICOS SUPERIOR,	2	32,189.15	32,189.15
N009	SUPERVISOR DE MANTENIMIENTO, TECNICO EN CONTABILIDAD, TECNICO FINANCIERO	26	16,044.67	24,692.64
N010	SECRETARIA A	1	23,930.32	23,930.32
N011	ADMINISTRATIVO TECNICO ESPECIALISTA	29	16,893.94	35,931.66
L5XATEC	Técnico Instructor A	49	5675.62	35,309.83
L5XCBI	Técnico CB I	56	8152.62	31,605.67
L5XCBII	Técnico CB II	191	3559.8	30,304.62
L5XC	Profesor instructor C	245	7140.87	33,878.62
	Suma Base	**708**		
	OTROS			
99999	ADMVO ASIMILADO A SALARIOS	167	9,895.58	31,341.18
	Suma Otros	**167**		
	TOTAL	**1041**		

NOTA: Los límites inferiores y superiores de sueldo son importes brutos y no incluye quinquenio y prestaciones variables.

GOBIERNO DEL ESTADO DE QUINTANA ROO
COLEGIO DE EDUCACIÓN PROFESIONAL TÉCNICA DEL ESTADO DE QUINTANA ROO
PRESUPUESTO DE EGRESOS 2024
Desglose de Percepciones Ordinarias, Extraordinarias, Seguridad y Previsiones (Organismos Descentralizados)
(Cifras en pesos)

Clasificación	Partida Genérica	Concepto	Importe
ORDINARIA	1130	Sueldo Base al Personal Permanente	108,859,860.00
	1210	Honorarios Asimilables a Salarios	54,036,045.00
	1220	Sueldo Base al Personal Eventual	0.00
	1230	Retribuciones por Servicios de Carácter Social	0.00
	1310	Primas por Años de Servicio Efectivos Prestados	20,189,682.00

	1320	Primas de Vacaciones, Dominical y Gratificacion de Fin de Año	33,358,984.00
	1340	Compensaciones	6,925,575.00
	1540	Prestaciones Contractuales	25,075,888.00
	1550	Apoyos a la capacitación de los servidores públicos	8,826,048.00
EXTRAORDINARIA	1310	Primas por Años de Servicio Efectivos Prestados	370,312.00
	1540	Prestaciones Contractuales	9,672,475.00
	1530	Prestaciones y haberes de retiro	957,088.00
	1590	Otras Prestaciones Sociales y Economicas	7,983,862.00
	1710	Estímulos	8,711,434.00
SEGURIDAD SOCIAL	1410	Aportaciones de Seguridad Social	12,127,664.00
	1420	Aportaciones a Fondos de Vivienda	5,922,639.00
	1430	Aportaciones al Sistema para el Retiro	6,655,099.00
	1440	Aportaciones para Seguros	487,998.00
	1510	Cuotas para el Fondo de Ahorro y Fondo de Trabajo	0.00
PREVISIONES	1600	Previsiones	
		TOTAL	**310,160,653.00**

GOBIERNO DEL ESTADO DE QUINTANA ROO
INSTITUTO DE CAPACITACION PARA EL TRABAJO DEL ESTADO DE QUINTANA ROO
PRESUPUESTO DE EGRESOS 2024
Analitico de plazas Organismos Descentralizados
(Cifras en Pesos)

NIVEL	PUESTO	PLAZAS	DE (LÍMITE INFERIOR)	HASTA (LÍMITE SUPERIOR)
		CONFIANZA		
N/A	DIRECTOR GENERAL	1	56,441.85	56,441.85
N/A	DIRECTOR DE AREA	4	43,647.35	43,647.35
N/A	JEFE DE DEPTO	6	31,006.10	31,006.10
N/A	DIRECTOR	8	35,242.00	35,242.00
N/A	JEFE DE CAPACITACION/JEFE DE VINCULACIÓN	16	29,131.65	29,131.65
21	ADMINISTRATIVO ESPECIALIZADO	2	9,411.70	9,705.55

26	ANALISTA PROFESIONAL	16	9,411.70	9,705.55
21	ASISTENTE DE SERVICIO DE MANTENIMIENTO	27	9,411.70	9,705.55
21	CHOFER	15	9,411.70	9,705.55
27ZA	ESPECIALISTA EN TELEINFORMATICA	1	9,865.90	9,865.90
21	GUARDA	14	9,411.70	9,705.55
27	JEFE DE OFICINA	24	9,411.70	9,705.55
21	JEFE DE SERVICIOS Y MANTENIMIENTO	22	9,411.70	9,705.55
21	OPERADOR DE EQUIPO	6	9,411.70	9,705.55
26	PROGRAMADOR ESPECIALIZADO	12	9,411.70	9,705.55
21	SECRETARIA DE APOYO	21	9,411.70	9,705.55
27	SECRETARIA EJECUTIVA B	1	9,411.70	9,705.55
26	SECRETARIA EJECUTIVA C	4	9,411.70	9,705.55
23	SECRETARIA EJECUTIVO D	17	9,411.70	9,705.55
27ZA	SUPERVISOR GENERAL	4	9,865.90	9,865.90
21	TECNICO BIBLIOTECARIO	1	9,411.70	9,705.55
27	TECNICO ESPECIALIZADO	9	9,411.70	9,705.55
21	TECNICO MEDIO EN IMPRENTA	5	9,411.70	9,705.55
27ZA	TECNICO SUPERIOR	15	9,865.90	9,865.90
24	TRABAJADORA SOCIAL	7	9,411.70	9,705.55
	Suma Confianza	**258**		
		BASE		
	Suma Base	**0**		
		OTROS		
N/A	PROFESOR INSTRUCTOR DE CAPACITACIÓN (HORAS)	3553	698.75	**698.75**
	Suma Otros	**3553**		
	TOTAL	**258**		

NOTA: Los límites inferiores y superiores de sueldo son importes brutos y no incluye quinquenio y prestaciones variables.

GOBIERNO DEL ESTADO DE QUINTANA ROO
INSTITUTO DE CAPACITACION PARA EL TRABAJO DEL ESTADO DE QUINTANA ROO
PRESUPUESTO DE EGRESOS 2024
Desglose de Percepciones Ordinarias, Extraordinarias, Seguridad y Previsiones (Organismos Descentralizados)
(Cifras en pesos)

Clasificación	Partida Genérica	Concepto	Importe
ORDINARIA	1130	Sueldo Base al Personal Permanente	72,632,299.00
	1210	Honorarios Asimilables a Salarios	0.00
	1220	Sueldo Base al Personal Eventual	0.00
	1230	Retribuciones por Servicios de Carácter Social	0.00
	1310	Primas por Años de Servicio Efectivos Prestados	0.00
	1320	Primas de Vacaciones, Dominical y Gratificacion de Fin de Año	12,292,286.00
	1340	Compensaciones	2,746,932.00
	1540	Prestaciones Contractuales	0.00
	1590	Otras Prestaciones Sociales y Economicas	0.00
EXTRAORDINARIA	1310	Primas por Años de Servicio Efectivos Prestados	0.00
	1540	Prestaciones Contractuales	12,007,395.00
	1550	Apoyos a la Capacitacion de los Servidores Publicos	448,636.00
	1590	Otras Prestaciones Sociales y Economicas	0.00
	1710	Estímulos	0.00
SEGURIDAD SOCIAL	1410	Aportaciones de Seguridad Social	8,567,484.00
	1420	Aportaciones a Fondos de Vivienda	3,689,556.00
	1430	Aportaciones al Sistema para el Retiro	2,852,506.00
	1440	Aportaciones para Seguros	0.00
	1510	Cuotas para el Fondo de Ahorro y Fondo de Trabajo	0.00
PREVISIONES	1600	Previsiones	0.00
TOTAL			**115,237,094.00**

GOBIERNO DEL ESTADO DE QUINTANA ROO
INSTITUTO ESTATAL PARA LA EDUCACIÓN DE JÓVENES Y ADULTOS
PRESUPUESTO DE EGRESOS 2024
Analitico de plazas Organismos Descentralizados
(Cifras en Pesos)

NIVEL	PUESTO	PLAZAS	DE	HASTA

			(LÍMITE INFERIOR)	(LÍMITE SUPERIOR)
	CONFIANZA			
12	DIRECTOR GENERAL	1	83,866.74	83,866.74
300	DIRECTOR/A DE ÁREA, ASESOR/A, DELEGADO/A, COORDINADOR/A, SECRETARIO/A PARTICULAR, ENLACES	9	25,508.24	50,778.47
500	JEFE/A DE DEPARTAMENTO, ANALISTA PROFESIONAL	27	16,111.00	23,594.99
600	SECRETARIA EJECUTIVA DE SUBSECRETARIO, JEFE DE AREA	2	12,587.00	12,777.00
700	ANALISTA PROFESIONAL	11	10,077.00	14,577.00
900	ANALISTA TÉCNICO	3	8,371.00	10,371.00
1000	ANALISTA, SECRETARIA	4	7,984.00	9,984.00
1200	RECEPCIONISTA, AUXILIAR ADMINISTRATIVO	3	7,984.00	9,984.00
1300	AUXILIAR ADMINISTRATIVO, AUXILIAR DE SERVICIOS, MENSAJERO, INTENDENTE, CHOFER, OPERADOR, ANALISTA PROFESIONAL, DILIGENCIERO	6	7,984.00	9,184.00
	Suma Confianza	**66**		
	BASE			
2	OFICIAL DE SERVICIOS Y MANTENIMIENTO, AUXILIAR DE ADMINISTRADOR, TECNICO MEDIO, SECRETARIA C, ESPECIALISTA EN PROYECTOS TECNICOS.	28	14,608.20	16,388.20
3	ANALISTA ADMINISTRATIVO	9	14,718.24	15,718.24
4	COORDINADOR DE TECNICOS EN COMPUTACION	1	18,082.05	18,082.05
5	JEFE DE OFICINA	8	15,189.60	15,189.60
7	TECNICO DOCENTE, TECNICO SUPERIOR	46	17,249.85	17,951.85
	Suma Base	**92**		
	OTROS			
77777	APOYO ADMINISTRATIVO, APOYO INFORMATICO	**16**	8,000.00	11,000.00
99999	ENLACE, ANALISTA TÉCNICO, AUX. ADMINISTRATIVO/A, CHOFER, AUX. DE SERVICIOS, AUX. CONTABLE	10	6,250.00	10,000.00
	Suma Otros	**26**		
	TOTAL	**184**		

NOTA: Los límites inferiores y superiores de sueldo son importes brutos y no incluye quinquenio y prestaciones variables.

GOBIERNO DEL ESTADO DE QUINTANA ROO
INSTITUTO ESTATAL PARA LA EDUCACIÓN DE JÓVENES Y ADULTOS
PRESUPUESTO DE EGRESOS 2024
Desglose de Percepciones Ordinarias, Extraordinarias, Seguridad y Previsiones (Organismos Descentralizados)
(Cifras en pesos)

Clasificación	Partida Genérica	Concepto	Importe
ORDINARIA	1130	Sueldo Base al Personal Permanente	16,349,531.00
	1210	Honorarios Asimilables a Salarios	347,469.00
	1220	Sueldo Base al Personal Eventual	2,278,128.00
	1230	Retribuciones por Servicios de Carácter Social	0.00
	1310	Primas por Años de Servicio Efectivos Prestados	245,640.00
	1320	Primas de Vacaciones, Dominical y Gratificacion de Fin de Año	4,373,089.00
	1340	Compensaciones	9,640,339.00
	1540	Prestaciones Contractuales	17,420,841.00
	1590	Otras Prestaciones Sociales y Economicas	55,898.00
EXTRAORDINARIA	1310	Primas por Años de Servicio Efectivos Prestados	240,500.00
	1540	Prestaciones Contractuales	742,700.00
	1550	Apoyos a la Capacitacion de los Servidores Publicos	44,801.00
	1590	Otras Prestaciones Sociales y Economicas	40,500.00
	1710	Estímulos	320,938.00
SEGURIDAD SOCIAL	1410	Aportaciones de Seguridad Social	813,958.00
	1420	Aportaciones a Fondos de Vivienda	246,162.00
	1430	Aportaciones al Sistema para el Retiro	452,077.00
	1440	Aportaciones para Seguros	3,272,776.00
	1510	Cuotas para el Fondo de Ahorro y Fondo de Trabajo	149,673.00
PREVISIONES	1600	Previsiones	149,536.00
		TOTAL	**57,184,556.00**

GOBIERNO DEL ESTADO DE QUINTANA ROO
INSTITUTO TECNOLÓGICO SUPERIOR DE FELIPE CARRILLO PUERTO
PRESUPUESTO DE EGRESOS 2024
Analítico de plazas Organismos Descentralizados
(Cifras en Pesos)

NIVEL	PUESTO	PLAZAS	DE (LÍMITE INFERIOR)	HASTA (LÍMITE SUPERIOR)
	CONFIANZA			
NA	DIRECTOR GENERAL	1	56,160.03	56,160.03
NA	DIRECTOR DE ÁREA	2	48,732.32	48,732.32
NA	SUBDIRECTOR DE ÁREA	5	43,730.95	43,730.95
NA	JEFE DE DIVISION	5	37,986.85	39,386.85
NA	JEFE DE DEPARTAMENTO	12	27,333.91	30,133.91
16	INGENIERO EN SISTEMAS	1	16,817.00	16,817.00
14	TECNICO(A) ESPECIALIZADO(A)	2	14,687.49	16,087.49
11	SECRETARIA DE DIRECTOR	1	11,508.17	11,508.17
8	SECRETARIA DE SUBDIRECTOR	2	11,779.94	11,779.94
5	SECRETARIA DE JEFE DE DEPARTAMENTO	5	8,920.54	11,753.15
	Suma Confianza	**36**		
	BASE			
14	TECNICO(A) ESPECIALIZADO(A)	1	18,434.11	18,434.11
13	COORDINADOR(A) DE PROMOCIONES, ANALISTA ESPECIALIZADO (A),MEDICO GENERAL,PSICOLOGO	8	12,556.36	17,339.62
12	JEFE DE OFICINA, PROGRAMADOR,SECRETARIA DE DIRECTOR GENERAL	5	12,015.67	17,457.04
10	ANALISTA TECNICO	5	11,027.16	16,352.11
8	SECRETARIA DE SUBDIRECTOR	1	14,943.46	14,943.46
7	CAPTURISTA,CHOFER DE DIRECTOR	7	11,273.13	13,703.03
6	LABORATORISTA	6	9,293.87	11,667.88
4	BIBLIOTECARIO, TECNICO EN MANTENIMIENTO	5	9,522.65	11,815.10
3	ALMACENISTA, AUXILIAR ADMINISTRATIVO, INTENDENTE, TAQUIMECANOGRAFA, CHOFER	16	8,249.39	12,041.02
1	VIGILANTE	2	10,329.20	11,272.51
NA	PROFESOR TITULAR "A"	24	30,379.69	47,178.96
NA	PROFESOR ASOCIADO "B"	11	23,827.62	36,798.50
NA	PROFESOR ASOCIADO "C"	2	38,023.66	41,051.98
	Suma Base	**93**		

	OTROS			
	PROFESOR ASIGNATURA POR HORAS			
NA	PROFESOR ASIGNATURA "A" HRS	140	522.25	522.25
NA	PROFESOR ASIGNATURA "B" HRS	969	594.10	594.10
	Suma Otros	1109		
	TOTAL	**129**		
	TOTAL HRS DOCENTE	**1109**		

NOTA: Los límites inferiores y superiores de sueldo son importes brutos y no incluye quinquenio y prestaciones variables.

GOBIERNO DEL ESTADO DE QUINTANA ROO
INSTITUTO TECNOLÓGICO SUPERIOR DE FELIPE CARRILLO PUERTO
PRESUPUESTO DE EGRESOS 2024
Desglose de Percepciones Ordinarias, Extraordinarias, Seguridad y Previsiones (Organismos Descentralizados)
(Cifras en pesos)

Clasificación	Partida Genérica	Concepto	Importe
ORDINARIA	1130	Sueldo Base al Personal Permanente	15,701,123.00
	1210	Honorarios Asimilables a Salarios	0.00
	1220	Sueldo Base al Personal Eventual	2,611,132.00
	1230	Retribuciones por Servicios de Carácter Social	0.00
	1310	Primas por Años de Servicio Efectivos Prestados	3,117,409.00
	1320	Primas de Vacaciones, Dominical y Gratificacion de Fin de Año	3,893,181.00
	1340	Compensaciones	0.00
	1540	Prestaciones Contractuales	6,848,199.00
	1590	Otras Prestaciones Sociales y Economicas	0.00
EXTRAORDINARIA	1310	Primas por Años de Servicio Efectivos Prestados	565,000.00
	1540	Prestaciones Contractuales	1,543,073.00
	1550	Apoyos a la Capacitacion de los Servidores Publicos	350,824.00
	1590	Otras Prestaciones Sociales y Economicas	758,590.00
	1710	Estímulos	168,396.00
SEGURIDAD SOCIAL	1410	Aportaciones de Seguridad Social	1,915,717.00
	1420	Aportaciones a Fondos de Vivienda	884,558.00
	1430	Aportaciones al Sistema para el Retiro	1,116,254.00
	1440	Aportaciones para Seguros	139,936.00
	1510	Cuotas para el Fondo de Ahorro y Fondo de Trabajo	1,030,947.00
PREVISIONES	1600	Previsiones	705,565.00
		TOTAL	**41,349,904.00**

GOBIERNO DEL ESTADO DE QUINTANA ROO
UNIVERSIDAD TECNOLÓGICA DE CANCÚN
PRESUPUESTO DE EGRESOS 2024
Analítico de plazas Organismos Descentralizados
(Cifras en Pesos)

NIVEL	PUESTO	PLAZAS	DE (LÍMITE INFERIOR)	HASTA (LÍMITE SUPERIOR)
	CONFIANZA			
N/A	RECTOR/A	1	72,522.00	72,522.00
N/A	SECRETARIO/A ACADÉMICO	1	63,048.50	63,048.50
N/A	SECRETARIO/A DE VINCULACIÓN	1	61,648.50	61,648.50
N/A	CONTRALOR/A INTERNO/A	1	54,399.20	54,399.20
N/A	DIRECTOR/A DE ÁREA	10	54,399.20	55,799.20
N/A	SUBDIRECTOR/A DE ÁREA	2	38,581.00	39,981.00
N/A	JEFE/A DE DEPARTAMENTO	16	28,035.85	29,435.85
N/A	PROFESOR/A TITULAR "A"	12	30,407.70	30,407.70
N/A	PROFESOR/A ASOCIADO "C"	70	26,540.40	27,940.40
N/A	COORDINADOR/A	25	18,573.20	21,373.20
N/A	INGENIERO/A EN SISTEMAS	1	14,905.65	14,905.65
N/A	JEFE/A DE OFICINA	22	12,129.50	13,529.50
N/A	TÉCNICO/A BIBLIOTECARIO	3	10,630.75	12,030.75
N/A	TÉCNICO/A EN CONTABILIDAD	2	10,630.75	12,030.75
N/A	ANALISTA ADMINISTRATIVO	13	9,700.40	11,100.40
N/A	ENFERMERA/O	2	9,700.40	11,100.40
N/A	TÉCNICO/A ESPECIALIZADO EN MANTENIMIENTO	7	9,700.40	11,100.40
N/A	CHOFER DEL RECTOR	1	9,296.95	9,296.95
N/A	CHOFER ADMINISTRATIVO	3	8,466.65	8,466.65
N/A	ASISTENTE DE SERVICIOS Y MANTENIMIENTO	3	7,769.05	9,169.05
N/A	SECRETARIA/O DE RECTOR	1	10,630.75	10,630.75
N/A	SECRETARIA/O DE SECRETARIO	1	11,565.75	11,565.75
N/A	SECRETARIA/O DE DIRECTOR DE ÁREA	7	9,700.40	11,100.40
N/A	SECRETARIA/O DE JEFE DE DEPARTAMENTO	2	10,389.45	10,389.45
	Suma Confianza	**207**		

		BASE			
	Suma Base		**0**		
		OTROS			
N/A	PROFESOR/A DE ASIGNATURA "B" (H/S/M)		3201	616.00	616.00
	Suma Otros (H/S/M)		**3201**		
	TOTAL		**207**		

NOTA: Los límites inferiores y superiores de sueldo son importes brutos y no incluye quinquenio y prestaciones variables.

GOBIERNO DEL ESTADO DE QUINTANA ROO
UNIVERSIDAD TECNOLÓGICA DE CANCÚN
PRESUPUESTO DE EGRESOS 2024
Desglose de Percepciones Ordinarias, Extraordinarias, Seguridad y Previsiones (Organismos Descentralizados)
(Cifras en pesos)

Clasificación	Partida Genérica	Concepto	Importe
ORDINARIA	1130	Sueldo Base al Personal Permanente	52,833,281.00
	1210	Honorarios Asimilables a Salarios	0.00
	1220	Sueldo Base al Personal Eventual	21,543,370.00
	1230	Retribuciones por Servicios de Carácter Social	0.00
	1310	Primas por Años de Servicio Efectivos Prestados	0.00
	1320	Primas de Vacaciones, Dominical y Gratificacion de Fin de Año	12,606,541.00
	1340	Compensaciones	0.00
	1540	Prestaciones Contractuales	4,224,263.00
	1590	Otras Prestaciones Sociales y Economicas	2,581,724.00
EXTRAORDINARIA	1310	Primas por Años de Servicio Efectivos Prestados	0.00
	1540	Prestaciones Contractuales	297,500.00
	1550	Apoyos a la Capacitacion de los Servidores Publicos	0.00
	1590	Otras Prestaciones Sociales y Economicas	0.00
	1710	Estímulos	0.00
SEGURIDAD SOCIAL	1410	Aportaciones de Seguridad Social	7,564,112.00
	1420	Aportaciones a Fondos de Vivienda	3,793,434.00
	1430	Aportaciones al Sistema para el Retiro	3,975,889.00
	1440	Aportaciones para Seguros	0.00
	1510	Cuotas para el Fondo de Ahorro y Fondo de Trabajo	0.00
PREVISIONES	1600	Previsiones	0.00
		TOTAL	**109,420,114.00**

GOBIERNO DEL ESTADO DE QUINTANA ROO
UNIVERSIDAD TECNOLÓGICA DE LA RIVIERA MAYA
PRESUPUESTO DE EGRESOS 2024
Analitico de plazas Organismos Descentralizados
(Cifras en Pesos)

NIVEL	PUESTO	PLAZAS	DE (LÍMITE INFERIOR)	HASTA (LÍMITE SUPERIOR)
	CONFIANZA			
N/A	RECTOR	1	72,522.00	72,522.00
N/A	DIRECTOR/A DE ÁREA/ ABOGADO GENERAL/ CONTRALOR INTERNO	6	54,399.20	54,399.20
N/A	SUBDIRECTOR/A	4	38,581.00	38,581.00
N/A	JEFE/A DE DEPARTAMENTO	8	28,035.85	28,035.85
N/A	COORDINADOR	6	18,573.20	19,973.20
N/A	INGENIERO EN SISTEMAS	1	16,305.65	16,305.65
N/A	JEFE DE OFICINA	4	12,129.50	13,529.50
N/A	PROFESOR ASOCIADO "C"	26	26,540.40	27,940.40
N/A	TECNICO BIBLIOTECARIO	1	12,030.75	12,030.75
N/A	ANALISTA ADMINISTRATIVO/ TÉCNICO ESPECIALIZADO EN MANTENIMIENTO/SECRETARIA DE DIRECTOR DE ÁREA	10	9,700.40	11,100.40
N/A	CHOFER	1	9,296.95	9,296.95
N/A	ASISTENTE DE SERVICIOS Y MANTENIMIENTO	1	7,769.05	7,769.05
N/A	SECRETARIA DE DIRECTOR DE AREA	1	10,630.75	10,630.75
	Suma Confianza	**70**		
	BASE			
5010	AUXILIAR DE SERVICIOS	0		
5030	OPERADORA DEL CONMUTADOR	0		
	Suma Base	**0**		

	OTROS	
99999	ENLACE, ANALISTA TÉCNICO, AUX. ADMINISTRATIVO/A, CHOFER, AUX. DE SERVICIOS, AUX. CONTABLE	0
	Suma Otros	**0**
	TOTAL	**70**

NOTA: Los límites inferiores y superiores de sueldo son importes brutos y no incluye quinquenio y prestaciones variables.

GOBIERNO DEL ESTADO DE QUINTANA ROO
UNIVERSIDAD TECNOLÓGICA DE LA RIVIERA MAYA
PRESUPUESTO DE EGRESOS 2024
Desglose de Percepciones Ordinarias, Extraordinarias, Seguridad y Previsiones (Organismos Descentralizados)
(Cifras en pesos)

Clasificación	Partida Genérica	Concepto	Importe
ORDINARIA	1130	Sueldo Base al Personal Permanente	26,881,140.00
	1210	Honorarios Asimilables a Salarios	0.00
	1220	Sueldo Base al Personal Eventual	0.00
	1230	Retribuciones por Servicios de Carácter Social	0.00
	1310	Primas por Años de Servicio Efectivos Prestados	0.00
	1320	Primas de Vacaciones, Dominical y Gratificacion de Fin de Año	4,646,214.00
	1340	Compensaciones	0.00
	1540	Prestaciones Contractuales	0.00
	1590	Otras Prestaciones Sociales y Economicas	0.00
EXTRAORDINARIA	1310	Primas por Años de Servicio Efectivos Prestados	0.00
	1540	Prestaciones Contractuales	2,449,400.00
	1550	Apoyos a la Capacitacion de los Servidores Publicos	0.00
	1590	Otras Prestaciones Sociales y Economicas	0.00
	1710	Estímulos	0.00
SEGURIDAD SOCIAL	1410	Aportaciones de Seguridad Social	2,561,160.00
	1420	Aportaciones a Fondos de Vivienda	2,223,544.00
	1430	Aportaciones al Sistema para el Retiro	625,114.00
	1440	Aportaciones para Seguros	0.00
	1510	Cuotas para el Fondo de Ahorro y Fondo de Trabajo	0.00

PREVISIONES	1600	Previsiones	
TOTAL			**39,386,572.00**

GOBIERNO DEL ESTADO DE QUINTANA ROO
COMISION DEL DEPORTE DE QUINTANA ROO
PRESUPUESTO DE EGRESOS 2024
Analitico de plazas Organismos Descentralizados
(Cifras en Pesos)

NIVEL	PUESTO	PLAZAS	DE (LÍMITE INFERIOR)	HASTA (LÍMITE SUPERIOR)
	CONFIANZA			
12	DIRECTOR/A GENERAL	1	102,010.00	102,010.00
100	DIRECTOR/A, SECRETARIO/A PARTICULAR	2	34,992.02	41,860.56
300	DIRECTOR/A, COORDINADOR/A, ASESOR/A	7	25,612.68	49,003.42
500	JEFE/A DE DEPARTAMENTO, ANALISTA PROFESIONAL	26	12,884.80	30,000.00
600	JEFE/A DE OFICINA	20	10,777.00	19,965.40
800	SECRETARIO/A EJECUTIVO/A	1	9,903.00	9,903.00
900	ANALISTA TÉCNICO	11	9,371.00	17,371.00
1100	OFICIAL	1	9,964.00	9,964.00
1200	AUXILIAR ADMINISTRATIVO/A	6	8,964.00	11,464.00
1300	AUXILIAR ADMINISTRATIVO/A, CHOFER, INTENDENTE, MENSAJERO/A, OPERADOR/A ESPECIALIZADO/A, OPERATIVO, VELADOR	46	8,424.00	12,826.00
	Suma Confianza	**121**		
	BASE			
5010	SERVICIOS, MENSAJERO/A, AUXILIAR ADMINISTRATIVO	6	9,259.00	10,269.00
5020	AUXILIAR ADMINISTRATIVO/A, SERVICIO, OPERATIVO	14	9,264.00	10,874.00
5030	AUXILIAR ADMINISTRATIVO/A, OPERATIVO	10	9,279.00	13,269.00
5040	ANALISTA TÉCNICO, TÉCNICO	6	9,674.00	13,274.00
5120	AUXILIAR ADMINISTRATIVO/A, BASE	7	10,228.00	21,848.00
	Suma Base	**43**		
	OTROS			
77777	EVENTUALES	74	6,224.00	26,139.00
99999	HONORARIOS	130	1,506.38	29,697.30
	Suma Otros	**204**		

TOTAL	**368**

NOTA: Los límites inferiores y superiores de sueldo son importes brutos y no incluye quinquenio y prestaciones variables.

GOBIERNO DEL ESTADO DE QUINTANA ROO
COMISION DEL DEPORTE DE QUINTANA ROO
PRESUPUESTO DE EGRESOS 2024
Desglose de Percepciones Ordinarias, Extraordinarias, Seguridad y Previsiones (Organismos Descentralizados)
(Cifras en pesos)

Clasificación	Partida Genérica	Concepto	Importe
ORDINARIA	1130	Sueldo Base al Personal Permanente	14,109,975.00
	1210	Honorarios Asimilables a Salarios	18,276,646.00
	1220	Sueldo Base al Personal Eventual	5,526,912.00
	1230	Retribuciones por Servicios de Carácter Social	0.00
	1310	Primas por Años de Servicio Efectivos Prestados	1,349,400.00
	1320	Primas de Vacaciones, Dominical y Gratificacion de Fin de Año	5,912,008.00
	1340	Compensaciones	13,796,554.00
	1540	Prestaciones Contractuales	4,898,940.00
	1590	Otras Prestaciones Sociales y Economicas	0.00
EXTRAORDINARIA	1310	Primas por Años de Servicio Efectivos Prestados	3,023,080.00
	1520	Indemnizacion	417,933.00
	1540	Prestaciones Contractuales	1,102,180.00
	1550	Apoyos a la Capacitacion de los Servidores Publicos	34,600.00
	1590	Otras Prestaciones Sociales y Economicas	779,359.00
	1710	Estímulos	1,404,339.00
SEGURIDAD SOCIAL	1410	Aportaciones de Seguridad Social	2,113,499.00
	1420	Aportaciones a Fondos de Vivienda	1,107,143.00
	1430	Aportaciones al Sistema para el Retiro	1,524,188.00
	1440	Aportaciones para Seguros	305,040.00
	1510	Cuotas para el Fondo de Ahorro y Fondo de Trabajo	683,585.00
PREVISIONES	1600	Previsiones	668,868.00
		TOTAL	**77,034,249.00**

GOBIERNO DEL ESTADO DE QUINTANA ROO
INSTITUTO DE INFRAESTRUCTURA FISICA EDUCATIVA DEL ESTADO DE QUINTANA ROO
PRESUPUESTO DE EGRESOS 2024
Analitico de plazas Organismos Descentralizados
(Cifras en Pesos)

NIVEL	PUESTO	PLAZAS	DE (LÍMITE INFERIOR)	HASTA (LÍMITE SUPERIOR)
	CONFIANZA			
12	TITULAR DE ENTIDAD	1	88,717.00	88,717.00
300	DIRECTOR/A, UNIDAD DE TRANSPARENCIA	7	34,992.00	39,209.00
500	JEFE/A DE DEPARTAMENTO, SECRETARIO/A EJECUTIVO/A DE DESPACHO	19	12,478.00	32,062.00
600	JEFE/A DE OFICINA, SUPERVISOR/A, EVALUADOR/A	28	10,777.00	16,324.00
700	ANALISTA PROFESIONAL, EVALUADOR/A	28	10,077.00	23,597.00
800	SECRETARIO/A EJECUTIVO/A DE DIRECCION, SUPERVISOR/A AUXILIAR	14	8,893.00	12,547.00
900	JEFE/A DE GRUPO	2	8,701.00	12,398.00
1000	ANALISTA	20	7,984.00	11,997.00
1100	CHOFER, AUXILIAR ADMINISTRATIVO	0	0.00	0.00
1200	RECEPCIONISTA, AUXILIAR ADMINISTRATIVO	0	0.00	0.00
1300	AUXILIAR DE SERVICIOS GENERALES, INTENDENTE/A	3	10,354.00	10,518.00
	Suma Confianza	**122**		
	BASE			
5010	AUXILIAR DE SERVICIOS	0	0.00	0.00
5030	OPERADORA DEL CONMUTADOR	0	0.00	0.00
	Suma Base	**0**		
	OTROS			
99999	HONORARIOS	3	6,224.00	7,012.00
	Suma Otros	**3**		
	TOTAL	**125**		

NOTA: Los límites inferiores y superiores de sueldo son importes brutos y no incluye quinquenio y prestaciones variables.

GOBIERNO DEL ESTADO DE QUINTANA ROO
INSTITUTO DE INFRAESTRUCTURA FISICA EDUCATIVA DEL ESTADO DE QUINTANA ROO
PRESUPUESTO DE EGRESOS 2024
Desglose de Percepciones Ordinarias, Extraordinarias, Seguridad y Previsiones (Organismos Descentralizados)
(Cifras en pesos)

Clasificación	Partida Genérica	Concepto	Importe
ORDINARIA	1130	Sueldo Base al Personal Permanente	11,182,366.00
	1210	Honorarios Asimilables a Salarios	0.00
	1220	Sueldo Base al Personal Eventual	224,064.00
	1230	Retribuciones por Servicios de Carácter Social	0.00
	1310	Primas por Años de Servicio Efectivos Prestados	560,880.00
	1320	Primas de Vacaciones, Dominical y Gratificacion de Fin de Año	3,657,080.00
	1340	Compensaciones	8,147,050.00
	1540	Prestaciones Contractuales	3,693,864.00
	1590	Otras Prestaciones Sociales y Economicas	0.00
EXTRAORDINARIA	1310	Primas por Años de Servicio Efectivos Prestados	484,281.00
	1540	Prestaciones Contractuales	660,288.00
	1550	Apoyos a la Capacitacion de los Servidores Publicos	1,800.00
	1590	Otras Prestaciones Sociales y Economicas	544,764.00
	1710	Estímulos	1,211,484.00
SEGURIDAD SOCIAL	1410	Aportaciones de Seguridad Social	1,262,887.00
	1420	Aportaciones a Fondos de Vivienda	614,625.00
	1430	Aportaciones al Sistema para el Retiro	688,607.00
	1440	Aportaciones para Seguros	109,800.00
	1510	Cuotas para el Fondo de Ahorro y Fondo de Trabajo	556,356.00
PREVISIONES	1600	Previsiones	530,376.00
		TOTAL	**34,130,572.00**

GOBIERNO DEL ESTADO DE QUINTANA ROO
CONSEJO QUINTANARROENSE DE CIENCIA Y TECNOLOGÍA
PRESUPUESTO DE EGRESOS 2024
Analitico de plazas Organismos Descentralizados
(Cifras en Pesos)

NIVEL	PUESTO	PLAZAS	DE (LÍMITE INFERIOR)	HASTA (LÍMITE SUPERIOR)
		CONFIANZA		
12	DIRECTOR GENERAL	1	102,010.00	102,010.00
200	COORDINADOR (A)	2	63,356.00	66,356.00
300	DIRECTOR (A) DE ÁREA	10	36,125.00	64,975.00
500	JEFE (A) DE DEPARTAMENTO, SECRETARIO PARTICULAR	31	18,423.00	25,653.00
600	JEFE (A) DE OFICINA	16	10,777.00	19,277.00
700	ANALISTA PROFESIONAL	15	11,067.00	17,677.00
800	ASISTENTE	1	12,993.00	12,993.00
900	ANALISTA TÉCNICO	7	9,653.00	9,653.00
1000	ANALISTA, SECRETARIA	2	9,198.00	9,198.00
1100	AUXILIAR ADMINISTRATIVO	9	7,984.00	9,984.00
1300	AUXILIAR	1	9,384.00	9,384.00
Suma Confianza		**95**		
		BASE		
5010	AUXILIAR DE SERVICIOS	0		
5030	OPERADORA DEL CONMUTADOR	0		
Suma Base		**0**		
		OTROS		
99999	VELADOR, AUXILIAR	2	5,080.00	10,045.00
Suma Otros		**2**		
TOTAL		**97**		

NOTA: Los límites inferiores y superiores de sueldo son importes brutos y no incluye quinquenio y prestaciones variables.

GOBIERNO DEL ESTADO DE QUINTANA ROO
CONSEJO QUINTANARROENSE DE CIENCIA Y TECNOLOGÍA
PRESUPUESTO DE EGRESOS 2024
Desglose de Percepciones Ordinarias, Extraordinarias, Seguridad y Previsiones (Organismos Descentralizados)
(Cifras en pesos)

Clasificación	Partida Genérica	Concepto	Importe
ORDINARIA	1130	Sueldo Base al Personal Permanente	9,643,215.00
	1210	Honorarios Asimilables a Salarios	196,625.00
	1220	Sueldo Base al Personal Eventual	0.00
	1230	Retribuciones por Servicios de Carácter Social	0.00
	1310	Primas por Años de Servicio Efectivos Prestados	279,960.00
	1320	Primas de Vacaciones, Dominical y Gratificacion de Fin de Año	3,024,428.00
	1340	Compensaciones	11,376,441.00
	1540	Prestaciones Contractuales	3,155,640.00
	1590	Otras Prestaciones Sociales y Economicas	0.00
EXTRAORDINARIA	1310	Primas por Años de Servicio Efectivos Prestados	511,765.00
	1540	Prestaciones Contractuales	417,887.00
	1550	Apoyos a la Capacitacion de los Servidores Publicos	5,400.00
	1590	Otras Prestaciones Sociales y Economicas	178,445.00
	1710	Estímulos	616,212.00
SEGURIDAD SOCIAL	1410	Aportaciones de Seguridad Social	998,817.00
	1420	Aportaciones a Fondos de Vivienda	500,918.00
	1430	Aportaciones al Sistema para el Retiro	679,833.00
	1440	Aportaciones para Seguros	83,245.00
	1520	Indemnizaciones	4,395.00
	1510	Cuotas para el Fondo de Ahorro y Fondo de Trabajo	438,854.00
PREVISIONES	1600	Previsiones	469,153.00
		TOTAL	**32,581,233.00**

GOBIERNO DEL ESTADO DE QUINTANA ROO
UNIVERSIDAD INTERCULTURAL MAYA DE QUINTANA ROO
PRESUPUESTO DE EGRESOS 2024
Analítico de plazas Organismos Descentralizados
(Cifras en Pesos)

NIVEL	PUESTO	PLAZAS	DE (LÍMITE INFERIOR)	HASTA (LÍMITE SUPERIOR)
	CONFIANZA			
12	RECTOR(A)	1	63,675.52	63,675.52
300	DIRECTOR(A)	4	40,267.00	40,267.10
500	JEFE(A) DE DEPARTAMENTO	12	25,458.22	36,071.22
700	ANALISTA PROFESIONAL, TÉCNICO DE APOYO B	14	10,761.00	12,761.00
900	TÉCNICO DE APOYO A, ANALISTA TÉCNICO	3	10,204.00	10,376.00
1100	AUXILIAR DE SERVICIOS	8	9,615.00	14,301.14
1200	SECRETARIA	4	8,702.00	8,702.00
PIC TC	PROFESOR(A) INVESTIGADOR, TITULAR C	1	42,362.60	42,362.60
PIC TA	PROFESOR8A) INVESTIGADOR DE CARRERA, TITULAR A	4	31,839.20	31,839.20
PIC AC	PROFESOR(A) INVESTIGADOR, ASOCIADO C	11	28,976.84	30,976.84
PIC AB	PROFESOR(A) INVESTIGADOR, ASOCIADO B	5	24,646.46	26,646.46
PIC AA	PROFESOR(A) INVESTIGADOR, ASOCIADO B	12	21,270.80	23,270.80
	Suma Confianza	**79**		
	OTROS			
99999	HONORARIOS	**7**	1,332.00	3,693.60
	Suma Honorarios	**7**		
	OTROS (HRS. DOCENTE)			
99999	**12**	**72**	114.33	189.36
	TOTAL	**86**		

TOTAL HRS. DOCENTE	**72**

GOBIERNO DEL ESTADO DE QUINTANA ROO
UNIVERSIDAD INTERCULTURAL MAYA DE QUINTANA ROO
PRESUPUESTO DE EGRESOS 2024
Desglose de Percepciones Ordinarias, Extraordinarias, Seguridad y Previsiones (Organismos Descentralizados)
(Cifras en pesos)

Clasificación	Partida Genérica	Concepto	Importe
ORDINARIA	1130	Sueldo Base al Personal Permanente	10,707,074.00
	1210	Honorarios Asimilables a Salarios	172,195.00
	1220	Sueldo Base al Personal Eventual	0.00
	1230	Retribuciones por Servicios de Carácter Social	0.00
	1310	Primas por Años de Servicio Efectivos Prestados	401,280.00
	1320	Primas de Vacaciones, Dominical y Gratificacion de Fin de Año	4,155,338.00
	1340	Compensaciones	5,788,011.00
	1540	Prestaciones Contractuales	1,866,984.00
	1590	Otras Prestaciones Sociales y Economicas	130,392.00
EXTRAORDINARIA	1310	Primas por Años de Servicio Efectivos Prestados	135,000.00
	1540	Prestaciones Contractuales	480,850.00
	1550	Apoyos a la Capacitacion de los Servidores Publicos	0.00
	1590	Otras Prestaciones Sociales y Economicas	256,523.00
	1710	Estímulos	2,934,638.00
SEGURIDAD SOCIAL	1410	Aportaciones de Seguridad Social	1,089,998.00
	1420	Aportaciones a Fondos de Vivienda	546,641.00
	1430	Aportaciones al Sistema para el Retiro	641,501.00
	1440	Aportaciones para Seguros	0.00
	1510	Cuotas para el Fondo de Ahorro y Fondo de Trabajo	471,921.00
PREVISIONES	1600	Previsiones	474,685.00
		TOTAL	**30,253,031.00**

GOBIERNO DEL ESTADO DE QUINTANA ROO
UNIVERSIDAD POLITÉCNICA DE QUINTANA ROO
PRESUPUESTO DE EGRESOS 2024
Analitico de plazas Organismos Descentralizados
(Cifras en Pesos)

NIVEL	PUESTO	PLAZAS	DE (LÍMITE INFERIOR)	HASTA (LÍMITE SUPERIOR)
	CONFIANZA			
12	DIRECTOR (A) GENERAL	1	97,896.60	97,896.60
100	SECRETARIOS (AS)	2	49,470.00	62,666.00
300	DIRECTORES (AS)	3	30,606.72	37,800.66
300	DIRECTORES (AS ACADÉMICOS	4	25,615.60	25,615.60
500	JEFES (AS) DE DEPARTAMENTO	14	14,522.00	24,707.40
600	JEFES (AS) DE OFICINA	9	10,750.32	14,286.61
800	SECRETARIA (O) EJECUTIVA (O)	1	8,179.82	8,179.82
900	TÉCNICOS (AS)	2	8,342.31	8,342.31
300 PTC	PROFESOR (A) DE TIEMPO COMPLETO (A,B, C o D)	7	20,196.94	20,196.94
	Suma Confianza	**43**		
	BASE			
5010		0		
5030		0		
	Suma Base	**0**		
	OTROS			
99999	APOYO DE PERSONAL DE OFICINA	5	5,533.00	24,429.00
	TOTAL	**5**		
99999	PROFESOR (A) DE ASIGNATURA TIPO A	4308	131.50 POR HR	131.50 POR HR

99999	PROFESOR (A) DE ASIGNATURA TIPO B	1788	146.50 POR HR	146.50 POR HR
99999	PROFESOR (A) DE ASIGNATURA TIPO C	592	180.00 POR HR	180.00 PO R HR
	Suma Otros	**6688**		
	TOTAL	**48**		
	TOTAL HRS (PROFESORES POR ASIGNATURA)	**6688**		

NOTA: Los límites inferiores y superiores de sueldo son importes brutos y no incluye quinquenio y prestaciones variables.

GOBIERNO DEL ESTADO DE QUINTANA ROO
UNIVERSIDAD POLITÉCNICA DE QUINTANA ROO
PRESUPUESTO DE EGRESOS 2024
Desglose de Percepciones Ordinarias, Extraordinarias, Seguridad y Previsiones (Organismos Descentralizados)
(Cifras en pesos)

Clasificación	Partida Genérica	Concepto	Importe
ORDINARIA	1130	Sueldo Base al Personal Permanente	3,747,142.00
	1210	Honorarios Asimilables a Salarios	8,963,508.00
	1220	Sueldo Base al Personal Eventual	0.00
	1230	Retribuciones por Servicios de Carácter Social	0.00
	1310	Primas por Años de Servicio Efectivos Prestados	0.00
	1320	Primas de Vacaciones, Dominical y Gratificacion de Fin de Año	2,217,178.00
	1340	Compensaciones	7,376,767.00
	1540	Prestaciones Contractuales	152,521.00
	1590	Otras Prestaciones Sociales y Economicas	168,000.00
EXTRAORDINARIA	1310	Primas por Años de Servicio Efectivos Prestados	0.00
	1540	Prestaciones Contractuales	0.00
	1550	Apoyos a la Capacitacion de los Servidores Publicos	0.00
	1590	Otras Prestaciones Sociales y Economicas	0.00
	1710	Estímulos	0.00
SEGURIDAD SOCIAL	1410	Aportaciones de Seguridad Social	395,450.00
	1420	Aportaciones a Fondos de Vivienda	179,582.00
	1430	Aportaciones al Sistema para el Retiro	185,945.00
	1440	Aportaciones para Seguros	0.00
	1510	Cuotas para el Fondo de Ahorro y Fondo de Trabajo	0.00
PREVISIONES	1600	Previsiones	
		TOTAL	**23,386,093.00**

GOBIERNO DEL ESTADO DE QUINTANA ROO
UNIVERSIDAD TECNOLÓGICA DE CHETUMAL
PRESUPUESTO DE EGRESOS 2024
Analítico de plazas Organismos Descentralizados
(Cifras en Pesos)

NIVEL	PUESTO	PLAZAS	DE (LÍMITE INFERIOR)	HASTA (LÍMITE SUPERIOR)
	CONFIANZA			
N/A	RECTOR	1	72,522.00	72,522.00
N/A	DIRECTOR(A)	4	54,399.20	54,399.20
N/A	JEFE(A) DE DEPARTAMENTO	7	28,035.85	29,435.85
N/A	COORDINADOR, JEFE(A) DE OFICINA, ENFERMERA, TÉCNICO ESPECIALIZADO EN ELECTRÓNICA, TÉCNICO ESPECIALIZADO EN MANTENIMIENTO	12	9,700.40	18,573.20
N/A	MAESTRO DE TIEMPO COMPLETO, INGENIERO EN SISTEMAS, PROFESOR ASOCIADO C	14	16,305.65	27,940.40
N/A	SECRETARIO(A) DE DIRECTOR, SECRETARIA DE RECTOR	4	9,700.40	11,100.40
N/A	TECNICO BIBLIOTECARIO, TECNICO EN CONTABILIDAD Y FINANZAS	4	10,630.75	12,030.75
N/A	SECRETARIA DE JEFE DE DEPARTAMENTO	2	8,989.45	10,389.45
N/A	ANALISTA ADMINISTRATIVO	9	9,700.40	11,100.40
N/A	CHOFER DEL RECTOR, CHOFER ADMINISTRATIVO	2	8,466.65	10,696.95
N/A	ASISTENTE DE SERVICIOS Y MANTENIMIENTO	1	7,769.05	7,769.05
	Suma Confianza	**60**		
	BASE			
	Suma Base	**0**		
	OTROS			
N/A	PERSONAL DOCENTE POR HONORARIOS ASIMILADOS A SALARIOS X HORAS	87	560.85	560.85
	Suma Otros	**87**		
	TOTAL	**125**		

NOTA: Los límites inferiores y superiores de sueldo son importes brutos y no incluye quinquenio y prestaciones variables.

GOBIERNO DEL ESTADO DE QUINTANA ROO
UNIVERSIDAD TECNOLÓGICA DE CHETUMAL
PRESUPUESTO DE EGRESOS 2024
Desglose de Percepciones Ordinarias, Extraordinarias, Seguridad y Previsiones (Organismos Descentralizados)
(Cifras en pesos)

Clasificación	Partida Genérica	Concepto	Importe
ORDINARIA	1130	Sueldo Base al Personal Permanente	13,589,328.00
	1210	Honorarios Asimilables a Salarios	9,498,768.00
	1320	Primas de Vacaciones, Dominical y Gratificacion de Fin de Año	2,188,912.00
	1540	Prestaciones Contractuales	1,131,240.00
EXTRAORDINARIA	1540	Prestaciones Contractuales	209,472.00
	1590	Otras Prestaciones Sociales y Economicas	163,816.00
SEGURIDAD SOCIAL	1410	Aportaciones de Seguridad Social	2,122,200.00
	1420	Aportaciones a Fondos de Vivienda	1,064,256.00
	1430	Aportaciones al Sistema para el Retiro	1,121,480.00
PREVISIONES	1600	Previsiones	0.00
		TOTAL	**31,089,472.00**

GOBIERNO DEL ESTADO DE QUINTANA ROO
UNIVERSIDAD POLITÉCNICA DE BACALAR
PRESUPUESTO DE EGRESOS 2024
Analitico de plazas Organismos Descentralizados
(Cifras en Pesos)

NIVEL	PUESTO	PLAZAS	DE (LÍMITE INFERIOR)	HASTA (LÍMITE SUPERIOR)
	CONFIANZA			
12	TITULAR DE ENTIDAD (RECTOR)	1	75,879.40	75,879.40

300	SECRETARIO, DIRECTOR DE ÁREA, ABOGADO GENERAL Y PROFESOR DE TIEMPO COMPLETO	8	21,888.38	40,584.86
500	COORDINADOR DE PROGRAMA EDUCATIVO, JEFE DE DEPARTAMENTO, SECRETARIO PARTICULAR Y ASISTENTE EJECUTIVO	16	12,394.02	21,693.94
600	JEFE DE OFICINA	2	11,831.28	13,573.16
900	ASISTENTE TÉCNICO, SECRETARIA, CHOFER	0		
1200	INTENDENTE	0		
	Suma Confianza	**27**		
	BASE			
5010	AUXILIAR DE SERVICIOS	0		
5030	OPERADORA DEL CONMUTADOR	0		
	Suma Base	**0**		
	OTROS			
EV	JEFE DE OFICINA, ASISTENTE TECNICO, CHOFER E INTENDENTE	4	6,271.00	6,271.00
99999	ASISTENTE TÉCNICO, ASISTENTE EJECUTIVO, AUXILIAR ADMINISTRATIVO, CHOFER, MANTENIMIENTO E INTENDENTE	17	5,947.64	12,329.04
99999	PROFESORES DE TIEMPO COMPLETO	1	13,849.06	13,849.06
99999	PROFESORES DE ASIGNATURA (HORA/SEMANA/MES)	419	131.16	179.95
	Suma Otros	**22**		
	TOTAL PLAZAS	**49**		

NOTA: Los límites inferiores y superiores de sueldo son importes brutos y no incluye quinquenio y prestaciones variables.

GOBIERNO DEL ESTADO DE QUINTANA ROO
UNIVERSIDAD POLITÉCNICA DE BACALAR
PRESUPUESTO DE EGRESOS 2024
Desglose de Percepciones Ordinarias, Extraordinarias, Seguridad y Previsiones (Organismos Descentralizados)
(Cifras en pesos)

Clasificación	Partida Genérica	Concepto	Importe
ORDINARIA	1130	Sueldo Base al Personal Permanente	2,174,721.00
	1210	Honorarios Asimilables a Salarios	4,190,754.00
	1220	Sueldo Base al Personal Eventual	68,981.00
	1230	Retribuciones por Servicios de Carácter Social	0.00
	1310	Primas por Años de Servicio Efectivos Prestados	0.00

	1320	Primas de Vacaciones, Dominical y Gratificacion de Fin de Año	1,252,679.00
	1340	Compensaciones	3,482,877.00
	1540	Prestaciones Contractuales	1,009,205.00
	1590	Otras Prestaciones Sociales y Economicas	0.00
EXTRAORDINARIA	1310	Primas por Años de Servicio Efectivos Prestados	0.00
	1540	Prestaciones Contractuales	70,823.00
	1550	Apoyos a la Capacitacion de los Servidores Publicos	0.00
	1590	Otras Prestaciones Sociales y Economicas	0.00
	1710	Estímulos	0.00
SEGURIDAD SOCIAL	1410	Aportaciones de Seguridad Social	219,752.00
	1420	Aportaciones a Fondos de Vivienda	110,206.00
	1430	Aportaciones al Sistema para el Retiro	114,064.00
	1440	Aportaciones para Seguros	19,500.00
	1510	Cuotas para el Fondo de Ahorro y Fondo de Trabajo	0.00
PREVISIONES	1600	Previsiones	0.00
		TOTAL	**12,713,562.00**

GOBIERNO DEL ESTADO DE QUINTANA ROO
UNIVERSIDAD TECNOLOGICA DE TULUM
PRESUPUESTO DE EGRESOS 2024
Analítico de plazas Organismos Descentralizados
(Cifras en Pesos)

NIVEL	PUESTO	PLAZAS	DE (LÍMITE INFERIOR)	HASTA (LÍMITE SUPERIOR)
		CONFIANZA		
N/A	RECTOR	1	72,522.00	72,522.00
N/A	DIRECTOR DE ÁREA	3	54,399.20	54,399.20
N/A	JEFE/A DE DEPARTAMENTO	3	28,035.85	28,035.85
N/A	PROFESOR ASOCIADO "C"	2	26,540.40	26,540.40
N/A	COORDINADOR	1	18,573.20	18,573.20
N/A	INGENIERO EN SISTEMAS	1	14,905.60	14,905.60
N/A	ABOGADO	1	13,675.20	13,675.20

N/A	JEFE DE OFICINA	1	12,129.50	12,129.50
N/A	SECRETARIA DE RECTOR	1	10,630.70	10,630.70
N/A	TÉCNICO ESPECIALIZADO EN MANTENIMIENTO	1	9,700.40	9,700.40
N/A	ASISTENTE DE SERVICIOS Y MANTENIMIENTO	1	7,769.10	7,769.10
	Suma Confianza	**16**		
		BASE		
	Suma Base	**0**		
		OTROS		
N/A	PROFESOR DE ASIGNATURA "B" (H/S/M)	159	560.85	560.85
	Suma Otros (H/S/M)	**159**		
	TOTAL	**16**		

NOTA: Los límites inferiores y superiores de sueldo son importes brutos y no incluye quinquenio y prestaciones variables.

GOBIERNO DEL ESTADO DE QUINTANA ROO
UNIVERSIDAD TECNOLOGICA DE TULUM
PRESUPUESTO DE EGRESOS 2024
Desglose de Percepciones Ordinarias, Extraordinarias, Seguridad y Previsiones (Organismos Descentralizados)
(Cifras en pesos)

Clasificación	Partida Genérica	Concepto	Importe
ORDINARIA	1130	Sueldo Base al Personal Permanente	4,770,568.00
	1210	Honorarios Asimilables a Salarios	1,070,102.00
	1220	Sueldo Base al Personal Eventual	582,022.00
	1230	Retribuciones por Servicios de Carácter Social	0.00
	1310	Primas por Años de Servicio Efectivos Prestados	0.00
	1320	Primas de Vacaciones, Dominical y Gratificacion de Fin de Año	992,560.00
	1340	Compensaciones	0.00
	1540	Prestaciones Contractuales	214,920.00
	1590	Otras Prestaciones Sociales y Economicas	0.00
EXTRAORDINARIA	1310	Primas por Años de Servicio Efectivos Prestados	0.00
	1540	Prestaciones Contractuales	67,060.00
	1550	Apoyos a la Capacitacion de los Servidores Publicos	0.00
	1590	Otras Prestaciones Sociales y Economicas	0.00
	1710	Estímulos	0.00

SEGURIDAD SOCIAL	1410	Aportaciones de Seguridad Social	656,144.00
	1420	Aportaciones a Fondos de Vivienda	329,058.00
	1430	Aportaciones al Sistema para el Retiro	341,106.00
	1440	Aportaciones para Seguros	1,462.00
	1510	Cuotas para el Fondo de Ahorro y Fondo de Trabajo	0.00
PREVISIONES	1600	Previsiones	
		TOTAL	**9,025,002.00**

GOBIERNO DEL ESTADO DE QUINTANA ROO
COMISIÓN EJECUTIVA DE ATENCIÓN A VÍCTIMAS DEL ESTADO DE QUINTANA ROO
PRESUPUESTO DE EGRESOS 2024
Analitico de plazas Organismos Descentralizados
(Cifras en Pesos)

NIVEL	PUESTO	PLAZAS	DE (LÍMITE INFERIOR)	HASTA (LÍMITE SUPERIOR)
	CONFIANZA			
12	DIRECTORA GENERAL	1	81,476.00	81,476.00
300	DIRECTOR/A DE ÁREA, ASESOR/A, DELEGADO/A, COORDINADOR/A, SECRETARIO/A PARTICULAR, ENLACES	6	26,275.00	36,775.00
500	JEFE/A DE DEPARTAMENTO, ANALISTA PROFESIONAL	26	16,201.00	21,153.00
600	SECRETARIA EJECUTIVA DE SUBSECRETARIO, JEFE DE AREA	0	0.00	0.00
700	ANALISTA PROFESIONAL	5	10,077.00	13,077.00
800	SECRETARIA EJECUTIVA	1	9,113.00	9,113.00
1000	ANALISTA, SECRETARIA	0	0.00	0.00
1100	CHOFER, AUXILIAR ADMINISTRATIVO	0	0.00	0.00
1200	RECEPCIONISTA, AUXILIAR ADMINISTRATIVO	0	0.00	0.00
1300	AUXILIAR ADMINISTRATIVO, AUXILIAR DE SERVICIOS, MENSAJERO, INTENDENTE, CHOFER, OPERADOR, ANALISTA PROFESIONAL, DILIGENCIERO	0	0.00	0.00
	Suma Confianza	**39**		
	BASE			
5010	AUXILIAR DE SERVICIOS	0	0.00	0.00
5030	OPERADORA DEL CONMUTADOR	0	0.00	0.00
	Suma Base	**0**		

		OTROS		
99999	ENLACE, ANALISTA TÉCNICO, AUX. ADMINISTRATIVO/A, CHOFER, AUX. DE SERVICIOS, AUX. CONTABLE	5	4,400.00	11,326.00
99999	FASP	32	22,019.00	22,019.10
	Suma Otros	**37**		
	TOTAL	**76**		

NOTA: Los límites inferiores y superiores de sueldo son importes brutos y no incluye quinquenio y prestaciones variables.

GOBIERNO DEL ESTADO DE QUINTANA ROO
COMISIÓN EJECUTIVA DEATENCIÓN A VÍCTIMAS DEL ESTADO DE QUINTANA ROO
PRESUPUESTO DE EGRESOS 2024
Desglose de Percepciones Ordinarias, Extraordinarias, Seguridad y Previsiones (Organismos Descentralizados)
(Cifras en pesos)

Clasificación	Partida Genérica	Concepto	Importe
ORDINARIA	1130	Sueldo Base al Personal Permanente	4,055,623.00
	1210	Honorarios Asimilables a Salarios	8,205,377.00
	1220	Sueldo Base al Personal Eventual	0.00
	1230	Retribuciones por Servicios de Carácter Social	0.00
	1310	Primas por Años de Servicio Efectivos Prestados	113,800.00
	1320	Primas de Vaciones, Dominical y Gratificacion de Fin de Año	1,286,560.00
	1340	Compensaciones	4,146,570.00
	1540	Prestaciones Contractuales	1,477,440.00
	1590	Otras Prestaciones Sociales y Economicas	108,000.00
EXTRAORDINARIA	1310	Primas por Años de Servicio Efectivos Prestados	0.00
	1540	Prestaciones Contractuales	224,900.00
	1550	Apoyos a la Capacitacion de los Servidores Publicos	27,200.00
	1590	Otras Prestaciones Sociales y Economicas	0.00
	1710	Estímulos	75,000.00
SEGURIDAD SOCIAL	1410	Aportaciones de Seguridad Social	479,848.00
	1420	Aportaciones a Fondos de Vivienda	203,029.00
	1430	Aportaciones al Sistema para el Retiro	455,762.00
	1440	Aportaciones para Seguros	42,627.00
	1510	Cuotas para el Fondo de Ahorro y Fondo de Trabajo	188,936.00
PREVISIONES	1600	Previsiones	186,895.00
		TOTAL	**21,277,567.00**

GOBIERNO DEL ESTADO DE QUINTANA ROO
CONSEJO DE PROMOCIÓN TURÍSTICA DE QUINTANA ROO
PRESUPUESTO DE EGRESOS 2024
Analitico de plazas Organismos Descentralizados
(Cifras en Pesos)

NIVEL	PUESTO	PLAZAS	DE (LÍMITE INFERIOR)	HASTA (LÍMITE SUPERIOR)
	CONFIANZA			
20	DIRECTORA GENERAL	1	81,176.00	81,176.00
300	DIRECTOR/A DE ÁREA, ASESOR/A, DELEGADO/A, COORDINADOR/A, SECRETARIO/A PARTICULAR, ENLACES	7	50,837.00	68,237.00
500	JEFE/A DE DEPARTAMENTO, ANALISTA PROFESIONAL	11	19,285.00	39,485.00
600	SECRETARIA EJECUTIVA DE SUBSECRETARIO, JEFE DE AREA	4	18,842.00	22,842.00
700	ANALISTA PROFESIONAL	8	14,854.00	20,654.00
800	SECRETARIA EJECUTIVA, SUPERVISOR	2	12,635.00	18,674.00
900	ANALISTA TÉCNICO	3	14,480.00	15,186.00
1000	ANALISTA, SECRETARIA	9	9,476.40	14,776.40
1100	CHOFER, AUXILIAR ADMINISTRATIVO	0	0.00	0.00
1200	RECEPCIONISTA, AUXILIAR ADMINISTRATIVO	0	0.00	0.00
1300	AUXILIAR ADMINISTRATIVO, AUXILIAR DE SERVICIOS, MENSAJERO, INTENDENTE, CHOFER, OPERADOR, ANALISTA PROFESIONAL, DILIGENCIERO	0	0.00	0.00
	Suma Confianza	**45**		
	BASE			
5010	AUXILIAR DE SERVICIOS	0	0.00	0.00
5030	OPERADORA DEL CONMUTADOR	0	0.00	0.00
	Suma Base	**0**		
	OTROS			

99999	ENLACE, ANALISTA TÉCNICO, AUX. ADMINISTRATIVO/A, CHOFER, AUX. DE SERVICIOS, AUX. CONTABLE	0	0.00	0.00
	Suma Otros	**0**		
	TOTAL	**45**		

NOTA: Los límites inferiores y superiores de sueldo son importes brutos y no incluye quinquenio y prestaciones variables.

GOBIERNO DEL ESTADO DE QUINTANA ROO
CONSEJO DE PROMOCIÓN TURÍSTICA DE QUINTANA ROO
PRESUPUESTO DE EGRESOS 2024
Desglose de Percepciones Ordinarias, Extraordinarias, Seguridad y Previsiones (Organismos Descentralizados)
(Cifras en pesos)

Clasificación	Partida Genérica	Concepto	Importe
ORDINARIA	1130	Sueldo Base al Personal Permanente	4,118,296.00
	1210	Honorarios Asimilables a Salarios	0.00
	1220	Sueldo Base al Personal Eventual	0.00
	1230	Retribuciones por Servicios de Carácter Social	0.00
	1310	Primas por Años de Servicio Efectivos Prestados	0.00
	1320	Primas de Vacaciones, Dominical y Gratificacion de Fin de Año	1,205,396.00
	1340	Compensaciones	11,770,292.00
	1540	Prestaciones Contractuales	1,553,904.00
	1590	Otras Prestaciones Sociales y Economicas	0.00
EXTRAORDINARIA	1310	Primas por Años de Servicio Efectivos Prestados	0.00
	1540	Prestaciones Contractuales	170,500.00
	1550	Apoyos a la Capacitacion de los Servidores Publicos	0.00
	1590	Otras Prestaciones Sociales y Economicas	162,000.00
	1710	Estímulos	0.00
SEGURIDAD SOCIAL	1410	Aportaciones de Seguridad Social	1,918,521.00
	1420	Aportaciones a Fondos de Vivienda	1,312,111.00
	1430	Aportaciones al Sistema para el Retiro	1,351,491.00
	1440	Aportaciones para Seguros	49,185.00
	1510	Cuotas para el Fondo de Ahorro y Fondo de Trabajo	196,291.00
PREVISIONES	1600	Previsiones	178,711.00
		TOTAL	**23,986,698.00**

GOBIERNO DEL ESTADO DE QUINTANA ROO
CENTRO DE CONCILIACIÓN LABORAL DEL ESTADO DE QUINTANA ROO
PRESUPUESTO DE EGRESOS 2024
Analitico de plazas Organismos Descentralizados
(Cifras en Pesos)

NIVEL	PUESTO	PLAZAS	DE (LÍMITE INFERIOR)	HASTA (LÍMITE SUPERIOR)
	CONFIANZA			
12	DIRECTOROA GENERAL	1	89,140.00	89,140.00
100	DELEGADO/A	3	59,956.00	61,821.20
300	DIRECTOR/A DE ÁREA, CONCILIADOR/A, SECRETARIO/A PARTICULAR	45	13,618.00	38,418.00
500	JEFE/A DE DEPARTAMENTO	5	26,021.00	26,021.00
600	JEFE/A DE AREA	1	15,544.40	15,544.40
700	ANALISTA PROFESIONAL, ASESOR/A JURÍDICO/A, NOTIFICADOR/A LABORAL	91	10,077.00	14,742.60
800	SECRETARIO(A) EJECUTIVO(A) DE DIRECTOR (A)	3	10,259.60	12,993.00
900	ANALISTA TÉCNICO, TÉCNICO/A EN INFORMÁTICA	16	8,371.00	12,780.20
1000	SECRETARIO/A	40	7,984.00	12,638.80
1100	PLOMERO/A, ELÉCTRICO	2	7,984.00	7,984.00
1200	OFICIAL DE PARTES	6	9,184.00	10,638.80
1300	INTENDENTE, CHOFER	11	9,184.00	10,884.00
	Suma Confianza	**224**		
	BASE			
5010	AUXILIAR DE SERVICIOS	0		
5030	OPERADORA DEL CONMUTADOR	0		
	Suma Base	**0**		
	OTROS			

99999	ENLACE, ANALISTA TÉCNICO, AUX. ADMINISTRATIVO/A, CHOFER, AUX. DE SERVICIOS, AUX. CONTABLE	0
	Suma Otros	**0**
	TOTAL	**224**

NOTA: Los límites inferiores y superiores de sueldo son importes brutos y no incluye quinquenio y prestaciones variables.

GOBIERNO DEL ESTADO DE QUINTANA ROO
CENTRO DE CONCILIACIÓN LABORAL DEL ESTADO DE QUINTANA ROO
PRESUPUESTO DE EGRESOS 2024
Desglose de Percepciones Ordinarias, Extraordinarias, Seguridad y Previsiones (Organismos Descentralizados)
(Cifras en pesos)

Clasificación	Partida Genérica	Concepto	Importe
ORDINARIA	1130	Sueldo Base al Personal Permanente	22,675,544.00
	1210	Honorarios Asimilables a Salarios	0.00
	1220	Sueldo Base al Personal Eventual	0.00
	1230	Retribuciones por Servicios de Carácter Social	0.00
	1310	Primas por Años de Servicio Efectivos Prestados	0.00
	1320	Primas de Vacaciones, Dominical y Gratificacion de Fin de Año	6,917,006.00
	1340	Compensaciones	22,478,101.00
	1540	Prestaciones Contractuales	6,996,048.00
	1590	Otras Prestaciones Sociales y Economicas	0.00
EXTRAORDINARIA	1310	Primas por Años de Servicio Efectivos Prestados	164,640.00
	1540	Prestaciones Contractuales	1,149,155.00
	1550	Apoyos a la Capacitacion de los Servidores Publicos	57,600.00
	1590	Otras Prestaciones Sociales y Economicas	465,945.00
	1710	Estímulos	1,988,307.00
SEGURIDAD SOCIAL	1410	Aportaciones de Seguridad Social	2,384,569.00
	1420	Aportaciones a Fondos de Vivienda	1,125,679.00
	1430	Aportaciones al Sistema para el Retiro	2,443,440.00
	1440	Aportaciones para Seguros	244,832.00
	1510	Cuotas para el Fondo de Ahorro y Fondo de Trabajo	983,302.00
PREVISIONES	1600	Previsiones	1,091,297.00
		TOTAL	**71,165,465.00**

GOBIERNO DEL ESTADO DE QUINTANA ROO
INSTITUTO DE MOVILIDAD DEL ESTADO DE QUINTANA ROO
PRESUPUESTO DE EGRESOS 2024
Analítico de plazas Organismos Descentralizados
(Cifras en Pesos)

NIVEL	PUESTO	PLAZAS	DE (LÍMITE INFERIOR)	HASTA (LÍMITE SUPERIOR)
	CONFIANZA			
12	DIRECTOR GENERAL	1	110,610.00	110,610.00
300	DELEGADO/A	15	45,975.00	68,475.00
350	SUBDIRECTOR/A	2	36,775.00	38,775.00
500	JEFE/A DE DEPARTAMENTO	18	18,721.00	32,521.00
600	JEFE DE OFICINA	4	14,391.00	21,504.00
700	ANALISTA PROFESIONAL, COORDINADOR/A	30	10,077.00	16,606.00
800	SECRETARIA EJECUTIVA	1	11,516.00	11,516.00
900	ANALISTA TÉCNICO	69	8,371.00	12,143.00
1200	AUXILIAR ADMINISTRATIVO, ANALISTA TÉCNICO, INSPECTOR	15	7,984.00	11,229.00
	Suma Confianza	**155**		
	OTROS			
99999	HONORARIOS **	18	11,000.00	36,203.00
	Suma Otros	**18**		
	TOTAL	**173**		

NOTA: Los límites inferiores y superiores de sueldo son importes brutos y no incluye quinquenio y prestaciones variables.
** 10 plazas de Honorarios corresponden al Recurso de Libre Disposición.

GOBIERNO DEL ESTADO DE QUINTANA ROO
INSTITUTO DE MOVILIDAD DEL ESTADO DE QUINTANA ROO
PRESUPUESTO DE EGRESOS 2024
Desglose de Percepciones Ordinarias, Extraordinarias, Seguridad y Previsiones (Organismos Descentralizados)
(Cifras en pesos)

Clasificación	Partida Genérica	Concepto	Importe
ORDINARIA	1130	Sueldo Base al Personal Permanente	14,390,874.00
	1210	Honorarios Asimilables a Salarios	4,334,593.00
	1220	Sueldo Base al Personal Eventual	0.00
	1230	Retribuciones por Servicios de Carácter Social	0.00
	1310	Primas por Años de Servicio Efectivos Prestados	422,040.00
	1320	Primas de Vaciones, Dominical y Gratificacion de Fin de Año	6,403,947.00
	1340	Compensaciones	13,508,734.00
	1540	Prestaciones Contractuales	4,706,940.00
	1590	Otras Prestaciones Sociales y Economicas	0.00
EXTRAORDINARIA	1310	Primas por Años de Servicio Efectivos Prestados	130,000.00
	1540	Prestaciones Contractuales	534,705.00
	1550	Apoyos a la Capacitacion de los Servidores Publicos	23,840.00
	1590	Otras Prestaciones Sociales y Economicas	388,676.00
	1710	Estímulos	1,308,907.00
SEGURIDAD SOCIAL	1410	Aportaciones de Seguridad Social	1,854,954.00
	1420	Aportaciones a Fondos de Vivienda	729,699.00
	1430	Aportaciones al Sistema para el Retiro	1,609,659.00
	1440	Aportaciones para Seguros	401,850.00
	1510	Cuotas para el Fondo de Ahorro y Fondo de Trabajo	657,251.00
PREVISIONES	1600	Previsiones	3,653,181.00
		TOTAL	**55,059,850.00**

** Del presupuesto total proyectado, corresponde un monto de $3,026,481.00 con cargo a la fuente de financiamiento de Libre Disposición.

GOBIERNO DEL ESTADO DE QUINTANA ROO
INSTITUTO QUINTANARROENSE DE LA MUJER
PRESUPUESTO DE EGRESOS 2024
Analítico de Plazas Organismos Descentralizados
(Cifras en Pesos)

NIVEL	PUESTO	PLAZAS	DE (LÍMITE INFERIOR)	HASTA (LÍMITE SUPERIOR)
	CONFIANZA			
12	DIRECTORA GENERAL	1	78,082.00	78,082.00
300	DIRECTOR/A DE ÁREA, ASESOR/A, DELEGADO/A, COORDINADOR/A, SECRETARIO/A PARTICULAR, ENLACES,SECRETARIO/A TÉCNICO	14	23,949.00	51,075.00
500	JEFE/A DE DEPARTAMENTO, ANALISTA EJECUTIVO, DELEGADAS, ASISTENTE EJECUTIVO	33	12,521.00	33,847.00
600	ANALISTA ESPECIALIZADO, JEFE/A DE OFICINA	6	11,974.00	23,077.00
700	ANALISTA PROFESIONAL, ABOGADA/O	6	11,477.00	18,477.00
900	ANALISTA TÉCNICO, PSICÓLOGO/A	8	10,371.00	16,653.00
1000	ANALISTA, SECRETARIA, PSICÓLOGO/A	12	7,984.00	13,208.00
1100	CHOFER, AUXILIAR ADMINISTRATIVO/A	5	9,239.00	9,984.00
1200	ABOGADA/O, AUXILIAR ADMIISTRATIVO/A, AUXILIAR CONTABLE	6	9,984.00	11,763.00
1300	CHOFER, AUXILIAR ADMIISTRATIVO/A, AUXILIAR DE SERVICOS	19	7,984.00	15,076.00
	Suma Confianza	**110**		
	BASE			
5010	AUXILIAR DE SERVICIOS	1	9,039.00	9,039.00
5030	OPERADORA DEL CONMUTADOR	1	10,669.00	10,669.00
	Suma Base	**2**		
	OTROS			
99999	PSOCÓLOGA/O, ABOGADA/O, CHOFER, ANALISTA TÉCNICO, COORDINADORA, AUXILIAR ADMINISTRATIVO/A, ENLACES	25	5,380.00	23,400.00
	Suma Otros	**25**		

TOTAL	**137**

NOTA: Los límites inferiores y superiores de sueldo son importes brutos y no incluye quinquenio y prestaciones variables.

GOBIERNO DEL ESTADO DE QUINTANA ROO
INSTITUTO QUINTANARROENSE DE LA MUJER
PRESUPUESTO DE EGRESOS 2024
Desglose de Percepciones Ordinarias, Extraordinarias, Seguridad y Previsiones (Organismos Descentralizados)
(Cifras en pesos)

Clasificación	Partida Genérica	Concepto	Importe
ORDINARIA	1130	Sueldo Base al Personal Permanente	10,399,388.00
	1210	Honorarios Asimilables a Salarios	3,323,073.00
	1220	Sueldo Base al Personal Eventual	0.00
	1230	Retribuciones por Servicios de Carácter Social	0.00
	1310	Primas por Años de Servicio Efectivos Prestados	1,088,100.00
	1320	Primas de Vacaciones, Dominical y Gratificacion de Fin de Año	3,389,150.00
	1340	Compensaciones	10,410,828.00
	1540	Prestaciones Contractuales	3,172,968.00
	1590	Otras Prestaciones Sociales y Economicas	0.00
EXTRAORDINARIA	1310	Primas por Años de Servicio Efectivos Prestados	576,491.00
	1540	Prestaciones Contractuales	892,100.00
	1550	Apoyos a la Capacitacion de los Servidores Publicos	9,000.00
	1590	Otras Prestaciones Sociales y Economicas	422,751.00
	1710	Estímulos	698,392.00
SEGURIDAD SOCIAL	1410	Aportaciones de Seguridad Social	1,307,454.00
	1420	Aportaciones a Fondos de Vivienda	551,902.00
	1430	Aportaciones al Sistema para el Retiro	1,022,284.00
	1440	Aportaciones para Seguros	123,200.00
	1510	Cuotas para el Fondo de Ahorro y Fondo de Trabajo	486,641.00
PREVISIONES	1600	Previsiones	484,147.00
		TOTAL	**38,357,869.00**

GOBIERNO DEL ESTADO DE QUINTANA ROO
INSTITUTO PARA EL DESARROLLO DEL PUEBLO MAYA Y LAS COMUNIDADES INDÍGENAS DEL ESTADO DE QUINTANA ROO
PRESUPUESTO DE EGRESOS 2024
Analitico de plazas Organismos Descentralizados
(Cifras en Pesos)

NIVEL	PUESTO	PLAZAS	DE (LÍMITE INFERIOR)	HASTA (LÍMITE SUPERIOR)
	CONFIANZA			
20	DIRECTOR GENERAL	1	69,451.00	69,451.00
300	DIRECTOR/A DE ÁREA, ASESOR/A, DELEGADO/A, COORDINADOR/A, SECRETARIO/A PARTICULAR, ENLACES	7	35,445.00	55,175.00
500	JEFE/A DE DEPARTAMENTO, ANALISTA PROFESIONAL	7	18,721.00	32,521.00
600	JEFE (A) DE OFICINA	1	14,977.00	14,977.00
800	SECRETARIA EJECUTIVA	1	8,893.00	8,893.00
1000	CHOFER	1	7,984.00	7,984.00
1300	VELADOR	1	7,984.00	7,984.00
	Suma Confianza	**19**		
	BASE			
5010	AUXILIAR DE SERVICIOS	1	8,659.00	8,659.00
5020	OPERADORA DEL CONMUTADOR	2	8,959.00	8,959.00
	Suma Base	**3**		
	OTROS			
99999	ENLACE, ANALISTA TÉCNICO, AUX. ADMINISTRATIVO/A, CHOFER, AUX. DE SERVICIOS, AUX. CONTABLE	15	8,715.00	33,100.00
	Suma Otros	**15**		
	TOTAL	**37**		

NOTA: Los límites inferiores y superiores de sueldo son importes brutos y no incluye quinquenio y prestaciones variables.

GOBIERNO DEL ESTADO DE QUINTANA ROO
INSTITUTO PARA EL DESARROLLO DEL PUEBLO MAYA Y LAS COMUNIDADES INDÍGENAS DEL ESTADO DE QUINTANA ROO
PRESUPUESTO DE EGRESOS 2024
Desglose de Percepciones Ordinarias, Extraordinarias, Seguridad y Previsiones (Organismos Descentralizados)
(Cifras en pesos)

Clasificación	Partida Genérica	Concepto	Importe
ORDINARIA	1130	Sueldo Base al Personal Permanente	2,072,812.00
	1210	Honorarios Asimilables a Salarios	2,929,765.00
	1220	Sueldo Base al Personal Eventual	0.00
	1230	Retribuciones por Servicios de Carácter Social	0.00
	1310	Primas por Años de Servicio Efectivos Prestados	202,300.00
	1320	Primas de Vacaciones, Dominical y Gratificacion de Fin de Año	711,813.00
	1340	Compensaciones	4,144,573.00
	1540	Prestaciones Contractuales	0.00
	1590	Otras Prestaciones Sociales y Economicas	0.00
EXTRAORDINARIA	1310	Primas por Años de Servicio Efectivos Prestados	0.00
	1540	Prestaciones Contractuales	1,088,003.00
	1550	Apoyos a la Capacitacion de los Servidores Publicos	9,000.00
	1590	Otras Prestaciones Sociales y Economicas	148,796.00
	1710	Estímulos	76,620.00
SEGURIDAD SOCIAL	1410	Aportaciones de Seguridad Social	208,548.00
	1420	Aportaciones a Fondos de Vivienda	104,588.00
	1430	Aportaciones al Sistema para el Retiro	240,783.00
	1440	Aportaciones para Seguros	43,120.00
	1510	Cuotas para el Fondo de Ahorro y Fondo de Trabajo	101,948.00
PREVISIONES	1600	Previsiones	96,830.00
TOTAL			**12,179,499.00**

GOBIERNO DEL ESTADO DE QUINTANA ROO
INSTITUTO QUINTANARROENSE DE LA JUVENTUD
PRESUPUESTO DE EGRESOS 2024
Analitico de plazas Organismos Descentralizados
(Cifras en Pesos)

NIVEL	PUESTO	PLAZAS	DE (LÍMITE INFERIOR)	HASTA (LÍMITE SUPERIOR)

	CONFIANZA			
12	DIRECTORA GENERAL	1	76,179.40	76,179.40
300	DIRECTOR/A DE ÁREA, ASESOR/A, DELEGADO/A, COORDINADOR/A, SECRETARIO/A PARTICULAR, ENLACES	5	21,975.00	35,445.00
500	JEFE/A DE DEPARTAMENTO, ANALISTA PROFESIONAL	6	22,521.00	24,521.00
600	SECRETARIA EJECUTIVA DE SUBSECRETARIO, JEFE DE AREA	11	10,777.00	15,777.00
700	ANALISTA PROFESIONAL	1	11,077.00	11,077.00
800	SECRETARIO (A) EJECUTIVO (A)	2	8,893.00	9,893.00
900	ANALISTA TÉCNICO	3	9,090.00	10,271.00
1000	ANALISTA, SECRETARIA	8	7,984.00	12,236.00
1100	CHOFER, AUXILIAR ADMINISTRATIVO	3	7,984.00	8,634.00
1200	RECEPCIONISTA, AUXILIAR ADMINISTRATIVO	3	7,984.00	9,184.00
1300	AUXILIAR ADMINISTRATIVO, AUXILIAR DE SERVICIOS, MENSAJERO, INTENDENTE, CHOFER, OPERADOR, ANALISTA PROFESIONAL, DILIGENCIERO	11	7,984.00	9,684.00
	Suma Confianza	**54**		
	BASE			
5030	OPERADORA	2	9,643.00	10,243.00
5040	SECRETARIA	2	9,284.00	10,774.00
5120	PROFESIONISTA	1	10,828.00	10,828.00
	Suma Base	**5**		
	OTROS			
99999	ENLACE, ANALISTA TÉCNICO, AUX. ADMINISTRATIVO/A, CHOFER, AUX. DE SERVICIOS, AUX. CONTABLE	1	6,000.00	6,000.00
77777	EVENTUAL	1	12,000.00	12,000.00
	Suma Otros	**2**		
	TOTAL	**61**		

NOTA: Los límites inferiores y superiores de sueldo son importes brutos y no incluye quinquenio y prestaciones variables.

GOBIERNO DEL ESTADO DE QUINTANA ROO
INSTITUTO QUINTANARROENSE DE LA JUVENTUD
PRESUPUESTO DE EGRESOS 2024
Desglose de Percepciones Ordinarias, Extraordinarias, Seguridad y Previsiones (Organismos Descentralizados)
(Cifras en pesos)

Clasificación	Partida Genérica	Concepto	Importe
ORDINARIA	1130	Sueldo Base al Personal Permanente	5,100,475.00
	1210	Honorarios Asimilables a Salarios	78,000.00
	1220	Sueldo Base al Personal Eventual	144,000.00
	1230	Retribuciones por Servicios de Carácter Social	0.00
	1310	Primas por Años de Servicio Efectivos Prestados	536,360.00
	1320	Primas de Vacaciones, Dominical y Gratificacion de Fin de Año	1,755,204.00
	1340	Compensaciones	3,644,716.00
	1540	Prestaciones Contractuales	1,830,468.00
	1590	Otras Prestaciones Sociales y Economicas	0.00
EXTRAORDINARIA	1310	Primas por Años de Servicio Efectivos Prestados	0.00
	1540	Prestaciones Contractuales	308,300.00
	1550	Apoyos a la Capacitacion de los Servidores Publicos	1,400.00
	1590	Otras Prestaciones Sociales y Economicas	163,115.00
	1710	Estímulos	531,021.00
SEGURIDAD SOCIAL	1410	Aportaciones de Seguridad Social	623,768.00
	1420	Aportaciones a Fondos de Vivienda	275,354.00
	1430	Aportaciones al Sistema para el Retiro	620,484.00
	1440	Aportaciones para Seguros	71,858.00
	1510	Cuotas para el Fondo de Ahorro y Fondo de Trabajo	250,886.00
PREVISIONES	1600	Previsiones	249,995.00
		TOTAL	**16,185,404.00**

GOBIERNO DEL ESTADO DE QUINTANA ROO
INSTITUTO DE LA CULTURA Y LAS ARTES DE QUINTANA ROO
PRESUPUESTO DE EGRESOS 2024
Analítico de plazas Organismos Descentralizados
(Cifras en Pesos)

NIVEL	PUESTO	PLAZAS	DE	HASTA

			(LÍMITE INFERIOR)	(LÍMITE SUPERIOR)
	CONFIANZA			
12	DIRECTORA GENERAL	1	66,776.00	66,776.00
300	DIRECTOR/A DE ÁREA, TITULAR DE ÓRGANO INTERNO DE CONTROL	5	27,418.88	49,075.00
500	JEFE/A DE DEPARTAMENTO, SECRETARIO/A PARTICULAR, COORDINADOR/A, ENCARGADO/A DE ÁREA, ANALISTA PROFESIONAL	20	10,721.00	23,953.20
600	JEFE/A DE ÁREA, JEFE/A DE OFICINA, ENCARGADO/A DE CASA DE CULTURA, ANALISTA PROFESIONAL	25	10,777.00	18,940.00
700	LAUDERISTA, ANALISTA PROFESIONAL	3	11,615.60	16,015.60
800	ANALISTA TÉCNICO, DOCENTE	8	8,893.00	11,561.10
900	ANALISTA TÉCNICO, AUXILIAR ADMINISTRATIVO/A	7	8,371.00	15,371.00
1000	ANALISTA, TALLERISTA, DOCENTE	4	7,984.00	11,984.00
1100	BIBLIOTECARIO/A, AUXILIAR ADMINISTRATIVO/A, AUXILIAR CONTABLE, SECRETARIO/A	8	7,984.00	11,984.00
1200	PROMOTOR CULTURAL, AUXILIAR ADMINISTRATIVO/A, TALLERISTA, DOCENTE, GUÍA CULTURAL	17	7,984.00	12,786.00
1300	TALLERISTA, BIBLIOTECARIO/A, AUXILIAR ADMINISTRATIVO/A, DOCENTE, AUXILIAR OPERATIVO, INTENDENTE	61	7,984.00	10,384.00
	Suma Confianza	**159**		
	BASE			
5010	AUXILIAR DE SERVICIOS GENERALES, VELADOR, SECRETARIO/A	22	8,659.00	9,913.80
5020	AUXILIAR DE MANTENIMIENTO, AUXILIAR DE SERVICIOS GENERALES, VIGILANTE	14	8,964.00	9,424.00
5030	AUXILIAR DE ILUMINACIÓN, AUXILIAR DE MANTENIMIENTO, AUXILIAR DE SERVICIOS GENERALES, PREFECTO/A, SECRETARIO/A	15	8,669.00	9,429.00
5040	SECRETARIO/A, BIBLIOTECARIO/A, PROMOTOR/A CULTURAL, FOTÓGRAFO/A, AUXILIAR DE SERVICIOS GENERALES, ANALISTA TÉCNICO, PROMOTOR/A CULTURAL, TAQUILLERO/A	39	8,674.00	10,531.80
5120	AUXILIAR DE SERVICIOS GENERALES, AUXILIAR ADMINISTRATIVO, BIBLIOTECARIO/A, PROMOTOR/A CULTURAL, ANALISTA TÉCNICO	22	8,674.00	13,618.00
	Suma Base	**112**		
	OTROS			
99999	ANALISTA PROFESIONAL, MÚSICO DE BANDA, ANALISTA TÉCNICO, AUXILIAR ADMINISTRATIVO/A	4	6,986.10	20,000.00
	Suma Otros	**4**		
	TOTAL	**275**		

NOTA: Los límites inferiores y superiores de sueldo son importes brutos y no incluye quinquenio y prestaciones variables.

GOBIERNO DEL ESTADO DE QUINTANA ROO
INSTITUTO DE LA CULTURA Y LAS ARTES DE QUINTANA ROO
PRESUPUESTO DE EGRESOS 2024
Desglose de Percepciones Ordinarias, Extraordinarias, Seguridad y Previsiones (Organismos Descentralizados)
(Cifras en pesos)

Clasificación	Partida Genérica	Concepto	Importe
ORDINARIA	1130	Sueldo Base al Personal Permanente	22,701,170.00
	1210	Honorarios Asimilables a Salarios	543,660.00
	1220	Sueldo Base al Personal Eventual	0.00
	1230	Retribuciones por Servicios de Carácter Social	0.00
	1310	Primas por Años de Servicio Efectivos Prestados	2,416,680.00
	1320	Primas de Vacaciones, Dominical y Gratificacion de Fin de Año	7,966,075.00
	1340	Compensaciones	6,993,564.00
	1540	Prestaciones Contractuales	7,402,224.00
	1590	Otras Prestaciones Sociales y Economicas	478,758.00
EXTRAORDINARIA	1310	Primas por Años de Servicio Efectivos Prestados	3,707,330.00
	1540	Prestaciones Contractuales	1,129,719.00
	1550	Apoyos a la Capacitacion de los Servidores Publicos	15,871.00
	1590	Otras Prestaciones Sociales y Economicas	580,500.00
	1710	Estímulos	2,659,064.00
SEGURIDAD SOCIAL	1410	Aportaciones de Seguridad Social	2,973,930.00
	1420	Aportaciones a Fondos de Vivienda	1,305,968.00
	1430	Aportaciones al Sistema para el Retiro	2,767,192.00
	1440	Aportaciones para Seguros	487,800.00
	1510	Cuotas para el Fondo de Ahorro y Fondo de Trabajo	1,088,934.00
PREVISIONES	1600	Previsiones	1,113,448.00
TOTAL			**66,331,887.00**

GOBIERNO DEL ESTADO DE QUINTANA ROO
SECRETARIA EJECUTIVA DEL SISTEMA ANTICORRUPCIÓN DEL ESTADO DE QUINTANA ROO
PRESUPUESTO DE EGRESOS 2024
Analitico de plazas Organismos Descentralizados
(Cifras en pesos)

NIVEL	PUESTO	PLAZAS	DE	HASTA
			(LÍMITE INFERIOR)	(LÍMITE SUPERIOR)
CONFIANZA				

100	SECRETARIO (A) TÉCNICO (A) DE LA SECRETARÍA EJECUTIVA	1	109,557.60	109,557.60
200	DIRECTOR (A) / CONTRALOR (A) INTERNO / TITULAR DE LA UNIDAD DE TRANSPARENCIA, ACCESO A LA INFORMACION Y PROTECCION DE DATOS PERSONALES	5	38,853.76	54,829.20
300	JEFE (A) DEL DEPARTAMENTO / UNIDAD DE ARCHIVO	10	18,781.20	26,390.36
400	ANALISTA PROFESIONAL	3	13,424.40	13,424.40
1000	SECRETARIA	1	11,110.74	11,110.74
600	MANTENIMIENTO / INTENDENCIA	1	8,520.00	8,520.00
	Suma Confianza	**21**		
	TOTAL	**21**		

NOTA: Los límites inferiores y superiores de sueldo son importes brutos y no incluye quinquenio y prestaciones variables.

GOBIERNO DEL ESTADO DE QUINTANA ROO
SECRETARIA EJECUTIVA DEL SISTEMA ANTICORRUPCIÓN DEL ESTADO DE QUINTANA ROO
PRESUPUESTO DE EGRESOS 2024
Desgloce de Percepciones Ordinarias, Extraordinarias, Seguridad y Previsiones (Organismos Descentralizados)
(Cifras en pesos)

Clasificación	Partida Genérica	Concepto	Importe
ORDINARIA	1130	Sueldo Base al Personal Permanente	2,984,120.00
	1210	Honorarios Asimilables a Salarios	0.00
	1220	Sueldo Base al Personal Eventual	0.00
	1230	Retribuciones por Servicios de Carácter Social	0.00
	1310	Primas por Años de Servicio Efectivos Prestados	80,500.00
	1320	Primas de Vaciones, Dominical y Gratificacion de Fin de Año	1,527,254.00
	1340	Compensaciones	4,646,460.00
	1540	Prestaciones Contractuales	0.00
	1590	Otras Prestaciones Sociales y Economicas	0.00
EXTRAORDINARIA	1310	Primas por Años de Servicio Efectivos Prestados	0.00
	1540	Prestaciones Contractuales	0.00
	1550	Apoyos a la Capacitacion de los Servidores Publicos	0.00
	1590	Otras Prestaciones Sociales y Economicas	0.00
	1710	Estímulos	0.00
SEGURIDAD SOCIAL	1410	Aportaciones de Seguridad Social	292,438.00
	1420	Aportaciones a Fondos de Vivienda	146,660.00

	1430	Aportaciones al Sistema para el Retiro	342,450.00
	1440	Aportaciones para Seguros	23,000.00
	1510	Cuotas para el Fondo de Ahorro y Fondo de Trabajo	146,660.00
PREVISIONES	1600	Previsiones	0.00
TOTAL			**10,189,542.00**

GOBIERNO DEL ESTADO DE QUINTANA ROO
SECRETARIADO EJECUTIVO DEL SISTEMA ESTATAL DE SEGURIDAD PÚBLICA
PRESUPUESTO DE EGRESOS 2024
Analitico de plazas Organismos Descentralizados
(Cifras en Pesos)

NIVEL	PUESTO	PLAZAS	DE (LÍMITE INFERIOR)	HASTA (LÍMITE SUPERIOR)
	CONFIANZA			
12	SECRETARIO EJECUTIVO DEL SISTEMA ESTATAL DE SEGURIDAD PÚBLICA	1	100,750.00	100,750.00
200	COORDINADOR/A GENERAL, TITULAR DE CENTRO ESTATAL	4	51,324.26	65,296.00
300	TITULAR OIC, SECRETARIA TÉCNICA, COORDINADOR/A DE ÁREA	9	25,975.00	40,989.32
500	JEFE/A DE DEPARTAMENTO	15	10,721.00	27,321.00
600	SUPERVISOR	1	10,777.00	10,777.00
700	ANALISTA PROFESIONAL, ANALISTA TÉCNICO	2	11,877.00	11,877.00
800	ANALISTA PROFESIONAL	1	11,516.00	11,516.00
900	ANALISTA TÉCNICO	2	10,227.26	10,271.00
1000	ANALISTA, SECRETARIA	7	12,084.00	12,084.00
	Suma Confianza	**42**		
	BASE			
5040	ANALISTA	1	8,433.00	8,433.00
5020	AUXILIAR DE SERVICIOS	1	7,655.00	7,655.00
	Suma Base	**2**		
	OTROS			

99999	ANALISTA, ANALISTA TÉCNICO, ANALISTA PROFESIONAL	17	11,111.10	25,941.50
99999	ANALISTA, ANALISTA TÉCNICO, ANALISTA PROFESIONAL (FASP)	46	10,268.08	34,580.00
	Suma Otros	**63**		
	TOTAL	**110**		

NOTA: Los límites inferiores y superiores de sueldo son importes brutos y no incluye quinquenio y prestaciones variables.

GOBIERNO DEL ESTADO DE QUINTANA ROO
SECRETARIADO EJECUTIVO DEL SISTEMA ESTATAL DE SEGURIDAD PÚBLICA
PRESUPUESTO DE EGRESOS 2024
Desgloce de Percepciones Ordinarias, Extraordinarias, Seguridad y Previsiones (Organismos Descentralizados)
(Cifras en pesos)

Clasificación	Partida Genérica	Concepto	Importe
ORDINARIA	1130	Sueldo Base al Personal Permanente	4,134,183.00
	1210	Honorarios Asimilables a Salarios	16,162,336.00
	1220	Sueldo Base al Personal Eventual	0.00
	1230	Retribuciones por Servicios de Carácter Social	0.00
	1310	Primas por Años de Servicio Efectivos Prestados	258,120.00
	1320	Primas de Vaciones, Dominical y Gratificacion de Fin de Año	1,397,399.00
	1340	Compensaciones	9,491,368.00
	1540	Prestaciones Contractuales	1,587,216.00
	1590	Otras Prestaciones Sociales y Economicas	26,705.00
EXTRAORDINARIA	1310	Primas por Años de Servicio Efectivos Prestados	176,000.00
	1540	Prestaciones Contractuales	250,077.00
	1550	Apoyos a la Capacitacion de los Servidores Publicos	10,800.00
	1590	Otras Prestaciones Sociales y Economicas	94,500.00
	1710	Estímulos	148,364.00
SEGURIDAD SOCIAL	1410	Aportaciones de Seguridad Social	430,220.00
	1420	Aportaciones a Fondos de Vivienda	215,779.00
	1430	Aportaciones al Sistema para el Retiro	487,052.00
	1440	Aportaciones para Seguros	125,102.00
	1510	Cuotas para el Fondo de Ahorro y Fondo de Trabajo	202,867.00
PREVISIONES	1600	Previsiones	187,806.00

TOTAL	35,385,894.00

GOBIERNO DEL ESTADO DE QUINTANA ROO
DIRECCIÓN GENERAL DEL ARCHIVO GENERAL DEL ESTADO DE QUINTANA ROO
PRESUPUESTO DE EGRESOS 2024
Analitico de plazas Organismos Descentralizados
(Cifras en Pesos)

NIVEL	PUESTO	PLAZAS	DE (LÍMITE INFERIOR)	HASTA (LÍMITE SUPERIOR)
	CONFIANZA			
12	DIRECTOR GENERAL	1	85,700.00	85,700.00
300	DIRECTOR/A DE ÁREA	4	22,375.00	59,975.00
500	JEFE/A DE DEPARTAMENTO	8	18,721.00	32,521.00
600	JEFE DE OFICINA	1	13,300.00	13,300.00
700	ANALISTA PROFESIONAL/ SECRETARIA EJECUTIVA	7	10,077.00	14,077.00
800	SECRETARIA EJECUTIVA	1	18,193.00	18,193.00
900	ANALISTA TÉCNICO	4	8,371.00	8,371.00
1100	AUXILIAR ADMINISTRATIVO	2	7,984.00	7,984.00
1300	AUXILIAR ADMINISTRATIVO	1	9,184.00	9,184.00
	Suma Confianza	**29**		
	BASE			
5020	AUXILIAR DE MANTENIMIENTO	1	8,664.00	8,664.00
5030	AUXILIAR ADMINISTRATIVO/ SECRETARIA	4	8,819.00	9,429.00
5040	ANALISTA TÉCNICO	1	9,434.00	9,434.00
	Suma Base	**6**		
	OTROS			
99999	CRONISTA	1	58,157.00	58,157.00
	Suma Otros	**1**		
	TOTAL	**36**		

NOTA: Los límites inferiores y superiores de sueldo son importes brutos y no incluye quinquenio y prestaciones variables.

GOBIERNO DEL ESTADO DE QUINTANA ROO
DIRECCIÓN GENERAL DEL ARCHIVO GENERAL DEL ESTADO DE QUINTANA ROO
PRESUPUESTO DE EGRESOS 2024
Desglose de Percepciones Ordinarias, Extraordinarias, Seguridad y Previsiones (Organismos Descentralizados)
(Cifras en pesos)

Clasificación	Partida Genérica	Concepto	Importe
ORDINARIA	1130	Sueldo Base al Personal Permanente	3,140,527.00
	1210	Honorarios Asimilables a Salarios	756,041.00
	1220	Sueldo Base al Personal Eventual	0.00
	1230	Retribuciones por Servicios de Carácter Social	0.00
	1310	Primas por Años de Servicio Efectivos Prestados	242,400.00
	1320	Primas de Vacaciones, Dominical y Gratificacion de Fin de Año	1,133,886.00
	1340	Compensaciones	4,870,895.00
	1540	Prestaciones Contractuales	1,181,268.00
	1590	Otras Prestaciones Sociales y Economicas	122,216.00
EXTRAORDINARIA	1310	Primas por Años de Servicio Efectivos Prestados	688,781.00
	1540	Prestaciones Contractuales	182,826.00
	1550	Apoyos a la Capacitacion de los Servidores Publicos	1,821.00
	1590	Otras Prestaciones Sociales y Economicas	0.00
	1710	Estímulos	344,724.00
SEGURIDAD SOCIAL	1410	Aportaciones de Seguridad Social	446,721.00
	1420	Aportaciones a Fondos de Vivienda	172,362.00
	1430	Aportaciones al Sistema para el Retiro	238,663.00
	1440	Aportaciones para Seguros	70,000.00
	1510	Cuotas para el Fondo de Ahorro y Fondo de Trabajo	154,464.00
PREVISIONES	1600	Previsiones	150,739.00
		TOTAL	**13,898,334.00**

GOBIERNO DEL ESTADO DE QUINTANA ROO
INSTITUTO PARA EL DE DESARROLLO Y FINANCIAMIENTO DEL ESTADO DE QUINTANA ROO
PRESUPUESTO DE EGRESOS 2024
Analitico de plazas Organismos Descentralizados
(Cifras en Pesos)

NIVEL	PUESTO	PLAZAS	DE (LÍMITE INFERIOR)	HASTA (LÍMITE SUPERIOR)

	CONFIANZA			
12	DIRECTORA GENERAL	1	81,476.00	81,476.00
300	DIRECTOR/A DE ÁREA, ASESOR/A, DELEGADO/A, COORDINADOR/A, SECRETARIO/A PARTICULAR, ENLACES	9	27,618.00	38,408.00
500	JEFE/A DE DEPARTAMENTO, ANALISTA PROFESIONAL	1	18,721.00	18,721.00
600	SECRETARIA EJECUTIVA DE SUBSECRETARIO, JEFE DE AREA	0	0.00	0.00
700	ANALISTA PROFESIONAL	0	0.00	0.00
900	ANALISTA TÉCNICO	0	0.00	0.00
1000	ANALISTA, SECRETARIA	2	10,884.00	10,884.00
1100	CHOFER, AUXILIAR ADMINISTRATIVO	0	0.00	0.00
1200	RECEPCIONISTA, AUXILIAR ADMINISTRATIVO	0	0.00	0.00
1300	AUXILIAR ADMINISTRATIVO, AUXILIAR DE SERVICIOS, MENSAJERO, INTENDENTE, CHOFER, OPERADOR, ANALISTA PROFESIONAL, DILIGENCIERO	0	0.00	0.00
	Suma Confianza	**13**		
	BASE			
5010	AUXILIAR DE SERVICIOS	0	0.00	0.00
5030	OPERADORA DEL CONMUTADOR	0	0.00	0.00
	Suma Base	**0**		
	OTROS			
99999	ENLACE, ANALISTA TÉCNICO, AUX. ADMINISTRATIVO/A, CHOFER, AUX. DE SERVICIOS, AUX. CONTABLE	0	0.00	0.00
	Suma Otros	**0**		
	TOTAL	**13**		

NOTA: Los límites inferiores y superiores de sueldo son importes brutos y no incluye quinquenio y prestaciones variables.

GOBIERNO DEL ESTADO DE QUINTANA ROO
INSTITUTO PARA EL DESARROLLO Y FINANCIAMIENTO DEL ESTADO DE QUINTANA ROO
PRESUPUESTO DE EGRESOS 2024
Desglose de Percepciones Ordinarias, Extraordinarias, Seguridad y Previsiones (Organismos Descentralizados)
(Cifras en pesos)

Clasificación	Partida Genérica	Concepto	Importe
ORDINARIA	1110	Dietas	320,757.00
	1130	Sueldo Base al Personal Permanente	1,367,318.00
	1210	Honorarios Asimilables a Salarios	0.00
	1220	Sueldo Base al Personal Eventual	0.00
	1230	Retribuciones por Servicios de Carácter Social	0.00
	1310	Primas por Años de Servicio Efectivos Prestados	15,840.00
	1320	Primas de Vacaciones, Dominical y Gratificacion de Fin de Año	474,191.00
	1340	Compensaciones	3,371,381.00
	1540	Prestaciones Contractuales	704,160.00
	1590	Otras Prestaciones Sociales y Economicas	57,736.00
EXTRAORDINARIA	1310	Primas por Años de Servicio Efectivos Prestados	0.00
	1540	Prestaciones Contractuales	77,190.00
	1550	Apoyos a la Capacitacion de los Servidores Publicos	5,400.00
	1590	Otras Prestaciones Sociales y Economicas	0.00
	1710	Estímulos	26,972.00
SEGURIDAD SOCIAL	1410	Aportaciones de Seguridad Social	135,833.00
	1420	Aportaciones a Fondos de Vivienda	68,120.00
	1430	Aportaciones al Sistema para el Retiro	151,667.00
	1440	Aportaciones para Seguros	14,209.00
	1510	Cuotas para el Fondo de Ahorro y Fondo de Trabajo	62,428.00
PREVISIONES	1600	Previsiones	58,888.00
		TOTAL	**6,912,090.00**

GOBIERNO DEL ESTADO DE QUINTANA ROO
SISTEMA QUINTANARROENSE DE COMUNICACIÓN SOCIAL
PRESUPUESTO DE EGRESOS 2024
Analítico de plazas Organismos Descentralizados
(Cifras en Pesos)

NIVEL	PUESTO	PLAZAS	DE (LÍMITE INFERIOR)	HASTA (LÍMITE SUPERIOR)
	CONFIANZA			
12	DIRECTOR/A GENERAL	1	72,002.00	72,002.00
200	COORDINADOR/A GENERAL	4	33,932.00	52,504.00
300	DIRECTOR/A DE ÁREA, ASESOR/A	21	15,716.00	41,327.00
500	JEFE/A DE DEPARTAMENTO, ANALISTA PROFESIONAL	29	13,137.00	27,415.00
600	JEFE/A DE OFICINA, TÉCNICO PROFESIONAL	11	10,577.00	19,777.00
900	TÉCNICO PROFESIONAL, ANALISTA PROFESIONAL, ANALISTA TÉCNICO, TÉCNICO	10	8,456.00	15,024.00
1000	OFICIAL, OPERATIVO, REPORTERO	8	7,784.00	15,029.00
1200	AUXILIAR ADMINISTRATIVO, COMENTARISTA	2	8,194.00	9,029.00
1300	INTENDENTE, MENSAJERO/A, CAMARÓGRAFO/A, ASISTENTE DE CÁMARA, OPERATIVO, VELADOR, ENCARGADO DE MANTENIMIENTO DE PLANTA TRANSMISIÓN	29	7,784.00	17,399.00
	Suma Confianza	**115**		
	BASE			
5010	SERVICIOS	23	8,659.00	10,377.00
5020	AUXILIAR ADMINISTRATIVO	2	8,664.00	10,732.00
5030	OPERATIVOS	21	8,669.00	12,139.00
5040	ANALISTA TÉCNICO/A, TÉCNICO/A, AUXILIAR DE ILUMINACIÓN, INTENDENTE, SERVICIOS, CAMARÓGRAFO	35	8,674.00	14,111.00
5120	ANALISTA TÉNICO/A, BASE, SERVICIOS, OPERATIVOS, CAMARÓGRAFO, MENSAJERO, TÉCNICO/A, TÉCNICO/A CONTABILIDAD CONTADORA	51	9,618.00	21,685.00
5130	SECRETARIO/A GENERAL	2	17,445.00	22,909.00
	Suma Base	**134**		
	OTROS			
99999	HONORARIOS	93	3,630.00	24,140.00

Suma Otros	**93**
TOTAL	**342**

NOTA: Los límites inferiores y superiores de sueldo son importes brutos y no incluye quinquenio y prestaciones variables.

GOBIERNO DEL ESTADO DE QUINTANA ROO
SISTEMA QUINTANARROENSE DE COMUNICACIÓN SOCIAL
PRESUPUESTO DE EGRESOS 2024
Desglose de Percepciones Ordinarias, Extraordinarias, Seguridad y Previsiones (Organismos Descentralizados)
(Cifras en pesos)

Clasificación	Partida Genérica	Concepto	Importe
ORDINARIA	1130	Sueldo Base al Personal Permanente	21,731,951.00
	1210	Honorarios Asimilables a Salarios	12,099,317.00
	1220	Sueldo Base al Personal Eventual	0.00
	1230	Retribuciones por Servicios de Carácter Social	0.00
	1310	Primas por Años de Servicio Efectivos Prestados	1,766,880.00
	1320	Primas de Vacaciones, Dominical y Gratificacion de Fin de Año	6,902,774.00
	1340	Compensaciones	13,743,339.00
	1540	Prestaciones Contractuales	7,359,960.00
	1590	Otras Prestaciones Sociales y Economicas	0.00
EXTRAORDINARIA	1310	Primas por Años de Servicio Efectivos Prestados	3,092,514.00
	1540	Prestaciones Contractuales	1,276,985.00
	1550	Apoyos a la Capacitacion de los Servidores Publicos	11,000.00
	1590	Otras Prestaciones Sociales y Economicas	520,037.00
	1710	Estímulos	2,138,628.00
SEGURIDAD SOCIAL	1410	Aportaciones de Seguridad Social	2,362,853.00
	1420	Aportaciones a Fondos de Vivienda	1,166,287.00
	1430	Aportaciones al Sistema para el Retiro	2,562,006.00
	1440	Aportaciones para Seguros	418,320.00
	1510	Cuotas para el Fondo de Ahorro y Fondo de Trabajo	1,042,256.00
PREVISIONES	1600	Previsiones	1,122,194.00
		TOTAL	**79,317,301.00**

GOBIERNO DEL ESTADO DE QUINTANA ROO
UNIVERSIDAD DEL CARIBE
PRESUPUESTO DE EGRESOS 2024
Analitico de plazas Organismos Descentralizados
(Cifras en Pesos)

NIVEL	PUESTO	PLAZAS	DE (LÍMITE INFERIOR)	HASTA (LÍMITE SUPERIOR)
	CONFIANZA			
20	DIRECTORA GENERAL	1	99,626.74	99,626.74
200	SECRETARIOS	3	43,017.00	56,856.66
300	COORDINADOR(A) DE ÁREA	1	54,286.54	54,286.54
500	JEFE/A DE DEPARTAMENTO A,B,C Y D	25	22,794.26	39,449.40
600	JEFE DE OFICINA A,B,C Y D	122	10,889.61	36,704.10
700	ANALISTA PROFESIONAL	11	10,706.00	25,471.20
800	SECRETARIA EJECUTIVA, SECRETARIOS (AS) A Y B	8	12,817.86	19,901.02
900	TÉCNICO A Y B	17	8,715.68	14,425.02
1100	AUXILIAR DE OFICIOS A	21	7,582.14	12,326.56
	Suma Confianza	**209**		
	BASE			
5010	AUXILIAR DE SERVICIOS	0		
5030	OPERADORA DEL CONMUTADOR	0		
	Suma Base	**0**		
	OTROS			
99999	ASIMILADOS A SALARIO	30	3,747.74	31,704.06
77777	EVENTUALES	18	7,582.14	17,671.18

	Suma Otros	**48**
	TOTAL	**257**

NOTA: Los límites inferiores y superiores de sueldo son importes brutos y no incluye quinquenio y prestaciones variables.

GOBIERNO DEL ESTADO DE QUINTANA ROO
UNIVERSIDAD DEL CARIBE
PRESUPUESTO DE EGRESOS 2024
Desglose de Percepciones Ordinarias, Extraordinarias, Seguridad y Previsiones (Organismos Descentralizados)
(Cifras en pesos)

Clasificación	Partida Genérica	Concepto	Importe
ORDINARIA	1130	Sueldo Base al Personal Permanente	28,900,347.00
	1210	Honorarios Asimilables a Salarios	13,889,994.00
	1220	Sueldo Base al Personal Eventual	2,538,696.00
	1230	Retribuciones por Servicios de Carácter Social	0.00
	1310	Primas por Años de Servicio Efectivos Prestados	0.00
	1320	Primas de Vacaciones, Dominical y Gratificacion de Fin de Año	2,455,677.00
	1340	Compensaciones	15,933,181.00
	1540	Prestaciones Contractuales	0.00
	1590	Otras Prestaciones Sociales y Economicas	0.00
EXTRAORDINARIA	1310	Primas por Años de Servicio Efectivos Prestados	0.00
	1540	Prestaciones Contractuales	4,476,500.00
	1550	Apoyos a la Capacitacion de los Servidores Publicos	0.00
	1590	Otras Prestaciones Sociales y Economicas	0.00
	1710	Estímulos	0.00
SEGURIDAD SOCIAL	1410	Aportaciones de Seguridad Social	4,690,384.00
	1420	Aportaciones a Fondos de Vivienda	2,875,683.00
	1430	Aportaciones al Sistema para el Retiro	3,579,601.00
	1440	Aportaciones para Seguros	0.00
	1510	Cuotas para el Fondo de Ahorro y Fondo de Trabajo	1,071,288.00
PREVISIONES	1600	Previsiones	
		TOTAL	**80,411,351.00**

GOBIERNO DEL ESTADO DE QUINTANA ROO
SISTEMA PARA EL DESARROLLO INTEGRAL DE LA FAMILIA DEL ESTADO DE QUINTANA ROO
PRESUPUESTO DE EGRESOS 2024
Analítico de plazas Organismos Descentralizados
(Cifras en Pesos)

NIVEL	PUESTO	PLAZAS	DE (LÍMITE INFERIOR)	HASTA (LÍMITE SUPERIOR)
	CONFIANZA			
12	DIRECTORA GENERAL	1	102,310.00	102,310.00
200	SUBDIRECTOR/A GENERAL	7	32,039.00	71,656.00
300	DIRECTOR/A DE ÁREA, COORDINADOR/A DE AREA, SECRETARIO/A PARTICULAR, PRIVADO/A	40	21,615.00	64,881.00
500	JEFE/A DE DEPARTAMENTO, ANALISTA PROFESIONAL	77	12,761.00	41,353.00
600	ENCARGADO/A DE AREA O PROGRAMA, ENLACE DE AREA	9	10,777.00	23,457.00
700	PROFESIONISTAS, ANALISTA PROFESIONAL, ENCARGADO/A, RESPONSABLE, ENLACE DE PROGRAMAS, ASISTENTE	352	10,077.00	28,737.00
800	SECRETARIO/A DE DIRECCIÓN, ENCARGADO/A, ASISTENTE	6	10,093.00	12,013.00
900	ANALISTA TÉCNICO, PROFESIONISTAS, AUXILIAR ADMINISTRATIVO/A, AUXILIAR TECNICO, AUXILIAR DE OFICIO, AUXILIAR DE SERVICIOS, ENCARGADO/A	377	8,371.00	16,571.00
1000	ANALISTA, SECRETARIA DE AREA, COCINERO O CHEF, ASISTENTE PARTICULAR, ENCARGADO DE COCINA	54	7,984.00	15,234.00
1100	SECRETARIA, CHOFER, AUXILIAR ADMINISTRATIVO, COCINERA, AUXILIAR DE COCINA, AUXILIAR DE MANTENIMIENTO, VIGILANTES, ASISTENTE DE CASA, LAVANDERA, AUXILIAR DE SERVICIOS	21	7,984.00	11,527.00
1200	RECEPCIONISTA, AUXILIAR ADMINISTRATIVO, PROFESIONISTAS, ANALISTA TECNICOS PROFESIONALES, AUXILIAR JURIDICO, RESPONSABLE, PROGRAMADOR/A, AUXILIAR TECNICO HABILITADO, AUXILIAR DE SERVICIOS, TECNICOS	58	7,984.00	14,884.00
1300	AUXILIAR ADMINISTRATIVO/A, AUXILIAR DE SERVICIOS,AUXILIAR DE OFICIO, INTENDENTE, CHOFER, DILIGENCIERO,VIGILANTES, VELADOR, ASISTENTES,COCINERO/A, AUXILIAR TECNICO HABILITADO, ENFERMERO/A, AUXILIAR DE ENFERMERIA, ENCARGADO/A ,INSTRUCTOR/A	176	7,984.00	17,678.80
	Suma Confianza	**1178**		
	BASE			
5010	AUXILIAR DE SERVICIOS, INTENDENTES, CHOFER, SECRETARIA, ASISTENTE DE CASA, AUXILIAR DE OFICIO, AUXILIAR ADMINISTRATIVO/A	48	9,099.00	12,099.00
5020	SECRETARIO/A, AUXILIAR ADMINISTRATIVO/A, AUXILIAR DE OFICIO, AUXILIAR DE SERVICIOS, CHOFER, AUXILIAR DE ENFERMERIA, COCINERO/A, PROMOTOR/A, AUXILIAR TECNICO	25	9,104.00	13,003.00

5030	OPERATIVOS, ASISTENTE FORMATIVAS, ASISTENTE EDUCATIVAS, CHOFER, SECRETARIO/A, AUXILIAR ADMINISTRATIVO/A, ENFERMERO/A, COCINERO/A, ALMACENISTAS, AUXILIARES TECNICOS, PROFESIONISTA, ANALISTA TECNICO	119	8,889.00	22,679.00
5040	ANALISTA TECNICO, ANALISTA TECNICO PROFESIONAL, PROFESIONISTA, AUXILIAR ADMINISTRATIVO/A, RESPONSABLE, INSTRUCTOR, AUXILIAR TECNICO, ENFERMERO/A, SECRETARIO/A	20	8,894.00	14,801.00
5120	HOMOLOGADOS/PROFESIONISTAS, AUXILIAR ADMINISTRATIVO/A	55	10,058.00	19,047.00
5130	SECRETARIO/A GENERAL	3	15,587.00	20,075.00
	Suma Base	**270**		
	OTROS			
99999	PROFESIONISTAS, ENCARGADO DE AREA, ANALISTA TÉCNICO, AUXILIAR ADMINISTRATIVO/A, CHOFER, AUXILIAR DE SERVICIOS U OFICIOS, INSTRUCTOR/A, VIGILANTE, AUXILIAR TECNICO	70	1,880.00	33,000.00
	Suma Otros	**70**		
	TOTAL	**1518**		

NOTA: Los límites inferiores y superiores de sueldo son importes brutos y no incluye quinquenio y prestaciones variables.

GOBIERNO DEL ESTADO DE QUINTANA ROO
SISTEMA PARA EL DESARROLLO INTEGRAL DE LA FAMILIA DEL ESTADO DE QUINTANA ROO
PRESUPUESTO DE EGRESOS 2024
Desglose de Percepciones Ordinarias, Extraordinarias, Seguridad y Previsiones (Organismos Descentralizados)
(Cifras en pesos)

Clasificación	Partida Genérica	Concepto	Importe
ORDINARIA	1130	Sueldo Base al Personal Permanente	126,792,241.00
	1210	Honorarios Asimilables a Salarios	9,275,504.00
	1220	Sueldo Base al Personal Eventual	0.00
	1230	Retribuciones por Servicios de Carácter Social	0.00
	1310	Primas por Años de Servicio Efectivos Prestados	6,254,040.00
	1320	Primas de Vaciones, Dominical y Gratificacion de Fin de Año	47,569,934.00
	1340	Compensaciones	48,835,541.00
	1540	Prestaciones Contractuales	46,734,227.00
	1590	Otras Prestaciones Sociales y Economicas	0.00
EXTRAORDINARIA	1310	Primas por Años de Servicio Efectivos Prestados	5,220,835.00
	1540	Prestaciones Contractuales	3,631,500.00
	1550	Apoyos a la Capacitacion de los Servidores Publicos	14,000.00
	1590	Otras Prestaciones Sociales y Economicas	5,268,758.00
	1710	Estímulos	14,794,473.00

SEGURIDAD SOCIAL	1410	Aportaciones de Seguridad Social	13,971,757.00
	1420	Aportaciones a Fondos de Vivienda	6,592,334.00
	1430	Aportaciones al Sistema para el Retiro	6,923,168.00
	1440	Aportaciones para Seguros	1,537,544.00
	1510	Cuotas para el Fondo de Ahorro y Fondo de Trabajo	5,946,504.00
PREVISIONES	1600	Previsiones	6,813,179.00
TOTAL			**356,175,539.00**

ANEXO 8

TRANSFERENCIAS A LOS MUNICIPIOS

ANEXO 8.1 PARTICIPACIONES Y APORTACIONES A MUNICIPIOS

GOBIERNO DEL ESTADO DE QUINTANA ROO

SECRETARÍA DE FINANZAS Y PLANEACIÓN

PRESUPUESTO DE EGRESOS 2024

Participaciones y Aportaciones a Municipios por Municipio

(Cifras en Pesos)

Municipio	Participaciones										Aportaciones			TOTAL
	Fondo General de Participaciones (FGP) 2024	Fondo de Fomento Municipal (FFM) 2024	Fondo de Fiscalización y Recaudación (FOFIR) 2024	Impuesto Especial sobre Producción y Servicios (IEPS) 2024	Participaciones de Gasolina y Diesel (PGD) 2024	Fondo de Impuesto Sobre la Renta (FISR) 2024	Aprovechamientos derivados de la Zona Federal Marítimo Terrestre (ZOFEMAT) 2024	Incentivos derivados de la Colaboración Fiscal 2024	Uso, Goce o Aprovechamiento de Inmuebles Ubicados en los Causes, Vasos, así Como en las Rivieras o Zonas Federales Contiguas a los Cauces de las Corrientes y en los Vasos o Depósitos de Propiedad Nacional	Total	Fondo de Aportaciones para la Infraestructura Social Municipal (FAISM) 2024	Fondo de Aportaciones para el Fortalecimiento de los Municipios (FORTAMUN) 2024	Total	
Total	**2,593,015,517**	**631,919,159**	**189,595,756**	**102,889,568**	**108,533,209**	**220,087,566**	**463,035,082**	**145,493,229**	**40,350,506**	**4,494,919,592**	**1,437,423,581**	**1,755,458,257**	**3,192,881,838**	**7,687,801,430**
Municipio de Cozumel	191,122,227	52,640,207	12,073,324	7,253,521	5,501,151	18,124,597	36,049,200	11,157,169	0	**333,921,396**	46,562,673	83,735,468	**130,298,141**	**464,219,537**
Municipio de Felipe Carrillo Puerto	213,622,779	50,645,145	16,059,663	8,553,196	7,382,639	18,366,160	283,551	11,889,566	0	**326,802,699**	308,433,605	79,355,290	**387,788,895**	**714,591,594**
Municipio de Isla Mujeres	125,273,707	33,213,217	8,317,714	4,824,671	2,928,876	33,545,326	22,971,699	7,217,014	0	**238,292,224**	26,614,720	21,434,148	**48,048,868**	**286,341,092**
Municipio de Othón P. Blanco	312,635,861	76,974,200	22,607,514	12,364,044	13,175,363	8,774,559	2,500,000	17,587,400	807,010	**467,425,951**	257,242,745	220,754,910	**477,997,655**	**945,423,606**
Municipio de Benito Juárez	745,968,303	175,818,459	56,404,717	29,922,830	42,417,295	90,181,124	174,425,992	41,465,805	0	**1,356,604,525**	290,801,229	861,204,728	**1,152,005,957**	**2,508,610,482**
Municipio de José María Morelos	143,575,819	36,966,686	9,876,936	5,589,279	3,924,110	0	0	8,198,621	0	**208,131,451**	144,130,937	37,003,809	**181,134,746**	**389,266,197**
Municipio de Lázaro Cárdenas	139,322,052	37,221,299	9,161,772	5,350,122	3,302,871	0	3,571,900	8,054,562	0	**205,984,578**	83,910,047	27,561,295	**111,471,342**	**317,455,920**

GOBIERNO DEL ESTADO DE QUINTANA ROO

SECRETARÍA DE FINANZAS Y PLANEACIÓN

PRESUPUESTO DE EGRESOS 2024

Participaciones y Aportaciones a Municipios por Municipio

(Cifras en Pesos)

Municipio	Participaciones										Aportaciones			TOTAL
	Fondo General de Participaciones (FGP) 2024	Fondo de Fomento Municipal (FFM) 2024	Fondo de Fiscalización y Recaudación (FOFIR) 2024	Impuesto Especial sobre Producción y Servicios (IEPS) 2024	Participaciones de Gasolina y Diesel (PGD) 2024	Fondo de Impuesto Sobre la Renta (FISR) 2024	Aprovechamientos derivados de la Zona Federal Marítimo Terrestre (ZOFEMAT) 2024	Incentivos derivados de la Colaboración Fiscal 2024	Uso, Goce o Aprovechamiento de Inmuebles Ubicados en los Causes, Vasos, así Como en las Rivieras o Zonas Federales Contiguas a los Cauces de las Corrientes y en los Vasos o Depósitos de Propiedad Nacional	Total	Fondo de Aportaciones para la Infraestructura Social Municipal (FAISM) 2024	Fondo de Aportaciones para el Fortalecimiento de los Municipios (FORTAMUN) 2024	Total	
Municipio de Solidaridad	337,779,404	75,065,996	26,963,974	13,796,181	18,025,991	17,856,843	136,604,649	18,463,021	0	**644,556,059**	94,879,057	315,380,354	**410,259,411**	**1,054,815,470**
Municipio de Tulum	141,113,933	34,324,963	10,335,173	5,603,597	4,479,720	12,216,925	48,163,577	7,921,206	0	**264,159,094**	61,891,444	44,142,856	**106,034,300**	**370,193,394**
Municipio de Bacalar	140,432,994	34,291,153	10,280,591	5,570,511	4,309,515	1,462,733	1,494,337	7,812,536	3,228,040	**208,882,410**	107,619,714	39,449,944	**147,069,658**	**355,952,068**
Municipio de Puerto Morelos	102,168,438	24,757,834	7,514,378	4,061,616	3,085,678	19,559,299	36,970,177	5,726,329	0	**203,843,749**	15,337,410	25,435,455	**40,772,865**	**244,616,614**
Convenios por Celebrar con Municipios	0	0	0	0	0	0	0	0	36,315,456	**36,315,456**	0	0	**0**	**36,315,456**

* Recursos de origen fiscal.

GOBIERNO DEL ESTADO DE QUINTANA ROO

SECRETARÍA DE FINANZAS Y PLANEACIÓN

PRESUPUESTO DE EGRESOS 2024

Participaciones y Aportaciones a Municipios por Fuente de Financiamiento

(Cifras en Pesos)

Concepto	Municipio de Cozumel	Municipio de Felipe Carrillo Puerto	Municipio de Isla Mujeres	Municipio de Othón P. Blanco	Municipio de Benito Juárez	Municipio de José María Morelos	Municipio de Lázaro Cárdenas	Municipio de Solidaridad	Municipio de Tulum	Municipio de Bacalar	Municipio de Puerto Morelos	Convenios por Celebrar con Municipios	TOTAL
Total	**464,219,537**	**714,591,594**	**286,341,092**	**952,686,697**	**2,508,610,482**	**389,266,197**	**317,455,920**	**1,054,815,470**	**370,193,394**	**355,952,068**	**244,616,614**	**36,315,456**	**7,687,801,430**
Participaciones	**333,921,396**	**326,802,699**	**238,292,224**	**474,689,042**	**1,356,604,525**	**208,131,451**	**205,984,578**	**644,556,059**	**264,159,094**	**208,882,410**	**203,843,749**	**36,315,456**	**4,494,919,592**
Fondo General de Participaciones (FGP) 2024	191,122,227	213,622,779	125,273,707	312,635,861	745,968,303	143,575,819	139,322,052	337,779,404	141,113,933	140,432,994	102,168,438	0	**2,593,015,517**
Fondo de Fomento Municipal (FFM) 2024	52,640,207	50,645,145	33,213,217	76,974,200	175,818,459	36,966,686	37,221,299	75,065,996	34,324,963	34,291,153	24,757,834	0	**631,919,159**
Fondo de Fiscalización y Recaudación (FOFIR) 2024	12,073,324	16,059,663	8,317,714	22,607,514	56,404,717	9,876,936	9,161,772	26,963,974	10,335,173	10,280,591	7,514,378	0	**189,595,756**
Impuesto Especial sobre Producción y Servicios (IEPS) 2024	7,253,521	8,553,196	4,824,671	12,364,044	29,922,830	5,589,279	5,350,122	13,796,181	5,603,597	5,570,511	4,061,616	0	**102,889,568**
Participaciones de Gasolina y Diesel (PGD) 2024	5,501,151	7,382,639	2,928,876	13,175,363	42,417,295	3,924,110	3,302,871	18,025,991	4,479,720	4,309,515	3,085,678	0	**108,533,209**
Fondo de Impuesto Sobre la Renta (FISR) 2024	18,124,597	18,366,160	33,545,326	8,774,559	90,181,124	0	0	17,856,843	12,216,925	1,462,733	19,559,299	0	**220,087,566**
Aprovechamientos derivados de la Zona Federal Marítimo Terrestre (ZOFEMAT) 2024	36,049,200	283,551	22,971,699	2,500,000	174,425,992	0	3,571,900	136,604,649	48,163,577	1,494,337	36,970,177	0	**463,035,082**
Incentivos derivados de la Colaboración Fiscal 2024	11,157,169	11,889,566	7,217,014	17,587,400	41,465,805	8,198,621	8,054,562	18,463,021	7,921,206	7,812,536	5,726,329	0	**145,493,229**
Uso, Goce o Aprovechamiento de Inmuebles Ubicados en los Causes, Vasos, así Como en las Rivieras o Zonas Federales Contiguas a los Cauces de las Corrientes y en los Vasos o Depósitos de Propiedad Nacional	0	0	0	807,010	0	0	0	0	0	3,228,040	0	36,315,456	**40,350,506**
Aportaciones	**130,298,141**	**387,788,895**	**48,048,868**	**477,997,655**	**1,152,005,957**	**181,134,746**	**111,471,342**	**410,259,411**	**106,034,300**	**147,069,658**	**40,772,865**	**0**	**3,192,881,838**
Fondo de Aportaciones para la Infraestructura Social Municipal (FAISM) 2024	46,562,673	308,433,605	26,614,720	257,242,745	290,801,229	144,130,937	83,910,047	94,879,057	61,891,444	107,619,714	15,337,410	0	**1,437,423,581**

GOBIERNO DEL ESTADO DE QUINTANA ROO

SECRETARÍA DE FINANZAS Y PLANEACIÓN

PRESUPUESTO DE EGRESOS 2024

Participaciones y Aportaciones a Municipios por Fuente de Financiamiento

(Cifras en Pesos)

Concepto	Municipio de Cozumel	Municipio de Felipe Carrillo Puerto	Municipio de Isla Mujeres	Municipio de Othón P. Blanco	Municipio de Benito Juárez	Municipio de José María Morelos	Municipio de Lázaro Cárdenas	Municipio de Solidaridad	Municipio de Tulum	Municipio de Bacalar	Municipio de Puerto Morelos	Convenios por Celebrar con Municipios	TOTAL
Fondo de Aportaciones para el Fortalecimiento de los Municipios (FORTAMUN) 2024	83,735,468	79,355,290	21,434,148	220,754,910	861,204,728	37,003,809	27,561,295	315,380,354	44,142,856	39,449,944	25,435,455	0	**1,755,458,257**

* Recursos de origen fiscal.

GOBIERNO DEL ESTADO DE QUINTANA ROO SECRETARÍA DE FINANZAS Y PLANEACIÓN PRESUPUESTO DE EGRESOS 2024 8.1 Participaciones y Aportaciones a Municipios (Cifras en Pesos)	
Concepto	**Aprobado**
Total	**7,687,801,430**
Participaciones	**4,494,919,592**
Fondo General de Participaciones (FGP) 2024	2,593,015,517
Fondo de Fomento Municipal (FFM) 2024	631,919,159
Fondo de Fiscalización y Recaudación (FOFIR) 2024	189,595,756
Impuesto Especial sobre Producción y Servicios (IEPS) 2024	102,889,568
Participaciones de Gasolina y Diesel (PGD) 2024	108,533,209
Fondo de Impuesto Sobre la Renta (FISR) 2024	220,087,566
Aprovechamientos derivados de la Zona Federal Marítimo Terrestre (ZOFEMAT) 2024	463,035,082
Incentivos derivados de la Colaboración Fiscal 2024	145,493,229
Uso, Goce o Aprovechamiento de Inmuebles Ubicados en los Causes, Vasos, así Como en las Rivieras o Zonas Federales Contiguas a los Cauces de las Corrientes y en los Vasos o Depósitos de Propiedad Nacional	40,350,506
Aportaciones	**3,192,881,838**
Fondo de Aportaciones para la Infraestructura Social Municipal (FAISM) 2024	1,437,423,581
Fondo de Aportaciones para el Fortalecimiento de los Municipios (FORTAMUN) 2024	1,755,458,257

*Recursos de origen fiscal

ANEXO 8.2 TRANSFERENCIAS ESTATALES A MUNICIPIOS

GOBIERNO DEL ESTADO DE QUINTANA ROO SECRETARÍA DE FINANZAS Y PLANEACIÓN PRESUPUESTO DE EGRESOS 2024 Transferencias Estatales a Municipios por Municipio	
(Cifras en Pesos)	
Municipio	**Recaudación Local** **20% de la Recaudación del Impuesto a la Venta Final de Bebidas Alcohólicas en Envase Cerrado, Excepto Cervezas**
Total	**27,330,604**
Municipio de Cozumel	429,437
Municipio de Felipe Carrillo Puerto	4,361
Municipio de Isla Mujeres	239,848
Municipio de Othón P. Blanco	2,640,947
Municipio de Benito Juárez	21,475,887
Municipio de José María Morelos	692
Municipio de Lázaro Cárdenas	26,913
Municipio de Solidaridad	2,203,055
Municipio de Tulum	115,644
Municipio de Bacalar	13,450
Municipio de Puerto Morelos	180,370

*Recursos de origen fiscal

GOBIERNO DEL ESTADO DE QUINTANA ROO

SECRETARÍA DE FINANZAS Y PLANEACIÓN

PRESUPUESTO DE EGRESOS 2024

Transferencias Estatales a Municipios por Fuente de Financiamiento

(Cifras en Pesos)

Concepto	Municipio de Cozumel	Municipio de Felipe Carrillo Puerto	Municipio de Isla Mujeres	Municipio de Othón P. Blanco	Municipio de Benito Juárez	Municipio de José María Morelos	Municipio de Lázaro Cárdenas	Municipio de Solidaridad	Municipio de Tulum	Municipio de Bacalar	Municipio de Puerto Morelos	TOTAL
20% de la Recaudación del Impuesto a la Venta Final de Bebidas Alcohólicas en Envase Cerrado, Excepto Cervezas	429,437	4,361	239,848	2,640,947	21,475,887	692	26,913	2,203,055	115,644	13,450	180,370	27,330,604

*Recursos de origen fiscal

GOBIERNO DEL ESTADO DE QUINTANA ROO SECRETARÍA DE FINANZAS Y PLANEACIÓN PRESUPUESTO DE EGRESOS 2024 Transferencias Estatales a Municipios (Cifras en Pesos)	
Concepto	**Aprobado**
20% de la Recaudación del Impuesto a la Venta Final de Bebidas Alcohólicas en Envase Cerrado, Excepto Cervezas	27,330,604

*Recursos de origen fiscal

ANEXO 9

MATRICES DE INDICADORES PARA RESULTADOS (MIR)

OBIERNO DEL ESTADO DE QUINTANA ROO

SECRETARÍA DE FINANZAS Y PLANEACIÓN

PRESUPUESTO DE EGRESOS 2024

Matrices de Indicadores de Resultados (MIR)

Institución	Programa Presupuestario (Pp)	Tipo de Resumen Narrativo	Alineación al PED	Alineación al PdD	Resumen Narrativo	Indicador	Unidad de Medida del Indicador	Valor Base	Meta Prog. en el Año
1101 - Despacho de la Gobernadora del Estado									
	P009 - Gubernatura								
		FIN	05-22 - Garantizar un gobierno eficiente, en el que el diálogo con los diferentes sectores de la sociedad, fortalezca la confianza ciudadana en las instituciones públicas, asegurando una mejor democracia y participación social.	NO APLICA	F - Contribuir a garantizar un gobierno eficiente, en el que el diálogo con los diferentes sectores de la sociedad, fortalezca la confianza ciudadana en las instituciones públicas, asegurando una mejor democracia y participación social mediante el impulso de acciones integrales para el fortalecimiento de vínculos entre el Estado y Sociedad en general, la coordinación institucional para la legalidad y certeza jurídica; y la prevención y atención de conflictos sociales, conductas de riesgo y violencia de género contra las mujeres.	PED22I1 - Índice de Desarrollo Democrático de México	227 - Posición	3,289.000	3,291.000

OBIERNO DEL ESTADO DE QUINTANA ROO

SECRETARÍA DE FINANZAS Y PLANEACIÓN

PRESUPUESTO DE EGRESOS 2024

Matrices de Indicadores de Resultados (MIR)

Institución	Programa Presupuestario (Pp)	Tipo de Resumen Narrativo	Alineación al PED	Alineación al PdD	Resumen Narrativo	Indicador	Unidad de Medida del Indicador	Valor Base	Meta Prog. en el Año
		PROPÓSITO	NO APLICA	17-01 - Incrementar la participación social y confianza ciudadana en las instituciones públicas a través del diálogo y apego a la legalidad, conduciendo la política interior y la buena relación con las representaciones de los sectores público, social y privado para una mejor calidad de vida para los habitantes del Estado de Quintana Roo.	P - La ciudadanía de Quintana Roo cuenta con un gobierno cercano y eficiente que involucra la participación ciudadana para la toma de decisiones.	1701IO1 - Índice de Democracia de los Ciudadanos en el Estado de Quintana Roo	142 - Índice	3,250.000	82.609
		COMPONENTE	05-22-02-93 - Fortalecer y coadyuvar en la interinstitucionalidad en los tres niveles de gobierno y la ciudadanía para el bienestar y desarrollo del Estado de Quintana Roo.	17-01-01-25 - Realizar actividades para promover los mecanismos de cocreación y participación ciudadana en la elaboración del Programa Sectorial de Gobernanza.	C01 - Acciones de coordinación interinstitucional para fortalecer y coadyuvar en la interinstitucionalidad realizadas	3 - Acción de coordinación interinstitucional	2 - Acción	1.000	96.000

OBIERNO DEL ESTADO DE QUINTANA ROO

SECRETARÍA DE FINANZAS Y PLANEACIÓN

PRESUPUESTO DE EGRESOS 2024

Matrices de Indicadores de Resultados (MIR)

Institución	Programa Presupuestario (Pp)	Tipo de Resumen Narrativo	Alineación al PED	Alineación al PdD	Resumen Narrativo	Indicador	Unidad de Medida del Indicador	Valor Base	Meta Prog. en el Año
		COMPONENTE	05-22-02-93 - Fortalecer y coadyuvar en la interinstitucionalidad en los tres niveles de gobierno y la ciudadanía para el bienestar y desarrollo del Estado de Quintana Roo.	17-01-01-25 - Realizar actividades para promover los mecanismos de cocreación y participación ciudadana en la elaboración del Programa Sectorial de Gobernanza.	C02 - Espacios de comunicación efectiva para la atención de la ciudadanía, gobiernos y poderes implementados	5 - Porcentaje de correspondencia recibida por canal de comunicación	103 - Documento	0.000	100.000
	M001 - Administración Responsable de los Recursos								

OBIERNO DEL ESTADO DE QUINTANA ROO

SECRETARÍA DE FINANZAS Y PLANEACIÓN

PRESUPUESTO DE EGRESOS 2024

Matrices de Indicadores de Resultados (MIR)

Institución	Programa Presupuestario (Pp)	Tipo de Resumen Narrativo	Alineación al PED	Alineación al PdD	Resumen Narrativo	Indicador	Unidad de Medida del Indicador	Valor Base	Meta Prog. en el Año
		FIN	05-22 - Garantizar un gobierno eficiente, en el que el diálogo con los diferentes sectores de la sociedad, fortalezca la confianza ciudadana en las instituciones públicas, asegurando una mejor democracia y participación social.	NO APLICA	F - Contribuir a garantizar que las instituciones del Gobierno del Estado cuenten con los recursos humanos y materiales necesarios lograr cumplir con sus metas y objetivos, mediante la adquisición, suministro y administración responsable de los bienes y servicios, con transparencia, austeridad, eficacia, legalidad y optimización, y con la aplicación del modelo de gestión para resultados y presupuesto basado en resultados para fortalecer la organización y gestión, que permita la creación de valor público y social en la sociedad quintanarroense, atendiendo las directrices establecidas en el Plan Estatal de Desarrollo 2023-2027.	PED24I1 - Índice General de Avance PbR-SED Entidades	142 - Índice	75.900	75.900

OBIERNO DEL ESTADO DE QUINTANA ROO

SECRETARÍA DE FINANZAS Y PLANEACIÓN

PRESUPUESTO DE EGRESOS 2024

Matrices de Indicadores de Resultados (MIR)

Institución	Programa Presupuestario (Pp)	Tipo de Resumen Narrativo	Alineación al PED	Alineación al PdD	Resumen Narrativo	Indicador	Unidad de Medida del Indicador	Valor Base	Meta Prog. en el Año
		PROPÓSITO	NO APLICA	17-01 - Incrementar la participación social y confianza ciudadana en las instituciones públicas a través del diálogo y apego a la legalidad, conduciendo la política interior y la buena relación con las representaciones de los sectores público, social y privado para una mejor calidad de vida para los habitantes del Estado de Quintana Roo.	P - Las Secretarías, Órganos administrativos desconcentrados y Entidades del Estado de Quintana Roo cuentan con una Administración eficiente de los Recursos y Servicios, por lo que se garantizan los Recursos Humanos y materiales necesarios a fin de dar cumplimiento a sus metas y objetivos.	1903OI1 - Porcentaje de Avance Financiero Anual por Concepto de Servicios Personales, Materiales y suministros del Poder Ejecutivo	226 - Porcentaje	99.600	99.700
		COMPONENTE	05-22-02-93 - Fortalecer y coadyuvar en la interinstitucionalidad en los tres niveles de gobierno y la ciudadanía para el bienestar y desarrollo del Estado de Quintana Roo.	17-01-01-25 - Realizar actividades para promover los mecanismos de cocreación y participación ciudadana en la elaboración del Programa Sectorial de Gobernanza.	C01 - Recursos Materiales y Servicios administrados eficientemente	3 - Porcentaje de contratos formalizados derivados de los procedimientos de contratación ejecutados.	82 - Contrato	100.000	100.000

OBIERNO DEL ESTADO DE QUINTANA ROO

SECRETARÍA DE FINANZAS Y PLANEACIÓN

PRESUPUESTO DE EGRESOS 2024

Matrices de Indicadores de Resultados (MIR)

Institución	Programa Presupuestario (Pp)	Tipo de Resumen Narrativo	Alineación al PED	Alineación al PdD	Resumen Narrativo	Indicador	Unidad de Medida del Indicador	Valor Base	Meta Prog. en el Año
		COMPONENTE	05-22-02-93 - Fortalecer y coadyuvar en la interinstitucionalidad en los tres niveles de gobierno y la ciudadanía para el bienestar y desarrollo del Estado de Quintana Roo.	17-01-01-25 - Realizar actividades para promover los mecanismos de cocreación y participación ciudadana en la elaboración del Programa Sectorial de Gobernanza.	C02 - Recursos Humanos Administrados eficazmente	2 - Recursos Humanos Administrados eficazmente	145 - Informe	84.000	100.000
		COMPONENTE	05-22-02-93 - Fortalecer y coadyuvar en la interinstitucionalidad en los tres niveles de gobierno y la ciudadanía para el bienestar y desarrollo del Estado de Quintana Roo.	17-01-01-25 - Realizar actividades para promover los mecanismos de cocreación y participación ciudadana en la elaboración del Programa Sectorial de Gobernanza.	C03 - Oportuna Asistencia administrativa y apoyo a las Unidades Responsables Sustantivas para el cumplimiento de las metas programadas, otorgada.	3 - Porcentaje de cumplimiento programático trimestral de metas con semaforo verde de las Unidades Responsables Sustantivas Institucionales	40 - Asistencia	80.000	88.095
1103 - Secretaría de Obras Públicas									
	K001 - Infraestructura para el Bienestar								
		FIN	04-19 - Garantizar el desarrollo sustentable del estado a través de la implementación de programas de infraestructura que mejoren la conectividad de las regiones, el bienestar social de las familias, la diversificación económica y la	NO APLICA	F - Contribuir a garantizar el desarrollo sustentable del estado a través de la implementación de programas de infraestructura que mejoren la conectividad de las regiones, el bienestar social de las familias, la diversificación económica y la generación de empleos.	PED19I1 - Accidentes de tránsito terrestre en zonas urbanas y suburbanas	1 - Accidente	0.000	100.000

OBIERNO DEL ESTADO DE QUINTANA ROO

SECRETARÍA DE FINANZAS Y PLANEACIÓN

PRESUPUESTO DE EGRESOS 2024

Matrices de Indicadores de Resultados (MIR)

Institución	Programa Presupuestario (Pp)	Tipo de Resumen Narrativo	Alineación al PED	Alineación al PdD	Resumen Narrativo	Indicador	Unidad de Medida del Indicador	Valor Base	Meta Prog. en el Año
			generación de empleos.						
		PROPÓSITO	NO APLICA	13-01 - Construir, conservar y modernizar la infraestructura social que favorezca a satisfacer las necesidades primordiales de la población, reduciendo brechas de desigualdad y pobreza, para garantizar una mejor calidad de vida.	P - La población de Quintana Roo cuenta con la infraestructura social y económica que satisfacer las necesidades primordiales de la población, reduciendo brechas de desigualdad y pobreza, para garantizar una mejor calidad de vida	1301OI1 - Tasa de variación de vialidade s atendida s en el Estado	272 - Tasa de Variación	45,000.000	2.174
		COMPONENTE	04-19-01-09 - Coadyuvar con la federación y los ayuntamientos en la gestión e implementación de infraestructura física para el bienestar social.	13-01-01-06 - Desarrollar proyectos y obras integrales en coordinación con los entes federales y municipales.	C01 - Obras de Infraestructura social y económica en el Estado entregadas	SEOPIBC05 - Porcentaje de obras de infraestructura social y económica terminadas en el Estado	194 - Obras (Infraestructura)	100.000	100.000
		COMPONENTE	04-19-01-09 - Coadyuvar con la federación y los ayuntamientos en la gestión e implementación de infraestructura física para el bienestar social.	13-01-01-06 - Desarrollar proyectos y obras integrales en coordinación con los entes federales y municipales.	C02 - Obras de infraestructura social y económica contratadas	SEOPIBC02 - Porcentaje de obras de infraestructura social y económica contratadas	194 - Obras (Infraestructura)	100.000	100.000

OBIERNO DEL ESTADO DE QUINTANA ROO

SECRETARÍA DE FINANZAS Y PLANEACIÓN

PRESUPUESTO DE EGRESOS 2024

Matrices de Indicadores de Resultados (MIR)

Institución	Programa Presupuestario (Pp)	Tipo de Resumen Narrativo	Alineación al PED	Alineación al PdD	Resumen Narrativo	Indicador	Unidad de Medida del Indicador	Valor Base	Meta Prog. en el Año
		COMPONENTE	04-19-01-05 - Integrar proyectos y programas de infraestructura, que promuevan el bienestar de las y los habitantes, a través de su vinculación con los proyectos regionales.	13-01-01-01 - Integrar y priorizar el banco de necesidades en infraestructura para el bienestar social para la generación de proyectos y programas de obra pública.	C03 - Estudios y proyectos de infraestructura social y económica gestionados	SEOPIBC03 - Porcentaje de proyectos de obras en infraestructura social y económica autorizados	194 - Obras (Infraestructura)	100.000	100.000
		COMPONENTE	04-19-01-06 - Desarrollar la infraestructura de apoyo, que amplíe la dotación de servicios públicos a través de la infraestructura física, moderna y segura.	13-01-01-05 - Realizar proyectos y obras de infraestructura física para mejorar las instalaciones de los edificios administrativos, públicos y de asistencia social para una eficiente prestación del servicio público.	C04 - Estudios y proyectos de infraestructura social y económica terminados	SEOPIBC04 - Porcentaje de Proyectos para obras de Infraestructura social y económica implementadas en el Estado	241 - Proyecto	100.000	100.000
		COMPONENTE	04-19-01-05 - Integrar proyectos y programas de infraestructura, que promuevan el bienestar de las y los habitantes, a través de su vinculación con los proyectos regionales.	13-01-01-01 - Integrar y priorizar el banco de necesidades en infraestructura para el bienestar social para la generación de proyectos y programas de obra pública.	C05 - Comités de Contraloría Social operando	SEOPIBC05 - Porcentaje de Comités de Contraloría Social operando en la ejecución de obras	72 - Comité	100.000	100.000
M001 - Administración Responsable de los Recursos									

OBIERNO DEL ESTADO DE QUINTANA ROO

SECRETARÍA DE FINANZAS Y PLANEACIÓN

PRESUPUESTO DE EGRESOS 2024

Matrices de Indicadores de Resultados (MIR)

Institución	Programa Presupuestario (Pp)	Tipo de Resumen Narrativo	Alineación al PED	Alineación al PdD	Resumen Narrativo	Indicador	Unidad de Medida del Indicador	Valor Base	Meta Prog. en el Año
		FIN	04-19 - Garantizar el desarrollo sustentable del estado a través de la implementación de programas de infraestructura que mejoren la conectividad de las regiones, el bienestar social de las familias, la diversificación económica y la generación de empleos.	NO APLICA	F - Contribuir a garantizar que las instituciones del Gobierno del Estado cuenten con los recursos humanos y materiales necesarios lograr cumplir con sus metas y objetivos, mediante la adquisición, suministro y administración responsable de los bienes y servicios, con transparencia, austeridad, eficacia, legalidad y optimización, y con la aplicación del modelo de gestión para resultados y presupuesto basado en resultados para fortalecer la organización y gestión, que permita la creación de valor público y social en la sociedad quintanarroense, atendiendo las directrices establecidas en el Plan Estatal de Desarrollo 2023-2027.	PED24I1 - Índice General de Avance PbR-SED Entidades	142 - Índice	75.900	75.900

OBIERNO DEL ESTADO DE QUINTANA ROO

SECRETARÍA DE FINANZAS Y PLANEACIÓN

PRESUPUESTO DE EGRESOS 2024

Matrices de Indicadores de Resultados (MIR)

Institución	Programa Presupuestario (Pp)	Tipo de Resumen Narrativo	Alineación al PED	Alineación al PdD	Resumen Narrativo	Indicador	Unidad de Medida del Indicador	Valor Base	Meta Prog. en el Año
		PROPÓSITO	NO APLICA	13-01 - Construir, conservar y modernizar la infraestructura social que favorezca a satisfacer las necesidades primordiales de la población, reduciendo brechas de desigualdad y pobreza, para garantizar una mejor calidad de vida.	P - Las Secretarías, Órganos administrativos desconcentrados y Entidades del Estado de Quintana Roo cuentan con una Administración eficiente de los Recursos y Servicios, por lo que se garantizan los Recursos Humanos y materiales necesarios a fin de dar cumplimiento a sus metas y objetivos.	1903OI1 - Porcentaje de Avance Financiero Anual por Concepto de Servicios Personales, Materiales y suministros del Poder Ejecutivo	226 - Porcentaje	99.600	99.700
		COMPONENTE	04-19-01-10 - Atender las actividades administrativas, técnicas, jurídicas y de staff.	13-01-01-09 - Atender las actividades administrativas, técnicas, jurídicas y de staff.	C01 - Recursos Materiales y Servicios administrados eficientemente	1 - Porcentaje de contratos formalizados derivados de los procedimientos de contratación ejecutados de la SEOP	82 - Contrato	0.000	100.000
		COMPONENTE	04-19-01-10 - Atender las actividades administrativas, técnicas, jurídicas y de staff.	13-01-01-09 - Atender las actividades administrativas, técnicas, jurídicas y de staff.	C02 - Recursos Humanos Administrados eficazmente	1 - Porcentaje del nivel de cumplimiento de las actividades para contar con Recursos Humanos Administrados eficazmente	145 - Informe	0.000	100.000

OBIERNO DEL ESTADO DE QUINTANA ROO

SECRETARÍA DE FINANZAS Y PLANEACIÓN

PRESUPUESTO DE EGRESOS 2024

Matrices de Indicadores de Resultados (MIR)

Institución	Programa Presupuestario (Pp)	Tipo de Resumen Narrativo	Alineación al PED	Alineación al PdD	Resumen Narrativo	Indicador	Unidad de Medida del Indicador	Valor Base	Meta Prog. en el Año
		COMPONENTE	04-19-01-10 - Atender las actividades administrativas, técnicas, jurídicas y de staff.	13-01-01-09 - Atender las actividades administrativas, técnicas, jurídicas y de staff.	C03 - Oportuna Asistencia administrativa y apoyo a las Unidades Responsables Sustantivas para el cumplimiento de las metas programadas, otorgada.	1 - Porcentaje de cumplimiento programático trimestral de metas con semáforo verde de las Unidades Responsables Sustantivas Institucionales	226 - Porcentaje	0.000	100.000
1104 - Secretaría de Gobierno									
	P003 - Protección a los Derechos Humanos								
		FIN	02-12 - Promover y garantizar, el ejercicio de los derechos humanos de las personas, sobre la base del respeto a la dignidad humana.	NO APLICA	F - Contribuir a promover y garantizar, el ejercicio de los Derechos Humanos de las personas, sobre la base del respeto a la dignidad humana.	PED12I1 - Quejas recibidas por el Organismo Público de Derechos Humanos aceptadas, por entidad federativa	226 - Porcentaje	100.000	85.016
		PROPÓSITO	NO APLICA	08-01 - Prevenir violaciones de Derechos Humanos y fortalecer el enfoque de Derechos Humanos en el quehacer gubernamental del Estado.	P - Las Personas Servidoras Públicas de la Administración Pública del Estado de Quintana Roo, presentan un desempeño eficiente y una articulada coordinación entre los sectores público, privado y social, en la promoción y garantía de los derechos humanos de las personas.	08O1IO1 - Promedio de acciones realizadas por las instituciones señaladas como responsables, en el marco del cumplimiento de las recomendaciones emitidas por el Organismo Público de	239 - Promedio	1.440	2.188

OBIERNO DEL ESTADO DE QUINTANA ROO

SECRETARÍA DE FINANZAS Y PLANEACIÓN

PRESUPUESTO DE EGRESOS 2024

Matrices de Indicadores de Resultados (MIR)

Institución	Programa Presupuestario (Pp)	Tipo de Resumen Narrativo	Alineación al PED	Alineación al PdD	Resumen Narrativo	Indicador	Unidad de Medida del Indicador	Valor Base	Meta Prog. en el Año
						Derechos Humanos, por tema recomendatorio de atención.			
		COMPONENTE	02-12-01-01 - Vigilar, coordinar y promover el respeto y ejercicio de los Derechos Humanos de las personas vinculadas a la participación en funciones públicas.	08-01-01-01 - Dar cumplimiento a los acuerdos realizados en coordinación interinstitucional para promover y garantizar el respeto y ejercicio de los Derechos Humanos.	C01 - Acciones de coordinación interinstitucional para garantizar el respeto y ejercicio de los derechos humanos realizadas.	C01I1 - Promedio de acuerdos cumplidos para garantizar el respeto y ejercicio de los derechos humanos.	239 - Promedio	1.125	1.500
	E013 - Gobernanza								
		FIN	05-22 - Garantizar un gobierno eficiente, en el que el diálogo con los diferentes sectores de la sociedad, fortalezca la confianza ciudadana en las instituciones públicas, asegurando una mejor democracia y participación social.	NO APLICA	F - Contribuir a garantizar un gobierno eficiente, en el que el diálogo con los diferentes sectores de la sociedad, fortalezca la confianza ciudadana en las instituciones públicas, asegurando una mejor democracia y participación social mediante el impulso de acciones integrales para el fortalecimiento de vínculos entre el Estado y Sociedad en general, la coordinación institucional para la legalidad y certeza jurídica; y la prevención y atención de	PED22I1 - Índice de Desarrollo Democrático de México	227 - Posición	3,289.000	3,291.000

OBIERNO DEL ESTADO DE QUINTANA ROO

SECRETARÍA DE FINANZAS Y PLANEACIÓN

PRESUPUESTO DE EGRESOS 2024

Matrices de Indicadores de Resultados (MIR)

Institución	Programa Presupuestario (Pp)	Tipo de Resumen Narrativo	Alineación al PED	Alineación al PdD	Resumen Narrativo	Indicador	Unidad de Medida del Indicador	Valor Base	Meta Prog. en el Año
					conflictos sociales, conductas de riesgo y violencia de género contra las mujeres.				
		PROPÓSITO	NO APLICA	17-01 - Incrementar la participación social y confianza ciudadana en las instituciones públicas a través del diálogo y apego a la legalidad, conduciendo la política interior y la buena relación con las representaciones de los sectores público, social y privado para una mejor calidad de vida para los habitantes del Estado de Quintana Roo.	P - Las personas del Estado de Quintana Roo participan y confían en las instituciones públicas a través del diálogo y apego a la legalidad	1701IO1 - Índice de Democracia de los Ciudadanos en el Estado de Quintana Roo	142 - Índice	3,250.000	3,320.000
		COMPONENTE	05-22-01-05 - Impulsar programas y acciones que fomenten el derecho a la identidad, legalidad, seguridad jurídica y certeza jurídica de la población.	17-01-01-08 - Implementar campañas de registro de nacimiento, de regularización de la propiedad y fomento de elaboración de testamentos, entre otras que brinden seguridad y certeza jurídica a las personas del Estado de Quintana Roo.	C01 - Trámites jurídicos otorgados	C01 - Promedio de trámites jurídicos atendidos por tipo	239 - Promedio	16.100	30,780.000

OBIERNO DEL ESTADO DE QUINTANA ROO

SECRETARÍA DE FINANZAS Y PLANEACIÓN

PRESUPUESTO DE EGRESOS 2024

Matrices de Indicadores de Resultados (MIR)

Institución	Programa Presupuestario (Pp)	Tipo de Resumen Narrativo	Alineación al PED	Alineación al PdD	Resumen Narrativo	Indicador	Unidad de Medida del Indicador	Valor Base	Meta Prog. en el Año
		COMPONENTE	05-22-02-94 - Formular políticas públicas e implementar programas, proyectos y acciones afirmativas orientadas al establecimiento de la Igualdad Sustantiva entre Mujeres y Hombres en todos los ámbitos sociales y garantizar el Acceso de las Mujeres, Adolescentes y Niñas a una Vida Libre de violencia y discriminación.	17-01-01-27 - Desarrollar e implementar acciones de información y sensibilización para la prevención de situaciones de riesgo entre hombres y mujeres.	C02 - Programa de información y sensibilización para la reducción de problemáticas sociales implementado	C02I1 - Porcentaje de personas del Estado de Quintana Roo de 6 a 60 años de edad sensibilizadas en problemáticas de su entorno social	226 - Porcentaje	0.139	4.359
		COMPONENTE	05-22-01-03 - Implementar acciones orientadas al fortalecimiento de la sociedad civil organizada y grupos religiosos.	17-01-01-04 - Implementar acciones que promuevan, incentiven y faciliten el registro y la participación de las asociaciones civiles y los grupos religiosos.	C03 - Asociaciones civiles, religiosas y organizaciones sociales fortalecidas	C03I1 - Promedio de asociaciones civiles, religiosas y organizaciones sociales fortalecidas	239 - Promedio	0.418	1.000

OBIERNO DEL ESTADO DE QUINTANA ROO

SECRETARÍA DE FINANZAS Y PLANEACIÓN

PRESUPUESTO DE EGRESOS 2024

Matrices de Indicadores de Resultados (MIR)

Institución	Programa Presupuestario (Pp)	Tipo de Resumen Narrativo	Alineación al PED	Alineación al PdD	Resumen Narrativo	Indicador	Unidad de Medida del Indicador	Valor Base	Meta Prog. en el Año
		COMPONENTE	05-22-01-01 - Fortalecer las relaciones con el Gobierno Federal, Gobiernos municipales, los Poderes del Estado, organizaciones políticas y sociales, sociedad civil, organizaciones y ciudadanía en el ámbito nacional e internacional.	17-01-01-01 - Realizar reuniones para el diálogo y coordinación con el Gobierno Federal, Gobierno municipal, los Poderes del Estado, organizaciones políticas y sociales, comunidades, ejidos, sociedad civil y ciudadanía.	C04 - Demandas sociales atendidas	C04I4 - Porcentaje de conflictos y demandas sociales atendidas y resueltas	226 - Porcentaje	100.000	100.000
		COMPONENTE	05-22-02-92 - Desarrollar e implementar estrategias tendientes a fortalecer la Política Anticorrupción del Estado de Quintana Roo.	17-01-01-23 - Actualizar el catálogo de trámites y servicios de la Secretaría de Gobierno y sus órganos administrativos desconcentrados.	C05 - Catálogo de trámites y servicios actualizado	C05I5 - Porcentaje de trámites y servicios revisados	226 - Porcentaje	100.000	100.000
M001 - Administración Responsable de los Recursos									
		FIN	05-22 - Garantizar un gobierno eficiente, en el que el diálogo con los diferentes sectores de la sociedad, fortalezca la confianza ciudadana en las instituciones públicas, asegurando una mejor	NO APLICA	F - Contribuir a garantizar que las instituciones del Gobierno del Estado cuenten con los recursos humanos y materiales necesarios lograr cumplir con sus metas y objetivos, mediante la adquisición, suministro y administración responsable de los bienes y servicios,	PED24I1 - Índice General de Avance PbR-SED Entidades	142 - Índice	75.900	80.000

OBIERNO DEL ESTADO DE QUINTANA ROO

SECRETARÍA DE FINANZAS Y PLANEACIÓN

PRESUPUESTO DE EGRESOS 2024

Matrices de Indicadores de Resultados (MIR)

Institución	Programa Presupuestario (Pp)	Tipo de Resumen Narrativo	Alineación al PED	Alineación al PdD	Resumen Narrativo	Indicador	Unidad de Medida del Indicador	Valor Base	Meta Prog. en el Año
			democracia y participación social.		con transparencia, austeridad, eficacia, legalidad y optimización, y con la aplicación del modelo de gestión para resultados y presupuesto basado en resultados para fortalecer la organización y gestión, que permita la creación de valor público y social en la sociedad quintanarroense, atendiendo las directrices establecidas en el Plan Estatal de Desarrollo 2023-2027.				
		PROPÓSITO	NO APLICA	17-01 - Incrementar la participación social y confianza ciudadana en las instituciones públicas a través del diálogo y apego a la legalidad, conduciendo la política interior y la buena relación con las representaciones de los sectores público, social y privado para una mejor calidad de vida para los habitantes del Estado de Quintana Roo.	P - Las Secretarías, Órganos administrativos desconcentrados y Entidades del Estado de Quintana Roo cuentan con una Administración eficiente de los Recursos y Servicios, por lo que se garantizan los Recursos Humanos y materiales necesarios a fin de dar cumplimiento a sus metas y objetivos.	1903OI1 - Porcentaje de Avance Financiero Anual por Concepto de Servicios Personales, Materiales y suministros del Poder Ejecutivo	226 - Porcentaje	99.600	99.700

OBIERNO DEL ESTADO DE QUINTANA ROO

SECRETARÍA DE FINANZAS Y PLANEACIÓN

PRESUPUESTO DE EGRESOS 2024

Matrices de Indicadores de Resultados (MIR)

Institución	Programa Presupuestario (Pp)	Tipo de Resumen Narrativo	Alineación al PED	Alineación al PdD	Resumen Narrativo	Indicador	Unidad de Medida del Indicador	Valor Base	Meta Prog. en el Año
		COMPONENTE	05-22-02-06 - Atender las actividades administrativas, técnicas, jurídicas y de staff.	17-01-01-47 - Atender las actividades administrativas, técnicas, jurídicas y de staff	C01 - Recursos Materiales y Servicios administrados eficientemente	C01I1 - Porcentaje de contratos formalizados derivados de los procedimientos de contratación ejecutados.	226 - Porcentaje	100.000	91.111
		COMPONENTE	05-22-02-06 - Atender las actividades administrativas, técnicas, jurídicas y de staff.	17-01-01-47 - Atender las actividades administrativas, técnicas, jurídicas y de staff	C02 - Recursos Humanos Administrados eficazmente	C02I2 - Porcentaje del nivel de cumplimiento de las actividades para contar con Recursos Humanos Administrados eficazmente	226 - Porcentaje	0.000	100.000
		COMPONENTE	05-22-02-06 - Atender las actividades administrativas, técnicas, jurídicas y de staff.	17-01-01-47 - Atender las actividades administrativas, técnicas, jurídicas y de staff	C03 - Bienes y Servicios Administrados oportunamente	C03I3 - Porcentaje de avance semestral del número de Unidades Responsables verificadas y atendidas	226 - Porcentaje	100.000	100.000
		COMPONENTE	05-22-02-06 - Atender las actividades administrativas, técnicas, jurídicas y de staff.	17-01-01-47 - Atender las actividades administrativas, técnicas, jurídicas y de staff	C04 - Oportuna Asistencia administrativa y apoyo a las Unidades Responsables Sustantivas para el cumplimiento de las metas programadas, otorgada.	C04I4 - Porcentaje de cumplimiento programático trimestral de metas con semáforo verde de las Unidades Responsables Sustantivas Institucionales	226 - Porcentaje	100.000	100.000

1105 - Consejería Jurídica del Poder Ejecutivo

OBIERNO DEL ESTADO DE QUINTANA ROO

SECRETARÍA DE FINANZAS Y PLANEACIÓN

PRESUPUESTO DE EGRESOS 2024

Matrices de Indicadores de Resultados (MIR)

Institución	Programa Presupuestario (Pp)	Tipo de Resumen Narrativo	Alineación al PED	Alineación al PdD	Resumen Narrativo	Indicador	Unidad de Medida del Indicador	Valor Base	Meta Prog. en el Año
	P010 - Legalidad y Certeza Jurídica								
		FIN	05-22 - Garantizar un gobierno eficiente, en el que el diálogo con los diferentes sectores de la sociedad, fortalezca la confianza ciudadana en las instituciones públicas, asegurando una mejor democracia y participación social.	NO APLICA	F - Contribuir a garantizar un gobierno eficiente, en el que el diálogo con los diferentes sectores de la sociedad, fortalezca la confianza ciudadana en las instituciones públicas, asegurando una mejor democracia y participación social mediante el impulso de acciones integrales para el fortalecimiento de vínculos entre el Estado y Sociedad en general, la coordinación institucional para la legalidad y certeza jurídica; y la prevención y atención de conflictos sociales, conductas de riesgo y violencia de género contra las mujeres.	PED22I1 - Índice de Desarrollo Democrático de México	227 - Posición	3,289.000	3,291.000

OBIERNO DEL ESTADO DE QUINTANA ROO

SECRETARÍA DE FINANZAS Y PLANEACIÓN

PRESUPUESTO DE EGRESOS 2024

Matrices de Indicadores de Resultados (MIR)

Institución	Programa Presupuestario (Pp)	Tipo de Resumen Narrativo	Alineación al PED	Alineación al PdD	Resumen Narrativo	Indicador	Unidad de Medida del Indicador	Valor Base	Meta Prog. en el Año
		PROPÓSITO	NO APLICA	17-01 - Incrementar la participación social y confianza ciudadana en las instituciones públicas a través del diálogo y apego a la legalidad, conduciendo la política interior y la buena relación con las representaciones de los sectores público, social y privado para una mejor calidad de vida para los habitantes del Estado de Quintana Roo.	P - Las personas del Estado de Quintana Roo participan y confían en las instituciones públicas a través del diálogo y apego a la legalidad.	1701IO2 - Posición del Estado de Quintana Roo en el Índice de Estado de Derecho en México	227 - Posición	30.000	29.000
		COMPONENTE	05-22-01-07 - Publicar y difundir en el Periódico Oficial Leyes, Acuerdos, Decretos, Reglamentos, Actas, avisos, entre otros documentos jurídicos previstos en la Ley del Periódico Oficial del Estado de Quintana Roo, asegurando su resguardo en el Acervo Histórico electrónico.	17-01-01-13 - Coordinar, supervisar y dar seguimiento procesal de los procedimientos, juicios, negociaciones o asuntos litigiosos en los que sean parte o tengan interés jurídico la Gobernadora del Estado, como Titular del Poder Ejecutivo, y al Gobierno del Estado, en calidad de representante legal.	C01 - Acciones de Representación Legal realizadas	C01 - Porcentaje de acciones en representación .	226 - Porcentaje	75.000	85.009

OBIERNO DEL ESTADO DE QUINTANA ROO

SECRETARÍA DE FINANZAS Y PLANEACIÓN

PRESUPUESTO DE EGRESOS 2024

Matrices de Indicadores de Resultados (MIR)

Institución	Programa Presupuestario (Pp)	Tipo de Resumen Narrativo	Alineación al PED	Alineación al PdD	Resumen Narrativo	Indicador	Unidad de Medida del Indicador	Valor Base	Meta Prog. en el Año
		COMPONENTE	05-22-01-07 - Publicar y difundir en el Periódico Oficial Leyes, Acuerdos, Decretos, Reglamentos, Actas, avisos, entre otros documentos jurídicos previstos en la Ley del Periódico Oficial del Estado de Quintana Roo, asegurando su resguardo en el Acervo Histórico electrónico.	17-01-01-14 - Coordinar técnica y jurídicamente la elaboración de proyectos de creación, reforma, adición y derogación de leyes estatales que se presentarán ante el Congreso Local.	C02 - Iniciativas de Reformas y Creación de Leyes, ante el Congreso Local presentadas.	C02 - Porcentaje de iniciativas presentadas ante el Congreso Local	226 - Porcentaje	66.600	75.000
	M001 - Administración Responsable de los Recursos								

OBIERNO DEL ESTADO DE QUINTANA ROO

SECRETARÍA DE FINANZAS Y PLANEACIÓN

PRESUPUESTO DE EGRESOS 2024

Matrices de Indicadores de Resultados (MIR)

Institución	Programa Presupuestario (Pp)	Tipo de Resumen Narrativo	Alineación al PED	Alineación al PdD	Resumen Narrativo	Indicador	Unidad de Medida del Indicador	Valor Base	Meta Prog. en el Año
		FIN	05-22 - Garantizar un gobierno eficiente, en el que el diálogo con los diferentes sectores de la sociedad, fortalezca la confianza ciudadana en las instituciones públicas, asegurando una mejor democracia y participación social.	NO APLICA	F - Contribuir a garantizar que las instituciones del Gobierno del Estado cuenten con los recursos humanos y materiales necesarios lograr cumplir con sus metas y objetivos, mediante la adquisición, suministro y administración responsable de los bienes y servicios, con transparencia, austeridad, eficacia, legalidad y optimización, y con la aplicación del modelo de gestión para resultados y presupuesto basado en resultados para fortalecer la organización y gestión, que permita la creación de valor público y social en la sociedad quintanarroense, atendiendo las directrices establecidas en el Plan Estatal de Desarrollo 2023-2027.	PED24I1 - Índice General de Avance PbR-SED Entidades	142 - Índice	75.900	75.900

OBIERNO DEL ESTADO DE QUINTANA ROO

SECRETARÍA DE FINANZAS Y PLANEACIÓN

PRESUPUESTO DE EGRESOS 2024

Matrices de Indicadores de Resultados (MIR)

Institución	Programa Presupuestario (Pp)	Tipo de Resumen Narrativo	Alineación al PED	Alineación al PdD	Resumen Narrativo	Indicador	Unidad de Medida del Indicador	Valor Base	Meta Prog. en el Año
		PROPÓSITO	NO APLICA	17-01 - Incrementar la participación social y confianza ciudadana en las instituciones públicas a través del diálogo y apego a la legalidad, conduciendo la política interior y la buena relación con las representaciones de los sectores público, social y privado para una mejor calidad de vida para los habitantes del Estado de Quintana Roo.	P - Las Secretarías, Órganos administrativos desconcentrados y Entidades del Estado de Quintana Roo cuentan con una Administración eficiente de los Recursos y Servicios, por lo que se garantizan los Recursos Humanos y materiales necesarios a fin de dar cumplimiento a sus metas y objetivos.	1903OI1 - Porcentaje de Avance Financiero Anual por Concepto de Servicios Personales, Materiales y suministros del Poder Ejecutivo	226 - Porcentaje	99.600	99.700
		COMPONENTE	05-22-01-07 - Publicar y difundir en el Periódico Oficial Leyes, Acuerdos, Decretos, Reglamentos, Actas, avisos, entre otros documentos jurídicos previstos en la Ley del Periódico Oficial del Estado de Quintana Roo, asegurando su resguardo en el Acervo Histórico electrónico.	17-01-01-14 - Coordinar técnica y jurídicamente la elaboración de proyectos de creación, reforma, adición y derogación de leyes estatales que se presentarán ante el Congreso Local.	C01 - Unidades Responsables Sustantivas, con oportuna Asistencia administrativa y de apoyo para el cumplimiento de sus metas programadas.	C01 - Porcentaje de cumplimiento programático trimestral de metas con semaforo verde de las Unidades Responsables Sustantivas Institucionales	40 - Asistencia	80.000	100.000

1106 - Secretaría de Finanzas y Planeación

OBIERNO DEL ESTADO DE QUINTANA ROO

SECRETARÍA DE FINANZAS Y PLANEACIÓN

PRESUPUESTO DE EGRESOS 2024

Matrices de Indicadores de Resultados (MIR)

Institución	Programa Presupuestario (Pp)	Tipo de Resumen Narrativo	Alineación al PED	Alineación al PdD	Resumen Narrativo	Indicador	Unidad de Medida del Indicador	Valor Base	Meta Prog. en el Año
P011 - Consolidación del Modelo Gestión por Resultados									
		FIN	05-26 - Aplicar el modelo de Gestión para Resultados y Sistema de Evaluación del Desempeño (PbR-SED) para fortalecer la organización, y de gestión que permita la creación de valor público y social en la sociedad quintanarroense.	NO APLICA	F - Contribuir a la aplicación del Modelo de Gestión para Resultados y Sistema de Evaluación del Desempeño (PBR-SED) para fortalecerla organización y gestión que permita la creación de valor Quintanarroense.	PED26I1 - Índice General de Avance PbR-SED Entidades	142 - Índice	75.900	75.900
		PROPÓSITO	NO APLICA	19-02 - Ejercer un gasto público con calidad, eficacia, eficiencia y transparencia en cumplimiento de los principios del presupuesto basado en resultados y el sistema de evaluación del desempeño, para asegurar una adecuada rendición de cuentas.	P - El estado de Quintana Roo ejerce un gasto público con calidad, eficacia, eficiencia y transparencia en cumplimiento de los principios del Presupuesto Basado en Resultados para asegurar una adecuada rendición de cuentas.	1902OI2 - Barómetro de Información Presupuestal Estatal (BIPE)	226 - Porcentaje	100.000	100.000
		COMPONENTE	05-26-01-04 - Fortalecer el seguimiento, el control y la evaluación de la planeación estratégica municipal y estatal.	19-02-02-16 - Generar informe de ejecución del Plan Estatal de Desarrollo y sus programas derivados.	C01 - Implementación del Sistema de Planeación Democrática del Estado de Quintana Roo.	C01 - Porcentaje de Cumplimiento de las lineas de acción del Plan Estatal de Desarrollo 2023-2027.	226 - Porcentaje	140.000	100.000

OBIERNO DEL ESTADO DE QUINTANA ROO

SECRETARÍA DE FINANZAS Y PLANEACIÓN

PRESUPUESTO DE EGRESOS 2024

Matrices de Indicadores de Resultados (MIR)

Institución	Programa Presupuestario (Pp)	Tipo de Resumen Narrativo	Alineación al PED	Alineación al PdD	Resumen Narrativo	Indicador	Unidad de Medida del Indicador	Valor Base	Meta Prog. en el Año
		COMPONENTE	05-26-01-09 - Consolidar las políticas que regulan el modelo del Presupuesto basado en Resultados, en la Administración Pública del Estado de Quintana Roo.	19-02-02-05 - Consolidar las políticas que regulan el modelo del Presupuesto basado en Resultados, en la Administración Pública del Estado.	C02 - Ejecutores del gasto cuentan con Programas Presupuestarios con base en la Metodología de Margo Lógico publicados.	C02 - Porcentaje de Programas Presupuestarios realizados con base en la Metodología de Marco Lógico, publicados.	238 - Programa presupuestario	0.000	80.296
		COMPONENTE	05-26-01-10 - Fortalecer las políticas que regulan el ejercicio y el control presupuestal de los ejecutores del gasto del Estado de Quintana Roo.	19-02-02-06 - Fortalecer las políticas que regulan el ejercicio y el control presupuestal de los ejecutores del gasto del Estado de Quintana.	C03 - Ejecutores del gasto ejercen recursos con resultados reportados.	C03 - Porcentaje de Ejecutores del Gasto ejerciendo sus recursos con resultados reportados.	226 - Porcentaje	0.000	85.882
		COMPONENTE	05-26-01-10 - Fortalecer las políticas que regulan el ejercicio y el control presupuestal de los ejecutores del gasto del Estado de Quintana Roo.	19-02-02-06 - Fortalecer las políticas que regulan el ejercicio y el control presupuestal de los ejecutores del gasto del Estado de Quintana.	C04 - Ejecutores del gasto que presentan su solicitud con información y soporte documental completos, debidamente pagados.	C04 - Porcentaje del flujo del ejercicio del gasto, respecto al pago a Ejecutores del Gasto.	253 - Reporte	0.000	90.000
		COMPONENTE	05-25-01-25 - Implementar mejores prácticas contables en apoyo a las tareas de planeación financiera, control de recursos, análisis	19-02-02-14 - Implementar mejores prácticas contables en apoyo a las tareas de planeación financiera, control de recursos, análisis y fiscalización, verificando el	C05 - Cumplimiento en la aplicación de la Ley General de Contabilidad Gubernamental, así como las disposiciones emitidas por el CONAC.	C05 - Porcentaje de avance en la implementación de la Armonización Contable del Gobierno del Estado	47 - Avance Programado	100.000	100.000

OBIERNO DEL ESTADO DE QUINTANA ROO

SECRETARÍA DE FINANZAS Y PLANEACIÓN

PRESUPUESTO DE EGRESOS 2024

Matrices de Indicadores de Resultados (MIR)

Institución	Programa Presupuestario (Pp)	Tipo de Resumen Narrativo	Alineación al PED	Alineación al PdD	Resumen Narrativo	Indicador	Unidad de Medida del Indicador	Valor Base	Meta Prog. en el Año
			y fiscalización, verificando el cumplimiento de la Ley General de Contabilidad Gubernamental, así como las disposiciones emitidas por el Consejo Nacional de Armonización Contable.	cumplimiento de la Ley General de Contabilidad Gubernamental, así como las disposiciones emitidas por el Consejo Nacional de Armonización Contable.					
		COMPONENTE	05-25-01-09 - Analizar la evolución de las variables económicas para detectar y dar seguimiento a posibles afectaciones a las finanzas públicas de la entidad.	19-02-02-07 - Analizar la evolución de las variables económicas para detectar y dar seguimiento a posibles afectaciones a las finanzas públicas de la entidad.	C06 - Boletín de información económica y de finanzas públicas para toma de decisiones entregado.	C06 - Porcentaje de Boletines Trimestrales Públicados de Información económica y de finanzas públicas.	226 - Porcentaje	25.000	100.000
		COMPONENTE	05-26-01-01 - Propiciar el uso de la información del desempeño con criterios de calidad, pertinencia y disponibilidad para la toma de decisiones.	19-02-02-11 - Propiciar el uso de la información del desempeño con criterios de calidad, pertinencia y disponibilidad para la toma de decisiones.	C07 - Sistema de Evaluación del Desempeño implementado.	C07 - Tasa de variación de programas presupuestarios y fondos federales evaluados.	123 - Evaluación	0.000	7.692
M001 - Administración Responsable de los Recursos									

OBIERNO DEL ESTADO DE QUINTANA ROO

SECRETARÍA DE FINANZAS Y PLANEACIÓN

PRESUPUESTO DE EGRESOS 2024

Matrices de Indicadores de Resultados (MIR)

Institución	Programa Presupuestario (Pp)	Tipo de Resumen Narrativo	Alineación al PED	Alineación al PdD	Resumen Narrativo	Indicador	Unidad de Medida del Indicador	Valor Base	Meta Prog. en el Año
		FIN	05-24 - Garantizarque las dependencias, entidades y organismos del Gobierno del Estado cuenten con los recursos humanos y materiales necesarios a fin de que puedan cumplir con sus metas y objetivos, atendiendo las directrices establecidas en el Plan Estatal de Desarrollo 2023-2027.	NO APLICA	F - Contribuir a garantizar que las instituciones del Gobierno del Estado cuenten con los recursos humanos y materiales necesarios lograr cumplir con sus metas y objetivos, mediante la adquisición, suministro y administración responsable de los bienes y servicios, con transparencia, austeridad, eficacia, legalidad y optimización, y con la aplicación del modelo de gestión para resultados y presupuesto basado en resultados para fortalecer la organización y gestión, que permita la creación de valor público y social en la sociedad quintanarroense, atendiendo las directrices establecidas en el Plan Estatal de Desarrollo 2023-2027.	PED24I1 - Índice General de Avance PbR-SED Entidades	142 - Índice	75.900	75.900

OBIERNO DEL ESTADO DE QUINTANA ROO

SECRETARÍA DE FINANZAS Y PLANEACIÓN

PRESUPUESTO DE EGRESOS 2024

Matrices de Indicadores de Resultados (MIR)

Institución	Programa Presupuestario (Pp)	Tipo de Resumen Narrativo	Alineación al PED	Alineación al PdD	Resumen Narrativo	Indicador	Unidad de Medida del Indicador	Valor Base	Meta Prog. en el Año
		PROPÓSITO	NO APLICA	19-03 - Modernizar los procesos de administración y desarrollo del capital humano, contrataciones y la gestión eficiente del patrimonio, recursos materiales y servicios, para contar con personas servidoras públicas profesionales, adquisiciones transparentes, para el cumplimiento de las metas institucionales del Gobierno del Estado, bajo los principios de economía y austeridad enbeneficio de las y los quintanarroenses.	P - Las Secretarías, Órganos administrativos desconcentrados y Entidades del Estado de Quintana Roo cuentan con una Administración eficiente de los Recursos y Servicios, por lo que se garantizan los Recursos Humanos y materiales necesarios a fin de dar cumplimiento a sus metas y objetivos.	1903OI1 - Porcentaje de Avance Financiero Anual por Concepto de Servicios Personales, Materiales y suministros del Poder Ejecutivo	226 - Porcentaje	99.600	99.700

OBIERNO DEL ESTADO DE QUINTANA ROO

SECRETARÍA DE FINANZAS Y PLANEACIÓN

PRESUPUESTO DE EGRESOS 2024

Matrices de Indicadores de Resultados (MIR)

Institución	Programa Presupuestario (Pp)	Tipo de Resumen Narrativo	Alineación al PED	Alineación al PdD	Resumen Narrativo	Indicador	Unidad de Medida del Indicador	Valor Base	Meta Prog. en el Año
		COMPONENTE	05-24-01-10 - Desarrollar e implementar acciones que permitan fortalecer la transparencia, legalidad y rendición de cuentas, en los procesos de contrataciones para las adquisiciones, arrendamientos y servicios, que permitan disminuir los riesgos de corrupción en las compras públicas que realiza el Gobierno.	19-03-03-10 - Impulsar acciones que fomenten la libre competencia, eficiencia y transparencia en los procedimientos de contrataciones públicas, que permitan focalizar el uso y destino del recurso público en bienes, arrendamientos y servicios que sean necesarios para el cumplimiento de los objetivos prioritarios del Gobierno del Estado.	C01 - Recursos Materiales y Servicios administrados eficientemente	C01 - Porcentaje de contratos formalizados derivados de los procedimientos de contratación ejecutados.	82 - Contrato	100.000	100.000

OBIERNO DEL ESTADO DE QUINTANA ROO

SECRETARÍA DE FINANZAS Y PLANEACIÓN

PRESUPUESTO DE EGRESOS 2024

Matrices de Indicadores de Resultados (MIR)

Institución	Programa Presupuestario (Pp)	Tipo de Resumen Narrativo	Alineación al PED	Alineación al PdD	Resumen Narrativo	Indicador	Unidad de Medida del Indicador	Valor Base	Meta Prog. en el Año
		COMPONENTE	05-24-01-06 - Administrar la elaboración de las nóminas de las Dependencias y Órganos Administrativos Desconcentrados del Poder Ejecutivo Central, así como el registro de los movimientos de personal de las Entidades.	19-03-03-06 - Garantizar el ingreso de personal a la administración pública, con procesos justos y transparentes, basados en el cumplimiento de las necesidades de los perfiles de puestos, con la finalidad de consolidar una administración de la nómina gubernamental eficiente, en igualdad sustantiva para todas y todos, conforme a las metas y objetivos institucionales del nuevo acuerdo por el bienestar y desarrollo de Quintana Roo.	C02 - Recursos Humanos Administrados eficazmente	C02 - Porcentaje de avance de cumplimiento de los indicadores en rango verde de los procesos de la Dirección General de Capital Humano.	145 - Informe	84.000	100.000
		COMPONENTE	05-24-01-12 - Promover la inscripción en línea al padrón de proveedores, a las personas físicas o morales que deseen vender, arrendar o prestar un servicio al Gobierno del Estado, a fin de garantizar una administración moderna y que	19-03-03-12 - Ejecutar con transparencia las estrategias de contratación de arrendamientos de bienes inmuebles, que permitan optimizar y contar con espacios más dignos para las y los servidores públicos como para la ciudadanía	C03 - Bienes y Servicios Administrados oportunamente	C03 - Porcentaje de avance semestral del número de Entes Públicos verificados y atendidos.	226 - Porcentaje	90.000	94.286

OBIERNO DEL ESTADO DE QUINTANA ROO

SECRETARÍA DE FINANZAS Y PLANEACIÓN

PRESUPUESTO DE EGRESOS 2024

Matrices de Indicadores de Resultados (MIR)

Institución	Programa Presupuestario (Pp)	Tipo de Resumen Narrativo	Alineación al PED	Alineación al PdD	Resumen Narrativo	Indicador	Unidad de Medida del Indicador	Valor Base	Meta Prog. en el Año
			rinde cuentas de manera transparente a toda la ciudadanía.	que acude a realizar trámites.					
		COMPONENTE	05-24-01-16 - Establecer mecanismos de vinculación y control, que generen una coordinación eficiente en las gestiones interinstitucionales con las dependencias, entidades y organismos de la administración pública estatal.	19-03-03-16 - Colaborar con servicios de apoyo logístico en los eventos institucionales, en coordinación con los sectores público y privado, en bienestar de la ciudadanía.	C04 - Eventos Oficiales de Apoyo Logístico y Servicios Generales otorgados cada semestre.	C04 - Porcentaje de eventos y solicitudes de servicios generales atendidos trimestralmente.	124 - Evento	100.000	100.000
		COMPONENTE	05-24-01-18 - Atender las actividades administrativas, técnicas, jurídicas y de staff.	19-03-03-19 - Supervisar la atención oportuna de solicitudes de carácter administrativo, técnico, jurídico y de staff.	C05 - Unidades Responsables Sustantivas, con oportuna Asistencia administrativa y de apoyo para el cumplimiento de sus metas programadas.	C05 - Porcentaje de cumplimiento programático trimestral de metas con semaforo verde de las Unidades Responsables Sustantivas Institucionales	40 - Asistencia	80.000	86.765
	D001 - Atención de la Deuda Pública y Finanzas Sanas								

OBIERNO DEL ESTADO DE QUINTANA ROO

SECRETARÍA DE FINANZAS Y PLANEACIÓN

PRESUPUESTO DE EGRESOS 2024

Matrices de Indicadores de Resultados (MIR)

Institución	Programa Presupuestario (Pp)	Tipo de Resumen Narrativo	Alineación al PED	Alineación al PdD	Resumen Narrativo	Indicador	Unidad de Medida del Indicador	Valor Base	Meta Prog. en el Año
		FIN	05-25 - Fomentar y garantizar una política hacendaria integral, que promueva el crecimiento económico y la igualdad, que favorezca las actividades económicas y la estabilidad financiera en el estado de Quintana Roo bajo un modelo sustentable y transparente.	NO APLICA	F - Contribuir a fomentar y garantizar una política hacendaria integral, que promueva el crecimiento económico y la igualdad, que favorezca las actividades económicas y la estabilidad financiera en el estado de Quintana Roo bajo un modelo sustentable y transparente.	PED25I1 - Tasa de Variación de los Ingresos	226 - Porcentaje	4.000	2.000
		PROPÓSITO	NO APLICA	19-01 - Incrementar la recaudación de ingresos propios y federales en apego al marco jurídico que permita garantizar la disponibilidad de recursos al Estado para financiar el gasto público con orientación social.	P - El Estado de Quintana Roo cumple con eficiencia las disposiciones establecidas en la ley de disciplina financiera en materia de Deuda Pública, dando lugar a un mejor posicionamiento en la evaluación del sistema de alertas, logrando así una deuda sostenible.	1901OI1 - Deuda Pública y Obligaciones sobre Ingresos de Libre Disposición	145 - Informe	1.000	100.000

OBIERNO DEL ESTADO DE QUINTANA ROO

SECRETARÍA DE FINANZAS Y PLANEACIÓN

PRESUPUESTO DE EGRESOS 2024

Matrices de Indicadores de Resultados (MIR)

Institución	Programa Presupuestario (Pp)	Tipo de Resumen Narrativo	Alineación al PED	Alineación al PdD	Resumen Narrativo	Indicador	Unidad de Medida del Indicador	Valor Base	Meta Prog. en el Año
		COMPONENTE	NO APLICA	19-01-01-22 - Implementar procesos eficientes encaminados a la obtención de lacalificación del estado en la evaluación de Sistema de Alertas a cargo dela SHCP.	C01 - Información financiera del Estado para el Sistema de Alertas a cargo de la SHCP, enviada oportunamente.	1 - Porcentaje de avance de la información entregada para el reporte trimestral de la calificación de la evaluación de Sistema de Alertas a cargo de la SHCP.	226 - Porcentaje	5.000	100.000
		COMPONENTE	05-25-01-01 - Generar información puntual y eficaz que permita dar a conocer la evolución de la Deuda Pública del Estado a la población en general,de una manera transparente yque permita la socialización de los conceptos, cifras, documentos, procesos, etc, a través del micrositio de Deuda Pública que se encuentra en la página de la Secretaría de Finanzas y Planeación.	19-01-01-20 - Transparentar la evolución de la deuda pública del estado, mediante la actualización constante del micrositio de Deuda Pública en la página de la secretaría de Finanzas y Planeación, cuyo contenido tendrá un enfoque ciudadano.	C02 - Seguimiento al ejercicio del recurso público en apego a la normatividad aplicable de las Entidades Paraestatales, Fondos y Fideicomisos Públicos, realizado.	02 - Reporte de actas validadas	253 - Reporte	71.257	71.257
	P012 - Fortalecimiento Hacendario								

OBIERNO DEL ESTADO DE QUINTANA ROO

SECRETARÍA DE FINANZAS Y PLANEACIÓN

PRESUPUESTO DE EGRESOS 2024

Matrices de Indicadores de Resultados (MIR)

Institución	Programa Presupuestario (Pp)	Tipo de Resumen Narrativo	Alineación al PED	Alineación al PdD	Resumen Narrativo	Indicador	Unidad de Medida del Indicador	Valor Base	Meta Prog. en el Año
		FIN	05-25 - Fomentar y garantizar una política hacendaria integral, que promueva el crecimiento económico y la igualdad, que favorezca las actividades económicas y la estabilidad financiera en el estado de Quintana Roo bajo un modelo sustentable y transparente.	NO APLICA	F - Contribuir a fomentar y garantizar una política hacendaria integral, que promueva el crecimiento económico y la igualdad, que favorezca las actividades económicas y la estabilidad financiera en el estado de Quintana Roo bajo un modelo sustentable y transparente; mediante el incremento de la recaudación de ingresos propios y federales en apego al marco jurídico que permita garantizar la disponibilidad de recursos al Estado para financiar el gasto público con orientación social.	PED25I1 - Tasa de Variación de los Ingresos	226 - Porcentaje	4.000	2.000
		PROPÓSITO	NO APLICA	19-01 - Incrementar la recaudación de ingresos propios y federales en apego al marco jurídico que permita garantizar la disponibilidad de recursos al Estado para financiar el gasto	P - El Estado de Quintana Roo incrementa la recaudación de ingresos propios y federales en apego al marco jurídico que permita garantizar la disponibilidad de recursos al Estado para financiar el	1901OI5 - Índice de Capacida d para Generar Ingresos	226 - Porcentaje	0.000	61.500

OBIERNO DEL ESTADO DE QUINTANA ROO

SECRETARÍA DE FINANZAS Y PLANEACIÓN

PRESUPUESTO DE EGRESOS 2024

Matrices de Indicadores de Resultados (MIR)

Institución	Programa Presupuestario (Pp)	Tipo de Resumen Narrativo	Alineación al PED	Alineación al PdD	Resumen Narrativo	Indicador	Unidad de Medida del Indicador	Valor Base	Meta Prog. en el Año
				público con orientación social.	gasto público con orientación social.				
		COMPONENTE	05-25-01-27 - Consolidar la base tributaria en el estado y los municipios.	19-01-01-01 - Consolidar la base tributaria en el estado y los municipios.	C01 - Ingresos propios recaudados	01 - Tasa de Variación de Los Ingresos Propios	272 - Tasa de Variación	10.000	10.241
		COMPONENTE	05-25-01-28 - Reforzar los mecanismos de colaboración fiscal entre la Federación, el Gobierno del Estado y los municipios.	19-01-01-02 - Reforzar los mecanismos de colaboración fiscal entre la Federación, el Gobierno del Estado y los municipios. [Ramo General Municipios]	C02 - Ingresos federales garantizados	01 - Tasa de variación de los ingresos federales	272 - Tasa de Variación	14.000	11.475
	E047 - Recaudación en Bebidas Alcohólicas								
		FIN	05-25 - Fomentar y garantizar una política hacendaria integral, que promueva el crecimiento económico y la igualdad, que favorezca las actividades económicas y la estabilidad financiera en el estado de Quintana Roo bajo un modelo sustentable y transparente.	NO APLICA	F - Contribuir a fomentar y garantizar una política hacendaria integral, que promueva el crecimiento económico y la igualdad, que favorezca las actividades económicas y la estabilidad financiera en el estado de Quintana Roo bajo un modelo sustentable y transparente.	PED25I1 - Tasa de Variación de los Ingresos	226 - Porcentaje	4.000	2.000
		PROPÓSITO	NO APLICA	19-01 - Incrementar la recaudación de ingresos propios y federales en apego al marco	P - Los contribuyentes cumplen con sus obligaciones fiscales para la venta de bebidas alcoholicas,	1901OI3 - Recaudación de impuesto s y derechos locales Per cápita	227 - Posición	99.600	99.600

OBIERNO DEL ESTADO DE QUINTANA ROO

SECRETARÍA DE FINANZAS Y PLANEACIÓN

PRESUPUESTO DE EGRESOS 2024

Matrices de Indicadores de Resultados (MIR)

Institución	Programa Presupuestario (Pp)	Tipo de Resumen Narrativo	Alineación al PED	Alineación al PdD	Resumen Narrativo	Indicador	Unidad de Medida del Indicador	Valor Base	Meta Prog. en el Año
				jurídico que permita garantizar la disponibilidad de recursos al Estado para financiar el gasto público con orientación social.	que permite fortalecer el ingreso y garantizar la disponibilidad de recursos al Estado para financiar el gasto público con orientación social.				
		COMPONENTE	05-25-01-31 - Consolidar la capacidad recaudatoria para disminuir y erradicar la evasión fiscal y abatir la deuda pública.	19-01-01-05 - Consolidar la capacidad recaudatoria para disminuir y erradicar la evasión fiscal.	C01 - Registros de licencias y permisos para venta de bebidas alcohólicas, autorizados.	C01 - Porcentaje de registros de licencias y permisos para venta de bebidas alcohólicas autorizados.	226 - Porcentaje	17,000.000	100.000

1107 - Secretaría de Desarrollo Territorial Urbano Sustentable

G001 - Ordenamiento Territorial y Desarrollo Urbano Incluyente

OBIERNO DEL ESTADO DE QUINTANA ROO

SECRETARÍA DE FINANZAS Y PLANEACIÓN

PRESUPUESTO DE EGRESOS 2024

Matrices de Indicadores de Resultados (MIR)

Institución	Programa Presupuestario (Pp)	Tipo de Resumen Narrativo	Alineación al PED	Alineación al PdD	Resumen Narrativo	Indicador	Unidad de Medida del Indicador	Valor Base	Meta Prog. en el Año
		FIN	04-17 - Conducir y orientar al estado hacia el crecimiento sustentable, con un territorio integralmente planeado y regulado bajo un marco normativo actualizado, que propicie espacios públicos incluyentes, vivienda digna y entornos ambientales que permitan mejorar la calidad de vida de las y los quintanarroenses.	NO APLICA	F - Contribuir a conducir y orientar al estado hacia el crecimiento sustentable, con un territorio integralmente planeado y regulado bajo un marco normativo actualizado, que propicie espacios públicos incluyentes, vivienda digna y entornos ambientales que permitan mejorar la calidad de vida de las y los quintanarroenses, mediante el diseño, implementación y evaluación de las políticas públicas y programas que impulsen y regulen el territorio.	PED17I1 - Porcentaje de superficie del territorio regulado y ordenado.	226 - Porcentaje	0.000	0.489

OBIERNO DEL ESTADO DE QUINTANA ROO

SECRETARÍA DE FINANZAS Y PLANEACIÓN

PRESUPUESTO DE EGRESOS 2024

Matrices de Indicadores de Resultados (MIR)

Institución	Programa Presupuestario (Pp)	Tipo de Resumen Narrativo	Alineación al PED	Alineación al PdD	Resumen Narrativo	Indicador	Unidad de Medida del Indicador	Valor Base	Meta Prog. en el Año
		PROPÓSITO	NO APLICA	11-01 - Lograr el Ordenamiento Territorial y la planeación Urbana de las localidades y centros urbanos, apegados a las leyes en la materia en un marco de transversalidad con la actualización y/o formulación de los instrumentos de planificación urbano territoriales, a fin de propiciar un mejor control y administración de los asentamientos humanos	P - Localidades y centros urbanos del Estado regulados y ordenados, a través de la actualización y formulación de los instrumentos de planificación urbano territoriales, propiciando un mejor control de los asentamientos humanos	1101OI1 - Cobertura de las localidades y centros urbanos a través de los Instrumentos de Planificación Urbano - Territoriales	226 - Porcentaje	62.000	0.647

OBIERNO DEL ESTADO DE QUINTANA ROO

SECRETARÍA DE FINANZAS Y PLANEACIÓN

PRESUPUESTO DE EGRESOS 2024

Matrices de Indicadores de Resultados (MIR)

Institución	Programa Presupuestario (Pp)	Tipo de Resumen Narrativo	Alineación al PED	Alineación al PdD	Resumen Narrativo	Indicador	Unidad de Medida del Indicador	Valor Base	Meta Prog. en el Año
		COMPONENTE	04-17-01-04 - Promover que los instrumentos de ordenamiento territorial consideren políticas y criterios en materia de mitigación y adaptación al cambio climático, resiliencia, movilidad y accesibilidad, a fin de buscar un enfoque de sustentabilidad en el territorio.	11-01-01-05 - Formular, el nuevo modelo de Ordenamiento Territorial y Desarrollo Urbano en el Estado a partir de lo establecido en la Ley de Asentamientos humanos, Ordenamiento Territorial y Desarrollo Urbano; dando énfasis al cumplimiento de los objetivos ODS de la Agenda 2030 de las Naciones Unidas, con la finalidad de reducir la desigualdad y la brecha de marginación y así generar oportunidades para todos en Quintana Roo	C01 - Ordenamiento Territorial y Desarrollo Urbano integralmente planeado.	1 - Porcentaje de instrumentos de planeación elaborados y/o actualizado	155 - Instrumento	1.000	5.714
		COMPONENTE	04-17-01-11 - Establecer mecanismos de gestión para la procuración del desarrollo urbano, el ordenamiento territorial y la acción inmobiliaria en el Estado.	11-01-01-07 - Emitir las constancias de compatibilidad territorial, así como las acreditaciones de asesores inmobiliarios de acuerdo a las leyes y normas vigentes en el Estado.	C02 - Constancias de Congruencia Urbanística Estatal emitidas.	1 - Porcentaje de constancias de congruencia urbanística estatal emitidas.	79 - Constancia	97.650	97.059

OBIERNO DEL ESTADO DE QUINTANA ROO

SECRETARÍA DE FINANZAS Y PLANEACIÓN

PRESUPUESTO DE EGRESOS 2024

Matrices de Indicadores de Resultados (MIR)

Institución	Programa Presupuestario (Pp)	Tipo de Resumen Narrativo	Alineación al PED	Alineación al PdD	Resumen Narrativo	Indicador	Unidad de Medida del Indicador	Valor Base	Meta Prog. en el Año
		COMPONENTE	04-17-01-07 - Promover el diseño y ejecución de programas de lotes con servicios y/o infraestructura urbana, así como instrumentos de apoyo en materia de financiamiento, para las necesidades de suelo y vivienda.	11-01-01-06 - Gestionar, ejecutar y supervisar las obras y proyectos de infraestructura urbana y espacios públicos en todos los municipios del Estado de Quinta Roo	C03 - Obras de infraestructura urbana y de espacios públicos realizadas	1 - Porcentaje de obras de infraestructura urbana y espacios públicos realizados.	226 - Porcentaje	3.330	40.000
		COMPONENTE	04-17-01-11 - Establecer mecanismos de gestión para la procuración del desarrollo urbano, el ordenamiento territorial y la acción inmobiliaria en el Estado.	11-01-01-07 - Emitir las constancias de compatibilidad territorial, así como las acreditaciones de asesores inmobiliarios de acuerdo a las leyes y normas vigentes en el Estado.	C04 - Acreditaciones de asesores inmobiliarios emitidas.	1 - Porcentaje de emisión de matriculas	226 - Porcentaje	88.610	75.806

OBIERNO DEL ESTADO DE QUINTANA ROO

SECRETARÍA DE FINANZAS Y PLANEACIÓN

PRESUPUESTO DE EGRESOS 2024

Matrices de Indicadores de Resultados (MIR)

Institución	Programa Presupuestario (Pp)	Tipo de Resumen Narrativo	Alineación al PED	Alineación al PdD	Resumen Narrativo	Indicador	Unidad de Medida del Indicador	Valor Base	Meta Prog. en el Año
		COMPONENTE	04-17-01-01 - Promover una revisión, modificación y/o actualización del marco jurídico estatal en materia de Asentamientos Humanos y Ordenamiento Territorial a fin de esclarecer con precisión las leyes y normatividad en la materia y que establezca los límites y concurrencias que garantice el derecho y las obligaciones de quienes inciden en el uso del Territorio.	11-01-01-02 - Coadyuvar con los municipios que así lo requieran, en la formulación de sus Reglamentos en materia de Asentamientos Humanos,Ordenamiento Territorial y Desarrollo Urbano.	C05 - Instrumentos de regularización para el bienestar patrimonial realizados	1 - Porcentaje de Instrumentos de regularizacion para el bienestar patrimonial elaborados y/o actualizados	226 - Porcentaje	0.000	55.556
	E003 - Vivienda Digna								

OBIERNO DEL ESTADO DE QUINTANA ROO

SECRETARÍA DE FINANZAS Y PLANEACIÓN

PRESUPUESTO DE EGRESOS 2024

Matrices de Indicadores de Resultados (MIR)

Institución	Programa Presupuestario (Pp)	Tipo de Resumen Narrativo	Alineación al PED	Alineación al PdD	Resumen Narrativo	Indicador	Unidad de Medida del Indicador	Valor Base	Meta Prog. en el Año
		FIN	04-17 - Conducir y orientar al estado hacia el crecimiento sustentable, con un territorio integralmente planeado y regulado bajo un marco normativo actualizado, que propicie espacios públicos incluyentes, vivienda digna y entornos ambientales que permitan mejorar la calidad de vida de las y los quintanarroenses.	NO APLICA	F - Contribuir a conducir y orientar al estado hacia el crecimiento sustentable, con un territorio integralmente planeado y regulado bajo un marco normativo actualizado, que propicie espacios públicos incluyentes, vivienda digna y entornos ambientales que permitan mejorar la calidad de vida de las y los quintanarroenses, mediante el diseño, implementación y evaluación de las políticas públicas y programas que impulsen y regulen el territorio.	PED17I1 - Porcentaje de superficie del territorio regulado y ordenado.	226 - Porcentaje	0.000	0.489
		PROPÓSITO	NO APLICA	11-02 - Mejorar e incrementar el inventario habitacional para la atención al rezago habitacional, mejorar la certeza jurídica y la regularización del suelo, atendiendo las carencias sociales en materia de vivienda y suelo	P - La población quintanarroense tiene acceso a una solución habitacional.	1102OI1 - Acciones habitacionales en Quintana Roo	2 - Acción	19,795.000	32,252.000

OBIERNO DEL ESTADO DE QUINTANA ROO

SECRETARÍA DE FINANZAS Y PLANEACIÓN

PRESUPUESTO DE EGRESOS 2024

Matrices de Indicadores de Resultados (MIR)

Institución	Programa Presupuestario (Pp)	Tipo de Resumen Narrativo	Alineación al PED	Alineación al PdD	Resumen Narrativo	Indicador	Unidad de Medida del Indicador	Valor Base	Meta Prog. en el Año
		COMPONENTE	04-17-01-10 - Impulsar acciones tendientes a la certeza jurídica respecto de lotes patrimonio del Estado.	11-02-01-06 - Impulsar acciones tendientes a la certeza jurídica respecto de lotes administrados por la SEDETUS.	C01 - Títulos de Propiedad emitidos	1 - Porcentaje de Títulos de Propiedad emitidos	226 - Porcentaje	0.000	20.000
		COMPONENTE	04-17-01-07 - Promover el diseño y ejecución de programas de lotes con servicios y/o infraestructura urbana, así como instrumentos de apoyo en materia de financiamiento, para las necesidades de suelo y vivienda.	11-02-01-03 - Ejecutar acciones tendientes al otorgamiento de financiamientos y/o subsidios para la consecución de una solución habitacional.	C02 - Financiamientos y/o subsidios para una solución habitacional autorizados	1 - Porcentaje de autorizaciones y/o subsidios para una solución habitacional.	226 - Porcentaje	26,000.000	20.000
	M001 - Administración Responsable de los Recursos								

OBIERNO DEL ESTADO DE QUINTANA ROO

SECRETARÍA DE FINANZAS Y PLANEACIÓN

PRESUPUESTO DE EGRESOS 2024

Matrices de Indicadores de Resultados (MIR)

Institución	Programa Presupuestario (Pp)	Tipo de Resumen Narrativo	Alineación al PED	Alineación al PdD	Resumen Narrativo	Indicador	Unidad de Medida del Indicador	Valor Base	Meta Prog. en el Año
		FIN	04-17 - Conducir y orientar al estado hacia el crecimiento sustentable, con un territorio integralmente planeado y regulado bajo un marco normativo actualizado, que propicie espacios públicos incluyentes, vivienda digna y entornos ambientales que permitan mejorar la calidad de vida de las y los quintanarroenses.	NO APLICA	F - Contribuir a garantizar que las instituciones del Gobierno del Estado cuenten con los recursos humanos y materiales necesarios lograr cumplir con sus metas y objetivos, mediante la adquisición, suministro y administración responsable de los bienes y servicios, con transparencia, austeridad, eficacia, legalidad y optimización, y con la aplicación del modelo de gestión para resultados y presupuesto basado en resultados para fortalecer la organización y gestión, que permita la creación de valor público y social en la sociedad quintanarroense, atendiendo las directrices establecidas en el Plan Estatal de Desarrollo 2023-2027.	PED24I1 - Índice General de Avance PbR-SED Entidades	142 - Índice	75.900	75.900

OBIERNO DEL ESTADO DE QUINTANA ROO

SECRETARÍA DE FINANZAS Y PLANEACIÓN

PRESUPUESTO DE EGRESOS 2024

Matrices de Indicadores de Resultados (MIR)

Institución	Programa Presupuestario (Pp)	Tipo de Resumen Narrativo	Alineación al PED	Alineación al PdD	Resumen Narrativo	Indicador	Unidad de Medida del Indicador	Valor Base	Meta Prog. en el Año
		PROPÓSITO	NO APLICA	11-01 - Lograr el Ordenamiento Territorial y la planeación Urbana de las localidades y centros urbanos, apegados a las leyes en la materia en un marco de transversalidad con la actualización y/o formulación de los instrumentos de planificación urbano territoriales, a fin de propiciar un mejor control y administración de los asentamientos humanos	P - Las Secretarías, Órganos administrativos desconcentrados y Entidades del Estado de Quintana Roo cuentan con una Administración eficiente de los Recursos y Servicios, por lo que se garantizan los Recursos Humanos y materiales necesarios a fin de dar cumplimiento a sus metas y objetivos.	1903OI1 - Porcentaje de Avance Financiero Anual por Concepto de Servicios Personales, Materiales y suministros del Poder Ejecutivo	226 - Porcentaje	99.600	99.700
		COMPONENTE	04-17-01-13 - Atender las actividades administrativas, técnicas, jurídicas y de staff.	11-01-01-09 - Atender las actividades administrativas, técnicas, jurídicas y de staff.	C01 - Recursos Materiales y Servicios administrados eficientemente	1 - Porcentaje de contratos formalizados derivados de los procedimientos de contratación ejecutados.	226 - Porcentaje	0.000	66.667
		COMPONENTE	04-17-01-13 - Atender las actividades administrativas, técnicas, jurídicas y de staff.	11-01-01-09 - Atender las actividades administrativas, técnicas, jurídicas y de staff.	C02 - Recursos Humanos Administrados eficazmente	1 - Recursos Humanos Administrados eficazmente	226 - Porcentaje	0.000	100.000

OBIERNO DEL ESTADO DE QUINTANA ROO

SECRETARÍA DE FINANZAS Y PLANEACIÓN

PRESUPUESTO DE EGRESOS 2024

Matrices de Indicadores de Resultados (MIR)

Institución	Programa Presupuestario (Pp)	Tipo de Resumen Narrativo	Alineación al PED	Alineación al PdD	Resumen Narrativo	Indicador	Unidad de Medida del Indicador	Valor Base	Meta Prog. en el Año
		COMPONENTE	04-17-01-13 - Atender las actividades administrativas, técnicas, jurídicas y de staff.	11-01-01-09 - Atender las actividades administrativas, técnicas, jurídicas y de staff.	C03 - Eventos Oficiales de Apoyo Logístico y Servicios Generales otorgados cada semestre atendidos.	1 - Porcentaje de eventos y solicitudes de servicios generales atendidos trimestralmente.	226 - Porcentaje	0.000	66.667
		COMPONENTE	04-17-01-13 - Atender las actividades administrativas, técnicas, jurídicas y de staff.	11-01-01-09 - Atender las actividades administrativas, técnicas, jurídicas y de staff.	C04 - Oportuna Asistencia administrativa y apoyo a las Unidades Responsables Sustantivas para el cumplimiento de las metas programadas, otorgada.	1 - Porcentaje de cumplimiento programático trimestral de metas con semaforo verde de las Unidades Responsables Sustantivas Institucionales	226 - Porcentaje	60.910	71.186

1108 - Secretaría de Turismo

E004 - Prestación de Servicios Turísticos

OBIERNO DEL ESTADO DE QUINTANA ROO

SECRETARÍA DE FINANZAS Y PLANEACIÓN

PRESUPUESTO DE EGRESOS 2024

Matrices de Indicadores de Resultados (MIR)

Institución	Programa Presupuestario (Pp)	Tipo de Resumen Narrativo	Alineación al PED	Alineación al PdD	Resumen Narrativo	Indicador	Unidad de Medida del Indicador	Valor Base	Meta Prog. en el Año
		FIN	03-14 - Incrementar la competitividad de los destinos turísticos del Caribe Mexicano posicionando sus marcas destino en forma innovadora y diferenciada, impulsando un desarrollo turístico sustentable que conserve y ponga en valor su riqueza biocultural, que coadyuve en el bienestar económico y social de las comunidades locales y que brinde seguridad y certeza a sus visitantes e inversionistas.	NO APLICA	F - Contribuir al desarrollo y crecimiento de la principal actividad económica del estado, mediante el incremento de la competitividad de los destinos turísticos del Caribe Mexicano, posicionando sus marcas destino en forma innovadora y diferenciada, el impulso de un desarrollo turístico sustentable que conserve y ponga en valor su riqueza biocultural, que coadyuve en el bienestar económico y social de las comunidades locales y que brinde seguridad y certeza a sus visitantes e inversionistas.	PED14I1 - Derrama Económica por Turismo	272 - Tasa de Variación	10,704.370	3.509

OBIERNO DEL ESTADO DE QUINTANA ROO

SECRETARÍA DE FINANZAS Y PLANEACIÓN

PRESUPUESTO DE EGRESOS 2024

Matrices de Indicadores de Resultados (MIR)

Institución	Programa Presupuestario (Pp)	Tipo de Resumen Narrativo	Alineación al PED	Alineación al PdD	Resumen Narrativo	Indicador	Unidad de Medida del Indicador	Valor Base	Meta Prog. en el Año
		PROPÓSITO	NO APLICA	09-07 - Incrementar la competitividad turística del Caribe Mexicano mediante la creación y ejecución de políticas públicas que diversifiquen, desarrollen y promuevan la actividad bajo criterios de sustentabilidad, que garanticen la conservación de los recursos bioculturales, la seguridad de nuestros visitantes y la inclusión de todos los sectores, y que sus resultados beneficien a todas las regiones del estado, generando condiciones de bienestar para la sociedad.	P - Los destinos turísticos del Caribe Mexicano en el mediano y largo plazo, incrementan su competitividad turística al brindar servicios turísticos de calidad debidamente certificados, atención al turista e información turística de calidad para la adecuada toma de decisiones en el sector.	0107IE1 - Afluencia de Turistas	280 - Turista	19,680.000	98.972
		COMPONENTE	03-14-01-02 - Promover mecanismos de calidad entre las empresas y quienes presten servicios turísticos del Caribe Mexicano como medio para alcanzar bienestar y elevar el nivel de	09-07-01-02 - 3.14.1.2. Promover mecanismos de calidad entre las empresas y quienes presten servicios turísticos del Caribe Mexicano como medio para alcanzar bienestar y elevar el nivel de	C01 - Prestadores Servicios Turísticos Capacitados	1 - Porcentaje de Prestadores de Servicios Turísticos Capacitados.	209 - Persona	1,900.000	95.833

OBIERNO DEL ESTADO DE QUINTANA ROO

SECRETARÍA DE FINANZAS Y PLANEACIÓN

PRESUPUESTO DE EGRESOS 2024

Matrices de Indicadores de Resultados (MIR)

Institución	Programa Presupuestario (Pp)	Tipo de Resumen Narrativo	Alineación al PED	Alineación al PdD	Resumen Narrativo	Indicador	Unidad de Medida del Indicador	Valor Base	Meta Prog. en el Año
			los servicios asociados al turismo.	los servicios asociados al turismo.					
		COMPONENTE	03-14-01-02 - Promover mecanismos de calidad entre las empresas y quienes presten servicios turísticos del Caribe Mexicano como medio para alcanzar bienestar y elevar el nivel de los servicios asociados al turismo.	09-07-01-02 - 3.14.1.2. Promover mecanismos de calidad entre las empresas y quienes presten servicios turísticos del Caribe Mexicano como medio para alcanzar bienestar y elevar el nivel de los servicios asociados al turismo.	C02 - Distintivos de Calidad Turística Alcanzados	2 - Porcentaje de Distintivos de Calidad Turística alcanzados por las unidades económicas o empresas turísticas	66 - Certificado	1,200.000	95.395
		COMPONENTE	03-14-01-05 - Fortalecer la generación de indicadores de la actividad turística de los destinos del Caribe Mexicano para mejorar su conocimiento y puedan ser usados en la toma de decisiones.	09-07-01-05 - 3.14.1.5. Fortalecer la generación de indicadores de la actividad turística de los destinos del Caribe Mexicano para mejorar su conocimiento y puedan ser usados en la toma de decisiones.	C03 - Indicadores de la Actividad Turística Publicados	3 - Porcentaje de avance en la publicación de los Indicadores de la Actividad Turística realizada	242 - Publicación	12.000	92.308
		COMPONENTE	03-14-01-12 - Implementar acciones coordinadas que fortalezcan la seguridad física y patrimonial de las personas visitantes y la población en general.	09-07-01-12 - 3.14.1.12. Implementar acciones coordinadas que fortalezcan la seguridad física y patrimonial de las personas visitantes y la población en general.	C04 - Atención prestada a turistas	C4 - Porcentaje mínimo alcanzado de atención a turistas a través de las herramientas disponibles	226 - Porcentaje	80.000	96.000

OBIERNO DEL ESTADO DE QUINTANA ROO

SECRETARÍA DE FINANZAS Y PLANEACIÓN

PRESUPUESTO DE EGRESOS 2024

Matrices de Indicadores de Resultados (MIR)

Institución	Programa Presupuestario (Pp)	Tipo de Resumen Narrativo	Alineación al PED	Alineación al PdD	Resumen Narrativo	Indicador	Unidad de Medida del Indicador	Valor Base	Meta Prog. en el Año
		COMPONENTE	03-14-01-10 - Impulsar acciones que hagan partícipe a todo el sector en el conocimiento y la conservación de los recursos bioculturales y la adopción de prácticas sustentables en los destinos turísticos del Caribe Mexicano.	09-07-01-10 - 3.14.1.1.10. Impulsar acciones que hagan partícipe a todo el sector en el conocimiento y la conservación de los recursos bioculturales y la adopción de prácticas sustentables en los destinos turísticos del Caribe Mexicano.	C05 - Distintivos de Sustentabilidad Turística Alcanzados	C5 - Porcentaje de Distintivos de Sustentabilidad alcanzados por las unidades económicas o empresas turísticas	66 - Certificado	40.000	95.745
	K003 - Infraestructura Turística								
		FIN	03-14 - Incrementar la competitividad de los destinos turísticos del Caribe Mexicano posicionando sus marcas destino en forma innovadora y diferenciada, impulsando un desarrollo turístico sustentable que conserve y ponga en valor su riqueza biocultural, que coadyuve en el bienestar económico y social de las comunidades locales y que brinde seguridad y certeza a sus	NO APLICA	F - Contribuir al desarrollo y crecimiento de la principal actividad económica del estado, mediante el incremento de la competitividad de los destinos turísticos del Caribe Mexicano, posicionando sus marcas destino en forma innovadora y diferenciada, el impulso de un desarrollo turístico sustentable que conserve y ponga en valor su riqueza biocultural, que coadyuve en el bienestar económico y social de las comunidades locales y que brinde seguridad y certeza	PED14I1 - Derrama Económica por Turismo	272 - Tasa de Variación	10,704.370	3.509

OBIERNO DEL ESTADO DE QUINTANA ROO

SECRETARÍA DE FINANZAS Y PLANEACIÓN

PRESUPUESTO DE EGRESOS 2024

Matrices de Indicadores de Resultados (MIR)

Institución	Programa Presupuestario (Pp)	Tipo de Resumen Narrativo	Alineación al PED	Alineación al PdD	Resumen Narrativo	Indicador	Unidad de Medida del Indicador	Valor Base	Meta Prog. en el Año
			visitantes e inversionistas.		a sus visitantes e inversionistas.				
		PROPÓSITO	NO APLICA	09-07 - Incrementar la competitividad turística del Caribe Mexicano mediante la creación y ejecución de políticas públicas que diversifiquen, desarrollen y promuevan la actividad bajo criterios de sustentabilidad, que garanticen la conservación de los recursos bioculturales, la seguridad de nuestros visitantes y la inclusión de todos los sectores, y que sus resultados beneficien a todas las regiones del estado, generando condiciones de bienestar para la sociedad.	P - Los destinos turísticos del Caribe Mexicano consolidados y emergentes, incrementan su competitividad turística al contar con infraestructura de calidad	0107IE2 - Porcentaje de cumplimiento del Programa Estatal de Infraestructura Turística.	226 - Porcentaje	0.000	95.455
		COMPONENTE	03-14-01-01 - Fortalecer los destinos del Caribe Mexicano impulsando la dotación de infraestructura turística y equipamiento de calidad, accesible	09-07-01-01 - 3.14.1.1. Fortalecer los destinos del Caribe Mexicano impulsando la dotación de infraestructura turística y equipamiento de	C01 - Obras de Infraestructura y equipamiento turístico impulsadas.	C1 - Obras de Infraestructura y equipamiento turístico impulsadas.	194 - Obras (Infraestructura)	2.000	100.000

OBIERNO DEL ESTADO DE QUINTANA ROO

SECRETARÍA DE FINANZAS Y PLANEACIÓN

PRESUPUESTO DE EGRESOS 2024

Matrices de Indicadores de Resultados (MIR)

Institución	Programa Presupuestario (Pp)	Tipo de Resumen Narrativo	Alineación al PED	Alineación al PdD	Resumen Narrativo	Indicador	Unidad de Medida del Indicador	Valor Base	Meta Prog. en el Año
			e incluyente, que satisfaga las necesidades de los turistas y la población.	calidad, accesible e incluyente, que satisfaga las necesidades de los turistas y la población.					
		COMPONENTE	03-14-01-01 - Fortalecer los destinos del Caribe Mexicano impulsando la dotación de infraestructura turística y equipamiento de calidad, accesible e incluyente, que satisfaga las necesidades de los turistas y la población.	09-07-01-01 - 3.14.1.1. Fortalecer los destinos del Caribe Mexicano impulsando la dotación de infraestructura turística y equipamiento de calidad, accesible e incluyente, que satisfaga las necesidades de los turistas y la población.	C02 - Apoyo Técnico brindado a los HH. Ayuntamientos	C2 - Porcentaje de Proyectos turísticos apoyados con soporte técnico	241 - Proyecto	5.000	83.333
	G007 - Regulación Turística								

OBIERNO DEL ESTADO DE QUINTANA ROO

SECRETARÍA DE FINANZAS Y PLANEACIÓN

PRESUPUESTO DE EGRESOS 2024

Matrices de Indicadores de Resultados (MIR)

Institución	Programa Presupuestario (Pp)	Tipo de Resumen Narrativo	Alineación al PED	Alineación al PdD	Resumen Narrativo	Indicador	Unidad de Medida del Indicador	Valor Base	Meta Prog. en el Año
		FIN	03-14 - Incrementar la competitividad de los destinos turísticos del Caribe Mexicano posicionando sus marcas destino en forma innovadora y diferenciada, impulsando un desarrollo turístico sustentable que conserve y ponga en valor su riqueza biocultural, que coadyuve en el bienestar económico y social de las comunidades locales y que brinde seguridad y certeza a sus visitantes e inversionistas.	NO APLICA	F - Contribuir al desarrollo y crecimiento de la principal actividad económica del estado, mediante el incremento de la competitividad de los destinos turísticos del Caribe Mexicano, posicionando sus marcas destino en forma innovadora y diferenciada, el impulso de un desarrollo turístico sustentable que conserve y ponga en valor su riqueza biocultural, que coadyuve en el bienestar económico y social de las comunidades locales y que brinde seguridad y certeza a sus visitantes e inversionistas.	PED14I1 - Derrama Económica por Turismo	272 - Tasa de Variación	10,704.370	3.509

OBIERNO DEL ESTADO DE QUINTANA ROO

SECRETARÍA DE FINANZAS Y PLANEACIÓN

PRESUPUESTO DE EGRESOS 2024

Matrices de Indicadores de Resultados (MIR)

Institución	Programa Presupuestario (Pp)	Tipo de Resumen Narrativo	Alineación al PED	Alineación al PdD	Resumen Narrativo	Indicador	Unidad de Medida del Indicador	Valor Base	Meta Prog. en el Año
		PROPÓSITO	NO APLICA	09-07 - Incrementar la competitividad turística del Caribe Mexicano mediante la creación y ejecución de políticas públicas que diversifiquen, desarrollen y promuevan la actividad bajo criterios de sustentabilidad, que garanticen la conservación de los recursos bioculturales, la seguridad de nuestros visitantes y la inclusión de todos los sectores, y que sus resultados beneficien a todas las regiones del estado, generando condiciones de bienestar para la sociedad.	P - Los destinos turísticos del Caribe Mexicano incrementan su competitividad turística al Regular las Actividades Turísticas e impulsar el Desarrollo Turístico en Zonas Rurales Comunitarias con Potencial Turístico	0107IE3 - Porcentaje de cobertura en registro de establecimientos de hospedaje	226 - Porcentaje	51.400	9.091
		COMPONENTE	03-14-01-04 - Impulsar el fortalecimiento, implementación y actualización normativa del sector turismo en el estado de Quintana Roo, e incluir en ella la sustentabilidad.	09-07-01-04 - 3.14.1.4. Impulsar el fortalecimiento, implementación y actualización normativa del sector turismo en el estado de Quintana Roo, e incluir en ella la sustentabilidad.	C01 - Catálogo oficial del Registro Estatal de Turismo de Quintana Roo actualizado	C1 - Porcentaje de actualizaciones al Catalogo oficial del Registro Estatal de Turismo de Quintana Roo	103 - Documento	0.000	100.000

OBIERNO DEL ESTADO DE QUINTANA ROO

SECRETARÍA DE FINANZAS Y PLANEACIÓN

PRESUPUESTO DE EGRESOS 2024

Matrices de Indicadores de Resultados (MIR)

Institución	Programa Presupuestario (Pp)	Tipo de Resumen Narrativo	Alineación al PED	Alineación al PdD	Resumen Narrativo	Indicador	Unidad de Medida del Indicador	Valor Base	Meta Prog. en el Año
		COMPONENTE	03-14-01-95 - Realizar acciones orientadas a la atención de los pueblos y comunidades indígenas y afromexicanas.	09-07-01-22 - T.14.1.5. Realizar acciones orientadas a la atención de los pueblosy comunidades indígenas y afromexicanas.	C02 - Programa de Desarrollo Turístico en Zonas Rurales Comunitarias con Potencial Turístico Elaborado	C2 - Porcentaje de elaboración del Programa de Desarrollo Turístico en Zonas Rurales Comunitarias con Potencial Turístico	237 - Programa	0.000	100.000
		COMPONENTE	03-14-01-08 - Desarrollar e incidir en instrumentos que mejoren el ordenamiento turístico del territorio y permitan intervenir en los destinos del Caribe Mexicano para guiar su crecimiento ordenado.	09-07-01-08 - 3.14.1.8. Desarrollar e incidir en instrumentos que mejoren el ordenamiento turístico del territorio y permitan intervenir en los destinos del Caribe Mexicano para guiar su crecimiento ordenado.	C03 - Programa Local de Ordenamiento Turístico Territorial, PLOTT desarrollado	C3 - Porcentaje de avance en el desarrollo del Programa Local de Ordenamiento Turístico Territorial alcanzado.	226 - Porcentaje	0.000	96.154
		COMPONENTE	03-14-01-13 - Diseñar e implementar estrategias que ayuden a detectar y, en su caso, mitigar los impactos negativos ante diversos factores de riesgo que pudieran afectar la actividad turística en el Caribe Mexicano.	09-07-01-13 - 3.14.1.13. Diseñar e implementar estrategias que ayuden a detectar y, en su caso, mitigar los impactos negativos ante diversos factores de riesgo que pudieran afectar la actividad turística en el Caribe Mexicano.	C04 - Certificación en Protección y Prevención Sanitaria en Instalaciones Turísticas alcanzadas	C4 - Porcentaje de Certificaciones en Protección y Prevención Sanitaria en Instalaciones Turísticas alcanzadas	66 - Certificado	0.000	97.113
		COMPONENTE	03-14-01-09 - Impulsar una política turística que coadyuve a un modelo de	09-07-01-09 - 3.14.1.9. Impulsar una política turística que coadyuve a un	C05 - Plan Maestro de Turismo Sustentable Quintana Roo 2030 Actualizado	C5 - Porcentaje de avance en la actualización del Plan Maestro de	226 - Porcentaje	0.000	100.000

OBIERNO DEL ESTADO DE QUINTANA ROO

SECRETARÍA DE FINANZAS Y PLANEACIÓN

PRESUPUESTO DE EGRESOS 2024

Matrices de Indicadores de Resultados (MIR)

Institución	Programa Presupuestario (Pp)	Tipo de Resumen Narrativo	Alineación al PED	Alineación al PdD	Resumen Narrativo	Indicador	Unidad de Medida del Indicador	Valor Base	Meta Prog. en el Año
			desarrollo inclusivo, basado en la rentabilidad económica, el manejo integral de los recursos naturales, la equidad social y que haga partícipes a las comunidades locales en su diseño e implementación, así como en el disfrute de las riquezas bioculturales.	modelo de desarrollo inclusivo, basado en la rentabilidad económica, el manejo integral de los recursos naturales, la equidad social y que haga partícipes a las comunidades locales en su diseño e implementación, así como en el disfrute de las riquezas bioculturales.		Turismo Sustentable Quintana Roo 2030 alcanzado			
F003 - Promoción y Fomento de la Actividad Turística									

OBIERNO DEL ESTADO DE QUINTANA ROO

SECRETARÍA DE FINANZAS Y PLANEACIÓN

PRESUPUESTO DE EGRESOS 2024

Matrices de Indicadores de Resultados (MIR)

Institución	Programa Presupuestario (Pp)	Tipo de Resumen Narrativo	Alineación al PED	Alineación al PdD	Resumen Narrativo	Indicador	Unidad de Medida del Indicador	Valor Base	Meta Prog. en el Año
		FIN	03-14 - Incrementar la competitividad de los destinos turísticos del Caribe Mexicano posicionando sus marcas destino en forma innovadora y diferenciada, impulsando un desarrollo turístico sustentable que conserve y ponga en valor su riqueza biocultural, que coadyuve en el bienestar económico y social de las comunidades locales y que brinde seguridad y certeza a sus visitantes e inversionistas.	NO APLICA	F - Contribuir al desarrollo y crecimiento de la principal actividad económica del estado, mediante el incremento de la competitividad de los destinos turísticos del Caribe Mexicano, posicionando sus marcas destino en forma innovadora y diferenciada, el impulso de un desarrollo turístico sustentable que conserve y ponga en valor su riqueza biocultural, que coadyuve en el bienestar económico y social de las comunidades locales y que brinde seguridad y certeza a sus visitantes e inversionistas.	PED14I1 - Derrama Económica por Turismo	272 - Tasa de Variación	10,704.370	3.509

OBIERNO DEL ESTADO DE QUINTANA ROO

SECRETARÍA DE FINANZAS Y PLANEACIÓN

PRESUPUESTO DE EGRESOS 2024

Matrices de Indicadores de Resultados (MIR)

Institución	Programa Presupuestario (Pp)	Tipo de Resumen Narrativo	Alineación al PED	Alineación al PdD	Resumen Narrativo	Indicador	Unidad de Medida del Indicador	Valor Base	Meta Prog. en el Año
		PROPÓSITO	NO APLICA	09-07 - Incrementar la competitividad turística del Caribe Mexicano mediante la creación y ejecución de políticas públicas que diversifiquen, desarrollen y promuevan la actividad bajo criterios de sustentabilidad, que garanticen la conservación de los recursos bioculturales, la seguridad de nuestros visitantes y la inclusión de todos los sectores, y que sus resultados beneficien a todas las regiones del estado, generando condiciones de bienestar para la sociedad.	P - Los Destinos turísticos del Caribe Mexicano incrementan su competitividad turística como resultado de la Promoción y Fomento de las Actividades turísticas	0107IE4 - Calificación de la Satisfacción del Turista	226 - Porcentaje	8.100	1.205
		COMPONENTE	03-14-01-06 - Impulsar el desarrollo de segmentos y productos turísticos que beneficien a todas las comunidades del estado, a partir de sus potencialidades y	09-07-01-06 - 3.14.1.6. Impulsar el desarrollo de segmentos y productos turísticos que beneficien a todas las comunidades del estado, a partir de sus potencialidades y atractivos bioculturales.	C01 - Programa de Atención a Solicitudes de Fortalecimiento de Proyectos Turísticos (PROASTUR Bienestar) implementado	C1 - Porcentaje de empresas turísticas beneficiadas con el PROASTUR Bienestar	111 - Empresa	15.000	93.750

OBIERNO DEL ESTADO DE QUINTANA ROO

SECRETARÍA DE FINANZAS Y PLANEACIÓN

PRESUPUESTO DE EGRESOS 2024

Matrices de Indicadores de Resultados (MIR)

Institución	Programa Presupuestario (Pp)	Tipo de Resumen Narrativo	Alineación al PED	Alineación al PdD	Resumen Narrativo	Indicador	Unidad de Medida del Indicador	Valor Base	Meta Prog. en el Año
			atractivos bioculturales.						
		COMPONENTE	03-14-01-15 - Desarrollar campañas institucionales de destinos y experiencias turísticas.	09-07-01-15 - 3.14.1.15. Desarrollar campañas institucionales de destinos y experiencias turísticas.	C02 - Impulso y promoción turística a Segmentos Estratégicos realizada	C2 - Porcentaje de acciones de promoción e impulso de diferentes segmentos turísticos realizados	2 - Acción	0.000	80.000
		COMPONENTE	03-14-01-07 - Promover el acceso al financiamiento para fortalecer o incrementar la oferta turística, con énfasis en la zona centro y sur del estado.	09-07-01-07 - 3.14.1.7. Promover el acceso al financiamiento para fortalecer o incrementar la oferta turística, con énfasis en la zona centro y sur del estado.	C03 - Plataforma de fomento a las inversiones Turísticas Actualizada	C3 - Porcentaje de actualizaciones a la Plataforma de fomento a las inversiones Turísticas	220 - Plataforma Digital	0.000	66.667
	M001 - Administración Responsable de los Recursos								

OBIERNO DEL ESTADO DE QUINTANA ROO

SECRETARÍA DE FINANZAS Y PLANEACIÓN

PRESUPUESTO DE EGRESOS 2024

Matrices de Indicadores de Resultados (MIR)

Institución	Programa Presupuestario (Pp)	Tipo de Resumen Narrativo	Alineación al PED	Alineación al PdD	Resumen Narrativo	Indicador	Unidad de Medida del Indicador	Valor Base	Meta Prog. en el Año
		FIN	03-14 - Incrementar la competitividad de los destinos turísticos del Caribe Mexicano posicionando sus marcas destino en forma innovadora y diferenciada, impulsando un desarrollo turístico sustentable que conserve y ponga en valor su riqueza biocultural, que coadyuve en el bienestar económico y social de las comunidades locales y que brinde seguridad y certeza a sus visitantes e inversionistas.	NO APLICA	F - Contribuir a garantizar que las instituciones del Gobierno del Estado cuenten con los recursos humanos y materiales necesarios lograr cumplir con sus metas y objetivos, mediante la adquisición, suministro y administración responsable de los bienes y servicios, con transparencia, austeridad, eficacia, legalidad y optimización, y con la aplicación del modelo de gestión para resultados y presupuesto basado en resultados para fortalecer la organización y gestión, que permita la creación de valor público y social en la sociedad quintanarroense, atendiendo las directrices establecidas en el Plan Estatal de Desarrollo 2023-2027.	PED24I1 - Índice General de Avance PbR-SED Entidades	142 - Índice	75.900	75.900

OBIERNO DEL ESTADO DE QUINTANA ROO

SECRETARÍA DE FINANZAS Y PLANEACIÓN

PRESUPUESTO DE EGRESOS 2024

Matrices de Indicadores de Resultados (MIR)

Institución	Programa Presupuestario (Pp)	Tipo de Resumen Narrativo	Alineación al PED	Alineación al PdD	Resumen Narrativo	Indicador	Unidad de Medida del Indicador	Valor Base	Meta Prog. en el Año
		PROPÓSITO	NO APLICA	09-07 - Incrementar la competitividad turística del Caribe Mexicano mediante la creación y ejecución de políticas públicas que diversifiquen, desarrollen y promuevan la actividad bajo criterios de sustentabilidad, que garanticen la conservación de los recursos bioculturales, la seguridad de nuestros visitantes y la inclusión de todos los sectores, y que sus resultados beneficien a todas las regiones del estado, generando condiciones de bienestar para la sociedad.	P - Las Secretarías, Órganos administrativos desconcentrados y Entidades del Estado de Quintana Roo cuentan con una Administración eficiente de los Recursos y Servicios, por lo que se garantizan los Recursos Humanos y materiales necesarios a fin de dar cumplimiento a sus metas y objetivos.	1903OI1 - Porcentaje de Avance Financiero Anual por Concepto de Servicios Personales, Materiales y suministros del Poder Ejecutivo	226 - Porcentaje	99.600	99.700
		COMPONENTE	03-14-01-18 - Atender las actividades administrativas, técnicas, jurídicas y de staff.	09-07-01-24 - Atender las actividades administrativas, técnicas, jurídicas y de staff.	C01 - Actividades de facilitación (apoyo) desarrolladas para el cumplimiento de metas de las áreas sustantivas	C1 - Porcentaje de cumplimiento programático de metas sustantivas de la institución	226 - Porcentaje	90.000	97.780

1109 - Secretaría de Educación

S001 - Apoyos a la Educación para el Bienestar

OBIERNO DEL ESTADO DE QUINTANA ROO

SECRETARÍA DE FINANZAS Y PLANEACIÓN

PRESUPUESTO DE EGRESOS 2024

Matrices de Indicadores de Resultados (MIR)

Institución	Programa Presupuestario (Pp)	Tipo de Resumen Narrativo	Alineación al PED	Alineación al PdD	Resumen Narrativo	Indicador	Unidad de Medida del Indicador	Valor Base	Meta Prog. en el Año
		FIN	01-02 - Incrementar el ingreso, permanencia y egreso de las niñas, niños, adolescentes, jóvenes y personas adultas mayores a una educación de excelencia en las diferentes opciones, modalidades y niveles.	NO APLICA	F - Contribuir a incrementar el ingreso, permanencia y egreso de las niñas, niños y adolescentes mediante programas que apoyen a la población estudiantil vulnerable.	PED02I3 - Tasa de abandono escolar de educación superior	226 - Porcentaje	12.840	12.394
		FIN	01-02 - Incrementar el ingreso, permanencia y egreso de las niñas, niños, adolescentes, jóvenes y personas adultas mayores a una educación de excelencia en las diferentes opciones, modalidades y niveles.	NO APLICA	F - Contribuir a incrementar el ingreso, permanencia y egreso de las niñas, niños y adolescentes mediante programas que apoyen a la población estudiantil vulnerable.	PED02I1 - Tasa de eficiencia terminal de Educación Básica	226 - Porcentaje	97.930	98.357

OBIERNO DEL ESTADO DE QUINTANA ROO

SECRETARÍA DE FINANZAS Y PLANEACIÓN

PRESUPUESTO DE EGRESOS 2024

Matrices de Indicadores de Resultados (MIR)

Institución	Programa Presupuestario (Pp)	Tipo de Resumen Narrativo	Alineación al PED	Alineación al PdD	Resumen Narrativo	Indicador	Unidad de Medida del Indicador	Valor Base	Meta Prog. en el Año
		PROPÓSITO	NO APLICA	02-01 - Incrementar la atención educativa y el egreso de las niñas y los niños, jóvenes y adultos quintanarroenses, con equidad, inclusión, excelencia y mayor bienestar en los centros educativos con ambientes dignos.	P - Las y Los estudiantes de educación básica y superior ingresan y concluyen sus estudios con equidad, inclusión, excelencia y mayor bienestar en los centros educativos con ambientes dignos.	0201OI3 - Tasa de variación de educación superior	272 - Tasa de Variación	0.900	0.675
		PROPÓSITO	NO APLICA	02-01 - Incrementar la atención educativa y el egreso de las niñas y los niños, jóvenes y adultos quintanarroenses, con equidad, inclusión, excelencia y mayor bienestar en los centros educativos con ambientes dignos.	P - Las y Los estudiantes de educación básica y superior ingresan y concluyen sus estudios con equidad, inclusión, excelencia y mayor bienestar en los centros educativos con ambientes dignos.	0201OI1 - Tasa de variación de educación básica	272 - Tasa de Variación	0.060	0.975
		COMPONENTE	01-02-01-06 - Brindar apoyos a las y los alumnos de zonas en situación de vulnerabilidad y/o marginadas para que puedan continuar sus estudios.	02-01-01-06 - 6.Brindar apoyos a los estudiantes de todos los niveles educativos de zonas en situación de vulnerabilidad y/o marginadas, para que puedan continuar sus estudios.	C01 - Útiles, mochilas y uniformes escolares gratuitos de nivel básico, entregados	C01I01 - Porcentaje de estudiantes de educación básica pública beneficiados con uniformes, mochilas y útiles escolares.	226 - Porcentaje	0.000	87.200

OBIERNO DEL ESTADO DE QUINTANA ROO

SECRETARÍA DE FINANZAS Y PLANEACIÓN

PRESUPUESTO DE EGRESOS 2024

Matrices de Indicadores de Resultados (MIR)

Institución	Programa Presupuestario (Pp)	Tipo de Resumen Narrativo	Alineación al PED	Alineación al PdD	Resumen Narrativo	Indicador	Unidad de Medida del Indicador	Valor Base	Meta Prog. en el Año
		COMPONENTE	01-02-01-06 - Brindar apoyos a las y los alumnos de zonas en situación de vulnerabilidad y/o marginadas para que puedan continuar sus estudios.	02-01-01-06 - 6.Brindar apoyos a los estudiantes de todos los niveles educativos de zonas en situación de vulnerabilidad y/o marginadas, para que puedan continuar sus estudios.	C01 - Útiles, mochilas y uniformes escolares gratuitos de nivel básico, entregados	C06I01 - Porcentaje de estudiantes de educación básica pública beneficiados con uniformes, mochilas y útiles escolares.	226 - Porcentaje		
		COMPONENTE	01-02-01-06 - Brindar apoyos a las y los alumnos de zonas en situación de vulnerabilidad y/o marginadas para que puedan continuar sus estudios.	02-01-01-06 - 6.Brindar apoyos a los estudiantes de todos los niveles educativos de zonas en situación de vulnerabilidad y/o marginadas, para que puedan continuar sus estudios.	C02 - Becas a estudiantes de Educación Básica, entregadas	C02I01 - Porcentaje de estudiantes de educación básica becados que concluyen el ciclo escolar t.	226 - Porcentaje	0.000	98.000
		COMPONENTE	01-02-01-06 - Brindar apoyos a las y los alumnos de zonas en situación de vulnerabilidad y/o marginadas para que puedan continuar sus estudios.	02-01-01-06 - 6.Brindar apoyos a los estudiantes de todos los niveles educativos de zonas en situación de vulnerabilidad y/o marginadas, para que puedan continuar sus estudios.	C03 - Becas para Mujeres en Educación Superior, otorgadas	C03I01 - Porcentaje de Becas otorgadas a alumnas de Educación Superior	226 - Porcentaje	0.000	74.800
P001 - Coordinación de la Política Pública en el Estado									

OBIERNO DEL ESTADO DE QUINTANA ROO

SECRETARÍA DE FINANZAS Y PLANEACIÓN

PRESUPUESTO DE EGRESOS 2024

Matrices de Indicadores de Resultados (MIR)

Institución	Programa Presupuestario (Pp)	Tipo de Resumen Narrativo	Alineación al PED	Alineación al PdD	Resumen Narrativo	Indicador	Unidad de Medida del Indicador	Valor Base	Meta Prog. en el Año
		FIN	01-02 - Incrementar el ingreso, permanencia y egreso de las niñas, niños, adolescentes, jóvenes y personas adultas mayores a una educación de excelencia en las diferentes opciones, modalidades y niveles.	NO APLICA	F - Contribuir a coordinar el ingreso, permanencia y egreso de las niñas, niños y adolescentes de todos los niveles y modalidades del sistema educativo estatal mediante el establecimiento de políticas educativas acordes a los objetivos, estrategias y prioridades nacionales y estatales.	PED02I1 - Tasa de eficiencia terminal de Educación Básica	226 - Porcentaje	97.930	98.357
		FIN	01-02 - Incrementar el ingreso, permanencia y egreso de las niñas, niños, adolescentes, jóvenes y personas adultas mayores a una educación de excelencia en las diferentes opciones, modalidades y niveles.	NO APLICA	F - Contribuir a coordinar el ingreso, permanencia y egreso de las niñas, niños y adolescentes de todos los niveles y modalidades del sistema educativo estatal mediante el establecimiento de políticas educativas acordes a los objetivos, estrategias y prioridades nacionales y estatales.	PED02I2 - Tasa de eficiencia terminal de Educación Media Superior	226 - Porcentaje	72.050	73.007

OBIERNO DEL ESTADO DE QUINTANA ROO

SECRETARÍA DE FINANZAS Y PLANEACIÓN

PRESUPUESTO DE EGRESOS 2024

Matrices de Indicadores de Resultados (MIR)

Institución	Programa Presupuestario (Pp)	Tipo de Resumen Narrativo	Alineación al PED	Alineación al PdD	Resumen Narrativo	Indicador	Unidad de Medida del Indicador	Valor Base	Meta Prog. en el Año
		FIN	01-02 - Incrementar el ingreso, permanencia y egreso de las niñas, niños, adolescentes, jóvenes y personas adultas mayores a una educación de excelencia en las diferentes opciones, modalidades y niveles.	NO APLICA	F - Contribuir a coordinar el ingreso, permanencia y egreso de las niñas, niños y adolescentes de todos los niveles y modalidades del sistema educativo estatal mediante el establecimiento de políticas educativas acordes a los objetivos, estrategias y prioridades nacionales y estatales.	PED02I3 - Tasa de abandono escolar de educación superior	226 - Porcentaje	12.840	12.393
		PROPÓSITO	NO APLICA	02-01 - Incrementar la atención educativa y el egreso de las niñas y los niños, jóvenes y adultos quintanarroenses, con equidad, inclusión, excelencia y mayor bienestar en los centros educativos con ambientes dignos.	P - Estudiantes del sistema educativo estatal ingresan y concluyen sus estudios con equidad, inclusión, excelencia y mayor bienestar en los centros educativos con ambientes dignos.	0201OI1 - Tasa de variación de educación básica	272 - Tasa de Variación	0.060	0.975

OBIERNO DEL ESTADO DE QUINTANA ROO

SECRETARÍA DE FINANZAS Y PLANEACIÓN

PRESUPUESTO DE EGRESOS 2024

Matrices de Indicadores de Resultados (MIR)

Institución	Programa Presupuestario (Pp)	Tipo de Resumen Narrativo	Alineación al PED	Alineación al PdD	Resumen Narrativo	Indicador	Unidad de Medida del Indicador	Valor Base	Meta Prog. en el Año
		PROPÓSITO	NO APLICA	02-01 - Incrementar la atención educativa y el egreso de las niñas y los niños, jóvenes y adultos quintanarroenses, con equidad, inclusión, excelencia y mayor bienestar en los centros educativos con ambientes dignos.	P - Estudiantes del sistema educativo estatal ingresan y concluyen sus estudios con equidad, inclusión, excelencia y mayor bienestar en los centros educativos con ambientes dignos.	0201OI2 - Tasa bruta de cobertura de educación media superior	226 - Porcentaje	78.840	80.945
		PROPÓSITO	NO APLICA	02-01 - Incrementar la atención educativa y el egreso de las niñas y los niños, jóvenes y adultos quintanarroenses, con equidad, inclusión, excelencia y mayor bienestar en los centros educativos con ambientes dignos.	P - Estudiantes del sistema educativo estatal ingresan y concluyen sus estudios con equidad, inclusión, excelencia y mayor bienestar en los centros educativos con ambientes dignos.	0201OI3 - Tasa de variación de educación superior	272 - Tasa de Variación	0.900	0.675
		COMPONENTE	01-02-01-01 - Ampliar el acceso a la educación inicial y preescolar de los menores de 43 días a 5 años 11 meses.	02-01-01-01 - 1.Ampliar la cobertura de educación inicial y preescolar en todas sus modalidades, a fin de que los estudiantes estén preparados para la enseñanza primaria.	C01 - Política de la educación inicial no escolarizada en grupos de población con mayor grado de vulnerabilidad, coordinada.	C01I01 - Porcentaje de acciones coordinadas en la política de educación inicial no escolarizada.	226 - Porcentaje	100.000	100.000

OBIERNO DEL ESTADO DE QUINTANA ROO

SECRETARÍA DE FINANZAS Y PLANEACIÓN

PRESUPUESTO DE EGRESOS 2024

Matrices de Indicadores de Resultados (MIR)

Institución	Programa Presupuestario (Pp)	Tipo de Resumen Narrativo	Alineación al PED	Alineación al PdD	Resumen Narrativo	Indicador	Unidad de Medida del Indicador	Valor Base	Meta Prog. en el Año
		COMPONENTE	01-02-01-02 - Implementar estrategias para reducir las brechas de aprendizaje de los estudiantes de todos los niveles educativos, con énfasis en la población de mujeres, personas de comunidades indígenas y otras poblaciones en situación de vulnerabilidad.	02-01-01-02 - 2.Desarrollar acciones educativas de mejora continua para disminuir las brechas de aprendizaje en los estudiantes de todos los niveles educativos.	C02 - Política educativa para incrementar el ingreso y egreso de las estudiantes y los estudiantes en Educación Media Superior, coordinada.	C02I01 - Porcentaje de instituciones de educación media superior que cumplen con el nivel satisfactorio de sus metas en los componentes de los programas presupuestarios.	226 - Porcentaje	0.000	75.000
		COMPONENTE	01-02-01-02 - Implementar estrategias para reducir las brechas de aprendizaje de los estudiantes de todos los niveles educativos, con énfasis en la población de mujeres, personas de comunidades indígenas y otras poblaciones en situación de vulnerabilidad.	02-01-01-02 - 2.Desarrollar acciones educativas de mejora continua para disminuir las brechas de aprendizaje en los estudiantes de todos los niveles educativos.	C03 - Política educativa para incrementar el ingreso y egreso de los estudiantes en Educación Superior, coordinada.	C03I01 - Porcentaje de instituciones de educación del nivel superior que cumplen con el nivel satisfactorio de sus metas en los componentes de los programas presupuestarios.	226 - Porcentaje	0.000	73.333
M001 - Administración Responsable de los Recursos									

OBIERNO DEL ESTADO DE QUINTANA ROO

SECRETARÍA DE FINANZAS Y PLANEACIÓN

PRESUPUESTO DE EGRESOS 2024

Matrices de Indicadores de Resultados (MIR)

Institución	Programa Presupuestario (Pp)	Tipo de Resumen Narrativo	Alineación al PED	Alineación al PdD	Resumen Narrativo	Indicador	Unidad de Medida del Indicador	Valor Base	Meta Prog. en el Año
		FIN	01-02 - Incrementar el ingreso, permanencia y egreso de las niñas, niños, adolescentes, jóvenes y personas adultas mayores a una educación de excelencia en las diferentes opciones, modalidades y niveles.	NO APLICA	F - Contribuir a garantizar que las instituciones del Gobierno del Estado cuenten con los recursos humanos y materiales necesarios lograr cumplir con sus metas y objetivos, mediante la adquisición, suministro y administración responsable de los bienes y servicios, con transparencia, austeridad, eficacia, legalidad y optimización, y con la aplicación del modelo de gestión para resultados y presupuesto basado en resultados para fortalecer la organización y gestión, que permita la creación de valor público y social en la sociedad quintanarroense, atendiendo las directrices establecidas en el Plan Estatal de Desarrollo 2023-2027.	PED24I1 - Índice General de Avance PbR-SED Entidades	142 - Índice	75.900	80.000

OBIERNO DEL ESTADO DE QUINTANA ROO

SECRETARÍA DE FINANZAS Y PLANEACIÓN

PRESUPUESTO DE EGRESOS 2024

Matrices de Indicadores de Resultados (MIR)

Institución	Programa Presupuestario (Pp)	Tipo de Resumen Narrativo	Alineación al PED	Alineación al PdD	Resumen Narrativo	Indicador	Unidad de Medida del Indicador	Valor Base	Meta Prog. en el Año
		PROPÓSITO	NO APLICA	02-01 - Incrementar la atención educativa y el egreso de las niñas y los niños, jóvenes y adultos quintanarroenses, con equidad, inclusión, excelencia y mayor bienestar en los centros educativos con ambientes dignos.	P - Las Secretarías, Órganos administrativos desconcentrados y Entidades del Estado de Quintana Roo cuentan con una Administración eficiente de los Recursos y Servicios, por lo que se garantizan los Recursos Humanos y materiales necesarios a fin de dar cumplimiento a sus metas y objetivos.	1903OI1 - Porcentaje de Avance Financiero Anual por Concepto de Servicios Personales, Materiales y suministros del Poder Ejecutivo	226 - Porcentaje	99.600	99.700
		COMPONENTE	01-02-01-15 - Atender las actividades administrativas, técnicas, jurídicas y de staff.	02-01-01-24 - 24.Atender las actividades administrativas, técnicas, jurídicas y de staff.	C01 - Recursos Materiales y Servicios administrados eficientemente	C01I01 - Porcentaje de contratos formalizados derivados de los procedimientos de contratación ejecutados.	226 - Porcentaje	100.000	100.000
		COMPONENTE	01-02-01-15 - Atender las actividades administrativas, técnicas, jurídicas y de staff.	02-01-01-24 - 24.Atender las actividades administrativas, técnicas, jurídicas y de staff.	C02 - Recursos Humanos Administrados eficazmente	C02I01 - Porcentaje de avance de cumplimiento de los indicadores en rango verde de los procesos de la Dirección de Recursos Humanos	226 - Porcentaje	100.000	100.000

OBIERNO DEL ESTADO DE QUINTANA ROO

SECRETARÍA DE FINANZAS Y PLANEACIÓN

PRESUPUESTO DE EGRESOS 2024

Matrices de Indicadores de Resultados (MIR)

Institución	Programa Presupuestario (Pp)	Tipo de Resumen Narrativo	Alineación al PED	Alineación al PdD	Resumen Narrativo	Indicador	Unidad de Medida del Indicador	Valor Base	Meta Prog. en el Año
		COMPONENTE	01-02-01-15 - Atender las actividades administrativas, técnicas, jurídicas y de staff.	02-01-01-24 - 24.Atender las actividades administrativas, técnicas, jurídicas y de staff.	C03 - Oportuna Asistencia administrativa y apoyo a las Unidades Responsables Sustantivas para el cumplimiento de las metas programadas, otorgada.	C03I01 - Porcentaje de cumplimiento programático trimestral de metas con semáforo verde de las Unidades Responsables Sustantivas Institucionales	226 - Porcentaje	100.000	100.000
1110 - Secretaría de Desarrollo Económico									
	E008 - Fomento al Emprendimiento, la Formalización Empresarial y la Inclusión Económica								
		FIN	03-13 - Posicionar al estado como un polo emergente de desarrollo industrial y comercial mediante el impulso a la diversificación productiva, fortaleciendo la permanencia y crecimiento de las micro, pequeñas y medianas empresas, la creación de empresas industriales, logísticas y de comercio exterior, estimulando su productividad y rendimientos mediante el mejoramiento de sus capacidades	NO APLICA	F - Contribuir a posicionar al Estado como un polo emergente de desarrollo industrial y comercial con el impulso a la diversificación económica que fortalezca la permanencia y crecimiento de las micro, pequeñas y medianas empresas, mediante el acceso de los emprendedores a servicios de asesoría, capacitación, asistencia técnica, fuentes de financiamiento y acompañamiento empresarial que apoyen su instalación, formalización, regularización y consolidación como	PED13I1 - Participación De Quintana Roo en el PIB Nacional	226 - Porcentaje	1.610	1.780

OBIERNO DEL ESTADO DE QUINTANA ROO

SECRETARÍA DE FINANZAS Y PLANEACIÓN

PRESUPUESTO DE EGRESOS 2024

Matrices de Indicadores de Resultados (MIR)

Institución	Programa Presupuestario (Pp)	Tipo de Resumen Narrativo	Alineación al PED	Alineación al PdD	Resumen Narrativo	Indicador	Unidad de Medida del Indicador	Valor Base	Meta Prog. en el Año
			productivas, de innovación, y gestión eficiente de sus negocios, promoviendo el uso de las tecnologías de la Información y comunicaciones para modernizar e incrementar la competitividad del estado, apoyando su acceso a fuentes de financiamiento y su integración en cadenas de suministro que les permitan participar en mercados más amplios y rentables con la promoción de los productos locales y la atracción de inversiones hacia el estado.		micro, pequeñas y medianas empresas generadoras de desarrollo económico, diversificación productiva y fuentes de empleos decentes.				
		FIN	03-13 - Posicionar al estado como un polo emergente de desarrollo industrial y comercial mediante el impulso a la diversificación productiva, fortaleciendo la permanencia y crecimiento de	NO APLICA	F - Contribuir a posicionar al Estado como un polo emergente de desarrollo industrial y comercial con el impulso a la diversificación económica que fortalezca la permanencia y crecimiento de las micro, pequeñas y medianas empresas,	PED13I3 - Porcentaje de Mujeres que se Reportan como Empleadoras en el Estado	226 - Porcentaje	302.000	23.500

OBIERNO DEL ESTADO DE QUINTANA ROO

SECRETARÍA DE FINANZAS Y PLANEACIÓN

PRESUPUESTO DE EGRESOS 2024

Matrices de Indicadores de Resultados (MIR)

Institución	Programa Presupuestario (Pp)	Tipo de Resumen Narrativo	Alineación al PED	Alineación al PdD	Resumen Narrativo	Indicador	Unidad de Medida del Indicador	Valor Base	Meta Prog. en el Año
			las micro, pequeñas y medianas empresas, la creación de empresas industriales, logísticas y de comercio exterior, estimulando su productividad y rendimientos mediante el mejoramiento de sus capacidades productivas, de innovación, y gestión eficiente de sus negocios, promoviendo el uso de las tecnologías de la Información y comunicaciones para modernizar e incrementar la competitividad del estado, apoyando su acceso a fuentes de financiamiento y su integración en cadenas de suministro que les permitan participar en mercados más amplios y rentables con la promoción de los productos locales y la atracción de		mediante el acceso de los emprendedores a servicios de asesoría, capacitación, asistencia técnica, fuentes de financiamiento y acompañamiento empresarial que apoyen su instalación, formalización, regularización y consolidación como micro, pequeñas y medianas empresas generadoras de desarrollo económico, diversificación productiva y fuentes de empleos decentes.				

OBIERNO DEL ESTADO DE QUINTANA ROO

SECRETARÍA DE FINANZAS Y PLANEACIÓN

PRESUPUESTO DE EGRESOS 2024

Matrices de Indicadores de Resultados (MIR)

Institución	Programa Presupuestario (Pp)	Tipo de Resumen Narrativo	Alineación al PED	Alineación al PdD	Resumen Narrativo	Indicador	Unidad de Medida del Indicador	Valor Base	Meta Prog. en el Año
			inversiones hacia el estado.						
		PROPÓSITO	NO APLICA	09-01 - Incrementar el número de emprendimientos existentes con enfoque en una mayor formalidad empresarial y una mejor distribución regional y sectorial de la actividad económica.	P - La Población Económicamente Activa del Estado de Quintana Roo se enfoca en tener una cultura de emprendimiento, lo que permite que se genere un incremento de emprendimientos formales para que exista una mejor distribución de la actividad económica regional y sectorial	09O1IO1 - Total de empleadores en el sector formal e informal de la economía al segundo trimestre de cada año.	110 - Empleado	48,287.000	50,731.000

OBIERNO DEL ESTADO DE QUINTANA ROO

SECRETARÍA DE FINANZAS Y PLANEACIÓN

PRESUPUESTO DE EGRESOS 2024

Matrices de Indicadores de Resultados (MIR)

Institución	Programa Presupuestario (Pp)	Tipo de Resumen Narrativo	Alineación al PED	Alineación al PdD	Resumen Narrativo	Indicador	Unidad de Medida del Indicador	Valor Base	Meta Prog. en el Año
		COMPONENTE	03-13-01-03 - Conformar alianzas estratégicas con intermediarios financieros bancarios y no bancarios, públicos y privados, para ampliar la gama de oportunidades de financiamiento con condiciones crediticias competitivas para el fomento de las micro, pequeñas y medianas empresas, así como, a mujeres, a emprendedoras y personas artesanas quintanarroenses a quienes se les proporcionará servicios de gestión, acompañamiento y asistencia técnica en materia de financiamiento.	09-01-01-03 - Impulsar acciones que permitan a emprendedores, mujeres emprendedoras, MIPYMES y personas artesanas acceder a opciones de financiamiento con condiciones favorables para iniciar su empresa o consolidarla.	C01 - Servicios de gestión, acompañamiento y asistencia técnica proporcionados a las personas del sector empresarial en materia de financiamiento, vinculadas con intermediarios financieros bancarios y no bancarios para el acceso al crédito.	PD9I01C01 - Porcentaje de personas del sector empresarial con créditos autorizados por intermediarios financieros no bancarios vinculados por la SEDE	211 - Persona Beneficiaria	87.379	91.000

OBIERNO DEL ESTADO DE QUINTANA ROO

SECRETARÍA DE FINANZAS Y PLANEACIÓN

PRESUPUESTO DE EGRESOS 2024

Matrices de Indicadores de Resultados (MIR)

Institución	Programa Presupuestario (Pp)	Tipo de Resumen Narrativo	Alineación al PED	Alineación al PdD	Resumen Narrativo	Indicador	Unidad de Medida del Indicador	Valor Base	Meta Prog. en el Año
		COMPONENTE	03-13-01-01 - Desarrollar el talento de emprendedores y del personal directivo y operativo de micro, pequeñas y medianas empresas en temas que fortalezcan su consolidación y competitividad mediante acciones focalizadas de capacitación empresarial.	09-01-01-01 - Brindar Capacitación Empresarial para emprendedores y MiPymes con la finalidad que adquieran nuevo conocimiento, herramientas y habilidades para la consolidación de empresas y la competitividad de estas, impulsado la creación de bienestar económico y social.	C02 - Acciones de fortalecimiento realizadas a través de capacitaciones para la adquisición de nuevos conocimiento de herramientas y habilidades para la consolidación y competitividad de empresas.	PD9I01C02 - Promedio de emprendedores y empresarios capacitados por cursos en temas empresariales	209 - Persona	25.837	25.298
		COMPONENTE	03-13-01-07 - Posicionar la presencia comercial de los productos locales en los mercados turísticos del estado, con enfoque en impulsar a las empresas que portan el distintivo oficial Hecho en Quintana Roo.	09-01-01-07 - Consolidar a las MIPyMEs que ostentan el distintivo Hecho en Quintana Roo, mediante el posicionamiento de sus productos los mercados turísticos del estado, orientado a impulsar el consumo local.	C03 - Acciones realizadas para aumentar la presencia de los productos con el distintivo Hecho en Quintana Roo en los mercados locales, regionales y nacionales.	PD9I01C03 - Porcentaje de empresas beneficiadas a través de las acciones de impulso para aumentar la presencia de los productos Hechos en Quintana Roo	111 - Empresa	0.000	83.333
		COMPONENTE	03-13-01-09 - Impulsar una estrategia de promoción de la formalidad empresarial que contribuya a la consolidación del emprendimiento y el	09-01-01-08 - Promover un programa anual de incentivos a la inversión y al primer negocio para los emprendedores, en donde se contemplen las	C04 - Acciones implementadas para incentivar la cultura empresarial con la finalidad de fortalecer un Estado Emprendedor	PD9I01C04 - Porcentaje de personas emprendedoras atendidas en materia de fortalecimiento al emprendimiento.	211 - Persona Beneficiaria	0.000	83.333

OBIERNO DEL ESTADO DE QUINTANA ROO

SECRETARÍA DE FINANZAS Y PLANEACIÓN

PRESUPUESTO DE EGRESOS 2024

Matrices de Indicadores de Resultados (MIR)

Institución	Programa Presupuestario (Pp)	Tipo de Resumen Narrativo	Alineación al PED	Alineación al PdD	Resumen Narrativo	Indicador	Unidad de Medida del Indicador	Valor Base	Meta Prog. en el Año
			ordenamiento de los negocios informales en el estado.	políticas públicas para la profesionalización, así como impulsar la industria creativa en el Estado, a través del fomento de la cultura del emprendimiento en festivales y convenciones.					
	E009 - Escalamiento Empresarial de las MIPYMES para Acelerar el Desarrollo Económico								
		FIN	03-13 - Posicionar al estado como un polo emergente de desarrollo industrial y comercial mediante el impulso a la diversificación productiva, fortaleciendo la permanencia y crecimiento de las micro, pequeñas y medianas empresas, la creación de empresas industriales, logísticas y de comercio exterior, estimulando su productividad y rendimientos mediante el mejoramiento de sus capacidades productivas, de	NO APLICA	F - Contribuir a posicionar al Estado de Quintana Roo como un polo emergente de desarrollo industrial y comercial con el impulso a la diversificación económica que fortalece la permanencia, crecimiento y consolidación de las micro, pequeñas y medianas empresas, mediante la participación de las y los empresarios del estado en programas, proyectos y acciones de capacitación, desarrollo empresarial, asistencia técnica, financiamiento, articulación productiva, mercadotecnia y	PED13I2 - Número de Empresas Formales existentes	111 - Empresa	20,311.000	21,860.000

OBIERNO DEL ESTADO DE QUINTANA ROO

SECRETARÍA DE FINANZAS Y PLANEACIÓN

PRESUPUESTO DE EGRESOS 2024

Matrices de Indicadores de Resultados (MIR)

Institución	Programa Presupuestario (Pp)	Tipo de Resumen Narrativo	Alineación al PED	Alineación al PdD	Resumen Narrativo	Indicador	Unidad de Medida del Indicador	Valor Base	Meta Prog. en el Año
			innovación, y gestión eficiente de sus negocios, promoviendo el uso de las tecnologías de la Información y comunicaciones para modernizar e incrementar la competitividad del estado, apoyando su acceso a fuentes de financiamiento y su integración en cadenas de suministro que les permitan participar en mercados más amplios y rentables con la promoción de los productos locales y la atracción de inversiones hacia el estado.		vinculación comercial orientados a su crecimiento comercial y productivo, así como, a su expansión territorial.				

OBIERNO DEL ESTADO DE QUINTANA ROO

SECRETARÍA DE FINANZAS Y PLANEACIÓN

PRESUPUESTO DE EGRESOS 2024

Matrices de Indicadores de Resultados (MIR)

Institución	Programa Presupuestario (Pp)	Tipo de Resumen Narrativo	Alineación al PED	Alineación al PdD	Resumen Narrativo	Indicador	Unidad de Medida del Indicador	Valor Base	Meta Prog. en el Año
		PROPÓSITO	NO APLICA	09-02 - Incrementar la actividad económica en los sectores estratégicos del estado con empresas más productivas y crecientes a partir de la promoción de su saneamiento financiero, la gestión eficiente de sus negocios, la articulación en cadenas de valor, el posicionamiento de sus productos o servicios en los mercados y la vinculación comercial.	P - Las empresas con actividades económicas en sectores estratégicos de Quintana Roo, cuentan con estrategias y mecanismos para elevar su productividad y rentabilidad, que les permiten consolidarse, contribuyendo a impulsar el Desarrollo Económico del Estado.	09O2IO1 - PIB de actividades económicas consideradas como estratégicas en la Ley de Desarrollo Económico y Competitividad para el Estado de Quintana Roo (Agropecuario, Manufactura y Comercio).	179 - Millones de pesos	57,496.000	60,701.000
		COMPONENTE	03-13-01-12 - Gestionar y desarrollar proyectos de impulso a la economía social apoyados en la metodología de los Nodos de Impulso a la Economía Social y Solidaria (NODESS).	09-02-01-04 - Articular proyectos de aceleración y escalamientos asociativos con propiedad social, mediante alianzas estratégicas que conforman los nodos.	C01 - Acciones de articulación de proyectos de aceleración y escalamientos asociativos con propiedad social mediante alianzas estratégicas implementadas	PD9I02C01 - Número de productores beneficiados a través de la conformación de alianzas estratégicas de articulación de modelos asociativos	235 - Persona productora	0.000	75.000

OBIERNO DEL ESTADO DE QUINTANA ROO

SECRETARÍA DE FINANZAS Y PLANEACIÓN

PRESUPUESTO DE EGRESOS 2024

Matrices de Indicadores de Resultados (MIR)

Institución	Programa Presupuestario (Pp)	Tipo de Resumen Narrativo	Alineación al PED	Alineación al PdD	Resumen Narrativo	Indicador	Unidad de Medida del Indicador	Valor Base	Meta Prog. en el Año
		COMPONENTE	03-13-01-16 - Fomentar la producción de artesanías en el estado mediante el otorgamiento de apoyos, estímulos y financiamiento a sus productores con objeto de mejorar sus activos productivos, sus capacidades técnicas y de gestión empresarial, garantizando la dignidad de su trabajo mediante acciones que mejoren sus condiciones de trabajo y su salud ocupacional.	09-02-01-08 - Fortalecer la producción artesanal mediante la implementación de programas, apoyos, estímulos y proyectos productivos relacionados con la innovación en la producción y la comercialización de artesanías, que atiendan a las personas artesanas registradas en el padrón de productores artesanales.	C02 - Apoyos otorgados mediante el Programa para el Fortalecimiento Productivo Artesanal a personas artesanas registradas en el Padrón de Productores Artesanales	PD9I02C02 - Porcentaje de personas artesanas beneficiadas con el Programa para el Fortalecimiento Productivo	28 - Apoyo	100.000	100.000
		COMPONENTE	03-13-02-08 - Apoyar la formación y certificación de personas y empresas relacionadas con el comercio exterior y los servicios logísticos.	09-02-01-13 - Promover la capacitación y certificación de actividades de comercio exterior y servicios logísticos.	C03 - Programas y estudios que propician el comercio exterior y los servicios logísticos y sirven de apoyo para la formación de personas empresarias y empresas promocionados.	PD9I02C03 - Promedio de empresarios y empresarias beneficiados con acciones realizadas por la SEDE en temas de comercio exterior.	113 - Empresario	0.000	15.000
K002 - Fomento a la Infraestructura Económica e Impulso al Desarrollo Equilibrado y la Diversificación Productiva.									
		FIN	03-13 - Posicionar al estado como un polo emergente	NO APLICA	F - Contribuir a posicionar al Estado de Quintana Roo como un polo	PED13I4 - Participación de las Industrias de	226 - Porcentaje	2.210	2.300

OBIERNO DEL ESTADO DE QUINTANA ROO

SECRETARÍA DE FINANZAS Y PLANEACIÓN

PRESUPUESTO DE EGRESOS 2024

Matrices de Indicadores de Resultados (MIR)

Institución	Programa Presupuestario (Pp)	Tipo de Resumen Narrativo	Alineación al PED	Alineación al PdD	Resumen Narrativo	Indicador	Unidad de Medida del Indicador	Valor Base	Meta Prog. en el Año
			de desarrollo industrial y comercial mediante el impulso a la diversificación productiva, fortaleciendo la permanencia y crecimiento de las micro, pequeñas y medianas empresas, la creación de empresas industriales, logísticas y de comercio exterior, estimulando su productividad y rendimientos mediante el mejoramiento de sus capacidades productivas, de innovación, y gestión eficiente de sus negocios, promoviendo el uso de las tecnologías de la Información y comunicaciones para modernizar e incrementar la competitividad del estado, apoyando su acceso a fuentes de financiamiento y su integración en cadenas de		emergente de desarrollo industrial y comercial con el impulso la diversificación económica, fortalece la permanencia, crecimiento y consolidación de las micro, pequeñas y medianas empresas, mediante el fomento de nuevas inversiones a través de un conjunto de acciones de promoción económica, información de las ventajas competitivas, acompañamiento a los inversionistas y realización de obras de infraestructura de soporte y complementaria para el desarrollo económico	Manufacturas en el PIB Estatal			

OBIERNO DEL ESTADO DE QUINTANA ROO

SECRETARÍA DE FINANZAS Y PLANEACIÓN

PRESUPUESTO DE EGRESOS 2024

Matrices de Indicadores de Resultados (MIR)

Institución	Programa Presupuestario (Pp)	Tipo de Resumen Narrativo	Alineación al PED	Alineación al PdD	Resumen Narrativo	Indicador	Unidad de Medida del Indicador	Valor Base	Meta Prog. en el Año
			suministro que les permitan participar en mercados más amplios y rentables con la promoción de los productos locales y la atracción de inversiones hacia el estado.						
		PROPÓSITO	NO APLICA	09-03 - Aumentar la actividades industrial, logística, tecnológica y de comercio regional con el desarrollo de infraestructura de soporte y complementaria, la promoción de la economía y la atracción de nuevas inversiones.	P - El estado de Quintana Roo cuenta con suficiente infraestructura de soporte y complementaria que permite la atracción de nuevas inversiones para incrementar el desarrollo de actividades industriales, logísticas, tecnológicas y de comercio regional.	09O3IE1 - Monto acumulado de Inversión Extranjera Directa en el Sector Manufacturero	178 - Millones de dólares	369.900	400.000
		COMPONENTE	03-13-02-06 - Promover la modernización y ampliación de la infraestructura de soporte para el desarrollo industrial, logístico y de comercio exterior, en especial, la disponible en los puertos y aeropuertos de la entidad.	09-03-01-05 - Promover proyectos de infraestructura económica que den soporte al Desarrollo Industrial, Logístico y de Comercio Exterior.	C01 - Proyectos de Infraestructura económica promovidos	PD9I03C01 - Porcentaje de poyectos validados con respecto a los gestionados	241 - Proyecto	100.000	100.000

OBIERNO DEL ESTADO DE QUINTANA ROO

SECRETARÍA DE FINANZAS Y PLANEACIÓN

PRESUPUESTO DE EGRESOS 2024

Matrices de Indicadores de Resultados (MIR)

Institución	Programa Presupuestario (Pp)	Tipo de Resumen Narrativo	Alineación al PED	Alineación al PdD	Resumen Narrativo	Indicador	Unidad de Medida del Indicador	Valor Base	Meta Prog. en el Año
M001 - Administración Responsable de los Recursos									
		FIN	03-13 - Posicionar al estado como un polo emergente de desarrollo industrial y comercial mediante el impulso a la diversificación productiva, fortaleciendo la permanencia y crecimiento de las micro, pequeñas y medianas empresas, la creación de empresas industriales, logísticas y de comercio exterior, estimulando su productividad y rendimientos mediante el mejoramiento de sus capacidades productivas, de innovación, y gestión eficiente de sus negocios, promoviendo el uso de las tecnologías de la Información y comunicaciones para modernizar e incrementar la competitividad del estado, apoyando su	NO APLICA	F - Contribuir a garantizar que las instituciones del Gobierno del Estado cuenten con los recursos humanos y materiales necesarios lograr cumplir con sus metas y objetivos, mediante la adquisición, suministro y administración responsable de los bienes y servicios, con transparencia, austeridad, eficacia, legalidad y optimización, y con la aplicación del modelo de gestión para resultados y presupuesto basado en resultados para fortalecer la organización y gestión, que permita la creación de valor público y social en la sociedad quintanarroense, atendiendo las directrices establecidas en el Plan Estatal de Desarrollo 2023-2027	PED24I1 - Índice General de Avance PbR-SED Entidades	142 - Índice	75.900	80.000

OBIERNO DEL ESTADO DE QUINTANA ROO

SECRETARÍA DE FINANZAS Y PLANEACIÓN

PRESUPUESTO DE EGRESOS 2024

Matrices de Indicadores de Resultados (MIR)

Institución	Programa Presupuestario (Pp)	Tipo de Resumen Narrativo	Alineación al PED	Alineación al PdD	Resumen Narrativo	Indicador	Unidad de Medida del Indicador	Valor Base	Meta Prog. en el Año
			acceso a fuentes de financiamiento y su integración en cadenas de suministro que les permitan participar en mercados más amplios y rentables con la promoción de los productos locales y la atracción de inversiones hacia el estado.						
		PROPÓSITO	NO APLICA	09-01 - Incrementar el número de emprendimientos existentes con enfoque en una mayor formalidad empresarial y una mejor distribución regional y sectorial de la actividad económica.	P - Las Unidades responsables de la Secretaría de Desarrollo Económico presentan una eficiente administración de los Recursos y Servicios, por lo que se garantizan los Recursos Humanos y materiales necesarios a fin de dar cumplimiento a sus metas y objetivos.	1903OI1 - Porcentaje de Avance Financiero Anual por Concepto de Servicios Personales, Materiales y suministros del Poder Ejecutivo	226 - Porcentaje	99.600	99.700
		COMPONENTE	03-13-04-11 - Atender las actividades administrativas, técnicas, jurídicas y de staff.	09-01-01-12 - Atender las actividades administrativas, técnicas, jurídicas y de staff.	C01 - Recursos Materiales y Servicios administrados eficientemente	STAFFC01 - Porcentaje de contratos formalizados derivados de los procedimientos de contratación ejecutados.	82 - Contrato	100.000	100.000

OBIERNO DEL ESTADO DE QUINTANA ROO

SECRETARÍA DE FINANZAS Y PLANEACIÓN

PRESUPUESTO DE EGRESOS 2024

Matrices de Indicadores de Resultados (MIR)

Institución	Programa Presupuestario (Pp)	Tipo de Resumen Narrativo	Alineación al PED	Alineación al PdD	Resumen Narrativo	Indicador	Unidad de Medida del Indicador	Valor Base	Meta Prog. en el Año
		COMPONENTE	03-13-04-11 - Atender las actividades administrativas, técnicas, jurídicas y de staff.	09-01-01-12 - Atender las actividades administrativas, técnicas, jurídicas y de staff.	C02 - Recursos Humanos Administrados eficazmente	STAFFC02 - Porcentaje de avance de cumplimiento de los indicadores en rango verde de los procesos del Departamento de Recursos Humanos	145 - Informe	0.000	100.000
		COMPONENTE	03-13-04-11 - Atender las actividades administrativas, técnicas, jurídicas y de staff.	09-01-01-12 - Atender las actividades administrativas, técnicas, jurídicas y de staff.	C03 - Bienes y Servicios Administrados oportunamente	STAFFC03 - Porcentaje de bienes muebles administrados adecuadamente	145 - Informe	0.000	100.000
		COMPONENTE	03-13-04-11 - Atender las actividades administrativas, técnicas, jurídicas y de staff.	09-01-01-12 - Atender las actividades administrativas, técnicas, jurídicas y de staff.	C04 - Oportuna Asistencia administrativa y apoyo a las Unidades Responsables Sustantivas para el cumplimiento de las metas programadas, otorgada.	STAFFC04 - Porcentaje de cumplimiento programático trimestral de metas con semáforo verde de las Unidades Responsables Sustantivas Institucionales	40 - Asistencia	91.139	92.506

1113 - Secretaría de la Contraloría

O001 - Control, Fiscalización y Transparencia Gubernamental.

OBIERNO DEL ESTADO DE QUINTANA ROO

SECRETARÍA DE FINANZAS Y PLANEACIÓN

PRESUPUESTO DE EGRESOS 2024

Matrices de Indicadores de Resultados (MIR)

Institución	Programa Presupuestario (Pp)	Tipo de Resumen Narrativo	Alineación al PED	Alineación al PdD	Resumen Narrativo	Indicador	Unidad de Medida del Indicador	Valor Base	Meta Prog. en el Año
		FIN	05-23 - Consolidar políticas públicas en materia de transparencia, acceso a la información y combate frontal a la corrupción, que permitan el fortalecimiento de la Administración Pública, así como la apertura gubernamental, con pleno respeto a los derechos humanos, mediante un enfoque integral, bajo una visión sistémica, estructural y cultural en el que inciden la sociedad e instituciones públicas y privadas.	NO APLICA	F - Contribuir a la consolidación de políticas públicas en materia de transparencia, acceso a la información y combate frontal a la corrupción, que permitan el fortalecimiento de la Administración Pública, así como la apertura gubernamental, con pleno respeto a los derechos humanos, con un enfoque integral, bajo una visión sistémica, estructural y cultural en el que incida la sociedad e instituciones públicas y privadas mediante la implementación de acciones para fortalecer las capacidades institucionales de la Administración Pública Estatal, el uso eficiente y transparente de los recursos públicos y administración con austeridad, orden, control y disciplina financiera.	PED23I3 - Percepción sobre la frecuencia de actos de corrupción.	226 - Porcentaje	90.000	90.000

OBIERNO DEL ESTADO DE QUINTANA ROO

SECRETARÍA DE FINANZAS Y PLANEACIÓN

PRESUPUESTO DE EGRESOS 2024

Matrices de Indicadores de Resultados (MIR)

Institución	Programa Presupuestario (Pp)	Tipo de Resumen Narrativo	Alineación al PED	Alineación al PdD	Resumen Narrativo	Indicador	Unidad de Medida del Indicador	Valor Base	Meta Prog. en el Año
		PROPÓSITO	NO APLICA	18-01 - Consolidar instituciones honestas, integras y eficaces, mediante un modelo de gestión incluyente, transparente, que rinda cuentas y en el que la participación ciudadana sea la base para la toma de decisiones.	P - Las Instituciones de la Administración Pública Estatal desempeñan sus funciones dentro de un marco de honestidad, integridad y eficiencia, mediante la implementación de un modelo de gestión incluyente, transparente, que rinde cuentas y en el que la participación ciudadana es la base para la toma de decisiones.	1801OI1 - Percepción de frecuencia de corrupción en el Gobierno Estatal.	226 - Porcentaje	68.500	68.500
		COMPONENTE	05-23-01-02 - Promover entre los Sujetos Obligados del Poder Ejecutivo, mecanismos para difundir proactivamente información de interés público.	18-01-01-02 - Fomentar entre los Sujetos Obligados del Poder Ejecutivo la difusión, de manera proactiva, de información de interés público.	C01 - Medios alternativos para el fomento de mejores prácticas de Transparencia y Acceso a la Información entre los Sujetos Obligados del Poder Ejecutivo desarrollados.	C01 - Número de medios alternativos para la transparencia y rendición de cuentas de los Sujetos Obligados del Poder Ejecutivo	191 - Número	1.000	1.000

OBIERNO DEL ESTADO DE QUINTANA ROO

SECRETARÍA DE FINANZAS Y PLANEACIÓN

PRESUPUESTO DE EGRESOS 2024

Matrices de Indicadores de Resultados (MIR)

Institución	Programa Presupuestario (Pp)	Tipo de Resumen Narrativo	Alineación al PED	Alineación al PdD	Resumen Narrativo	Indicador	Unidad de Medida del Indicador	Valor Base	Meta Prog. en el Año
		COMPONENTE	05-23-01-16 - Resolver los procedimientos de responsabilidad administrativa y el registro de las sanciones.	18-01-01-16 - Resolver las sanciones que correspondan, derivadas de los procedimientos de responsabilidad administrativa, iniciadas a los servidores públicos por los actos u omisiones en el desempeño de sus funciones, por conductas no graves.	C02 - Resolución emitida en los Procedimientos de Responsabilidades Administrativas por faltas no graves.	C02 - Porcentaje de Procedimientos de Responsabilidad Administrativa resueltos.	226 - Porcentaje	100.000	100.000
		COMPONENTE	05-23-01-08 - Integrar los expedientes de Presunta Responsabilidad Administrativa (EPRA) hasta la determinación de la presunta responsabilidad o conclusión.	18-01-01-08 - Investigar actos u omisiones de las personas servidoras públicas del Poder Ejecutivo, Integrar y elaborar los informes de los expedientes; así como emitir acuerdos de conclusión y archivo de los Expedientes de Presunta Responsabilidad Administrativa.	C03 - Investigaciones de Presuntas Faltas Administrativas iniciadas.	C03I1 - Porcentaje de Expedientes de Presunta Responsabilidad Administrativa iniciados.	226 - Porcentaje	100.000	94.595

OBIERNO DEL ESTADO DE QUINTANA ROO

SECRETARÍA DE FINANZAS Y PLANEACIÓN

PRESUPUESTO DE EGRESOS 2024

Matrices de Indicadores de Resultados (MIR)

Institución	Programa Presupuestario (Pp)	Tipo de Resumen Narrativo	Alineación al PED	Alineación al PdD	Resumen Narrativo	Indicador	Unidad de Medida del Indicador	Valor Base	Meta Prog. en el Año
		COMPONENTE	05-23-01-08 - Integrar los expedientes de Presunta Responsabilidad Administrativa (EPRA) hasta la determinación de la presunta responsabilidad o conclusión.	18-01-01-08 - Investigar actos u omisiones de las personas servidoras públicas del Poder Ejecutivo, Integrar y elaborar los informes de los expedientes; así como emitir acuerdos de conclusión y archivo de los Expedientes de Presunta Responsabilidad Administrativa.	C03 - Investigaciones de Presuntas Faltas Administrativas iniciadas.	C03I2 - Porcentaje de Expedientes de Presunta Responsabilidad Administrativa derivado de los procesos de fiscalización, denuncias e inconformidades iniciados	226 - Porcentaje	100.000	83.333
		COMPONENTE	05-23-01-05 - Dar seguimiento a la solventación de las observaciones derivadas de los procesos de fiscalizaciones a los recursos ejercidos en el estado y sus municipios, que realizan los Entes Fiscalizadores Federales y Estatales.	18-01-01-05 - Verificar que las Instancias Ejecutoras del Gasto, realicen la solventación de las observaciones emitidas por los Entes Fiscalizadores Federales y Estatales.	C04 - Reporte de seguimiento al proceso de solventación de observaciones emitidas por los entes fiscalizadores Federales y Estatales realizados	C04 - Número de reportes de seguimiento a observaciones emitidos por los entes fiscalizadores federales y estatales.	191 - Número	100.000	4.000

OBIERNO DEL ESTADO DE QUINTANA ROO

SECRETARÍA DE FINANZAS Y PLANEACIÓN

PRESUPUESTO DE EGRESOS 2024

Matrices de Indicadores de Resultados (MIR)

Institución	Programa Presupuestario (Pp)	Tipo de Resumen Narrativo	Alineación al PED	Alineación al PdD	Resumen Narrativo	Indicador	Unidad de Medida del Indicador	Valor Base	Meta Prog. en el Año
		COMPONENTE	05-23-01-10 - Fortalecer y dar seguimiento a los procedimientos de auditoría y fiscalización, para verificar que los recursos públicos se apliquen bajo el principio de legalidad, y se generen las recomendaciones para prevenir responsabilidades administrativas.	18-01-01-10 - Efectuar auditorías y revisiones a los programas presupuestarios de las Dependencias, Órganos Administrativos Desconcentrados y Entidades Paraestatales de la Administración Pública Estatal.	C05 - Actos de fiscalización a las instituciones públicas estatales y municipios aplicados.	C05I2 - Porcentaje de auditorías y/o revisiones iniciadas.	226 - Porcentaje	100.000	94.444
		COMPONENTE	05-23-01-10 - Fortalecer y dar seguimiento a los procedimientos de auditoría y fiscalización, para verificar que los recursos públicos se apliquen bajo el principio de legalidad, y se generen las recomendaciones para prevenir responsabilidades administrativas.	18-01-01-10 - Efectuar auditorías y revisiones a los programas presupuestarios de las Dependencias, Órganos Administrativos Desconcentrados y Entidades Paraestatales de la Administración Pública Estatal.	C05 - Actos de fiscalización a las instituciones públicas estatales y municipios aplicados.	C05I1 - Porcentaje de auditorías y revisiones concluidas.	226 - Porcentaje	100.000	95.732

OBIERNO DEL ESTADO DE QUINTANA ROO

SECRETARÍA DE FINANZAS Y PLANEACIÓN

PRESUPUESTO DE EGRESOS 2024

Matrices de Indicadores de Resultados (MIR)

Institución	Programa Presupuestario (Pp)	Tipo de Resumen Narrativo	Alineación al PED	Alineación al PdD	Resumen Narrativo	Indicador	Unidad de Medida del Indicador	Valor Base	Meta Prog. en el Año
		COMPONENTE	05-23-01-09 - Coordinar y vigilar el Sistema de Control Interno Institucional en las Instituciones de la Administración Pública Estatal.	18-01-01-09 - Ejecutar los mecanismos para vigilar que las Instituciones de la Administración Pública Central y Paraestatal, mantengan un Sistema de Control Interno que les permita fortalecer sus procesos encaminados al logro de sus metas y objetivos institucionales.	C06 - Evaluaciones a las normas de control interno implementadas en las Instituciones de la Administración Pública Estatal.	C06 - Porcentaje de instituciones a las que se realiza evaluaciones en materia de control interno.	226 - Porcentaje	81.250	85.714
	M001 - Administración Responsable de los Recursos								
		FIN	05-23 - Consolidar políticas públicas en materia de transparencia, acceso a la información y combate frontal a la corrupción, que permitan el fortalecimiento de la Administración Pública, así como la apertura gubernamental, con pleno respeto a los derechos humanos, mediante un enfoque integral, bajo una visión sistémica, estructural y	NO APLICA	F - Contribuir a garantizar que las instituciones del Gobierno del Estado cuenten con los recursos humanos y materiales necesarios lograr cumplir con sus metas y objetivos, mediante la adquisición, suministro y administración responsable de los bienes y servicios, con transparencia, austeridad, eficacia, legalidad y optimización, y con la aplicación del modelo de gestión para resultados y presupuesto basado en resultados para	PED24I1 - Índice General de Avance PbR-SED Entidades	142 - Índice	75.900	75.900

OBIERNO DEL ESTADO DE QUINTANA ROO

SECRETARÍA DE FINANZAS Y PLANEACIÓN

PRESUPUESTO DE EGRESOS 2024

Matrices de Indicadores de Resultados (MIR)

Institución	Programa Presupuestario (Pp)	Tipo de Resumen Narrativo	Alineación al PED	Alineación al PdD	Resumen Narrativo	Indicador	Unidad de Medida del Indicador	Valor Base	Meta Prog. en el Año
			cultural en el que inciden la sociedad e instituciones públicas y privadas.		fortalecer la organización y gestión, que permita la creación de valor público y social en la sociedad quintanarroense, atendiendo las directrices establecidas en el Plan Estatal de Desarrollo 2023-2027.				
		PROPÓSITO	NO APLICA	18-01 - Consolidar instituciones honestas, integras y eficaces, mediante un modelo de gestión incluyente, transparente, que rinda cuentas y en el que la participación ciudadana sea la base para la toma de decisiones.	P - Las Secretarías, Órganos administrativos desconcentrados y Entidades del Estado de Quintana Roo cuentan con una Administración eficiente de los Recursos y Servicios, por lo que se garantizan los Recursos Humanos y materiales necesarios a fin de dar cumplimiento a sus metas y objetivos.	1903OI1 - Porcentaje de Avance Financiero Anual por Concepto de Servicios Personales, Materiales y suministros del Poder Ejecutivo	226 - Porcentaje	99.600	99.700
		COMPONENTE	05-23-01-34 - Atender las actividades administrativas, técnicas, jurídicas y de staff.	18-01-01-31 - Atender las actividades administrativas, técnicas, jurídicas y de staff.	C01 - Recursos Materiales y Servicios administrados eficientemente	C01 - Porcentaje de contratos formalizados derivados de los procedimientos de contratación ejecutados.	226 - Porcentaje	100.000	100.000

OBIERNO DEL ESTADO DE QUINTANA ROO

SECRETARÍA DE FINANZAS Y PLANEACIÓN

PRESUPUESTO DE EGRESOS 2024

Matrices de Indicadores de Resultados (MIR)

Institución	Programa Presupuestario (Pp)	Tipo de Resumen Narrativo	Alineación al PED	Alineación al PdD	Resumen Narrativo	Indicador	Unidad de Medida del Indicador	Valor Base	Meta Prog. en el Año
		COMPONENTE	05-23-01-34 - Atender las actividades administrativas, técnicas, jurídicas y de staff.	18-01-01-31 - Atender las actividades administrativas, técnicas, jurídicas y de staff.	C02 - Recursos Humanos Administrados eficazmente	C02 - Porcentaje de avance de cumplimiento de los indicadores en rango verde de los procesos de la Coordinación General Administrativa.	226 - Porcentaje	84.000	100.000
		COMPONENTE	05-23-01-34 - Atender las actividades administrativas, técnicas, jurídicas y de staff.	18-01-01-31 - Atender las actividades administrativas, técnicas, jurídicas y de staff.	C03 - Oportuna Asistencia administrativa y apoyo a las Unidades Responsables Sustantivas para el cumplimiento de las metas programadas, otorgada.	C03 - Porcentaje de cumplimiento programático trimestral de metas con semáforo verde de las Unidades Responsables Sustantivas Institucionales	226 - Porcentaje	88.235	81.199
1114 - Secretaría de Salud									
	P005 - Rectoría en Salud								
		FIN	01-03 - Garantizar a la población sin seguridad social de Quintana Roo la difusión, promoción y acceso a los servicios de salud y asistencia social con calidad.	NO APLICA	F - Contribuir a la disminución por carencia a acceso a servicios de salud	PED03I1 - Porcentaje de Carencia por acceso a Servicios de Salud.	226 - Porcentaje	24.800	24.820

OBIERNO DEL ESTADO DE QUINTANA ROO

SECRETARÍA DE FINANZAS Y PLANEACIÓN

PRESUPUESTO DE EGRESOS 2024

Matrices de Indicadores de Resultados (MIR)

Institución	Programa Presupuestario (Pp)	Tipo de Resumen Narrativo	Alineación al PED	Alineación al PdD	Resumen Narrativo	Indicador	Unidad de Medida del Indicador	Valor Base	Meta Prog. en el Año
		PROPÓSITO	NO APLICA	03-01 - Proveer servicios de salud a la población sin seguridad social con apego a los criterios de calidad, seguridad y trato digno.	P - Las instituciones del sector salud proveen servicios de salud a la población sin seguridad social con apego a los criterios de calidad, seguridad y trato digno.	03 - Porcentaje de Programas presupuestarios derivados del Programa Sectorial de Salud con valoración igual o mayor al 85%	226 - Porcentaje	100.000	100.000
		COMPONENTE	01-03-01-11 - Diseñar, coordinar y ejecutar las políticas del sector salud en el Estado de Quintana Roo.	03-01-01-23 - Conducir eficazmente a través de la planeación y el desarrollo de los instrumentos rectores que garanticen la disponibilidad de servicios de salud efectivos, eficientes, de calidad y seguros a la población usuaria.	C01 - Instrumentos que para el cumplimiento de objetivos y metas realizados	01 - Porcentaje de actas de sesiones	226 - Porcentaje	0.000	100.000
		COMPONENTE	01-03-01-01 - Proveer servicios de salud con enfoque de calidad en todas sus dimensiones.	03-01-01-01 - Brindar el acceso a los servicios de salud a la población que habita en zonas de atención prioritaria.	C02 - Servicios Móviles de Atención Médica otorgados a la población sin derechohabiencia.	C2 - Porcentaje de Población atendida en los Servicios Móviles de Atención	226 - Porcentaje	0.000	10.497
		COMPONENTE	01-03-01-01 - Proveer servicios de salud con enfoque de calidad en todas sus dimensiones.	03-01-01-05 - Promover acciones para prevenir y controlar la transmisión de las enfermedades transmitidas por vector y zoonosis.	C03 - Prevención y control de las Arbovirus (dengue, zika, chikungunya) realizada	C3 - Porcentaje de Población protegida del daño de las Enfermedades de Transmisión Vectorial y Zoonóticas	226 - Porcentaje	0.000	100.000
M001 - Administración Responsable de los Recursos									

OBIERNO DEL ESTADO DE QUINTANA ROO

SECRETARÍA DE FINANZAS Y PLANEACIÓN

PRESUPUESTO DE EGRESOS 2024

Matrices de Indicadores de Resultados (MIR)

Institución	Programa Presupuestario (Pp)	Tipo de Resumen Narrativo	Alineación al PED	Alineación al PdD	Resumen Narrativo	Indicador	Unidad de Medida del Indicador	Valor Base	Meta Prog. en el Año
		FIN	01-03 - Garantizar a la población sin seguridad social de Quintana Roo la difusión, promoción y acceso a los servicios de salud y asistencia social con calidad.	NO APLICA	F - Contribuir a garantizar que las instituciones del Gobierno del Estado cuenten con los recursos humanos y materiales necesarios lograr cumplir con sus metas y objetivos, mediante la adquisición, suministro y administración responsable de los bienes y servicios, con transparencia, austeridad, eficacia, legalidad y optimización, y con la aplicación del modelo de gestión para resultados y presupuesto basado en resultados para fortalecer la organización y gestión, que permita la creación de valor público y social en la sociedad quintanarroense, atendiendo las directrices establecidas en el Plan Estatal de Desarrollo 2023-2027.	PED24I1 - Índice General de Avance PbR-SED Entidades	142 - Índice	75.900	75.900

OBIERNO DEL ESTADO DE QUINTANA ROO

SECRETARÍA DE FINANZAS Y PLANEACIÓN

PRESUPUESTO DE EGRESOS 2024

Matrices de Indicadores de Resultados (MIR)

Institución	Programa Presupuestario (Pp)	Tipo de Resumen Narrativo	Alineación al PED	Alineación al PdD	Resumen Narrativo	Indicador	Unidad de Medida del Indicador	Valor Base	Meta Prog. en el Año
		PROPÓSITO	NO APLICA	03-01 - Proveer servicios de salud a la población sin seguridad social con apego a los criterios de calidad, seguridad y trato digno.	P - La Salud de Salud de Quintana Roo cuentan con una Administración eficiente de los Recursos y Servicios, por lo que se garantizan los Recursos Humanos y materiales necesarios a fin de dar cumplimiento a sus metas y objetivos.	1903OI1 - Porcentaje de Avance Financiero Anual por Concepto de Servicios Personales, Materiales y suministros del Poder Ejecutivo	226 - Porcentaje	99.600	99.700
		COMPONENTE	01-03-01-01 - Proveer servicios de salud con enfoque de calidad en todas sus dimensiones.	03-01-01-01 - Brindar el acceso a los servicios de salud a la población que habita en zonas de atención prioritaria.	C01 - Oportuna Asistencia administrativa y apoyo a las Unidades Responsables Sustantivas para el cumplimiento de las metas programadas, otorgada.	1 - Porcentaje de cumplimiento programático trimestral de metas con semáforo verde de las Unidades Responsables Sustantivas Institucionales	40 - Asistencia	80.000	100.000

1115 - Secretaría de Desarrollo Agropecuario, Rural y Pesca

S005 - Impulso a la Productividad del Sector Primario para el Bienestar

OBIERNO DEL ESTADO DE QUINTANA ROO

SECRETARÍA DE FINANZAS Y PLANEACIÓN

PRESUPUESTO DE EGRESOS 2024

Matrices de Indicadores de Resultados (MIR)

Institución	Programa Presupuestario (Pp)	Tipo de Resumen Narrativo	Alineación al PED	Alineación al PdD	Resumen Narrativo	Indicador	Unidad de Medida del Indicador	Valor Base	Meta Prog. en el Año
		FIN	03-16 - Incrementar anualmente la actividad económica del sector primario del estado de Quintana Roo conformada por la agricultura, la fruticultura, la horticultura, la apicultura, la ganadería, la agroindustria, el desarrollo rural, la acuacultura, la pesca y el aprovechamiento forestal para mejorar los ingresos y calidad de vida de los y las productoras.	NO APLICA	F - Contribuir a incrementar anualmente la actividad económica del sector primario del estado de Quintana Roo conformada por la agricultura, la ganadería, la acuacultura y la pesca mediante el apoyo con recursos para adquirir conjuntamente las necesidades de equipamiento, insumos, recursos y el cumplimiento de la sanidad e inocuidad agroalimentaria que mejoran los ingresos y calidad de vida de los y las productoras.	PED16I1 - Índice de volumen físico del sector primario	142 - Índice	100.000	128.000
		PROPÓSITO	NO APLICA	09-08 - Promover el desarrollo productivo, incluyente y sustentable del sector primario de Quintana Roo, que contribuya a la autosuficiencia alimentaria Estatal y el bienestar de la población de los territorios rurales y costeros.	P - Productores del sector primario mejoran la productividad en sus actividades con las adquisiciones realizadas en coinversión	0908IO01 - Indicador Trimestral de la Actividad Económica Estatal de Quintana Roo para las actividades primarias al segundo trimestre de cada año	272 - Tasa de Variación	100.000	2.128

OBIERNO DEL ESTADO DE QUINTANA ROO

SECRETARÍA DE FINANZAS Y PLANEACIÓN

PRESUPUESTO DE EGRESOS 2024

Matrices de Indicadores de Resultados (MIR)

Institución	Programa Presupuestario (Pp)	Tipo de Resumen Narrativo	Alineación al PED	Alineación al PdD	Resumen Narrativo	Indicador	Unidad de Medida del Indicador	Valor Base	Meta Prog. en el Año
		COMPONENTE	03-16-01-07 - Garantizar la entrega de semillas mejoradas a las y los productores beneficiarios del programa.	09-08-01-07 - Atender y dar seguimiento a la entrega de semillas mejoradas para garantizar la autosuficiencia alimentaria	C01 - Programa de Apoyo a la Producción de Autoconsumo ejecutado	C01 - Porcentaje de productores beneficiados con semilla mejorada del programa de Apoyo a la producción	226 - Porcentaje	100.000	17.500
		COMPONENTE	03-16-01-09 - Contribuir con programas para la entrega de insumos, equipamiento, material vegetativo e infraestructura, enfocado a las y los pequeños y medianos productores agropecuarios para que les permita ejercer su actividad de manera sustentable en sus unidades de producción.	09-08-01-09 - Atender y dar seguimiento a la entrega de Herramientas, Insumos y Material Vegetativo a las unidades de producción que pertenezcan principalmente a grupos vulnerables del Estado	C02 - Programa Mano a Mano para alimentar más Agricultura ejecutado	C02 - Porcentaje de pequeños y medianos productores agrícolas apoyados con el Programa Mano a Mano para alimentar Agricultura	226 - Porcentaje	100.000	20.000
		COMPONENTE	03-16-01-21 - Promover el fortalecimiento de los procesos productivos mediante el desarrollo de capacidades técnico-productivas y de organización de los productores y productoras de las diversas actividades del	09-08-01-21 - Realizar reuniones de trabajo con los grupos de productores y productoras, para detectar las necesidades de capacitación requeridas para Fortalecer sus procesos productivos Desarrollando sus capacidades	C03 - Programa fortalecimiento de las capacidades productivas y de gestión a los núcleos agrarios ejecutado	C03 - Porcentaje de productores beneficiados mensualmente respecto de los 12 apoyos que recibirán en el año, para promover el fortalecimiento productivo y económico de los nucleos	226 - Porcentaje	100.000	100.000

OBIERNO DEL ESTADO DE QUINTANA ROO

SECRETARÍA DE FINANZAS Y PLANEACIÓN

PRESUPUESTO DE EGRESOS 2024

Matrices de Indicadores de Resultados (MIR)

Institución	Programa Presupuestario (Pp)	Tipo de Resumen Narrativo	Alineación al PED	Alineación al PdD	Resumen Narrativo	Indicador	Unidad de Medida del Indicador	Valor Base	Meta Prog. en el Año
			sector primario impulsando una mejor comercialización.	técnico-productivas y de organización, para mejorar su comercialización		agrarios en el estado			
		COMPONENTE	03-16-01-16 - Garantizar y priorizar el cumplimiento de las normativas de sanidad e inocuidad de productos ganaderos, agrícolas y pesqueros en protección de la salud de las y los consumidores.	09-08-01-16 - Realizar el seguimiento a la implementación de la sanidad e inocuidad en las unidades de producción pecuaria.	C04 - Programa de Sanidad e Inocuidad Agroalimentaria ejecutado	C04 - Porcentaje de Actividades económicas atendidas por el programa de Sanidad e Inocuidad Agroalimentaria.	226 - Porcentaje	100.000	100.000
		COMPONENTE	03-16-01-02 - Implementar programas para el apoyo de maquinaria, equipo e insumos que impulsen el desarrollo de las actividades pesqueras y acuícolas contribuyendo a garantizar la seguridad alimentaria.	09-08-01-02 - Impulsar las actividades acuícolas y pesqueras, a través de programas y acciones para el apoyo de infraestructura, equipo e insumos para el fortalecimiento de sector pesquero.	C05 - Programa Mano a Mano para Alimentar más acuacultura y pesca ejecutado	C05 - Porcentaje de beneficiarios del programa mano a mano para alimentar mas acuacultura y pesca	226 - Porcentaje	0.000	28.571
		COMPONENTE	03-16-01-04 - Apoyar a las y los productores pesqueros durante los periodos de veda que coadyuven con la economía familiar.	09-08-01-04 - Impulsar programas que minimicen el impacto económico que tienen las familias en las comunidades pesqueras	C06 - Apoyo en veda para pescadores entregado	C06 - Porcentaje de pescadores beneficiados con el apoyo en veda para pescadores	226 - Porcentaje	19.767	46.412

OBIERNO DEL ESTADO DE QUINTANA ROO

SECRETARÍA DE FINANZAS Y PLANEACIÓN

PRESUPUESTO DE EGRESOS 2024

Matrices de Indicadores de Resultados (MIR)

Institución	Programa Presupuestario (Pp)	Tipo de Resumen Narrativo	Alineación al PED	Alineación al PdD	Resumen Narrativo	Indicador	Unidad de Medida del Indicador	Valor Base	Meta Prog. en el Año
				durante la temporada de veda.					
		COMPONENTE	03-16-01-03 - Promover e impulsar la realización de Torneos de Pesca Deportiva-Recreativa, diversificando la actividad y generando derrama económica en las comunidades pesqueras del estado.	09-08-01-03 - Crear programas y acciones que permitan impulsar la pesca deportivo-recreativa del turismo rural para el desarrollo en las comunidades con zonas pesqueras.	C07 - Programa de Turismo Rural para el Desarrollo ejecutado	C07 - Porcentaje de beneficiarios de apoyos al turismo rural para el desarrollo	226 - Porcentaje	3.330	16.129
		COMPONENTE	03-16-01-13 - Fortalecer la producción de las especies menores y ganadería diversificada con el apoyo para la adquisición de equipo, insumos y maquinaria e infraestructura.	09-08-01-13 - Difundir los métodos de acceder a los programas de apoyo para maquinaria, equipo, insumos e infraestructura que impulsen el desarrollo de la producción pecuaria.	C08 - Mano a Mano para alimentar más apícola ejecutado	C08 - Porcentaje de productores beneficiados con mano a mano para alimentar más apícola	226 - Porcentaje	0.200	20.000

OBIERNO DEL ESTADO DE QUINTANA ROO

SECRETARÍA DE FINANZAS Y PLANEACIÓN

PRESUPUESTO DE EGRESOS 2024

Matrices de Indicadores de Resultados (MIR)

Institución	Programa Presupuestario (Pp)	Tipo de Resumen Narrativo	Alineación al PED	Alineación al PdD	Resumen Narrativo	Indicador	Unidad de Medida del Indicador	Valor Base	Meta Prog. en el Año
		COMPONENTE	03-16-01-12 - Impulsar programas y acciones, para la adquisición de maquinaria, equipo, insumos e infraestructura para un mejor desarrollo en las actividades de las unidades de producción bovina.	09-08-01-12 - Difundir los métodos de acceder a los programas de apoyo para maquinaria, equipo, insumos e infraestructura que impulsen el desarrollo de la producción pecuaria.	C09 - Apoyos y subsidios a productores de ganado mayor para la adquisición de maquinaria, equipo e insumos, así como de infraestructura ejecutados	C09 - Porcentaje de productores de ganado mayor beneficiados con maquinaria, equipo e insumos	226 - Porcentaje	8.571	20.000
		COMPONENTE	03-16-01-17 - Impulsar el desarrollo de las Unidades de Producción para incrementar los rendimientos en las actividades del sector primario impulsadas por mujeres, para contribuir al logro de la seguridad alimentaria en las comunidades rurales del estado.	09-08-01-17 - Realizar visitas a las unidades de producción del sector primario donde participen mujeres para impulsar el desarrollo de las mismas e incrementar los rendimientos y con ello lograr la seguridad alimentaria en las comunidades rurales del Estado	C10 - Programa mujer sembrando vida ejecutado	C10 - Porcentaje de personas beneficiadas con el programa Mujer Sembrando Vida	226 - Porcentaje	0.000	30.000
E038 - Desarrollo Rural para el Bienestar									

OBIERNO DEL ESTADO DE QUINTANA ROO

SECRETARÍA DE FINANZAS Y PLANEACIÓN

PRESUPUESTO DE EGRESOS 2024

Matrices de Indicadores de Resultados (MIR)

Institución	Programa Presupuestario (Pp)	Tipo de Resumen Narrativo	Alineación al PED	Alineación al PdD	Resumen Narrativo	Indicador	Unidad de Medida del Indicador	Valor Base	Meta Prog. en el Año
		FIN	03-16 - Incrementar anualmente la actividad económica del sector primario del estado de Quintana Roo conformada por la agricultura, la fruticultura, la horticultura, la apicultura, la ganadería, la agroindustria, el desarrollo rural, la acuacultura, la pesca y el aprovechamiento forestal para mejorar los ingresos y calidad de vida de los y las productoras.	NO APLICA	F - Contribuir a incrementar anualmente la actividad económica del sector primario del estado de Quintana Roo mediante el fortalecimiento de la capacitación, la asistencia técnica e infraestructura para mejorar los ingresos y calidad de vida de los y las productoras.	PED16I1 - Índice de volumen físico del sector primario	142 - Índice	100.000	128.000
		PROPÓSITO	NO APLICA	09-08 - Promover el desarrollo productivo, incluyente y sustentable del sector primario de Quintana Roo, que contribuya a la autosuficiencia alimentaria Estatal y el bienestar de la población de los territorios rurales y costeros.	P - Productores del sector primario desarrollan habilidades que mejoran la productividad e impulsan sus actividades productivas	0908IO01 - Indicador Trimestral de la Actividad Económica Estatal de Quintana Roo para las actividades primarias al segundo trimestre de cada año	272 - Tasa de Variación	100.000	2.128

OBIERNO DEL ESTADO DE QUINTANA ROO

SECRETARÍA DE FINANZAS Y PLANEACIÓN

PRESUPUESTO DE EGRESOS 2024

Matrices de Indicadores de Resultados (MIR)

Institución	Programa Presupuestario (Pp)	Tipo de Resumen Narrativo	Alineación al PED	Alineación al PdD	Resumen Narrativo	Indicador	Unidad de Medida del Indicador	Valor Base	Meta Prog. en el Año
		COMPONENTE	03-16-01-21 - Promover el fortalecimiento de los procesos productivos mediante el desarrollo de capacidades técnico-productivas y de organización de los productores y productoras de las diversas actividades del sector primario impulsando una mejor comercialización.	09-08-01-21 - Realizar reuniones de trabajo con los grupos de productores y productoras, para detectar las necesidades de capacitación requeridas para Fortalecer sus procesos productivos Desarrollando sus capacidades técnico-productivas y de organización, para mejorar su comercialización	C01 - Fortalecimiento de capacidades técnico-productivas y de organización de los productores y productoras de las diversas actividades del sector primario realizado	C01 - Porcentaje de productores del sector primario capacitados	226 - Porcentaje	20.000	20.000
		COMPONENTE	03-16-01-23 - Promover el financiamiento con la banca de segundo piso o empresas de intermediación financiera para fortalecer la producción y servicios en el sector agropecuario en Quintana Roo.	09-08-01-23 - Promover el financiamiento de Instituciones Bancarias y no Bancarias en el sector Agropecuario para fortalecer sus empresas	C02 - Promoción de financiamiento con la banca de segundo piso o empresas de intermediación financiera para fortalecer la producción y servicios en el sector Agropecuario en Quintana Roo realizada	C02 - Porcentaje de beneficiarios atentidas con asesoria técnica.	226 - Porcentaje	0.000	18.421
		COMPONENTE	03-16-01-19 - Proporcionar asesoría técnica para las y los productores agrícolas.	09-08-01-19 - Atender y dar seguimiento a las solicitudes de información de las y los productores agrícolas	C03 - Capacitación y asesoría a productores agrícolas realizada	C03 - Porcentaje de productores agricolas capacitados y/o asesorados para impulsar la produccion, comercializacion y certificacion de	226 - Porcentaje	20.000	20.000

OBIERNO DEL ESTADO DE QUINTANA ROO

SECRETARÍA DE FINANZAS Y PLANEACIÓN

PRESUPUESTO DE EGRESOS 2024

Matrices de Indicadores de Resultados (MIR)

Institución	Programa Presupuestario (Pp)	Tipo de Resumen Narrativo	Alineación al PED	Alineación al PdD	Resumen Narrativo	Indicador	Unidad de Medida del Indicador	Valor Base	Meta Prog. en el Año
						productos agricolas			
		COMPONENTE	03-16-01-18 - Realizar capacitaciones y asistencia técnica al sector pesquero y acuícola.	09-08-01-18 - Implementar acciones que permitan capacitar a los productores acuícolas y pesqueras para los procesos de modernización, Innovación y tecnificación del sector pesquero	C04 - Capacitaciones y asistencias técnicas al sector pesquero y acuícola realizadas	C04 - Porcentaje de personas que reciben asistencia técnica y capacitación en temas de pesca y acuacultura	226 - Porcentaje	0.000	20.000
		COMPONENTE	03-16-01-20 - Gestionar y promover proyectos productivos que impulsen acciones para fortalecer la producción pecuaria y garantizar la seguridad alimentaria en el estado.	09-08-01-20 - Realizar acciones que impulsen el desarrollo y fortalezcan la producción ganadera sustentable y sostenible.	C05 - Capacitación a productores ganaderos para fortalecer la producción pecuaria realizada	C05 - Porcentaje de productores ganaderos capacitados para fortalecer la producción pecuaria	226 - Porcentaje	16.129	25.806
		COMPONENTE	03-16-01-05 - Fortalecer e impulsar los programas para la rehabilitación y conservación de caminos saca cosechas y/o rurales.	09-08-01-05 - Brindar condiciones favorables para la extracción de productos agropecuarios en beneficio de los productores, con la rehabilitación y conservación de caminos saca cosechas y/o rurales.	C06 - Rehabilitación y/o Construcción de caminos Sacacosecha realizada.	C06 - Porcentaje de productores beneficiados con la Rehabilitación y/o Construcción de caminos sacacosecha realizada.	226 - Porcentaje	58.000	20.000

OBIERNO DEL ESTADO DE QUINTANA ROO

SECRETARÍA DE FINANZAS Y PLANEACIÓN

PRESUPUESTO DE EGRESOS 2024

Matrices de Indicadores de Resultados (MIR)

Institución	Programa Presupuestario (Pp)	Tipo de Resumen Narrativo	Alineación al PED	Alineación al PdD	Resumen Narrativo	Indicador	Unidad de Medida del Indicador	Valor Base	Meta Prog. en el Año
		COMPONENTE	03-16-01-06 - Fortalecer e impulsar los programas para la rehabilitación, modernización, tecnificación, equipamiento y construcción de obras para la recolección, distribución y cuidado del agua para uso agropecuario; así como de obras complementarias enfocadas al fortalecimiento de la infraestructura hidroagrícola bajo sistemas sustentables.	09-08-01-06 - Reforzar la sostenibilidad de la producción mediante la aplicación de los programas de rehabilitación, modernización, tecnificación, equipamiento y construcción de obras para la recolección, distribución y cuidado del agua para uso agropecuario.	C07 - Programa de Apoyo a la Infraestructura Hidroagrícola ejecutado	C07 - Porcentaje de productores beneficiados con obras de Infraestructura Hidroagricola.	226 - Porcentaje	13.300	20.000
	M001 - Administración Responsable de los Recursos								

OBIERNO DEL ESTADO DE QUINTANA ROO

SECRETARÍA DE FINANZAS Y PLANEACIÓN

PRESUPUESTO DE EGRESOS 2024

Matrices de Indicadores de Resultados (MIR)

Institución	Programa Presupuestario (Pp)	Tipo de Resumen Narrativo	Alineación al PED	Alineación al PdD	Resumen Narrativo	Indicador	Unidad de Medida del Indicador	Valor Base	Meta Prog. en el Año
		FIN	03-16 - Incrementar anualmente la actividad económica del sector primario del estado de Quintana Roo conformada por la agricultura, la fruticultura, la horticultura, la apicultura, la ganadería, la agroindustria, el desarrollo rural, la acuacultura, la pesca y el aprovechamiento forestal para mejorar los ingresos y calidad de vida de los y las productoras.	NO APLICA	F - Contribuir a garantizar que las instituciones del Gobierno del Estado cuenten con los recursos humanos y materiales necesarios lograr cumplir con sus metas y objetivos, mediante la adquisición, suministro y administración responsable de los bienes y servicios, con transparencia, austeridad, eficacia, legalidad y optimización, y con la aplicación del modelo de gestión para resultados y presupuesto basado en resultados para fortalecer la organización y gestión, que permita la creación de valor público y social en la sociedad quintanarroense, atendiendo las directrices establecidas en el Plan Estatal de Desarrollo 2023-2027.	PED24I1 - Índice General de Avance PbR-SED Entidades	142 - Índice	75.900	80.000

OBIERNO DEL ESTADO DE QUINTANA ROO

SECRETARÍA DE FINANZAS Y PLANEACIÓN

PRESUPUESTO DE EGRESOS 2024

Matrices de Indicadores de Resultados (MIR)

Institución	Programa Presupuestario (Pp)	Tipo de Resumen Narrativo	Alineación al PED	Alineación al PdD	Resumen Narrativo	Indicador	Unidad de Medida del Indicador	Valor Base	Meta Prog. en el Año
		PROPÓSITO	NO APLICA	09-08 - Promover el desarrollo productivo, incluyente y sustentable del sector primario de Quintana Roo, que contribuya a la autosuficiencia alimentaria Estatal y el bienestar de la población de los territorios rurales y costeros.	P - Las Secretarías, Órganos administrativos desconcentrados y Entidades del Estado de Quintana Roo cuentan con una Administración eficiente de los Recursos y Servicios, por lo que se garantizan los Recursos Humanos y materiales necesarios a fin de dar cumplimiento a sus metas y objetivos.	1903OI1 - Porcentaje de Avance Financiero Anual por Concepto de Servicios Personales, Materiales y suministros del Poder Ejecutivo	226 - Porcentaje	99.600	99.700
		COMPONENTE	03-16-01-26 - Atender las actividades administrativas, técnicas, jurídicas y de staff.	09-08-01-32 - Atender las actividades administrativas, técnicas, jurídicas y de staff.	C01 - Recursos Materiales de Oficina y Servicios administrados eficientemente	C01 - Porcentaje de procedimientos de compras y de servicios de oficina realizados	226 - Porcentaje	100.000	100.000

OBIERNO DEL ESTADO DE QUINTANA ROO

SECRETARÍA DE FINANZAS Y PLANEACIÓN

PRESUPUESTO DE EGRESOS 2024

Matrices de Indicadores de Resultados (MIR)

Institución	Programa Presupuestario (Pp)	Tipo de Resumen Narrativo	Alineación al PED	Alineación al PdD	Resumen Narrativo	Indicador	Unidad de Medida del Indicador	Valor Base	Meta Prog. en el Año
		COMPONENTE	03-16-01-91 - Robustecer la actuación del personal gubernamental desarrollando e impulsando acciones continuas y progresivas de formación sobre el ejercicio de los Derechos Humanos de las personas en observancia a las Directrices Mínimas de Actuación para las Personas Servidoras Públicas del Poder Ejecutivo del Estado de Quintana Roo.	09-08-01-26 - Robustecer la actuación del personal gubernamental desarrollando e impulsando acciones continuas y progresivas de formación sobre el ejercicio de los Derechos Humanos de las personas en observancia a las Directrices Mínimas de Actuación para las Personas Servidoras Públicas del Poder Ejecutivo del Estado de Quintana Roo.	C02 - Capacitación a servidores públicos sobre Derechos Humanos realizada	C02 - Porcentaje de servidores públicos que reciben capacitación sobre Derechos Humanos.	226 - Porcentaje	0.000	100.000
		COMPONENTE	03-16-01-26 - Atender las actividades administrativas, técnicas, jurídicas y de staff.	09-08-01-32 - Atender las actividades administrativas, técnicas, jurídicas y de staff.	C03 - Oportuna Asistencia administrativa y apoyo a las Unidades Responsables Sustantivas para el cumplimiento de las metas programadas, otorgada.	C03 - Porcentaje de cumplimiento programático trimestral de metas con semaforo verde de las Unidades Responsables Sustantivas Institucionales	226 - Porcentaje	85.000	84.906

1117 - Secretaría de Ecología y Medio Ambiente

P002 - Política Ambiental y Planeación

OBIERNO DEL ESTADO DE QUINTANA ROO

SECRETARÍA DE FINANZAS Y PLANEACIÓN

PRESUPUESTO DE EGRESOS 2024

Matrices de Indicadores de Resultados (MIR)

Institución	Programa Presupuestario (Pp)	Tipo de Resumen Narrativo	Alineación al PED	Alineación al PdD	Resumen Narrativo	Indicador	Unidad de Medida del Indicador	Valor Base	Meta Prog. en el Año
		FIN	04-18 - Impulsar un crecimiento sostenible bajo en carbono alineado con la Agenda 2030, basado en la conservación de nuestra riqueza natural, con enfoque territorial y de derechos humanos, mediante una responsabilidad compartida de acuerdos y compromisos colectivos con soluciones basadas en la naturaleza, que sea cercano, incluyente, participativo y con bienestar para todos, en un entorno libre de contaminación.	NO APLICA	F - Contribuir al crecimiento sostenible bajo en carbono alineado con la agenda 2030 del territorio de Quintana Roo, basado en la conservación de nuestra riqueza natural, con enfoque territorial y de derechos humanos, mediante una responsabilidad compartida de acuerdos y compromisos colectivos con soluciones basadas en la naturaleza, que sea cercano, incluyente, participativo y con bienestar para todos, en un entorno libre de contaminación.	PED18I1 - Superficie bajo distintas modalidades de conservación, uso y desarrollo sustentable	136 - Hectárea	##########	52.000

OBIERNO DEL ESTADO DE QUINTANA ROO

SECRETARÍA DE FINANZAS Y PLANEACIÓN

PRESUPUESTO DE EGRESOS 2024

Matrices de Indicadores de Resultados (MIR)

Institución	Programa Presupuestario (Pp)	Tipo de Resumen Narrativo	Alineación al PED	Alineación al PdD	Resumen Narrativo	Indicador	Unidad de Medida del Indicador	Valor Base	Meta Prog. en el Año
		PROPÓSITO	NO APLICA	12-01 - Promover desarrollo sostenible mediante la conservación, protección, restauración y aprovechamiento sustentable de los recursos naturales, con un enfoque territorial, de derechos humanos, biocultural y energético, con acciones de mitigación y adaptación al cambio climático, a fin de mantener ecosistemas funcionales que son la base del bienestar de la población.	P - El territorio de Quintana Roo se encuentra ordenado con instrumentos de política ambiental que promueven medidas de mitigación y adaptación ante el cambio climático para impulsar el desarrollo sostenible y aprovechamiento sustentable de los recursos naturales, desarrollando acciones de ordenamiento ecológico, educación ambiental, así como fomentar la eficiencia y aprovechamiento energético.	1801OI1 - Porcentaje de la superficie del Estado que cuente con algún instrumento de planeación ambiental.	226 - Porcentaje	34.000	52.000
		COMPONENTE	04-18-01-04 - Promover mediante los instrumentos de Ordenamiento Ecológico, el desarrollo sustentable y sostenible del estado, asegurando la integridad y complementariedad con otros instrumentos de ordenamiento.	12-01-01-02 - Elaborar y difundir programas de ordenamiento ecológico que tengan la integralidad y complementariedad de otros instrumentos de política ambiental a partir de convenios de coordinación interinstitucionales fundamentados por el marco	C01 - Programas de Ordenamiento Ecológico que garanticen la protección, conservación y aprovechamiento sustentable de los recursos naturales del Estado, elaborados y actualizados	FPC01OE - Porcentaje de superficie ordenada del estado a través de los instrumentos de política ambiental que garanticen la protección, conservación y aprovechamiento sostenible de los recursos naturales del Estado elaborados.	226 - Porcentaje	34.000	14.257

OBIERNO DEL ESTADO DE QUINTANA ROO

SECRETARÍA DE FINANZAS Y PLANEACIÓN

PRESUPUESTO DE EGRESOS 2024

Matrices de Indicadores de Resultados (MIR)

Institución	Programa Presupuestario (Pp)	Tipo de Resumen Narrativo	Alineación al PED	Alineación al PdD	Resumen Narrativo	Indicador	Unidad de Medida del Indicador	Valor Base	Meta Prog. en el Año
				jurídico estatal fortalecidos					
		COMPONENTE	04-18-01-07 - Promover la reducción de la vulnerabilidad ambiental del estado mediante el diseño, monitoreo y reporte de medidas de mitigación y adaptación ante el cambio climático.	12-01-01-07 - Fomentar la implementación de medidas de mitigación y adaptación que disminuyan las emisiones de gases efecto invernadero	C02 - Acciones climaticas enfocadas en la mitigación y adaptación al cambio climático reportadas	1 - Porcentaje de acciones de mitigación y adaptación reportadas	226 - Porcentaje	0.000	100.000
		COMPONENTE	04-18-01-18 - Propiciar con el sector académico y educativo estrategias de comunicación educativa y diseño de materiales didácticos para la sensibilización y divulgación ambiental.	12-01-01-09 - Realizar material didáctico de educación y divulgación ambiental para el enriquecimiento de la malla curricular y la práctica educativa	C03 - Personas en materia ambiental a nivel interinstitucional e intersectorial capacitadas.	FPC03 - Porcentaje de personas capacitadas en materia ambiental en Quintana Roo.	226 - Porcentaje	0.000	95.149
	E007 - Gestión y Protección Ambiental								
		FIN	04-18 - Impulsar un crecimiento sostenible bajo en carbono alineado con la Agenda 2030, basado en la conservación de nuestra riqueza natural, con enfoque territorial y de derechos humanos,	NO APLICA	F - Contribuir al crecimiento sostenible bajo en carbono alineado con la agenda 2030 del territorio de Quintana Roo, basado en la conservación de nuestra riqueza natural, con enfoque territorial y de derechos humanos, mediante	PED18I1 - Superficie bajo distintas modalidades de conservación, uso y desarrollo sustentable	136 - Hectárea	##########	52.000

OBIERNO DEL ESTADO DE QUINTANA ROO

SECRETARÍA DE FINANZAS Y PLANEACIÓN

PRESUPUESTO DE EGRESOS 2024

Matrices de Indicadores de Resultados (MIR)

Institución	Programa Presupuestario (Pp)	Tipo de Resumen Narrativo	Alineación al PED	Alineación al PdD	Resumen Narrativo	Indicador	Unidad de Medida del Indicador	Valor Base	Meta Prog. en el Año
			mediante una responsabilidad compartida de acuerdos y compromisos colectivos con soluciones basadas en la naturaleza, que sea cercano, incluyente, participativo y con bienestar para todos, en un entorno libre de contaminación.		una responsabilidad compartida de acuerdos y compromisos colectivos con soluciones basadas en la naturaleza, que sea cercano, incluyente, participativo y con bienestar para todos, en un entorno libre de contaminación.				
		PROPÓSITO	NO APLICA	12-02 - Gestionar, regular y fomentar la protección, preservación y restauración del medio ambiente, mediante la implementación de un modelo de aprovechamiento sustentable y sostenible de los recursos naturales, así como la promoción de metodologías y tecnologías innovadoras.	P - En el estado de Quintana Roo se desarrollan actividades productivas mediante el uso razonable de los recursos naturales, reduciendo los efectos negativos al ambiente y propiciando el desarrollo económico y sustentable con forme al marco normativo ambiental.	1802OI2 - Porcentaje de acciones implementadas para el aprovechamiento, la conservación, la restauración y protección de las selvas y sus ecosistemas	226 - Porcentaje	90.000	90.000

OBIERNO DEL ESTADO DE QUINTANA ROO

SECRETARÍA DE FINANZAS Y PLANEACIÓN

PRESUPUESTO DE EGRESOS 2024

Matrices de Indicadores de Resultados (MIR)

Institución	Programa Presupuestario (Pp)	Tipo de Resumen Narrativo	Alineación al PED	Alineación al PdD	Resumen Narrativo	Indicador	Unidad de Medida del Indicador	Valor Base	Meta Prog. en el Año
		COMPONENTE	04-18-01-10 - Fortalecer con los tres niveles de gobierno la Gestión Integral de Residuos.	12-02-02-02 - 2. Coordinar acciones con los tres niveles de gobierno para fortalecer la gestión integral de residuos en los 11 municipios del Estado.	C01 - Gestión Integral de Residuos en los municipios del Estado fortalecidos	COM1RS - Porcentaje de residuos valorizados a través de la aplicación de la normatividad e instrumentos de regulación	226 - Porcentaje	85.290	85.290
		COMPONENTE	04-18-01-28 - Fomentar la preservación de selvas y el aprovechamiento forestal sustentable, a través de su manejo.	12-02-02-18 - 18. Regular el aprovechamiento forestal mediante la opinión técnica del Comité Técnico de Manejo forestal.	C02 - Aprovechamiento forestal sustentable, la conservación, restauración y protección de la selva y los diferentes ecosistemas del Estado de Quintana Roo, garantizado y promovido	COMP2MANYPRODFORES - Porcentaje en hectáreas de selva con opinión técnica para el aprovechamiento y conservación de los recursos forestales en el Estado.	226 - Porcentaje	2,600.000	100.000
		COMPONENTE	04-18-01-14 - Mitigar la contaminación y degradación ambiental por medio de la evaluación de proyectos, capacitación y registro de profesionistas en materia de prevención y control de la contaminación y afectación de los ecosistemas.	12-02-02-08 - 8. Otorgar el Registro de Prestadores en Materia de Prevención y Control de la Contaminación Ambiental	C03 - Acciones en materia de prevención de la contaminación ambiental, realizadas	COMP3PREV - Porcentaje de acciones realizadas en materia de emisiones para la prevención y control de la contaminación ambiental.	226 - Porcentaje	250.000	100.000

OBIERNO DEL ESTADO DE QUINTANA ROO

SECRETARÍA DE FINANZAS Y PLANEACIÓN

PRESUPUESTO DE EGRESOS 2024

Matrices de Indicadores de Resultados (MIR)

Institución	Programa Presupuestario (Pp)	Tipo de Resumen Narrativo	Alineación al PED	Alineación al PdD	Resumen Narrativo	Indicador	Unidad de Medida del Indicador	Valor Base	Meta Prog. en el Año
		COMPONENTE	04-18-01-29 - Fomentar un desarrollo sustentable mediante la evaluación de proyectos ambientales de competencia estatal.	12-02-02-22 - 22. Actualizar el Marco Normativo en materia de impacto y riesgo ambiental de competencia estatal.	C04 - Proyectos ambientales en materia de impacto y riesgo ambiental de competencia estatal, evaluados	COMP4IRA - Porcentaje de proyectos evaluados de competencia estatal en materia de impacto y riesgo ambiental, en relación con los proyectos ingresados para su analisis y evaluación	226 - Porcentaje	205.000	75.556
		COMPONENTE	04-18-01-16 - Evaluar las medidas para el mejoramiento de calidad del aire y del agua, mediante la implementación de diversos instrumentos.	12-02-02-10 - 10. Seguimiento de las Líneas Estratégicas del PROAIRE QROO, con los diferentes involucrados	C05 - Instrumentos de gestión y protección ambiental que regulen las obras y actividades en el territorio estatal evaluado	COMP5SUBGESTIONAMB - Porcentaje de trámites evaluados y resueltos en materia de protección ambiental y conservacion del medio ambiente	226 - Porcentaje	80.000	79.646
		COMPONENTE	04-18-01-11 - Implementar estrategias de economía circular que abarquen todo el ciclo de vida de los materiales que luego se convierten en residuos.	12-02-02-03 - 3. Promover la economía circular como una estrategia para la conceptualización de los productos, su producción, distribución, comercialización, recuperación, valorización y aprovechamiento de los productos en etapa de postconsumo.	C06 - Implementación de sitios de acopio para el cuidado del medio ambiente en Quintana Roo Recicla por tu futuro, fomentado.	comp6RS - Promedio mensual de Kilogramos de residuos acopiados como el PET, Aluminio, Papel y cartón, en sitios de acopio instalados	239 - Promedio	0.000	20,000.000
M001 - Administración Responsable de los Recursos									

OBIERNO DEL ESTADO DE QUINTANA ROO

SECRETARÍA DE FINANZAS Y PLANEACIÓN

PRESUPUESTO DE EGRESOS 2024

Matrices de Indicadores de Resultados (MIR)

Institución	Programa Presupuestario (Pp)	Tipo de Resumen Narrativo	Alineación al PED	Alineación al PdD	Resumen Narrativo	Indicador	Unidad de Medida del Indicador	Valor Base	Meta Prog. en el Año
		FIN	04-18 - Impulsar un crecimiento sostenible bajo en carbono alineado con la Agenda 2030, basado en la conservación de nuestra riqueza natural, con enfoque territorial y de derechos humanos, mediante una responsabilidad compartida de acuerdos y compromisos colectivos con soluciones basadas en la naturaleza, que sea cercano, incluyente, participativo y con bienestar para todos, en un entorno libre de contaminación.	NO APLICA	F - Contribuir a garantizar que las instituciones del Gobierno del Estado cuenten con los recursos humanos y materiales necesarios lograr cumplir con sus metas y objetivos, mediante la adquisición, suministro y administración responsable de los bienes y servicios, con transparencia, austeridad, eficacia, legalidad y optimización, y con la aplicación del modelo de gestión para resultados y presupuesto basado en resultados para fortalecer la organización y gestión, que permita la creación de valor público y social en la sociedad Quintanarroense, atendiendo las directrices establecidas en el Plan Estatal de Desarrollo 2023-2027.	PED24I1 - Índice General de Avance PbR-SED Entidades	142 - Índice	75.900	75.900

OBIERNO DEL ESTADO DE QUINTANA ROO

SECRETARÍA DE FINANZAS Y PLANEACIÓN

PRESUPUESTO DE EGRESOS 2024

Matrices de Indicadores de Resultados (MIR)

Institución	Programa Presupuestario (Pp)	Tipo de Resumen Narrativo	Alineación al PED	Alineación al PdD	Resumen Narrativo	Indicador	Unidad de Medida del Indicador	Valor Base	Meta Prog. en el Año
		PROPÓSITO	NO APLICA	12-01 - Promover desarrollo sostenible mediante la conservación, protección, restauración y aprovechamiento sustentable de los recursos naturales, con un enfoque territorial, de derechos humanos, biocultural y energético, con acciones de mitigación y adaptación al cambio climático, a fin de mantener ecosistemas funcionales que son la base del bienestar de la población.	P - Las Secretarías, Órganos administrativos desconcentrados y Entidades del Estado de Quintana Roo cuentan con una Administración eficiente de los Recursos y Servicios, por lo que se garantizan los Recursos Humanos y materiales necesarios a fin de dar cumplimiento a sus metas y objetivos.	1903OI1 - Porcentaje de Avance Financiero Anual por Concepto de Servicios Personales, Materiales y suministros del Poder Ejecutivo	226 - Porcentaje	99.600	99.700
		COMPONENTE	04-18-01-21 - Implementar programas y acciones de capacitación para el fortalecimiento intersectorial, mediante la aplicación del Sistema de Manejo Ambiental.	12-01-01-12 - Mejorar el desempeño ambiental institucional a través del Programa Estatal del Sistema de Manejo Ambiental.	C01 - Recursos Materiales y Servicios administrados eficientemente	C01 - Porcentaje de contratos formalizados derivados de los procedimientos de contratación ejecutados.	82 - Contrato	0.000	100.000

OBIERNO DEL ESTADO DE QUINTANA ROO

SECRETARÍA DE FINANZAS Y PLANEACIÓN

PRESUPUESTO DE EGRESOS 2024

Matrices de Indicadores de Resultados (MIR)

Institución	Programa Presupuestario (Pp)	Tipo de Resumen Narrativo	Alineación al PED	Alineación al PdD	Resumen Narrativo	Indicador	Unidad de Medida del Indicador	Valor Base	Meta Prog. en el Año
		COMPONENTE	04-18-01-46 - Atender las actividades administrativas, técnicas, jurídicas y de staff.	12-01-01-17 - Atender las actividades administrativas, técnicas, jurídicas y de staff	C02 - Unidades Responsables Sustantivas, con oportuna Asistencia administrativa y de apoyo para el cumplimiento de sus metas programadas.	C03 - Porcentaje de cumplimiento programático trimestral	141 - Indicador	0.000	100.000
1118 - Secretaría de Bienestar									
	S002 - Igualdad de Oportunidades y Bienestar Social.								
		FIN	01-01 - Garantizar el bienestar social de las y los quintanarroenses en situación de pobreza, marginación y vulnerabilidad para mejorar su calidad de vida.	NO APLICA	F - Contribuir a garantizar el bienestar social de las y los quintanarroenses en situación de pobreza, marginación y vulnerabilidad para mejorar su calidad de vida.	PED01I1 - Población en situación de pobreza	226 - Porcentaje	47.500	44.500
		PROPÓSITO	NO APLICA	01-03 - Promover acciones que permitan fortalecer un bienestar social tendiente a mejorar las condiciones sociales de vida de las personas que se encuentran en situación de pobreza en el estado de Quintana Roo.	P - Personas en situación de pobreza del estado de Quintana Roo cuentan con el acercamiento de programas sociales que contribuyen a la igualdad de oportunidades, garantizando el acceso a los servicios sociales básicos y de calidad para un bienestar social.	0103OI3 - Población Vulnerable por Carencias Sociales.	226 - Porcentaje	21.500	18.500
		COMPONENTE	01-01-01-12 - Realizar caravanas de	01-03-03-09 - Coordinar la realización de	C01 - Personas en situación de marginación	SEBIENC01 - Porcentaje de personas	211 - Persona	100.000	100.000

OBIERNO DEL ESTADO DE QUINTANA ROO

SECRETARÍA DE FINANZAS Y PLANEACIÓN

PRESUPUESTO DE EGRESOS 2024

Matrices de Indicadores de Resultados (MIR)

Institución	Programa Presupuestario (Pp)	Tipo de Resumen Narrativo	Alineación al PED	Alineación al PdD	Resumen Narrativo	Indicador	Unidad de Medida del Indicador	Valor Base	Meta Prog. en el Año
			servicios integrales a través de alianzas y apoyos de programas de beneficencia, que ofrecen los tres órdenes de gobierno en las zonas de mayor marginación y pobreza, contribuyendo al mejoramiento de la calidad de vida de los quintanarroenses.	caravanas a través del acercamiento de servicios integrales, que ofrecen los tres órdenes de gobierno en las zonas de mayor marginación y pobreza, mediante alianzas y apoyos de programas de beneficencia, para contribuir al mejoramiento de la calidad de vida de las y los quintanarroenses.	atendidas a través de la gestión de apoyos y trámites en las Caravanas del Bienestar.	atendidas a través de la gestión de apoyos y trámites en las Caravanas del Bienestar.	Beneficiaria		
		COMPONENTE	01-01-01-13 - Supervisar la operación y seguimiento de los servicios otorgados a los beneficiarios mediante el acercamiento de las unidades del bienestar en materia de salud básica para una mayor cobertura en los diferentes municipios del Estado de Quintana Roo.	01-03-03-10 - Vigilar y dar seguimiento a la operación de las unidades del bienestar que brindan servicios en materia de salud básica para beneficio de los habitantes de los municipios quintanarroenses.	C02 - Unidades del Bienestar Instaladas y en Operación.	SEBIENC02 - Porcentaje de Personas Atendidas a través de las Unidades del Bienestar.	211 - Persona Beneficiaria	0.000	100.000
		COMPONENTE	01-01-01-14 - Coordinar la colaboración interinstitucional para la recepción y seguimiento de peticiones de la población, para	01-03-03-11 - Gestionar con las instancias de los gobiernos federal, estatal, municipales, sector privado y asociaciones	C03 - Apoyos en especie y/o asistencial otorgados de forma directa y/o canalizadas a las dependencias y entidades	SEBIENC03 - Porcentaje de familias o personas beneficiadas con apoyos directos, en	128 - Familia	100.000	100.000

OBIERNO DEL ESTADO DE QUINTANA ROO

SECRETARÍA DE FINANZAS Y PLANEACIÓN

PRESUPUESTO DE EGRESOS 2024

Matrices de Indicadores de Resultados (MIR)

Institución	Programa Presupuestario (Pp)	Tipo de Resumen Narrativo	Alineación al PED	Alineación al PdD	Resumen Narrativo	Indicador	Unidad de Medida del Indicador	Valor Base	Meta Prog. en el Año
			la gestión con el Gobierno Federal, Dependencias Estatales, Gobierno Municipal, Sector Privado y Asociaciones Civiles.	civiles, la recepción, canalización y seguimiento de las solicitudes de apoyo asistencial y/o en especie presentadas por la población más necesitada del estado de Quintana Roo.	correspondientes del Estado de Quintana Roo para la ciudadanía en situación de vulnerabilidad (DAC).	especie o canalizados.			
		COMPONENTE	01-01-01-02 - Impulsar, coordinar y supervisar el desarrollo de acciones ejecutadas por agentes culturales, comunitarios, sociales y Osc del estado de Quintana Roo que fomenten la cultura, la economía de mujeres y de la población vulnerable.	01-03-03-02 - Fomentar y vigilar el desarrollo de acciones ejecutadas por agentes culturales, comunitarios, sociales y Osc del estado de Quintana Roo que fomenten la cultura, la economía de mujeres y de la población vulnerable.	C04 - Acciones gestionadas y ejecutadas en el programa Impulso a la Mujer.	SEBIENC04 - Porcentaje de personas beneficiadas con las acciones del Programa Impulso a la Mujer.	209 - Persona	100.000	100.000

OBIERNO DEL ESTADO DE QUINTANA ROO

SECRETARÍA DE FINANZAS Y PLANEACIÓN

PRESUPUESTO DE EGRESOS 2024

Matrices de Indicadores de Resultados (MIR)

Institución	Programa Presupuestario (Pp)	Tipo de Resumen Narrativo	Alineación al PED	Alineación al PdD	Resumen Narrativo	Indicador	Unidad de Medida del Indicador	Valor Base	Meta Prog. en el Año
		COMPONENTE	01-01-01-01 - Impulsar, coordinar y supervisar el desarrollo de proyectos sociales ejecutados en colaboración y en conversión con las Organizaciones de la Sociedad Civil (Osc) del estado de Quintana Roo y que abonan al desarrollo social, al bienestar comunitario y que contribuyan a elevar la calidad de vida de las niñas, mujeres y población en situación de vulnerabilidad.	01-03-03-01 - Fomentar y vigilar el desarrollo de proyectos sociales ejecutados en colaboración y en coinversión con las Organizaciones de la Sociedad Civil (Osc) del estado de Quintana Roo, que abonan al desarrollo social, al bienestar comunitario, para contribuir a elevar la calidad de vida de las niñas, mujeres y población en situación de vulnerabilidad.	C05 - Acciones para el Desarrollo Humano y Social ejecutados con las Organizaciones de la Sociedad Civil a través del programa Unidos para Transformar.	SEBIENC05 - Porcentaje de personas beneficiadas con las Acciones para el Desarrollo Humano y Social ejecutados través del programa Unidos para Transformar con las Organizaciones de la Sociedad Civil.	209 - Persona	100.000	100.000

OBIERNO DEL ESTADO DE QUINTANA ROO

SECRETARÍA DE FINANZAS Y PLANEACIÓN

PRESUPUESTO DE EGRESOS 2024

Matrices de Indicadores de Resultados (MIR)

Institución	Programa Presupuestario (Pp)	Tipo de Resumen Narrativo	Alineación al PED	Alineación al PdD	Resumen Narrativo	Indicador	Unidad de Medida del Indicador	Valor Base	Meta Prog. en el Año
		COMPONENTE	01-01-01-01 - Impulsar, coordinar y supervisar el desarrollo de proyectos sociales ejecutados en colaboración y en conversión con las Organizaciones de la Sociedad Civil (Osc) del estado de Quintana Roo y que abonan al desarrollo social, al bienestar comunitario y que contribuyan a elevar la calidad de vida de las niñas, mujeres y población en situación de vulnerabilidad.	01-03-03-01 - Fomentar y vigilar el desarrollo de proyectos sociales ejecutados en colaboración y en coinversión con las Organizaciones de la Sociedad Civil (Osc) del estado de Quintana Roo, que abonan al desarrollo social, al bienestar comunitario, para contribuir a elevar la calidad de vida de las niñas, mujeres y población en situación de vulnerabilidad.	C06 - Capacitaciones para el Fortalecimiento a las Organizaciones de la Sociedad Civil y Derechos Humanos realizadas.	SEBIENC06 - Porcentaje de personas capacitadas en los cursos impartidos por la SEBIEN.	209 - Persona	100.000	100.000
		COMPONENTE	01-01-01-02 - Impulsar, coordinar y supervisar el desarrollo de acciones ejecutadas por agentes culturales, comunitarios, sociales y Osc del estado de Quintana Roo que fomenten la cultura, la economía de mujeres y de la	01-03-03-02 - Fomentar y vigilar el desarrollo de acciones ejecutadas por agentes culturales, comunitarios, sociales y Osc del estado de Quintana Roo que fomenten la cultura, la economía de mujeres y de la población vulnerable.	C07 - Acciones gestionadas y ejecutadas en el Fabica de Artes y Oficios (FARO del Bienestar).	SEBIENC07 - Porcentaje de personas beneficiadas con las acciones del FARO del Bienestar	209 - Persona	100.000	100.000

OBIERNO DEL ESTADO DE QUINTANA ROO

SECRETARÍA DE FINANZAS Y PLANEACIÓN

PRESUPUESTO DE EGRESOS 2024

Matrices de Indicadores de Resultados (MIR)

Institución	Programa Presupuestario (Pp)	Tipo de Resumen Narrativo	Alineación al PED	Alineación al PdD	Resumen Narrativo	Indicador	Unidad de Medida del Indicador	Valor Base	Meta Prog. en el Año
			población vulnerable.						
S004 - Apoyos de Infrestructura Social Básica para la Vivienda y Espacios de Servicios Comunitarios.									
		FIN	01-01 - Garantizar el bienestar social de las y los quintanarroenses en situación de pobreza, marginación y vulnerabilidad para mejorar su calidad de vida.	NO APLICA	F - Contribuir a garantizar el bienestar social de las y los quintanarroenses en situación de pobreza, marginación y vulnerabilidad para mejorar su calidad de vida.	PED01I1 - Población en situación de pobreza	226 - Porcentaje	47.500	44.500
		PROPÓSITO	NO APLICA	01-03 - Promover acciones que permitan fortalecer un bienestar social tendiente a mejorar las condiciones sociales de vida de las personas que se encuentran en situación de pobreza en el estado de Quintana Roo.	P - Personas en situación de pobreza de localidades con alto o muy alto grado de marginación y rezago social del estado de Quintana Roo cuentan con apoyos de infraesrtructura social básica para la vivienda y espacios de servicios comunitarios.	0103OI3 - Población Vulnerable por Carencias Sociales.	226 - Porcentaje	21.500	18.500
		COMPONENTE	01-01-01-07 - Implementar en coordinación con los tres órdenes de Gobierno programas sociales para incidir en la reducción del número de viviendas en condiciones endebles y de hacinamiento.	01-03-03-04 - Coordinar con los tres órdenes de Gobierno la implementación y ejecución de programas sociales que incidan en la reducción del número de viviendas en condiciones	C01 - Piso Firme Entregado.	SEBIENT2C01 - Porcentaje de familias beneficiadas con el mejoramiento de su piso.	128 - Familia	100.000	100.000

OBIERNO DEL ESTADO DE QUINTANA ROO

SECRETARÍA DE FINANZAS Y PLANEACIÓN

PRESUPUESTO DE EGRESOS 2024

Matrices de Indicadores de Resultados (MIR)

Institución	Programa Presupuestario (Pp)	Tipo de Resumen Narrativo	Alineación al PED	Alineación al PdD	Resumen Narrativo	Indicador	Unidad de Medida del Indicador	Valor Base	Meta Prog. en el Año
				endebles y de hacinamiento.					
		COMPONENTE	01-01-01-07 - Implementar en coordinación con los tres órdenes de Gobierno programas sociales para incidir en la reducción del número de viviendas en condiciones endebles y de hacinamiento.	01-03-03-04 - Coordinar con los tres órdenes de Gobierno la implementación y ejecución de programas sociales que incidan en la reducción del número de viviendas en condiciones endebles y de hacinamiento.	C02 - Techo Firme Entregado.	SEBIENT2C02 - Porcentaje de familias beneficiadas con el mejoramiento de su techo.	128 - Familia	100.000	100.000
		COMPONENTE	01-01-01-07 - Implementar en coordinación con los tres órdenes de Gobierno programas sociales para incidir en la reducción del número de viviendas en condiciones endebles y de hacinamiento.	01-03-03-04 - Coordinar con los tres órdenes de Gobierno la implementación y ejecución de programas sociales que incidan en la reducción del número de viviendas en condiciones endebles y de hacinamiento.	C03 - Cuarto Dormitorio Entregado.	SEBIENT2C03 - Porcentaje de familias beneficiadas con la entrega de cuarto dormitorio	128 - Familia	100.000	100.000
		COMPONENTE	01-01-01-07 - Implementar en coordinación con los tres órdenes de Gobierno programas sociales para incidir en la reducción del número de viviendas en condiciones	01-03-03-04 - Coordinar con los tres órdenes de Gobierno la implementación y ejecución de programas sociales que incidan en la reducción del número de viviendas en condiciones	C04 - Cuarto para Baño Entregado.	SEBIENT2C04 - Porcentaje de familias beneficiadas con la entrega de cuarto dormitorio.	128 - Familia	100.000	100.000

OBIERNO DEL ESTADO DE QUINTANA ROO

SECRETARÍA DE FINANZAS Y PLANEACIÓN

PRESUPUESTO DE EGRESOS 2024

Matrices de Indicadores de Resultados (MIR)

Institución	Programa Presupuestario (Pp)	Tipo de Resumen Narrativo	Alineación al PED	Alineación al PdD	Resumen Narrativo	Indicador	Unidad de Medida del Indicador	Valor Base	Meta Prog. en el Año
			endebles y de hacinamiento.	endebles y de hacinamiento.					
		COMPONENTE	01-01-01-08 - Operar, en coordinación con el gobierno federal y municipal, un programa para la instalación de estufas ahorradoras de leña en viviendas ubicadas en zonas marginadas y de atención prioritaria, para reducir la exposición a la contaminación de aire en el hogar y así mejorar la salud de las mujeres y los niños.	01-03-03-05 - Coordinar con los gobiernos federal y municipales, la ejecución de un programa para la instalación de estufas ahorradoras de leña, para reducir la exposición a la contaminación de aire en el hogar y así mejorar la salud de los habitantes en viviendas de las zonas marginadas y de atención prioritaria.	C05 - Equipamiento de Estufa Ecológica Entregada.	SEBEIENT2C05 - Porcentaje de familias beneficiadas con la instalación de estufa ecológica	128 - Familia	100.000	100.000

OBIERNO DEL ESTADO DE QUINTANA ROO

SECRETARÍA DE FINANZAS Y PLANEACIÓN

PRESUPUESTO DE EGRESOS 2024

Matrices de Indicadores de Resultados (MIR)

Institución	Programa Presupuestario (Pp)	Tipo de Resumen Narrativo	Alineación al PED	Alineación al PdD	Resumen Narrativo	Indicador	Unidad de Medida del Indicador	Valor Base	Meta Prog. en el Año
		COMPONENTE	01-01-01-11 - Colaborar en coordinación con el gobierno federal y municipal en la dotación y ampliación de la cobertura de agua potable, sistema de drenaje y de saneamiento a comunidades y colonias de alta y muy alta marginación, así como las que se encuentran en zonas de atención prioritaria.	01-03-03-08 - Participar con los gobiernos federal y municipales en la dotación y ampliación de la cobertura de agua potable, sistema de drenaje y de saneamiento a comunidades, colonias de alta y muy alta marginación y zonas de atención prioritaria; brindar acceso al agua para su uso doméstico a las personas que habitan en comunidades con menos de 100 habitantes.	C06 - Sanitario Biodigestor Entregado.	SEBIENT2C06 - Porcentaje de familias beneficiadas con Sanitario con biodigestor	128 - Familia	0.000	100.000
		COMPONENTE	01-01-01-07 - Implementar en coordinación con los tres órdenes de Gobierno programas sociales para incidir en la reducción del número de viviendas en condiciones endebles y de hacinamiento.	01-03-03-04 - Coordinar con los tres órdenes de Gobierno la implementación y ejecución de programas sociales que incidan en la reducción del número de viviendas en condiciones endebles y de hacinamiento.	C07 - Rehabilitación de Techo Firme Entregado.	SEBIENT2C07 - Porcentaje de familias beneficiadas con la rehabilitacion de techo firme de su vivienda	128 - Familia	0.000	100.000

OBIERNO DEL ESTADO DE QUINTANA ROO

SECRETARÍA DE FINANZAS Y PLANEACIÓN

PRESUPUESTO DE EGRESOS 2024

Matrices de Indicadores de Resultados (MIR)

Institución	Programa Presupuestario (Pp)	Tipo de Resumen Narrativo	Alineación al PED	Alineación al PdD	Resumen Narrativo	Indicador	Unidad de Medida del Indicador	Valor Base	Meta Prog. en el Año
		COMPONENTE	01-01-01-10 - Mejorar, en colaboración con los gobiernos municipales, los espacios públicos ubicados en zonas con mayor índice de pobreza y marginación, a fin de dignificar la calidad de vida y el entorno de las personas de las comunidades más pobres.	01-03-03-07 - Colaborar con los gobiernos municipales en el mejoramiento de los espacios públicos ubicados en zonas con mayor índice de pobreza y marginación, con el propósito de elevar la calidad de vida y el entorno de las personas de las comunidades más necesitadas.	C08 - Espacios Públicos Construidos y/o Rehabilitados.	SEBIENT2C08 - Porcentaje de avance programado en la ejecución de la obra FARO en el Municipio de Solidaridad	194 - Obras (Infraestructura)	0.000	100.000
		COMPONENTE	01-01-01-09 - Colaborar en coordinación con los gobiernos federal y municipal en la construcción y ampliación de la cobertura de la red eléctrica y alumbrado público en las comunidades y colonias de alta y muy alta marginación, así como las que se encuentran en zonas de atención prioritaria.	01-03-03-06 - Participar con los gobiernos federal y municipales en la construcción y ampliación de la cobertura de la red eléctrica y alumbrado público en las comunidades, colonias de alta y muy alta marginación y zonas de atención prioritaria.	C09 - Implmentación de Sistema Fotovoltaico Aislado.	SEBIENT2C09 - Porcentaje de familias beneficiadas con la implementación de sistema fotovoltaico aislado.	128 - Familia	100.000	100.000
M001 - Administración Responsable de los Recursos									

OBIERNO DEL ESTADO DE QUINTANA ROO

SECRETARÍA DE FINANZAS Y PLANEACIÓN

PRESUPUESTO DE EGRESOS 2024

Matrices de Indicadores de Resultados (MIR)

Institución	Programa Presupuestario (Pp)	Tipo de Resumen Narrativo	Alineación al PED	Alineación al PdD	Resumen Narrativo	Indicador	Unidad de Medida del Indicador	Valor Base	Meta Prog. en el Año
		FIN	01-01 - Garantizar el bienestar social de las y los quintanarroenses en situación de pobreza, marginación y vulnerabilidad para mejorar su calidad de vida.	NO APLICA	F - Contribuir a garantizar que las instituciones del Gobierno del Estado cuenten con los recursos humanos y materiales necesarios lograr cumplir con sus metas y objetivos, mediante la adquisición, suministro y administración responsable de los bienes y servicios, con transparencia, austeridad, eficacia, legalidad y optimización, y con la aplicación del modelo de gestión para resultados y presupuesto basado en resultados para fortalecer la organización y gestión, que permita la creación de valor público y social en la sociedad quintanarroense, atendiendo las directrices establecidas en el Plan Estatal de Desarrollo 2023-2027.	PED24I1 - Índice General de Avance PbR-SED Entidades	142 - Índice	75.900	75.900

OBIERNO DEL ESTADO DE QUINTANA ROO

SECRETARÍA DE FINANZAS Y PLANEACIÓN

PRESUPUESTO DE EGRESOS 2024

Matrices de Indicadores de Resultados (MIR)

Institución	Programa Presupuestario (Pp)	Tipo de Resumen Narrativo	Alineación al PED	Alineación al PdD	Resumen Narrativo	Indicador	Unidad de Medida del Indicador	Valor Base	Meta Prog. en el Año
		PROPÓSITO	NO APLICA	01-03 - Promover acciones que permitan fortalecer un bienestar social tendiente a mejorar las condiciones sociales de vida de las personas que se encuentran en situación de pobreza en el estado de Quintana Roo.	P - Las Secretarías, Órganos administrativos desconcentrados y Entidades del Estado de Quintana Roo cuentan con una Administración eficiente de los Recursos y Servicios, por lo que se garantizan los Recursos Humanos y materiales necesarios a fin de dar cumplimiento a sus metas y objetivos.	1903OI1 - Porcentaje de Avance Financiero Anual por Concepto de Servicios Personales, Materiales y suministros del Poder Ejecutivo	226 - Porcentaje	99.600	99.700
		COMPONENTE	01-01-01-15 - Atender las actividades administrativas, técnicas, jurídicas y de staff.	01-03-03-12 - Atender las actividades administrativas, técnicas, jurídicas y de staff.	C01 - Oportuna Asistencia administrativa y apoyo a las Unidades Responsables Sustantivas para el cumplimiento de las metas programadas, otorgada	SEBIENC01 - Porcentaje de cumplimiento programático trimestral de metas con semaforo verde de las Unidades Responsables Sustantivas Institucionales	40 - Asistencia	100.000	100.000
1122 - Secretaría del Trabajo y Previsión Social									
	E022 - Justicia y Bienestar Laboral								
		FIN	03-15 - Dignificar el trabajo de las y los quintanarroenses, para que se empleen en condiciones laborales óptimas, justas, con salarios y	NO APLICA	F - Contribuir a dignificar el trabajo de las y los quintanarroenses, para que se empleen en condiciones laborales óptimas, justas, con salarios y prestaciones que	PED15I2 - Tasa de desocupación	226 - Porcentaje	2.930	2.600

OBIERNO DEL ESTADO DE QUINTANA ROO

SECRETARÍA DE FINANZAS Y PLANEACIÓN

PRESUPUESTO DE EGRESOS 2024

Matrices de Indicadores de Resultados (MIR)

Institución	Programa Presupuestario (Pp)	Tipo de Resumen Narrativo	Alineación al PED	Alineación al PdD	Resumen Narrativo	Indicador	Unidad de Medida del Indicador	Valor Base	Meta Prog. en el Año
			prestaciones que brinden bienestar a las personas trabajadoras y su familia, generando prosperidad para ellas.		brinden bienestar a las personas trabajadoras y su familia, generando prosperidad para ellas mediante el acceso a mejores niveles de bienestar laboral, impulsando la vinculación a empleos dignos e inclusivos, promoviendo la conciliación como disciplina en la solución de conflictos y fomentando el diálogo social como mecanismo para garantizar el pleno respeto de los derechos laborales de las y los trabajadores quintanarroenses				
		PROPÓSITO	NO APLICA	10-01 - Asegurar el cumplimiento de los derechos laborales, sin distinción alguna, con igualdad de trato y acceso para mujeres y hombres a la justicia laboral, que garanticen relaciones de trabajo dignas e igualitarias.	P - Las y los trabajadores quintanarroenses tienen garantizada la protección de sus derechos laborales	1001OI1 - Porcentaje de conflictos resueltos a favor del trabajador	226 - Porcentaje	80.000	82.002

OBIERNO DEL ESTADO DE QUINTANA ROO

SECRETARÍA DE FINANZAS Y PLANEACIÓN

PRESUPUESTO DE EGRESOS 2024

Matrices de Indicadores de Resultados (MIR)

Institución	Programa Presupuestario (Pp)	Tipo de Resumen Narrativo	Alineación al PED	Alineación al PdD	Resumen Narrativo	Indicador	Unidad de Medida del Indicador	Valor Base	Meta Prog. en el Año
		COMPONENTE	03-15-01-05 - Garantizar a las personas trabajadoras y empleadoras imparcialidad, certeza y seguridad jurídica en la resolución de los conflictos laborales, favoreciendo el convenio entre las partes como medio para la impartición de justicia pronta y expedita.	10-01-01-05 - Asegurar la impartición de justicia en las resoluciones de conflictos laborales, impulsado la conciliación como mecanismo para que las partes lleguen a un arreglo y resolviendo en observancia de los principios del derecho, perspectiva de género y derechos humanos.	C01 - Juicios laborales individuales concluidos	C01 - Porcentaje de avance en la conclusión de juicios individuales	226 - Porcentaje	6.823	6.942
		COMPONENTE	03-15-01-01 - Proteger los derechos de las personas trabajadoras mediante el reconocimiento y el respeto de la normatividad laboral con servicios gratuitos de asesoría jurídica, intermediación y representación legal.	10-01-01-01 - Garantizar la defensa de los derechos laborales de las y los trabajadores, brindando oportunamente orientación y asesoría jurídica en materia laboral	C02 - Conciliación de quejas laborales realizadas	C02 - Porcentaje de acuerdos suscritos en la conciliación de las quejas laborales	226 - Porcentaje	72.500	73.609
		COMPONENTE	03-15-01-02 - Promover el diálogo social, como un método indispensable para poder entablar un puente de comunicación,	10-01-01-02 - Privilegiar el diálogo social a fin de solucionar las controversias sindicales mediante el acuerdo y la conciliación,	C03 - Procedimientos registrales y jurisdiccionales burocráticos colectivos atendidos.	C03 - Porcentaje de atención de solicitudes registrales y jurisdiccionales burocráticas colectivas.	226 - Porcentaje	82.906	86.957

OBIERNO DEL ESTADO DE QUINTANA ROO

SECRETARÍA DE FINANZAS Y PLANEACIÓN

PRESUPUESTO DE EGRESOS 2024

Matrices de Indicadores de Resultados (MIR)

Institución	Programa Presupuestario (Pp)	Tipo de Resumen Narrativo	Alineación al PED	Alineación al PdD	Resumen Narrativo	Indicador	Unidad de Medida del Indicador	Valor Base	Meta Prog. en el Año
			que logre la armonía y paz en las relaciones entre la fuerza trabajadora y patronal.	respetando la libertad y democracia sindical y observando las condiciones generales de trabajo					
		COMPONENTE	03-15-01-03 - Fortalecer la vigilancia del cumplimiento de la legislación laboral con Inspecciones de trabajo con una nueva visión, estrategia y medios, para contribuir al trabajo digno e inclusivo.	10-01-01-03 - Contribuir al trabajo digno e inclusivo vigilando el cumplimiento de la normatividad laboral a través de inspecciones en materia de condiciones generales de trabajo.	C04 - Inspecciones a centros de trabajo realizadas	C04 - Porcentaje de cobertura de inspecciones al padrón de centros de trabajo	226 - Porcentaje	75.428	77.576
		COMPONENTE	03-15-01-06 - Impulsar acciones para el bienestar laboral de las mujeres trabajadoras.	10-01-01-06 - Implementar acciones para el respeto de los derechos laborales de la mujer trabajadora en los centros de trabajo.	C05 - Inspecciones para vigilar el cumplimiento de las normas laborales de las mujeres realizadas	C05 - Porcentaje de centros de trabajo que cumplen con los derechos de la mujer trabajadora	226 - Porcentaje	94.000	96.667
	M001 - Administración Responsable de los Recursos								

OBIERNO DEL ESTADO DE QUINTANA ROO

SECRETARÍA DE FINANZAS Y PLANEACIÓN

PRESUPUESTO DE EGRESOS 2024

Matrices de Indicadores de Resultados (MIR)

Institución	Programa Presupuestario (Pp)	Tipo de Resumen Narrativo	Alineación al PED	Alineación al PdD	Resumen Narrativo	Indicador	Unidad de Medida del Indicador	Valor Base	Meta Prog. en el Año
		FIN	03-15 - Dignificar el trabajo de las y los quintanarroenses, para que se empleen en condiciones laborales óptimas, justas, con salarios y prestaciones que brinden bienestar a las personas trabajadoras y su familia, generando prosperidad para ellas.	NO APLICA	F - F - Contribuir a garantizar que las instituciones del Gobierno del Estado cuenten con los recursos humanos y materiales necesarios lograr cumplir con sus metas y objetivos, mediante la adquisición, suministro y administración responsable de los bienes y servicios, con transparencia, austeridad, eficacia, legalidad y optimización, y con la aplicación del modelo de gestión para resultados y presupuesto basado en resultados para fortalecer la organización y gestión, que permita la creación de valor público y social en la sociedad quintanarroense, atendiendo las directrices establecidas en el Plan Estatal de Desarrollo 2023-2027.	PED24I1 - Índice General de Avance PbR-SED Entidades	142 - Índice	75.900	80.000

OBIERNO DEL ESTADO DE QUINTANA ROO

SECRETARÍA DE FINANZAS Y PLANEACIÓN

PRESUPUESTO DE EGRESOS 2024

Matrices de Indicadores de Resultados (MIR)

Institución	Programa Presupuestario (Pp)	Tipo de Resumen Narrativo	Alineación al PED	Alineación al PdD	Resumen Narrativo	Indicador	Unidad de Medida del Indicador	Valor Base	Meta Prog. en el Año
		PROPÓSITO	NO APLICA	10-01 - Asegurar el cumplimiento de los derechos laborales, sin distinción alguna, con igualdad de trato y acceso para mujeres y hombres a la justicia laboral, que garanticen relaciones de trabajo dignas e igualitarias.	P - Las Secretarías, Órganos administrativos desconcentrados y Entidades del Estado de Quintana Roo cuentan con una Administración eficiente de los Recursos y Servicios, por lo que se garantizan los Recursos Humanos y materiales necesarios a fin de dar cumplimiento a sus metas y objetivos.	1903OI1 - Porcentaje de Avance Financiero Anual por Concepto de Servicios Personales, Materiales y suministros del Poder Ejecutivo	226 - Porcentaje	99.600	99.700
		COMPONENTE	03-15-01-20 - Atender las actividades administrativas, técnicas, jurídicas y de staff.	10-01-01-15 - Atender las actividades administrativas, técnicas, jurídicas y de staff.	C01 - Asistencia administrativa y apoyo a las Unidades Responsables Sustantivas para el cumplimiento de las metas programadas, otorgada	C01 - Porcentaje de cumplimiento programático trimestral de metas con semáforo verde de las Unidades Responsables Sustantivas de la StyPS	226 - Porcentaje	61.765	82.451

1123 - Secretaría de Seguridad Ciudadana

E001 - Proximidad Ciudadana y Prevención del Delito

OBIERNO DEL ESTADO DE QUINTANA ROO

SECRETARÍA DE FINANZAS Y PLANEACIÓN

PRESUPUESTO DE EGRESOS 2024

Matrices de Indicadores de Resultados (MIR)

Institución	Programa Presupuestario (Pp)	Tipo de Resumen Narrativo	Alineación al PED	Alineación al PdD	Resumen Narrativo	Indicador	Unidad de Medida del Indicador	Valor Base	Meta Prog. en el Año
		FIN	02-09 - Reducir la debilidad social asociada con la falta de información, herramientas y habilidades para hacer frente a la violencia y delincuencia, con la participación activa y en corresponsabilidad de la ciudadanía, para la prevención del desorden, violencia y delincuencia y la construcción de comunidades seguras en Quintana Roo con el objetivo de garantizar la seguridad patrimonial y personal de todas las personas que habitan y transitan en el Estado.	NO APLICA	F - Contribuir a reducir la debilidad social asociada con la falta de información, herramientas y habilidades para la prevención del desorden, violencia y delincuencia mediante la participación activa de la ciudadanía e instituciones de gobierno estatales y municipales que permitan reducir la incidencia de violencia y delincuencia en el Estado.	PED09I1 - Percepción sobre seguridad pública	226 - Porcentaje	78.300	17.000

OBIERNO DEL ESTADO DE QUINTANA ROO

SECRETARÍA DE FINANZAS Y PLANEACIÓN

PRESUPUESTO DE EGRESOS 2024

Matrices de Indicadores de Resultados (MIR)

Institución	Programa Presupuestario (Pp)	Tipo de Resumen Narrativo	Alineación al PED	Alineación al PdD	Resumen Narrativo	Indicador	Unidad de Medida del Indicador	Valor Base	Meta Prog. en el Año
		FIN	02-09 - Reducir la debilidad social asociada con la falta de información, herramientas y habilidades para hacer frente a la violencia y delincuencia, con la participación activa y en corresponsabilidad de la ciudadanía, para la prevención del desorden, violencia y delincuencia y la construcción de comunidades seguras en Quintana Roo con el objetivo de garantizar la seguridad patrimonial y personal de todas las personas que habitan y transitan en el Estado.	NO APLICA	F - Contribuir a reducir la debilidad social asociada con la falta de información, herramientas y habilidades para la prevención del desorden, violencia y delincuencia mediante la participación activa de la ciudadanía e instituciones de gobierno estatales y municipales que permitan reducir la incidencia de violencia y delincuencia en el Estado.	PED09I2 - Tasa de incidencia delictiva por entidad federativa de ocurrencia por cada cien mil habitantes	226 - Porcentaje	47,018.000	17.000

OBIERNO DEL ESTADO DE QUINTANA ROO

SECRETARÍA DE FINANZAS Y PLANEACIÓN

PRESUPUESTO DE EGRESOS 2024

Matrices de Indicadores de Resultados (MIR)

Institución	Programa Presupuestario (Pp)	Tipo de Resumen Narrativo	Alineación al PED	Alineación al PdD	Resumen Narrativo	Indicador	Unidad de Medida del Indicador	Valor Base	Meta Prog. en el Año
		PROPÓSITO	NO APLICA	07-01 - Mejorar las condiciones de seguridad para salvaguardar y garantizar la integridad física y patrimonial de la ciudadanía del Estado de Quintana Roo, dotando a los cuerpos policiales de los instrumentos jurídicos, administrativos y operacionales, homologados, actualizados y validados para lograr los planes y proyectos estratégicos del Modelo Estatal para la Seguridad Ciudadana, cuyo propósito fundamental es generar La Paz, el orden, el respeto a los derechos humanos en concordancia con el Modelo Nacional de Policía y Justicia Cívica.	P - Los habitantes del Estado confían en las instituciones de seguridad y participan en la prevención social de los delitos.	0701IO1 - Porcentaje de personas de 18 años y más que identifica a la Policía Estatal y manifiesta que le genera mucha confianza (Porcentaje), Quintana Roo, 2022	209 - Persona	51.000	56.000

OBIERNO DEL ESTADO DE QUINTANA ROO

SECRETARÍA DE FINANZAS Y PLANEACIÓN

PRESUPUESTO DE EGRESOS 2024

Matrices de Indicadores de Resultados (MIR)

Institución	Programa Presupuestario (Pp)	Tipo de Resumen Narrativo	Alineación al PED	Alineación al PdD	Resumen Narrativo	Indicador	Unidad de Medida del Indicador	Valor Base	Meta Prog. en el Año
		COMPONENTE	02-09-01-01 - Implementar el modelo de policía de proximidad, para generar confianza ciudadana en los cuerpos de seguridad pública.	07-01-01-01 - Implementar al modelo de policía de proximidad, para fortalecer e incrementar confianza ciudadana en los cuerpos de Seguridad Pública.	C01 - Acciones de proximidad social orientados a la Prevención del delito en el Estado implementadas.	INDIC01 - Porcentaje de acciones de proximidad realizadas en colonias con alto índice delictivo.	2 - Acción	4.000	100.000
		COMPONENTE	02-09-01-15 - Implementary fortalecer el servicio profesional de carrera policial.	07-01-01-15 - Implementar y fortalecer el servicio profesional de carrera policial.	C02 - Capacitación y Profesionalización de los elementos de las Instituciones policiales de Seguridad Ciudadana y Pública fortalecida.	INDIC02 - Porcentaje de elementos policiales capacitados.	224 - Policía	29.000	25.161
		COMPONENTE	02-09-01-35 - Incrementar la cobertura del sistema de videovigilancia ciudadana y botones de pánico interconectado al C-5.	07-01-01-35 - Aumentar la cobertura del Sistema de video vigilancia ciudadana y botones de pánico interconectado al C5, para mejorar la vigilancia en el Estado.	C03 - Sistemas de Tecnología e Inteligencia preventiva en materia de seguridad operando.	INDIC03 - Porcentaje de Funcionamiento de los SITES.	226 - Porcentaje	100.000	100.000
		COMPONENTE	02-09-01-41 - Rehabilitar los puestos de mando, casetas policiales y casetas móviles para el fortalecimiento de la vigilancia urbana y rural.	07-01-01-43 - Promover en coordinación con el gobierno federal y los gobiernos municipales, la implementación de operativos conjuntos para el combate y la prevención de delitos.	C04 - Acciones interinstitucionales para el desarrollo de acciones conjuntas para la prevención y combate al delito implementados.	INDIC04 - Tasa de variación de convenios celebrados para la implementación de acciones en materia de seguridad y prevención.	272 - Tasa de Variación	100.000	100.000

OBIERNO DEL ESTADO DE QUINTANA ROO

SECRETARÍA DE FINANZAS Y PLANEACIÓN

PRESUPUESTO DE EGRESOS 2024

Matrices de Indicadores de Resultados (MIR)

Institución	Programa Presupuestario (Pp)	Tipo de Resumen Narrativo	Alineación al PED	Alineación al PdD	Resumen Narrativo	Indicador	Unidad de Medida del Indicador	Valor Base	Meta Prog. en el Año
		COMPONENTE	02-09-01-06 - Impulsar en coordinación con los municipios, programas de corresponsabilidad, para la Prevención, Atención, Sanción y Erradicación de la violencia de género.	07-01-01-06 - Promover con los municipios acciones de corresponsabilidad, con la finalidad de prevención, atención y sanción para erradicar la violencia de género.	C05 - Programa Estatal para Prevenir, Atender, Sancionar y Erradicar la Violencia contra las Mujeres ejecutado.	INDIC05 - Porcentaje de cumplimiento de las acciones establecidas en el PASEVCM correspondientes a la Secretaría de Seguridad Ciudadana.	2 - Acción	89.000	100.000
	E002 - Fortalecimiento a la Reinserción Social								
		FIN	02-10 - Garantizar a las personas privadas de su libertad los mecanismos que les permitan reintegrarse a la sociedad mediante el trabajo, la capacitación para el mismo, la educación, la salud y el deporte, sobre estricto respeto a los Derechos humanos ofreciendo seguridad jurídica, legalidad, vida digna y ética social con el propósito que una vez puestas en libertad no vuelvan a delinquir.	NO APLICA	F - Contribuir a garantizar a las personas privadas de su libertad los mecanismos que les permitan reintegrarse a la sociedad mediante el trabajo, la capacitación para el mismo, la educación, la salud y el deporte, sobre estricto respeto a los Derechos humanos ofreciendo seguridad jurídica, legalidad, vida digna y ética social con el propósito que una vez puestas en libertad no vuelvan a delinquir mediante acciones orientadas al otorgamiento de servicios integrales de salud, educación y deporte y con ello prevenir la violación	PED10I1 - Diagnóstico Nacional de Supervisión Penitenciaria	226 - Porcentaje	6.040	8.000

OBIERNO DEL ESTADO DE QUINTANA ROO

SECRETARÍA DE FINANZAS Y PLANEACIÓN

PRESUPUESTO DE EGRESOS 2024

Matrices de Indicadores de Resultados (MIR)

Institución	Programa Presupuestario (Pp)	Tipo de Resumen Narrativo	Alineación al PED	Alineación al PdD	Resumen Narrativo	Indicador	Unidad de Medida del Indicador	Valor Base	Meta Prog. en el Año
					a derechos humanos e incidentes violentos.				
		PROPÓSITO	NO APLICA	07-04 - Fortalecer la reinserción social, permitiendo a las Personas Privadas de la Libertad una adecuada y efectiva reincorporación a la sociedad.	P - Las personas privadas de su libertad, logran su efectiva reincorporación social.	0704IO1 - Número Personas Sentenciadas ejecutorias Con planes de actividades.	209 - Persona	500.000	560.000
		COMPONENTE	02-10-01-04 - Fortalecer y promover los ejes rectores de trabajo, capacitación para el mismo, educación, salud y deporte.	07-04-01-04 - Fortalecer y promover los ejes rectores de trabajo, capacitación para el mismo, educación, salud y deporte	C01 - Ejes rectores determinados mediante la autoridad jurisdiccional cumplidos.	INDIC01 - Porcentaje de personas reinsertadas a la sociedad.	226 - Porcentaje	24.960	22.339
		COMPONENTE	02-10-01-02 - Capacitar al personal administrativo, técnico y de custodia penitenciaria para brindar trato digno a las Personas Privadas de su Libertad.	07-04-01-02 - Implementar programas de capacitación al personal administrativo, técnico y de custodia penitenciaria para brindar trato digno a las Personas Privadas de su Libertad.	C02 - Dignificación en el trato y servicio a los adolescentes y personas privadas de su libertad fortalecida.	INDIC02 - Porcentaje de acciones para dignificar el trato y servicio a las personas privadas de su libertad realizadas.	2 - Acción	100.000	100.000
M001 - Administración Responsable de los Recursos									

OBIERNO DEL ESTADO DE QUINTANA ROO

SECRETARÍA DE FINANZAS Y PLANEACIÓN

PRESUPUESTO DE EGRESOS 2024

Matrices de Indicadores de Resultados (MIR)

Institución	Programa Presupuestario (Pp)	Tipo de Resumen Narrativo	Alineación al PED	Alineación al PdD	Resumen Narrativo	Indicador	Unidad de Medida del Indicador	Valor Base	Meta Prog. en el Año
		FIN	02-10 - Garantizar a las personas privadas de su libertad los mecanismos que les permitan reintegrarse a la sociedad mediante el trabajo, la capacitación para el mismo, la educación, la salud y el deporte, sobre estricto respeto a los Derechos humanos ofreciendo seguridad jurídica, legalidad, vida digna y ética social con el propósito que una vez puestas en libertad no vuelvan a delinquir.	NO APLICA	F - Contribuir a garantizar que las instituciones del Gobierno del Estado cuenten con los recursos humanos y materiales necesarios lograr cumplir con sus metas y objetivos, mediante la adquisición, suministro y administración responsable de los bienes y servicios, con transparencia, austeridad, eficacia, legalidad y optimización, y con la aplicación del modelo de gestión para resultados y presupuesto basado en resultados para fortalecer la organización y gestión, que permita la creación de valor público y social en la sociedad quintanarroense, atendiendo las directrices establecidas en el Plan Estatal de Desarrollo 2023-2027.	PED24I1 - Índice General de Avance PbR-SED Entidades	142 - Índice	75.900	75.900

OBIERNO DEL ESTADO DE QUINTANA ROO

SECRETARÍA DE FINANZAS Y PLANEACIÓN

PRESUPUESTO DE EGRESOS 2024

Matrices de Indicadores de Resultados (MIR)

Institución	Programa Presupuestario (Pp)	Tipo de Resumen Narrativo	Alineación al PED	Alineación al PdD	Resumen Narrativo	Indicador	Unidad de Medida del Indicador	Valor Base	Meta Prog. en el Año
		PROPÓSITO	NO APLICA	07-01 - Mejorar las condiciones de seguridad para salvaguardar y garantizar la integridad física y patrimonial de la ciudadanía del Estado de Quintana Roo, dotando a los cuerpos policiales de los instrumentos jurídicos, administrativos y operacionales, homologados, actualizados y validados para lograr los planes y proyectos estratégicos del Modelo Estatal para la Seguridad Ciudadana, cuyo propósito fundamental es generar La Paz, el orden, el respeto a los derechos humanos en concordancia con el Modelo Nacional de Policía y Justicia Cívica.	P - La Secretaría de Seguridad Ciudadana cuenta con una Administración eficiente de los Recursos y Servicios, por lo que se garantizan los Recursos Humanos y materiales necesarios a fin de dar cumplimiento a sus metas y objetivos.	1903OI1 - Porcentaje de Avance Financiero Anual por Concepto de Servicios Personales, Materiales y suministros del Poder Ejecutivo	226 - Porcentaje	99.600	99.700
		COMPONENTE	NO APLICA	07-01-01-48 - Atender las actividades administrativas, técnicas, jurídicas y de staff.	C01 - Recursos Materiales y Servicios administrados eficientemente.	C01 - C01 - Porcentaje de contratos formalizados derivados de los procedimientos de	226 - Porcentaje	0.000	100.000

OBIERNO DEL ESTADO DE QUINTANA ROO

SECRETARÍA DE FINANZAS Y PLANEACIÓN

PRESUPUESTO DE EGRESOS 2024

Matrices de Indicadores de Resultados (MIR)

Institución	Programa Presupuestario (Pp)	Tipo de Resumen Narrativo	Alineación al PED	Alineación al PdD	Resumen Narrativo	Indicador	Unidad de Medida del Indicador	Valor Base	Meta Prog. en el Año
						contratación ejecutados.			
		COMPONENTE	NO APLICA	07-01-01-48 - Atender las actividades administrativas, técnicas, jurídicas y de staff.	C02 - Recursos Humanos Administrados eficazmente.	C02 - Porcentaje del nivel de cumplimiento de las actividades para contar con Recursos Humanos Administrados eficazmente	226 - Porcentaje	0.000	100.000
		COMPONENTE	NO APLICA	07-01-01-48 - Atender las actividades administrativas, técnicas, jurídicas y de staff.	C03 - Oportuna Asistencia administrativa y apoyo a las Unidades Responsables Sustantivas para el cumplimiento de las metas programadas, otorgada.	C03 - Porcentaje de cumplimiento programático trimestral de metas con semaforo verde de las Unidades Responsables Sustantivas Institucionales	226 - Porcentaje	84.000	81.967
1201 - Secretaría Ejecutiva del Sistema Estatal de Protección de los Derechos de Niñas, Niños y Adolescentes									
	P007 - Niñas. Niños y Adolescentes								
		FIN	02-12 - Promover y garantizar, el ejercicio de los derechos humanos de las personas, sobre la base del respeto a la	NO APLICA	F - Promover y garantizar, el ejercicio de los derechos humanos de niñas, niños y adolescentes, sobre la base del respeto a la dignidad humana.	PED12I2 - Tasa de Variación de Delitos contra Niñas, Niños y Adolescentes en Quintana Roo	90 - Delito	839.000	-20.024

OBIERNO DEL ESTADO DE QUINTANA ROO

SECRETARÍA DE FINANZAS Y PLANEACIÓN

PRESUPUESTO DE EGRESOS 2024

Matrices de Indicadores de Resultados (MIR)

Institución	Programa Presupuestario (Pp)	Tipo de Resumen Narrativo	Alineación al PED	Alineación al PdD	Resumen Narrativo	Indicador	Unidad de Medida del Indicador	Valor Base	Meta Prog. en el Año
			dignidad humana.						
		PROPÓSITO	NO APLICA	08-03 - Garantizar de manera integral los derechos de la niñez y la adolescencia.	P - Fortalecer la correcta aplicación del marco normativo con perspectiva de derechos humanos, mediante la coordinación Interinstitucional y el fomento a la mejora de la actuación de las y los servidores públicos, para la prevención de vulneraciones a derechos humanos, en especial de niñas, niños, adolescentes y personas de grupos vulnerables que viven en situaciones de riesgo social, familiar o judicial.	08O3IO1 - Porcentaje de personal del servicio público estatal que aprobó la evaluación en Perspectiva de Niñez y Adolescencia.	226 - Porcentaje	0.000	100.000
		COMPONENTE	02-12-01-06 - Garantizar los derechos relacionados con la supervivencia y el desarrollo de las Niñas, losNiños y Adolescentes, en especial de quienes viven en situaciones de riesgo social, familiar o judicial.	08-03-03-02 - Realizar acciones de capacitación, talleres y formación continua que permitan erradicar riesgos sociales, familiares o judiciales de la niñez y adolescencia.	C01 - Acciones de coordinación y vinculación con instituciones y organismos públicos y privados involucrados en la formulación, ejecución y acompañamiento articulado de acciones para la protección integral de niñas, niños y adolescentes, realizadas.	C01 - Porcentaje de personas beneficiadas	209 - Persona	97.666	100.000

OBIERNO DEL ESTADO DE QUINTANA ROO

SECRETARÍA DE FINANZAS Y PLANEACIÓN

PRESUPUESTO DE EGRESOS 2024

Matrices de Indicadores de Resultados (MIR)

Institución	Programa Presupuestario (Pp)	Tipo de Resumen Narrativo	Alineación al PED	Alineación al PdD	Resumen Narrativo	Indicador	Unidad de Medida del Indicador	Valor Base	Meta Prog. en el Año
		COMPONENTE	02-12-01-07 - Garantizar medidas de protección especial y restitución de derechos de niñas, niños y adolescentes.	08-03-03-03 - Implementar campañas de difusión y promoción de acciones que contribuyan la restitución de los derechos de niñas, niños y adolescentes en el Estado.	C02 - Perspectiva de Género de Niñas, Niños y Adolescentes en Quintana Roo Consolidada con la Participación de Gobierno y Sociedad Civil.	C02 - Beneficiarios de Acciones de Capacitación y Difusión en Perspectiva de Genero	209 - Persona	100.000	100.000
	M001 - Administración Responsable de los Recursos								

OBIERNO DEL ESTADO DE QUINTANA ROO

SECRETARÍA DE FINANZAS Y PLANEACIÓN

PRESUPUESTO DE EGRESOS 2024

Matrices de Indicadores de Resultados (MIR)

Institución	Programa Presupuestario (Pp)	Tipo de Resumen Narrativo	Alineación al PED	Alineación al PdD	Resumen Narrativo	Indicador	Unidad de Medida del Indicador	Valor Base	Meta Prog. en el Año
		FIN	02-12 - Promover y garantizar, el ejercicio de los derechos humanos de las personas, sobre la base del respeto a la dignidad humana.	NO APLICA	F - Contribuir a garantizar que las instituciones del Gobierno del Estado cuenten con los recursos humanos y materiales necesarios lograr cumplir con sus metas y objetivos, mediante la adquisición, suministro y administración responsable de los bienes y servicios, con transparencia, austeridad, eficacia, legalidad y optimización, y con la aplicación del modelo de gestión para resultados y presupuesto basado en resultados para fortalecer la organización y gestión, que permita la creación de valor público y social en la sociedad quintanarroense, atendiendo las directrices establecidas en el Plan Estatal de Desarrollo 2023-2027.	PED24I1 - Índice General de Avance PbR-SED Entidades	142 - Índice	75.900	75.900

OBIERNO DEL ESTADO DE QUINTANA ROO

SECRETARÍA DE FINANZAS Y PLANEACIÓN

PRESUPUESTO DE EGRESOS 2024

Matrices de Indicadores de Resultados (MIR)

Institución	Programa Presupuestario (Pp)	Tipo de Resumen Narrativo	Alineación al PED	Alineación al PdD	Resumen Narrativo	Indicador	Unidad de Medida del Indicador	Valor Base	Meta Prog. en el Año
		PROPÓSITO	NO APLICA	08-03 - Garantizar de manera integral los derechos de la niñez y la adolescencia.	P - Las Secretarías, Órganos administrativos desconcentrados y Entidades del Estado de Quintana Roo cuentan con una Administración eficiente de los Recursos y Servicios, por lo que se garantizan los Recursos Humanos y materiales necesarios a fin de dar cumplimiento a sus metas y objetivos.	1903OI1 - Porcentaje de Avance Financiero Anual por Concepto de Servicios Personales, Materiales y suministros del Poder Ejecutivo	226 - Porcentaje	99.600	99.700
		COMPONENTE	02-12-01-07 - Garantizar medidas de protección especial y restitución de derechos de niñas, niños y adolescentes.	08-03-03-03 - Implementar campañas de difusión y promoción de acciones que contribuyan la restitución de los derechos de niñas, niños y adolescentes en el Estado.	C03 - Oportuna Asistencia administrativa y apoyo a las Unidades Responsables Sustantivas para el cumplimiento de las metas programadas, otorgada.	C03 - Porcentaje de cumplimiento programático trimestral de metas con semaforo verde de las Unidades Responsables Sustantivas Institucionales	40 - Asistencia	80.000	100.000

1203 - Coordinación General de Comunicación del Gobierno del Estado de Quintana Roo

F002 - Comunicación Gubernamental

OBIERNO DEL ESTADO DE QUINTANA ROO

SECRETARÍA DE FINANZAS Y PLANEACIÓN

PRESUPUESTO DE EGRESOS 2024

Matrices de Indicadores de Resultados (MIR)

Institución	Programa Presupuestario (Pp)	Tipo de Resumen Narrativo	Alineación al PED	Alineación al PdD	Resumen Narrativo	Indicador	Unidad de Medida del Indicador	Valor Base	Meta Prog. en el Año
		FIN	05-22 - Garantizar un gobierno eficiente, en el que el diálogo con los diferentes sectores de la sociedad, fortalezca la confianza ciudadana en las instituciones públicas, asegurando una mejor democracia y participación social.	NO APLICA	F - Contribuir a garantizar un gobierno eficiente, en el que el diálogo con los diferentes sectores de la sociedad, fortalezca la confianza ciudadana en las instituciones públicas, asegurando una mejor democracia y participación social mediante el impulso de acciones integrales para el fortalecimiento de vínculos entre el Estado y Sociedad en general, la coordinación institucional para la legalidad y certeza jurídica; y la prevención y atención de conflictos sociales, conductas de riesgo y violencia de género contra las mujeres.	PED22I1 - Índice de Desarrollo Democrático de México	227 - Posición	3,289.000	3,291.000
		PROPÓSITO	NO APLICA	17-02 - Informar y dar a conocer los contenidos de los planes, programas y acciones de gobierno que promuevan el desarrollo del estado, así como estimular la conciencia cívica	P - Las Dependencias Informan y dan a conocer los contenidos de los Planes, Programas y Acciones de Gobierno que promueven el Desarrollo del Estado, así como	1702I2O1 - Porcentaje de alcance e interacción de los comunicados en la página web y redes sociales	226 - Porcentaje	65.200	72.500

OBIERNO DEL ESTADO DE QUINTANA ROO

SECRETARÍA DE FINANZAS Y PLANEACIÓN

PRESUPUESTO DE EGRESOS 2024

Matrices de Indicadores de Resultados (MIR)

Institución	Programa Presupuestario (Pp)	Tipo de Resumen Narrativo	Alineación al PED	Alineación al PdD	Resumen Narrativo	Indicador	Unidad de Medida del Indicador	Valor Base	Meta Prog. en el Año
				propugnando por la integración social de las y los quintanarroenses	estimulación de la conciencia cívica propugnando por la integración social de las y los quintanarroenses.				
		COMPONENTE	05-22-02-03 - Difundir información en materia de obras, acciones de gobierno y transmisiones especiales.	17-02-01-34 - Difundir las campañas y los contenidos de información a través de los medios tradicionales.	C01 - Campañas y contenidos de información recibidos sobre las acciones y obras del Gobierno que a través de los medios de comunicación fueron difundidos.	INDC1 - Porcentaje de Campañas y contenidos de información de las acciones de Gobierno difundidos.	226 - Porcentaje	100.000	100.000
		COMPONENTE	05-22-02-02 - Desarrollar programas y/o plataformas digitales para la difusión de información especializada: materia social, educativa, cultural, de protección civil, promoción turística, en derechos humanos, la no violencia contra las mujeres, igualdad sustantiva y para la atención de niñas, niños, adolescentes y jóvenes.	17-02-01-31 - Establecer una página Web para difundir toda la información emitida por las dependencias que colaboran con información gubernamental, a través de redes sociales.	C02 - Página Web establecida para que toda la información emitida por las dependencias que colaboran con información gubernamental a través de redes sociales sea difundida.	INDC2 - Porcentaje de visitas a la página web de la CGC.	226 - Porcentaje	100.000	100.000
M001 - Administración Responsable de los Recursos									

OBIERNO DEL ESTADO DE QUINTANA ROO

SECRETARÍA DE FINANZAS Y PLANEACIÓN

PRESUPUESTO DE EGRESOS 2024

Matrices de Indicadores de Resultados (MIR)

Institución	Programa Presupuestario (Pp)	Tipo de Resumen Narrativo	Alineación al PED	Alineación al PdD	Resumen Narrativo	Indicador	Unidad de Medida del Indicador	Valor Base	Meta Prog. en el Año
		FIN	05-22 - Garantizar un gobierno eficiente, en el que el diálogo con los diferentes sectores de la sociedad, fortalezca la confianza ciudadana en las instituciones públicas, asegurando una mejor democracia y participación social.	NO APLICA	F - Contribuir a garantizar que las instituciones del Gobierno del Estado cuenten con los recursos humanos y materiales necesarios lograr cumplir con sus metas y objetivos, mediante la adquisición, suministro y administración responsable de los bienes y servicios, con transparencia, austeridad, eficacia, legalidad y optimización, y con la aplicación del modelo de gestión para resultados y presupuesto basado en resultados para fortalecer la organización y gestión, que permita la creación de valor público y social en la sociedad quintanarroense, atendiendo las directrices establecidas en el Plan Estatal de Desarrollo 2023-2027.	PED24I1 - Índice General de Avance PbR-SED Entidades	142 - Índice	75.900	80.000

OBIERNO DEL ESTADO DE QUINTANA ROO

SECRETARÍA DE FINANZAS Y PLANEACIÓN

PRESUPUESTO DE EGRESOS 2024

Matrices de Indicadores de Resultados (MIR)

Institución	Programa Presupuestario (Pp)	Tipo de Resumen Narrativo	Alineación al PED	Alineación al PdD	Resumen Narrativo	Indicador	Unidad de Medida del Indicador	Valor Base	Meta Prog. en el Año
		PROPÓSITO	NO APLICA	17-02 - Informar y dar a conocer los contenidos de los planes, programas y acciones de gobierno que promuevan el desarrollo del estado, así como estimular la conciencia cívica propugnando por la integración social de las y los quintanarroenses	P - P - Las Secretarías, Órganos administrativos desconcentrados y Entidades del Estado de Quintana Roo cuentan con una Administración eficiente de los Recursos y Servicios, por lo que se garantizan los Recursos Humanos y materiales necesarios a fin de dar cumplimiento a sus metas y objetivos.	1903OI1 - Porcentaje de Avance Financiero Anual por Concepto de Servicios Personales, Materiales y suministros del Poder Ejecutivo	226 - Porcentaje	99.600	99.700
		COMPONENTE	05-22-02-03 - Difundir información en materia de obras, acciones de gobierno y transmisiones especiales.	17-02-01-34 - Difundir las campañas y los contenidos de información a través de los medios tradicionales.	C01 - C05 - Oportuna Asistencia administrativa y apoyo a las Unidades Responsables Sustantivas para el cumplimiento de las metas programadas, otorgada.	INDC01 - Porcentaje de cumplimiento programático trimestral de metas con semáforo verde de las Unidades Responsables Sustantivas Institucionales	226 - Porcentaje	80.000	86.239

1204 - Instituto Geográfico y Catastral del Estado de Quintana Roo

G010 - Ordenamiento y Control Catastral.

OBIERNO DEL ESTADO DE QUINTANA ROO

SECRETARÍA DE FINANZAS Y PLANEACIÓN

PRESUPUESTO DE EGRESOS 2024

Matrices de Indicadores de Resultados (MIR)

Institución	Programa Presupuestario (Pp)	Tipo de Resumen Narrativo	Alineación al PED	Alineación al PdD	Resumen Narrativo	Indicador	Unidad de Medida del Indicador	Valor Base	Meta Prog. en el Año
		FIN	05-25 - Fomentar y garantizar una política hacendaria integral, que promueva el crecimiento económico y la igualdad, que favorezca las actividades económicas y la estabilidad financiera en el estado de Quintana Roo bajo un modelo sustentable y transparente.	NO APLICA	F - Contribuir a fomentar y garantizar una política hacendaria integral que promueva el crecimiento económico y la igualdad, que favorezca las actividades económicas y la estabilidad financiera en el Estado de Quintana Roo bajo un modelo sustentable y transparente.	PED25I1 - Tasa de Variación de los Ingresos	226 - Porcentaje	4.000	2.000

OBIERNO DEL ESTADO DE QUINTANA ROO

SECRETARÍA DE FINANZAS Y PLANEACIÓN

PRESUPUESTO DE EGRESOS 2024

Matrices de Indicadores de Resultados (MIR)

Institución	Programa Presupuestario (Pp)	Tipo de Resumen Narrativo	Alineación al PED	Alineación al PdD	Resumen Narrativo	Indicador	Unidad de Medida del Indicador	Valor Base	Meta Prog. en el Año
		PROPÓSITO	NO APLICA	19-05 - Mejorar los estándares de competitividad mediante la administración de un sistema confiable y eficiente de datos catastrales alineados al Modelo Optimo de Catastro propuesto por la Secretaria de Desarrollo Agrario, Territorial y Urbano (SEDATU, tendientes a garantizar la protección a los derechos de propiedad.	P - El acervo catastral del Estado mejora sus estándares de competitividad y la calidad del dato catastral, a través de la adopción del Modelo Optimo de Catastro, coadyuvando en la certeza jurídica bajo principios de igualdad, seguridad y justicia fiscal mediante un sistema de información territorial integrado, ordenado, incluyente, sostenible, actualizado y confiable, administrado a traves de la Plataforma Estatal de Informacion Catastral y Registral.	1905EI1 - Grado de adopción referente a los 7 componentes que integran el modelo óptimo de catastro	226 - Porcentaje	67.650	225.000

OBIERNO DEL ESTADO DE QUINTANA ROO

SECRETARÍA DE FINANZAS Y PLANEACIÓN

PRESUPUESTO DE EGRESOS 2024

Matrices de Indicadores de Resultados (MIR)

Institución	Programa Presupuestario (Pp)	Tipo de Resumen Narrativo	Alineación al PED	Alineación al PdD	Resumen Narrativo	Indicador	Unidad de Medida del Indicador	Valor Base	Meta Prog. en el Año
		COMPONENTE	05-25-01-17 - Implementar un Observatorio de valores comerciales del suelo Quintanarroense para determinar y monitoreo permanente de la brecha existente entre los valores catastrales y los valores comerciales de suelo.	19-05-05-05 - Integrar a todos los municipios a la Capa de Valores de la Plataforma Estatal de información Catastral y Registral	C01 - F.P. C 01.- Plataforma de Información Catastral y Registral actualizada.	1 - G.- ORDENAMIENTO Y CONTROL CATASTRAL.	103 - Documento	8.000	400.000
	M001 - Administración Responsable de los Recursos								

OBIERNO DEL ESTADO DE QUINTANA ROO

SECRETARÍA DE FINANZAS Y PLANEACIÓN

PRESUPUESTO DE EGRESOS 2024

Matrices de Indicadores de Resultados (MIR)

Institución	Programa Presupuestario (Pp)	Tipo de Resumen Narrativo	Alineación al PED	Alineación al PdD	Resumen Narrativo	Indicador	Unidad de Medida del Indicador	Valor Base	Meta Prog. en el Año
		FIN	05-24 - Garantizarque las dependencias, entidades y organismos del Gobierno del Estado cuenten con los recursos humanos y materiales necesarios a fin de que puedan cumplir con sus metas y objetivos, atendiendo las directrices establecidas en el Plan Estatal de Desarrollo 2023-2027.	NO APLICA	F - Contribuir a garantizar que las instituciones del Gobierno del Estado cuenten con los recursos humanos y materiales necesarios lograr cumplir con sus metas y objetivos, mediante la adquisición, suministro y administración responsable de los bienes y servicios, con transparencia, austeridad, eficacia, legalidad y optimización, y con la aplicación del modelo de gestión para resultados y presupuesto basado en resultados para fortalecer la organización y gestión, que permita la creación de valor público y social en la sociedad quintanarroense, atendiendo las directrices establecidas en el Plan Estatal de Desarrollo 2023-2027.	PED24I1 - Índice General de Avance PbR-SED Entidades	142 - Índice	75.900	75.900

OBIERNO DEL ESTADO DE QUINTANA ROO

SECRETARÍA DE FINANZAS Y PLANEACIÓN

PRESUPUESTO DE EGRESOS 2024

Matrices de Indicadores de Resultados (MIR)

Institución	Programa Presupuestario (Pp)	Tipo de Resumen Narrativo	Alineación al PED	Alineación al PdD	Resumen Narrativo	Indicador	Unidad de Medida del Indicador	Valor Base	Meta Prog. en el Año
		PROPÓSITO	NO APLICA	19-03 - Modernizar los procesos de administración y desarrollo del capital humano, contrataciones y la gestión eficiente del patrimonio, recursos materiales y servicios, para contar con personas servidoras públicas profesionales, adquisiciones transparentes, para el cumplimiento de las metas institucionales del Gobierno del Estado, bajo los principios de economía y austeridad enbeneficio de las y los quintanarroenses.	P - Las Secretarías, Órganos administrativos desconcentrados y Entidades del Estado de Quintana Roo cuentan con una Administración eficiente de los Recursos y Servicios, por lo que se garantizan los Recursos Humanos y materiales necesarios a fin de dar cumplimiento a sus metas y objetivos.	1903OI1 - Porcentaje de Avance Financiero Anual por Concepto de Servicios Personales, Materiales y suministros del Poder Ejecutivo	226 - Porcentaje	99.600	99.700
		COMPONENTE	05-24-01-18 - Atender las actividades administrativas, técnicas, jurídicas y de staff.	19-03-03-19 - Supervisar la atención oportuna de solicitudes de carácter administrativo, técnico, jurídico y de staff.	C01 - Oportuna Asistencia administrativa y apoyo a las Unidades Responsables Sustantivas para el cumplimiento de las metas programadas, otorgada.	5 - Porcentaje de cumplimiento programático trimestral de metas con semaforo verde de las Unidades Responsables Sustantivas Institucionales	40 - Asistencia	80.000	86.765

OBIERNO DEL ESTADO DE QUINTANA ROO

SECRETARÍA DE FINANZAS Y PLANEACIÓN

PRESUPUESTO DE EGRESOS 2024

Matrices de Indicadores de Resultados (MIR)

Institución	Programa Presupuestario (Pp)	Tipo de Resumen Narrativo	Alineación al PED	Alineación al PdD	Resumen Narrativo	Indicador	Unidad de Medida del Indicador	Valor Base	Meta Prog. en el Año
1212 - Procuraduría de Protección al Ambiente del Estado de Quintana Roo									
	G004 - Procuracion de Justicia Ambiental								
		FIN	04-18 - Impulsar un crecimiento sostenible bajo en carbono alineado con la Agenda 2030, basado en la conservación de nuestra riqueza natural, con enfoque territorial y de derechos humanos, mediante una responsabilidad compartida de acuerdos y compromisos colectivos con soluciones basadas en la naturaleza, que sea cercano, incluyente, participativo y con bienestar para todos, en un entorno libre de contaminación.	NO APLICA	F - Contribuir al crecimiento sostenible bajo en carbono alineado con la agenda 2030 del territorio de Quintana Roo, basado en la conservación de nuestra riqueza natural, con enfoque territorial y de derechos humanos, mediante una responsabilidad compartida de acuerdos y compromisos colectivos con soluciones basadas en la naturaleza, que sea cercano, incluyente, participativo y con bienestar para todos, en un entorno libre de contaminación.	PED18I1 - Superficie bajo distintas modalidades de conservación, uso y desarrollo sustentable	136 - Hectárea	####### ######	52.000

OBIERNO DEL ESTADO DE QUINTANA ROO

SECRETARÍA DE FINANZAS Y PLANEACIÓN

PRESUPUESTO DE EGRESOS 2024

Matrices de Indicadores de Resultados (MIR)

Institución	Programa Presupuestario (Pp)	Tipo de Resumen Narrativo	Alineación al PED	Alineación al PdD	Resumen Narrativo	Indicador	Unidad de Medida del Indicador	Valor Base	Meta Prog. en el Año
		PROPÓSITO	NO APLICA	12-03 - Procurar la justicia ambiental y el derecho a un medio ambiente sano, salvaguardando los recursos naturales de nuestros ecosistemas y los servicios ambientales que éstos nos proveen, mediante la aplicación de los procedimientos administrativos y de inspección y vigilancia competente al Estado que establece el marco legal vigente	P - Los promoventes quintanarroenses cumplen la normatividad ambiental para procurar la justicia ambiental y el derecho a un medio ambiente sano, salvaguardando los recursos naturales de nuestro ecosistemas y los servicios ambientales nos proveen.	1803OI3 - Porcentaje de avance en las acciones de inspección, vigilancia y verificación	226 - Porcentaje	100.000	100.000
		COMPONENTE	04-18-01-31 - Consolidar el Programa de Guardianes Comunitarios para vigilar en concertación el cumplimiento de la legislación ambiental vigente.	12-03-03-01 - 1. Fortalecer y consolidar el Programa de Guardianes Comunitarios, para proteger los recursos naturales y el medio ambiente	C01 - Grupos de Guardianes Comunitarios consolidados	C01 - Porcentaje de acciones de recorridos por los integrantes de los Comites de Guardianes Comunitarios.	2 - Acción	100.000	100.000

OBIERNO DEL ESTADO DE QUINTANA ROO

SECRETARÍA DE FINANZAS Y PLANEACIÓN

PRESUPUESTO DE EGRESOS 2024

Matrices de Indicadores de Resultados (MIR)

Institución	Programa Presupuestario (Pp)	Tipo de Resumen Narrativo	Alineación al PED	Alineación al PdD	Resumen Narrativo	Indicador	Unidad de Medida del Indicador	Valor Base	Meta Prog. en el Año
		COMPONENTE	04-18-01-32 - Aplicar la legislación ambiental competente, mediante el procedimiento administrativo, inspección y vigilancia, a fin de lograr un eficiente desempeño ambiental.	12-03-03-02 - 2. Vigilar y aplicar el cumplimiento de la legislación ambiental de competencia estatal y delitos contra el equilibrio ecológico y medio ambiente	C02 - Normatividad ambiental aplicada	C02 - Porcentaje de Resoluciones administrativas ambientales emitidas.	254 - Resolución	100.000	100.000
		COMPONENTE	04-18-01-33 - Promover la auditoría ambiental y la implementación de buenas prácticas, como mecanismos para fomentar la aplicación y el cumplimiento del marco jurídico ambiental vigente en los diferentes sectores.	12-03-03-04 - 4. Fortalecer el Programa de Autorregulación y Auditoría Ambiental a través de la promoción e implementación en los diferentes sectores de la población	C03 - Programa de sensibilizacion para la autorregulacion y auditoria ambiental aplicado	C03 - Porcentaje de acciones implementadas para llevar a cabo el Programa de Autorregulación y Auditoría Ambiental	2 - Acción	100.000	100.000
		COMPONENTE	04-18-01-34 - Ejecutar y dar cumplimiento a la Ley de Protección y Bienestar Animal del Estado de Quintana Roo y el marco jurídico aplicable.	12-03-03-06 - 6. Vigilar el cumplimiento de las disposiciones legales aplicables en materia de Protección y Bienestar Animal. Promoción y fomento de la participación social e interinstitucional para la atención	C04 - Programa de proteccion y bienes animal implementado	C04 - Porcentaje de actividades realizadas en materia de Protección y Bienestar Animal.	2 - Acción	100.000	100.000

OBIERNO DEL ESTADO DE QUINTANA ROO

SECRETARÍA DE FINANZAS Y PLANEACIÓN

PRESUPUESTO DE EGRESOS 2024

Matrices de Indicadores de Resultados (MIR)

Institución	Programa Presupuestario (Pp)	Tipo de Resumen Narrativo	Alineación al PED	Alineación al PdD	Resumen Narrativo	Indicador	Unidad de Medida del Indicador	Valor Base	Meta Prog. en el Año
				del bienestar animal					
	M001 - Administración Responsable de los Recursos								
		FIN	04-18 - Impulsar un crecimiento sostenible bajo en carbono alineado con la Agenda 2030, basado en la conservación de nuestra riqueza natural, con enfoque territorial y de derechos humanos, mediante una responsabilidad compartida de acuerdos y compromisos colectivos con soluciones basadas en la naturaleza, que sea cercano, incluyente, participativo y con bienestar para todos, en un entorno libre de contaminación.	NO APLICA	F - Contribuir a garantizar que las instituciones del Gobierno del Estado cuenten con los recursos humanos y materiales necesarios lograr cumplir con sus metas y objetivos, mediante la adquisición, suministro y administración responsable de los bienes y servicios, con transparencia, austeridad, eficacia, legalidad y optimización, y con la aplicación del modelo de gestión para resultados y presupuesto basado en resultados para fortalecer la organización y gestión, que permita la creación de valor público y social en la sociedad quintanarroense, atendiendo las directrices establecidas en el Plan Estatal de Desarrollo 2023-2027.	PED24I1 - Índice General de Avance PbR-SED Entidades	142 - Índice	75.900	75.900

OBIERNO DEL ESTADO DE QUINTANA ROO

SECRETARÍA DE FINANZAS Y PLANEACIÓN

PRESUPUESTO DE EGRESOS 2024

Matrices de Indicadores de Resultados (MIR)

Institución	Programa Presupuestario (Pp)	Tipo de Resumen Narrativo	Alineación al PED	Alineación al PdD	Resumen Narrativo	Indicador	Unidad de Medida del Indicador	Valor Base	Meta Prog. en el Año
		PROPÓSITO	NO APLICA	12-03 - Procurar la justicia ambiental y el derecho a un medio ambiente sano, salvaguardando los recursos naturales de nuestros ecosistemas y los servicios ambientales que éstos nos proveen, mediante la aplicación de los procedimientos administrativos y de inspección y vigilancia competente al Estado que establece el marco legal vigente	P - Las Secretarías, Órganos administrativos desconcentrados y Entidades del Estado de Quintana Roo cuentan con una Administración eficiente de los Recursos y Servicios, por lo que se garantizan los Recursos Humanos y materiales necesarios a fin de dar cumplimiento a sus metas y objetivos.	1903OI1 - Porcentaje de Avance Financiero Anual por Concepto de Servicios Personales, Materiales y suministros del Poder Ejecutivo	226 - Porcentaje	99.600	99.700
		COMPONENTE	04-18-01-32 - Aplicar la legislación ambiental competente, mediante el procedimiento administrativo, inspección y vigilancia, a fin de lograr un eficiente desempeño ambiental.	12-03-03-03 - 3.- Aplicar la legislación ambiental competente a través de las visitas de inspección a personas físicas y morales	C01 - Oportuna Asistencia administrativa y apoyo a las Unidades Responsables Sustantivas para el cumplimiento de las metas programadas, otorgada.	1 - Porcentaje de cumplimiento programático trimestral de metas con semaforo verde de las Unidades Responsables Sustantivas Institucionales	226 - Porcentaje	80.000	81.250

1219 - Administración del Patrimonio de la Beneficencia Pública del Estado de Quintana Roo

S008 - Beneficencia Pública

OBIERNO DEL ESTADO DE QUINTANA ROO

SECRETARÍA DE FINANZAS Y PLANEACIÓN

PRESUPUESTO DE EGRESOS 2024

Matrices de Indicadores de Resultados (MIR)

Institución	Programa Presupuestario (Pp)	Tipo de Resumen Narrativo	Alineación al PED	Alineación al PdD	Resumen Narrativo	Indicador	Unidad de Medida del Indicador	Valor Base	Meta Prog. en el Año
		FIN	01-03 - Garantizar a la población sin seguridad social de Quintana Roo la difusión, promoción y acceso a los servicios de salud y asistencia social con calidad.	NO APLICA	F - Disminuir la Carencia por acceso a Servicios de Salud (La Beneficencia Publica busca brindarles a través de sus 7 modalidades asistenciales en materia de salud la entrega de apoyos en especie a la población mas vulnerables, con esto ayudara a mejorar la calidad de vida	PED03I1 - Porcentaje de Carencia por acceso a Servicios de Salud.	226 - Porcentaje	24.800	24.820
		PROPÓSITO	NO APLICA	03-04 - Garantizar a la población sin seguridad social o servicio médico limitado del Estado de Quintana Roo el acceso a los servicios de salud y asistencia social para mejorar su calidad de vida e integración a la sociedad.	P - Personas en situación de vulnerabilidad atendidos a través de los programas asistenciales	9 - Porcentaje de personas en situación de vulnerabilidad atendidas a través de los programas asistenciales	226 - Porcentaje	85.000	90.912
		COMPONENTE	01-03-01-09 - Brindar asistencia social integral y multidisciplinaria.	03-04-09-01 - Implementar programas asistenciales que atiendan necesidades en temas de salud para personas en situación de vulnerabilidad del Estado de Quintana Roo.	C01 - Apoyos complementarios a la Salud otorgado	01 - porcentaje de personas atendidas que recibieron el apoyo complementario	211 - Persona Beneficiaria	83.000	90.909

OBIERNO DEL ESTADO DE QUINTANA ROO

SECRETARÍA DE FINANZAS Y PLANEACIÓN

PRESUPUESTO DE EGRESOS 2024

Matrices de Indicadores de Resultados (MIR)

Institución	Programa Presupuestario (Pp)	Tipo de Resumen Narrativo	Alineación al PED	Alineación al PdD	Resumen Narrativo	Indicador	Unidad de Medida del Indicador	Valor Base	Meta Prog. en el Año
		COMPONENTE	01-03-01-09 - Brindar asistencia social integral y multidisciplinaria.	03-04-09-02 - Coordinar esfuerzos con las entidades Federales, Estatales y Municipales para la ejecución de programas asistenciales.	C02 - Apoyos en contribución a la discapacidad otorgado	02 - Porcentaje de personas atendidas que recibieron el apoyo contribuido a la salud	211 - Persona Beneficiaria	83.000	90.914
		COMPONENTE	01-03-01-09 - Brindar asistencia social integral y multidisciplinaria.	03-04-09-02 - Coordinar esfuerzos con las entidades Federales, Estatales y Municipales para la ejecución de programas asistenciales.	C03 - Apoyos en contribución a la salud de la mujer otorgado	03 - Porcentaje de mujeres atendidas que recibieron el apoyo otorgado	183 - Mujer	83.000	90.909
	M001 - Administración Responsable de los Recursos								
		FIN	01-03 - Garantizar a la población sin seguridad social de Quintana Roo la difusión, promoción y acceso a los servicios de salud y asistencia social con calidad.	NO APLICA	F - Contribuir a garantizar que las instituciones del Gobierno del Estado cuenten con los recursos humanos y materiales necesarios lograr cumplir con sus metas y objetivos, mediante la adquisición, suministro y administración responsable de los bienes y servicios, con transparencia, austeridad, eficacia, legalidad y optimización, y con la aplicación del modelo de gestión para resultados y presupuesto basado	PED24I1 - Índice General de Avance PbR-SED Entidades	142 - Índice	75.900	75.900

OBIERNO DEL ESTADO DE QUINTANA ROO

SECRETARÍA DE FINANZAS Y PLANEACIÓN

PRESUPUESTO DE EGRESOS 2024

Matrices de Indicadores de Resultados (MIR)

Institución	Programa Presupuestario (Pp)	Tipo de Resumen Narrativo	Alineación al PED	Alineación al PdD	Resumen Narrativo	Indicador	Unidad de Medida del Indicador	Valor Base	Meta Prog. en el Año
					en resultados para fortalecer la organización y gestión, que permita la creación de valor público y social en la sociedad quintanarroense, atendiendo las directrices establecidas en el Plan Estatal de Desarrollo 2023-2027.				
		PROPÓSITO	NO APLICA	03-01 - Proveer servicios de salud a la población sin seguridad social con apego a los criterios de calidad, seguridad y trato digno.	P - Las Secretarías, Órganos administrativos desconcentrados y Entidades del Estado de Quintana Roo cuentan con una Administración eficiente de los Recursos y Servicios, por lo que se garantizan los Recursos Humanos y materiales necesarios a fin de dar cumplimiento a sus metas y objetivos.	1903OI1 - Porcentaje de Avance Financiero Anual por Concepto de Servicios Personales, Materiales y suministros del Poder Ejecutivo	226 - Porcentaje	99.600	99.700
		COMPONENTE	01-03-01-12 - Atender las actividades administrativas, técnicas, jurídicas y de staff.	03-01-01-24 - Atender las actividades administrativas técnicas, jurídicas y de staff.	C01 - Unidades Responsables Sustantivas, con oportuna Asistencia administrativa y de apoyo para el cumplimiento de sus metas programadas.	001 - Porcentaje de cumplimiento programático trimestral de metas con semaforo verde de las Unidades Responsables Sustantivas Institucionales	141 - Indicador	85.000	94.643

OBIERNO DEL ESTADO DE QUINTANA ROO

SECRETARÍA DE FINANZAS Y PLANEACIÓN

PRESUPUESTO DE EGRESOS 2024

Matrices de Indicadores de Resultados (MIR)

Institución	Programa Presupuestario (Pp)	Tipo de Resumen Narrativo	Alineación al PED	Alineación al PdD	Resumen Narrativo	Indicador	Unidad de Medida del Indicador	Valor Base	Meta Prog. en el Año
1220 - Junta de Asistencia Social Privada de Quintana Roo									
	E049 - Asistencia Social Privada.								
		FIN	01-03 - Garantizar a la población sin seguridad social de Quintana Roo la difusión, promoción y acceso a los servicios de salud y asistencia social con calidad.	NO APLICA	F - Contribuir a que la población de Quintana Roo cuente con acceso universal a los servicios de salud de manera oportuna, con un alto nivel de calidad y trato justo, mediante el impulso coordinado del sector salud para el fortalecimiento de programas encaminados a la prevención y promoción de la salud.	PED03I1 - Porcentaje de Carencia por acceso a Servicios de Salud.	226 - Porcentaje	24.800	18.000
		PROPÓSITO	NO APLICA	03-03 - Vigilar y fomentar la creación, el desarrollo y la permanencia de las Instituciones de Asistencia Social Privada.	P - Las instituciones de asistencia privada se fortalecen, cumplen los fines para los cuales se constituyeron y con sus obligaciones legales.	07 - Porcentaje de Instituciones de Asistencia Social Privada regularizadas	226 - Porcentaje	12.000	31.250

OBIERNO DEL ESTADO DE QUINTANA ROO

SECRETARÍA DE FINANZAS Y PLANEACIÓN

PRESUPUESTO DE EGRESOS 2024

Matrices de Indicadores de Resultados (MIR)

Institución	Programa Presupuestario (Pp)	Tipo de Resumen Narrativo	Alineación al PED	Alineación al PdD	Resumen Narrativo	Indicador	Unidad de Medida del Indicador	Valor Base	Meta Prog. en el Año
		COMPONENTE	01-03-01-10 - Vigilar, asesorar y canalizar con instituciones gubernamentales a las Instituciones de Asistencia Social Privada, de acuerdo a la competencia que establece la Ley General de Salud y la Ley de Asistencia Social, garantizando a las personas en situación de vulnerabilidad asistencia social integral y multidisciplinaria.	03-03-07-02 - Elaborar e implementar el Programa de Fomento del Desarrollo de las Instituciones de Asistencia Privada.	C01 - Instituciones de Asistencia Social Privada supervisadas	C01 - Porcentaje de instituciones de asistencia social que fueron visitadas para su supervisión.	226 - Porcentaje	35.484	31.250
	M001 - Administración Responsable de los Recursos								
		FIN	01-03 - Garantizar a la población sin seguridad social de Quintana Roo la difusión, promoción y acceso a los servicios de salud y asistencia social con calidad.	NO APLICA	F - Contribuir a garantizar que las instituciones del Gobierno del Estado cuenten con los recursos humanos y materiales necesarios lograr cumplir con sus metas y objetivos, mediante la adquisición, suministro y administración responsable de los bienes y servicios, con transparencia, austeridad, eficacia, legalidad y optimización, y con la aplicación del	PED24I1 - Índice General de Avance PbR-SED Entidades	142 - Índice	75.900	80.000

OBIERNO DEL ESTADO DE QUINTANA ROO

SECRETARÍA DE FINANZAS Y PLANEACIÓN

PRESUPUESTO DE EGRESOS 2024

Matrices de Indicadores de Resultados (MIR)

Institución	Programa Presupuestario (Pp)	Tipo de Resumen Narrativo	Alineación al PED	Alineación al PdD	Resumen Narrativo	Indicador	Unidad de Medida del Indicador	Valor Base	Meta Prog. en el Año
					modelo de gestión para resultados y presupuesto basado en resultados para fortalecer la organización y gestión, que permita la creación de valor público y social en la sociedad quintanarroense, atendiendo las directrices establecidas en el Plan Estatal de Desarrollo 2023-2027.				
		PROPÓSITO	NO APLICA	03-03 - Vigilar y fomentar la creación, el desarrollo y la permanencia de las Instituciones de Asistencia Social Privada.	P - La Junta de Asistencia Social Privada cuentan con una Administración eficiente de los Recursos y Servicios, por lo que se garantizan los Recursos Humanos y materiales necesarios a fin de dar cumplimiento a sus metas y objetivos.	1903OI1 - Porcentaje de Avance Financiero Anual por Concepto de Servicios Personales, Materiales y suministros del Poder Ejecutivo	226 - Porcentaje	99.600	99.700
		COMPONENTE	01-03-01-10 - Vigilar, asesorar y canalizar con instituciones gubernamentales a las Instituciones de Asistencia Social Privada, de acuerdo a la competencia que establece la Ley General de Salud	03-03-07-02 - Elaborar e implementar el Programa de Fomento del Desarrollo de las Instituciones de Asistencia Privada.	C01 - Oportuna Asistencia administrativa y apoyo a las Unidades Responsables Sustantivas para el cumplimiento de las metas programadas, otorgada.	C01 - Porcentaje de cumplimiento programático trimestral de metas con semaforo verde de las Unidades Responsables Sustantivas Institucionales	226 - Porcentaje	100.000	100.000

OBIERNO DEL ESTADO DE QUINTANA ROO

SECRETARÍA DE FINANZAS Y PLANEACIÓN

PRESUPUESTO DE EGRESOS 2024

Matrices de Indicadores de Resultados (MIR)

Institución	Programa Presupuestario (Pp)	Tipo de Resumen Narrativo	Alineación al PED	Alineación al PdD	Resumen Narrativo	Indicador	Unidad de Medida del Indicador	Valor Base	Meta Prog. en el Año
			y la Ley de Asistencia Social, garantizando a las personas en situación de vulnerabilidad asistencia social integral y multidisciplinaria .						
1224 - Servicio Estatal del Empleo y Capacitación para el Trabajo de Quintana Roo									
	E035 - Trabajo Inclusivo								
		FIN	03-15 - Dignificar el trabajo de las y los quintanarroenses, para que se empleen en condiciones laborales óptimas, justas, con salarios y prestaciones que brinden bienestar a las personas trabajadoras y su familia, generando prosperidad para ellas.	NO APLICA	F - Contribuir a dignificar el trabajo de las y los quintanarroenses, para que se empleen en condiciones laborales óptimas, justas, con salarios y prestaciones que brinden bienestar a las personas trabajadoras y sus familias, generando prosperidad para ellas.	PED15I2 - Tasa de desocupación	226 - Porcentaje	2.930	2.600
		PROPÓSITO	NO APLICA	10-03 - Impulsar la empleabilidad mediante capacitaciones para el trabajo y una eficiente vinculación laboral con empleos dignos y bien remunerados.	P - Las y los Quintanarroenses reciben capacitación para el trabajo y una eficiente vinculacion laboral con empleos dignos y bien remunerados	1003OI1 - Tasa de población económicamente activa ocupada	226 - Porcentaje	96.900	97.469

OBIERNO DEL ESTADO DE QUINTANA ROO

SECRETARÍA DE FINANZAS Y PLANEACIÓN

PRESUPUESTO DE EGRESOS 2024

Matrices de Indicadores de Resultados (MIR)

Institución	Programa Presupuestario (Pp)	Tipo de Resumen Narrativo	Alineación al PED	Alineación al PdD	Resumen Narrativo	Indicador	Unidad de Medida del Indicador	Valor Base	Meta Prog. en el Año
		COMPONENTE	03-15-01-13 - Captar al mayor número de vacantes de empleo para ofrecer a los diferentes perfiles de las y los buscadores de trabajo, mediante los servicios de vinculación laboral.	10-03-01-01 - Promover el trabajo coordinado con el sector empresarial para captar susvacantes .para vincularlas con las y los buscadores de trabajo.	C01 - Personas buscadoras de trabajo vinculadas de acuerdo al perfil profesional y/o condición física colocadas	SEECAT21EC1 - Porcentaje de personas buscadoras de trabajo colocadas mediante servicios de vinculación laboral.	226 - Porcentaje	20.620	21.518
		COMPONENTE	03-15-01-15 - Colocar a las y los trabajadores agrícolas y no agrícolas con experiencia en las vacantes ofertadas en el extranjero, mediante servicios de movilidad externa.	10-03-01-03 - Promover la colocación al extranjero en vacantes ofertadas en los programasdel Servicio Nacional de Empleo.	C02 - Vacantes de empleo en el extranjero acorde a la experiencia en actividades agrícolas y no agrícolas otorgadas	SEECAT21EC2 - Porcentaje de personas buscadoras de trabajo colocadas mediante servicios de movilidad laboral externa.	226 - Porcentaje	97.251	100.000
		COMPONENTE	03-15-01-18 - Implementar cursos de capacitación para la inserción laboral, preferentemente con una mayor inscripción de mujeres, mediante el servicio de capacitación.	10-03-01-06 - Fortalecer las habilidades laborales de las y los trabajadores, mediante el programa Capacítate y Empléate	C03 - Personas Buscadoras de trabajo incorporadas a cursos de capacitación enfocados a la empleabilidad, en los programas de capacitación, otorgados.	SEECAT21EC3 - Porcentaje de personas egresadas de cursos de capacitación	226 - Porcentaje	87.210	89.832

OBIERNO DEL ESTADO DE QUINTANA ROO

SECRETARÍA DE FINANZAS Y PLANEACIÓN

PRESUPUESTO DE EGRESOS 2024

Matrices de Indicadores de Resultados (MIR)

Institución	Programa Presupuestario (Pp)	Tipo de Resumen Narrativo	Alineación al PED	Alineación al PdD	Resumen Narrativo	Indicador	Unidad de Medida del Indicador	Valor Base	Meta Prog. en el Año
		COMPONENTE	03-15-01-18 - Implementar cursos de capacitación para la inserción laboral, preferentemente con una mayor inscripción de mujeres, mediante el servicio de capacitación.	10-03-01-06 - Fortalecer las habilidades laborales de las y los trabajadores, mediante el programa Capacítate y Empléate	C04 - Seguimiento a la operación del programa de apoyo al empleo.	SEECAT21EC4 - Porcentaje de avances del recurso autorizado para Fortalecimiento.	226 - Porcentaje	99.610	100.000
	M001 - Administración Responsable de los Recursos								

OBIERNO DEL ESTADO DE QUINTANA ROO

SECRETARÍA DE FINANZAS Y PLANEACIÓN

PRESUPUESTO DE EGRESOS 2024

Matrices de Indicadores de Resultados (MIR)

Institución	Programa Presupuestario (Pp)	Tipo de Resumen Narrativo	Alineación al PED	Alineación al PdD	Resumen Narrativo	Indicador	Unidad de Medida del Indicador	Valor Base	Meta Prog. en el Año
		FIN	03-15 - Dignificar el trabajo de las y los quintanarroenses, para que se empleen en condiciones laborales óptimas, justas, con salarios y prestaciones que brinden bienestar a las personas trabajadoras y su familia, generando prosperidad para ellas.	NO APLICA	F - Contribuir a garantizar que las instituciones del Gobierno del Estado cuenten con los recursos humanos y materiales necesarios lograr cumplir con sus metas y objetivos, mediante la adquisición, suministro y administración responsable de los bienes y servicios, con transparencia, austeridad, eficacia, legalidad y optimización, y con la aplicación del modelo de gestión para resultados y presupuesto basado en resultados para fortalecer la organización y gestión, que permita la creación de valor público y social en la sociedad quintanarroense, atendiendo las directrices establecidas en el Plan Estatal de Desarrollo 2023-2027.	PED24I1 - Índice General de Avance PbR-SED Entidades	142 - Índice	75.900	75.900

OBIERNO DEL ESTADO DE QUINTANA ROO

SECRETARÍA DE FINANZAS Y PLANEACIÓN

PRESUPUESTO DE EGRESOS 2024

Matrices de Indicadores de Resultados (MIR)

Institución	Programa Presupuestario (Pp)	Tipo de Resumen Narrativo	Alineación al PED	Alineación al PdD	Resumen Narrativo	Indicador	Unidad de Medida del Indicador	Valor Base	Meta Prog. en el Año
		PROPÓSITO	NO APLICA	10-03 - Impulsar la empleabilidad mediante capacitaciones para el trabajo y una eficiente vinculación laboral con empleos dignos y bien remunerados.	P - El Servicio Estatal del Empleo y Capacitación para el Trabajo de Quintana Roo cuenta con una Administración eficiente de los Recursos y Servicios, por lo que se garantizan los Recursos Humanos y materiales necesarios a fin de dar cumplimiento a sus metas y objetivos.	1903OI1 - Porcentaje de Avance Financiero Anual por Concepto de Servicios Personales, Materiales y suministros del Poder Ejecutivo	226 - Porcentaje	99.600	99.700
		COMPONENTE	03-15-01-19 - Alcanzar la mayor cantidad de personas egresadas con respecto a los inscritos en los cursos de capacitación.	10-03-01-07 - Procurar obtener un mayor porcentaje de las personas que egresen de loscursos del Programa Capacítate y Empléate.	C01 - Oportuna Asistencia administrativa y apoyo a las Unidades Responsables Sustantivas para el cumplimiento de las metas programadas, otorgada.	MCOM1 - Porcentaje de cumplimiento programático de metas sustantivas de la institución.	226 - Porcentaje	80.000	83.333
1231 - Coordinación Estatal de Protección Civil de Quintana Roo									
	P008 - Protección Civil, Resiliente e Incluyente								
		FIN	02-11 - Fortalecer la Gestión Integral de Riesgos para construir un estado sostenible, seguro y resiliente.	NO APLICA	F - Contribuir la construcción de un estado sostenible, seguro y resiliente mediante el fortalecimiento de la Gestión Integral de Riesgos.	PED11I1 - Fomentar la cultura de la autoprotección civil entre los habitantes mediante la realización de simulacros	191 - Número	2.000	100.000

OBIERNO DEL ESTADO DE QUINTANA ROO

SECRETARÍA DE FINANZAS Y PLANEACIÓN

PRESUPUESTO DE EGRESOS 2024

Matrices de Indicadores de Resultados (MIR)

Institución	Programa Presupuestario (Pp)	Tipo de Resumen Narrativo	Alineación al PED	Alineación al PdD	Resumen Narrativo	Indicador	Unidad de Medida del Indicador	Valor Base	Meta Prog. en el Año
		PROPÓSITO	NO APLICA	07-05 - Fortalecer las capacidades de los integrantes del Sistema Estatal de Protección Civil, mejorando el conocimiento y la coordinación de acciones en materia de protección civil y Gestión integral de Riesgos.	P - Integrantes del Sistema Estatal de Protección Civil, mejoran el conocimiento y coordinan acciones en materia de protección civil y Gestión integral de Riesgos.	0705IO1 - Porcentaje de entidades que integran el Poder Ejecutivo y Municipios capacitados en materia de protección civil y Gestión Integral de Riesgos.	93 - Dependencia	0.000	100.000
		COMPONENTE	02-11-01-08 - Desarrollar e implementar acciones para fortalecer el Modelo de Gestión Integral de Riesgos.	07-05-01-08 - Desarrollar acciones que permitan la aplicación del Modelo de Gestión Integral de Riesgos con los integrantes del Sistema Estatal de Protección Civil que beneficien a la población del Estado, incluidos los sectores vulnerables.	C01 - Entes públicos con riesgo de fenómenos perturbadores prevenidos	C1 - Porcentaje de verificaciones realizadas a los entes públicos que cuentan con medidas de prevención en materia de protección civil	226 - Porcentaje	17.000	100.000
		COMPONENTE	02-11-01-08 - Desarrollar e implementar acciones para fortalecer el Modelo de Gestión Integral de Riesgos.	07-05-01-08 - Desarrollar acciones que permitan la aplicación del Modelo de Gestión Integral de Riesgos con los integrantes del Sistema Estatal de Protección Civil que beneficien a la población del Estado, incluidos	C02 - Campañas en materia de protección civil difundidas	C2 - Porcentaje de campañas de difusión realizada	226 - Porcentaje	4.000	100.000

OBIERNO DEL ESTADO DE QUINTANA ROO

SECRETARÍA DE FINANZAS Y PLANEACIÓN

PRESUPUESTO DE EGRESOS 2024

Matrices de Indicadores de Resultados (MIR)

Institución	Programa Presupuestario (Pp)	Tipo de Resumen Narrativo	Alineación al PED	Alineación al PdD	Resumen Narrativo	Indicador	Unidad de Medida del Indicador	Valor Base	Meta Prog. en el Año
				los sectores vulnerables.					
		COMPONENTE	02-11-01-08 - Desarrollar e implementar acciones para fortalecer el Modelo de Gestión Integral de Riesgos.	07-05-01-08 - Desarrollar acciones que permitan la aplicación del Modelo de Gestión Integral de Riesgos con los integrantes del Sistema Estatal de Protección Civil que beneficien a la población del Estado, incluidos los sectores vulnerables.	C03 - Incidentes y emergencias ante fenómenos perturbadores atendidas	C3 - Porcentaje de acciones de coordinación para la atención de incidentes y emergencias	226 - Porcentaje	8.000	100.000
	M001 - Administración Responsable de los Recursos								

OBIERNO DEL ESTADO DE QUINTANA ROO

SECRETARÍA DE FINANZAS Y PLANEACIÓN

PRESUPUESTO DE EGRESOS 2024

Matrices de Indicadores de Resultados (MIR)

Institución	Programa Presupuestario (Pp)	Tipo de Resumen Narrativo	Alineación al PED	Alineación al PdD	Resumen Narrativo	Indicador	Unidad de Medida del Indicador	Valor Base	Meta Prog. en el Año
		FIN	02-11 - Fortalecer la Gestión Integral de Riesgos para construir un estado sostenible, seguro y resiliente.	NO APLICA	F - Contribuir a garantizar que las instituciones del Gobierno del Estado cuenten con los recursos humanos y materiales necesarios lograr cumplir con sus metas y objetivos, mediante la adquisición, suministro y administración responsable de los bienes y servicios, con transparencia, austeridad, eficacia, legalidad y optimización, y con la aplicación del modelo de gestión para resultados y presupuesto basado en resultados para fortalecer la organización y gestión, que permita la creación de valor público y social en la sociedad quintanarroense, atendiendo las directrices establecidas en el Plan Estatal de Desarrollo 2023-2027.	PED24I1 - Índice General de Avance PbR-SED Entidades	142 - Índice	75.900	75.900

OBIERNO DEL ESTADO DE QUINTANA ROO

SECRETARÍA DE FINANZAS Y PLANEACIÓN

PRESUPUESTO DE EGRESOS 2024

Matrices de Indicadores de Resultados (MIR)

Institución	Programa Presupuestario (Pp)	Tipo de Resumen Narrativo	Alineación al PED	Alineación al PdD	Resumen Narrativo	Indicador	Unidad de Medida del Indicador	Valor Base	Meta Prog. en el Año
		PROPÓSITO	NO APLICA	07-05 - Fortalecer las capacidades de los integrantes del Sistema Estatal de Protección Civil, mejorando el conocimiento y la coordinación de acciones en materia de protección civil y Gestión integral de Riesgos.	P - Las Secretarías, Órganos administrativos desconcentrados y Entidades del Estado de Quintana Roo cuentan con una Administración eficiente de los Recursos y Servicios, por lo que se garantizan los Recursos Humanos y materiales necesarios a fin de dar cumplimiento a sus metas y objetivos.	1903OI1 - Porcentaje de Avance Financiero Anual por Concepto de Servicios Personales, Materiales y suministros del Poder Ejecutivo	226 - Porcentaje	99.600	99.700
		COMPONENTE	02-11-01-13 - Atender las actividades administrativas, técnicas, jurídicas y de staff.	07-05-01-13 - Administrar los recursos humanos, materiales y financieros de la Coordinación de manera óptima, eficaz, transparente para el cumplimiento de las metas y objetivos de manera correcta	C01 - Oportuna Asistencia administrativa y apoyo a las Unidades Responsables Sustantivas para el cumplimiento de las metas programadas, otorgada.	1 - Porcentaje de cumplimiento programático trimestral de metas con semaforo verde de las Unidades Responsables Sustantivas Institucionales	40 - Asistencia	15.455	82.609

1234 - Representación del Gobierno del Estado en la Ciudad de México, Distrito Federal

E013 - Gobernanza

OBIERNO DEL ESTADO DE QUINTANA ROO

SECRETARÍA DE FINANZAS Y PLANEACIÓN

PRESUPUESTO DE EGRESOS 2024

Matrices de Indicadores de Resultados (MIR)

Institución	Programa Presupuestario (Pp)	Tipo de Resumen Narrativo	Alineación al PED	Alineación al PdD	Resumen Narrativo	Indicador	Unidad de Medida del Indicador	Valor Base	Meta Prog. en el Año
		FIN	05-22 - Garantizar un gobierno eficiente, en el que el diálogo con los diferentes sectores de la sociedad, fortalezca la confianza ciudadana en las instituciones públicas, asegurando una mejor democracia y participación social.	NO APLICA	F - Contribuir a garantizar un gobierno eficiente, en el que el diálogo con los diferentes sectores de la sociedad, fortalezca la confianza ciudadana en las instituciones públicas, asegurando una mejor democracia y participación social mediante el impulso de acciones integrales para el fortalecimiento de vínculos entre el Estado y Sociedad en general, la coordinación institucional para la legalidad y certeza jurídica; y la prevención y atención de conflictos sociales, conductas de riesgo y violencia de género contra las mujeres.	PED22I1 - Índice de Desarrollo Democrático de México	227 - Posición	3,289.000	3,320.000

OBIERNO DEL ESTADO DE QUINTANA ROO

SECRETARÍA DE FINANZAS Y PLANEACIÓN

PRESUPUESTO DE EGRESOS 2024

Matrices de Indicadores de Resultados (MIR)

Institución	Programa Presupuestario (Pp)	Tipo de Resumen Narrativo	Alineación al PED	Alineación al PdD	Resumen Narrativo	Indicador	Unidad de Medida del Indicador	Valor Base	Meta Prog. en el Año
		PROPÓSITO	NO APLICA	17-01 - Incrementar la participación social y confianza ciudadana en las instituciones públicas a través del diálogo y apego a la legalidad, conduciendo la política interior y la buena relación con las representaciones de los sectores público, social y privado para una mejor calidad de vida para los habitantes del Estado de Quintana Roo.	P - Las personas del Estado de Quintana Roo participan y confían en las instituciones públicas a través del diálogo y apego a la legalidad	1701IO1 - Índice de Democracia de los Ciudadanos en el Estado de Quintana Roo	142 - Índice	3,250.000	329,100.000

OBIERNO DEL ESTADO DE QUINTANA ROO

SECRETARÍA DE FINANZAS Y PLANEACIÓN

PRESUPUESTO DE EGRESOS 2024

Matrices de Indicadores de Resultados (MIR)

Institución	Programa Presupuestario (Pp)	Tipo de Resumen Narrativo	Alineación al PED	Alineación al PdD	Resumen Narrativo	Indicador	Unidad de Medida del Indicador	Valor Base	Meta Prog. en el Año
		COMPONENTE	05-22-01-14 - Garantizar la representatividad gubernamental del estado de Quintana Roo fortaleciendo los vínculos de cooperación a través de nuestra representación en la Ciudad de México, así como la colaboración con homólogos de las Entidades Federativas, emprendiendo acciones que fomenten la inversión y nuestras ventajas competitivas.	17-01-01-21 - Representar al Gobierno de Quintana Roo asistiendo a reuniones entre las representaciones de las entidades federativas, así como realizar eventos dentro de la Representación culturales, turísticos y económicos, entre otros; de igual manera otorgar la atención y orientación para trámites y servicios a la comunidad quintanarroense que radica en la Ciudad de México.	C01 - Atención a la comunidad Quintanarroense en la Ciudad de México otorgada	C1 - Porcentaje de personas satisfecha con la información en la Ciudad de México	209 - Persona	100.000	100.000
M001 - Administración Responsable de los Recursos									

OBIERNO DEL ESTADO DE QUINTANA ROO

SECRETARÍA DE FINANZAS Y PLANEACIÓN

PRESUPUESTO DE EGRESOS 2024

Matrices de Indicadores de Resultados (MIR)

Institución	Programa Presupuestario (Pp)	Tipo de Resumen Narrativo	Alineación al PED	Alineación al PdD	Resumen Narrativo	Indicador	Unidad de Medida del Indicador	Valor Base	Meta Prog. en el Año
		FIN	05-22 - Garantizar un gobierno eficiente, en el que el diálogo con los diferentes sectores de la sociedad, fortalezca la confianza ciudadana en las instituciones públicas, asegurando una mejor democracia y participación social.	NO APLICA	F - Contribuir a garantizar que las instituciones del Gobierno del Estado cuenten con los recursos humanos y materiales necesarios lograr cumplir con sus metas y objetivos, mediante la adquisición, suministro y administración responsable de los bienes y servicios, con transparencia, austeridad, eficacia, legalidad y optimización, y con la aplicación del modelo de gestión para resultados y presupuesto basado en resultados para fortalecer la organización y gestión, que permita la creación de valor público y social en la sociedad quintanarroense, atendiendo las directrices establecidas en el Plan Estatal de Desarrollo 2023-2027.	PED24I1 - Índice General de Avance PbR-SED Entidades	142 - Índice	75.900	75.900

OBIERNO DEL ESTADO DE QUINTANA ROO

SECRETARÍA DE FINANZAS Y PLANEACIÓN

PRESUPUESTO DE EGRESOS 2024

Matrices de Indicadores de Resultados (MIR)

Institución	Programa Presupuestario (Pp)	Tipo de Resumen Narrativo	Alineación al PED	Alineación al PdD	Resumen Narrativo	Indicador	Unidad de Medida del Indicador	Valor Base	Meta Prog. en el Año
		PROPÓSITO	NO APLICA	17-01 - Incrementar la participación social y confianza ciudadana en las instituciones públicas a través del diálogo y apego a la legalidad, conduciendo la política interior y la buena relación con las representaciones de los sectores público, social y privado para una mejor calidad de vida para los habitantes del Estado de Quintana Roo.	P - Las Secretarías, Órganos administrativos desconcentrados y Entidades del Estado de Quintana Roo cuentan con una Administración eficiente de los Recursos y Servicios, por lo que se garantizan los Recursos Humanos y materiales necesarios a fin de dar cumplimiento a sus metas y objetivos.	1903OI1 - Porcentaje de Avance Financiero Anual por Concepto de Servicios Personales, Materiales y suministros del Poder Ejecutivo	226 - Porcentaje	99.600	99.700
		COMPONENTE	05-22-02-94 - Formular políticas públicas e implementar programas, proyectos y acciones afirmativas orientadas al establecimiento de la Igualdad Sustantiva entre Mujeres y Hombres en todos los ámbitos sociales y garantizar el Acceso de las Mujeres, Adolescentes y Niñas a una Vida	17-01-01-28 - Dar seguimiento a la vinculación del Sistema Estatal para Prevenir, Atender, Sancionar y Erradicar la Violencia contra las Mujeres y la Alerta de Violencia de Género contra las Mujeres.	C01 - Unidades Responsables Sustantivas, con oportuna Asistencia administrativa y de apoyo para el cumplimiento de sus metas programadas.	CI01 - Porcentaje de cumplimiento programático trimestral de metas con semaforo verde de las Unidades Responsables Sustantivas Institucionales	40 - Asistencia	100.000	100.000

OBIERNO DEL ESTADO DE QUINTANA ROO

SECRETARÍA DE FINANZAS Y PLANEACIÓN

PRESUPUESTO DE EGRESOS 2024

Matrices de Indicadores de Resultados (MIR)

Institución	Programa Presupuestario (Pp)	Tipo de Resumen Narrativo	Alineación al PED	Alineación al PdD	Resumen Narrativo	Indicador	Unidad de Medida del Indicador	Valor Base	Meta Prog. en el Año
			Libre de violencia y discriminación.						
1238 - Instituto Quintanarroense de Innovación y Tecnología									
	E028 - Transformación Digital con Innovación Tecnológica								
		FIN	03-13 - Posicionar al estado como un polo emergente de desarrollo industrial y comercial mediante el impulso a la diversificación productiva, fortaleciendo la permanencia y crecimiento de las micro, pequeñas y medianas empresas, la creación de empresas industriales, logísticas y de comercio exterior, estimulando su productividad y rendimientos mediante el mejoramiento de sus capacidades productivas, de innovación, y gestión eficiente de sus negocios, promoviendo el uso de las tecnologías de la Información y comunicaciones para modernizar	NO APLICA	F - Contribuir a promover e impulsar la innovación empleando el uso de las Tecnologías de la Información y Comunicaciones para modernizar e incrementar la competitividad del estado MEDIANTE la Estrategia Quintana Roo en Línea, brindando a la población una industria del conocimiento, un comercio digital, un internet de calidad y servicios gubernamentales de manera remota y sencilla reduciendo la brecha digital y social entre las zonas urbanas y rurales.	PED13I5 - Posición Estatal del Subíndice de Innovación Y Sofisticación en los Sectores Económicos	227 - Posición	28.000	27.000

OBIERNO DEL ESTADO DE QUINTANA ROO

SECRETARÍA DE FINANZAS Y PLANEACIÓN

PRESUPUESTO DE EGRESOS 2024

Matrices de Indicadores de Resultados (MIR)

Institución	Programa Presupuestario (Pp)	Tipo de Resumen Narrativo	Alineación al PED	Alineación al PdD	Resumen Narrativo	Indicador	Unidad de Medida del Indicador	Valor Base	Meta Prog. en el Año
			e incrementar la competitividad del estado, apoyando su acceso a fuentes de financiamiento y su integración en cadenas de suministro que les permitan participar en mercados más amplios y rentables con la promoción de los productos locales y la atracción de inversiones hacia el estado.						
		PROPÓSITO	NO APLICA	09-04 - Incrementar y fortalecer el desarrollo de las tecnologías de información y comunicaciones mediante la promoción de empresas de base tecnológica para generar mayor competitividad en el Estado.	P - Los habitantes del estado de Quintana Roo incrementan y fortalecen el desarrollo de las tecnologías de información y comunicaciones mediante la promoción de empresas de base tecnológica para generar mayor competitividad.	09O1IO1 - Porcentaje de empresas de base tecnológica promovidas por el instituto	111 - Empresa	4.000	100.000

OBIERNO DEL ESTADO DE QUINTANA ROO

SECRETARÍA DE FINANZAS Y PLANEACIÓN

PRESUPUESTO DE EGRESOS 2024

Matrices de Indicadores de Resultados (MIR)

Institución	Programa Presupuestario (Pp)	Tipo de Resumen Narrativo	Alineación al PED	Alineación al PdD	Resumen Narrativo	Indicador	Unidad de Medida del Indicador	Valor Base	Meta Prog. en el Año
		COMPONENTE	03-13-03-02 - Coadyuvar, con el apoyo de los sectores público y privado a nivel municipal, estatal, nacional e internacional en la ampliación de la conectividad de poblaciones rurales y urbanas.	09-04-01-02 - Coordinar acciones para la instalación de servicios de internet gratuito en localidades urbanas o rurales que permitan ampliar la cobertura de los servicios de internet gratuito en colaboración con los sectores público y privado.	C01 - Sitios con servicio de internet gratuito en zonas rurales y urbanas en coordinación con instancias federales, estatales y municipales instalados	PS4IC1 - Porcentaje de sitios con servicio de internet gratuito instalados en comunidades rurales	226 - Porcentaje	25.926	20.000
		COMPONENTE	03-13-03-02 - Coadyuvar, con el apoyo de los sectores público y privado a nivel municipal, estatal, nacional e internacional en la ampliación de la conectividad de poblaciones rurales y urbanas.	09-04-01-02 - Coordinar acciones para la instalación de servicios de internet gratuito en localidades urbanas o rurales que permitan ampliar la cobertura de los servicios de internet gratuito en colaboración con los sectores público y privado.	C01 - Sitios con servicio de internet gratuito en zonas rurales y urbanas en coordinación con instancias federales, estatales y municipales instalados	PS4IC1BIS - Porcentaje de sitios con servicio de internet gratuito instalados en comunidades urbanas	226 - Porcentaje	14.814	21.429

OBIERNO DEL ESTADO DE QUINTANA ROO

SECRETARÍA DE FINANZAS Y PLANEACIÓN

PRESUPUESTO DE EGRESOS 2024

Matrices de Indicadores de Resultados (MIR)

Institución	Programa Presupuestario (Pp)	Tipo de Resumen Narrativo	Alineación al PED	Alineación al PdD	Resumen Narrativo	Indicador	Unidad de Medida del Indicador	Valor Base	Meta Prog. en el Año
		COMPONENTE	03-13-03-03 - Impulsar, en colaboración con el sector público y académico a nivel municipal, estatal y nacional, la digitalización de procesos gubernamentales mediante el desarrollo de plataformas y tecnologías de la información.	09-04-01-03 - Fomentar e impulsar la digitalización de procesos con las diferentes instancias gubernamentales generando módulos o interfaces que permitan realizar actividades totalmente en formato digital.	C02 - Plataformas tecnológicas, desarrolladas.	PS4IC2 - Porcentaje de plataformas tecnológicas desarrolladas	226 - Porcentaje	40.000	71.429
		COMPONENTE	03-13-03-04 - Coadyuvar con los sectores público y privado del estado para impulsar la formación de talento, la transmisión del conocimiento, la protección a la propiedad intelectual y las capacidades de emprendimiento a través de la capacitación en habilidades tecnológicas.	09-04-01-04 - Promover y brindar capacitaciones en materia de habilidades tecnológicas a través del modelo de la triple hélice para contribuir al impulso y crecimiento de la profesionalización de los sectores privado, gubernamental, educativo y de la ciudadanía en general.	C03 - Acciones de capacitación en habilidades tecnológicas a través del modelo de la triple hélice, promovidas.	PS4IC3 - Porcentaje de capacitaciones en materia de habilidades tecnológicas realizadas.	226 - Porcentaje	92.564	100.000

OBIERNO DEL ESTADO DE QUINTANA ROO

SECRETARÍA DE FINANZAS Y PLANEACIÓN

PRESUPUESTO DE EGRESOS 2024

Matrices de Indicadores de Resultados (MIR)

Institución	Programa Presupuestario (Pp)	Tipo de Resumen Narrativo	Alineación al PED	Alineación al PdD	Resumen Narrativo	Indicador	Unidad de Medida del Indicador	Valor Base	Meta Prog. en el Año
		COMPONENTE	03-13-03-05 - Promover e impulsar el trabajo colaborativo a través del modelo de la triple hélice, para la creación, vinculación, fortalecimiento y escalamiento de las empresas, los modelos de base tecnológica y los centros de innovación.	09-04-01-05 - Promover e impulsar la creación, vinculación, fortalecimiento y escalamiento de las empresas, los modelos de base tecnológica y los centros de innovación, a través de la vinculación entre los sectores privado, gubernamental y educativo.	C04 - Centros de innovación, empresas y emprendimientos de innovación tecnológica vinculados	PS4IC4 - Porcentaje de vinculaciones al ecosistema de innovación y tecnología realizadas	226 - Porcentaje	75.000	83.333
	M001 - Administración Responsable de los Recursos								
		FIN	03-13 - Posicionar al estado como un polo emergente de desarrollo industrial y comercial mediante el impulso a la diversificación productiva, fortaleciendo la permanencia y crecimiento de las micro, pequeñas y medianas empresas, la creación de empresas industriales, logísticas y de comercio exterior, estimulando su	NO APLICA	F - F - Contribuir a garantizar que las instituciones del Gobierno del Estado cuenten con los recursos humanos y materiales necesarios lograr cumplir con sus metas y objetivos, mediante la adquisición, suministro y administración responsable de los bienes y servicios, con transparencia, austeridad, eficacia, legalidad y optimización, y con la aplicación del modelo de gestión para resultados y presupuesto basado en resultados para	PED24I1 - Índice General de Avance PbR-SED Entidades	142 - Índice	75.900	80.000

OBIERNO DEL ESTADO DE QUINTANA ROO

SECRETARÍA DE FINANZAS Y PLANEACIÓN

PRESUPUESTO DE EGRESOS 2024

Matrices de Indicadores de Resultados (MIR)

Institución	Programa Presupuestario (Pp)	Tipo de Resumen Narrativo	Alineación al PED	Alineación al PdD	Resumen Narrativo	Indicador	Unidad de Medida del Indicador	Valor Base	Meta Prog. en el Año
			productividad y rendimientos mediante el mejoramiento de sus capacidades productivas, de innovación, y gestión eficiente de sus negocios, promoviendo el uso de las tecnologías de la Información y comunicaciones para modernizar e incrementar la competitividad del estado, apoyando su acceso a fuentes de financiamiento y su integración en cadenas de suministro que les permitan participar en mercados más amplios y rentables con la promoción de los productos locales y la atracción de inversiones hacia el estado.		fortalecer la organización y gestión, que permita la creación de valor público y social en la sociedad quintanarroense, atendiendo las directrices establecidas en el Plan Estatal de Desarrollo 2023-2027.				
		PROPÓSITO	NO APLICA	09-04 - Incrementar y fortalecer el desarrollo de las tecnologías de información y comunicaciones mediante la promoción de	P - Las Secretarías, Órganos administrativos desconcentrados y Entidades del Estado de Quintana Roo cuentan con una administración eficiente de los	1903OI1 - Porcentaje de Avance Financiero Anual por Concepto de Servicios Personales, Materiales y	226 - Porcentaje	99.600	99.700

OBIERNO DEL ESTADO DE QUINTANA ROO

SECRETARÍA DE FINANZAS Y PLANEACIÓN

PRESUPUESTO DE EGRESOS 2024

Matrices de Indicadores de Resultados (MIR)

Institución	Programa Presupuestario (Pp)	Tipo de Resumen Narrativo	Alineación al PED	Alineación al PdD	Resumen Narrativo	Indicador	Unidad de Medida del Indicador	Valor Base	Meta Prog. en el Año
				empresas de base tecnológica para generar mayor competitividad en el Estado.	recursos y servicios, por lo que se garantizan en tiempo y forma los recursos humanos y materiales necesarios a fin de dar cumplimiento a las metas y objetivos planteados en los programas presupuestarios.	suministros del Poder Ejecutivo			
		COMPONENTE	03-13-03-07 - Atender las actividades administrativas, técnicas, jurídicas y de staff.	09-04-01-11 - Atender las actividades administrativas, técnicas, jurídicas y de staff.	C01 - Recursos materiales, bienes y servicios del Instituto administrados eficientemente	PS4IMC01 - Porcentaje de compras de bienes y/o servicios realizadas	226 - Porcentaje	10.000	100.000
		COMPONENTE	03-13-03-07 - Atender las actividades administrativas, técnicas, jurídicas y de staff.	09-04-01-11 - Atender las actividades administrativas, técnicas, jurídicas y de staff.	C02 - Capacitación para fortalecer la formación de los recursos humanos del instituto, realizadas.	PS4MC02 - Porcentaje de servidores públicos capacitados para el fortalecimiento de los recursos humanos realizadas	226 - Porcentaje	75.000	100.000
		COMPONENTE	03-13-03-07 - Atender las actividades administrativas, técnicas, jurídicas y de staff.	09-04-01-11 - Atender las actividades administrativas, técnicas, jurídicas y de staff.	C03 - Oportuna Asistencia administrativa y de apoyo a las Unidades Responsables Sustantivas para el cumplimiento de las metas programadas, otorgada.	PS4MC03A01 - Porcentaje de cumplimiento programático trimestral de metas con semaforo verde de las Unidades Responsables Sustantivas Institucionales	226 - Porcentaje	69.231	75.000
1240 - Instituto de Biodiversidad y Áreas Naturales Protegidas del Estado de Quintana Roo									

OBIERNO DEL ESTADO DE QUINTANA ROO

SECRETARÍA DE FINANZAS Y PLANEACIÓN

PRESUPUESTO DE EGRESOS 2024

Matrices de Indicadores de Resultados (MIR)

Institución	Programa Presupuestario (Pp)	Tipo de Resumen Narrativo	Alineación al PED	Alineación al PdD	Resumen Narrativo	Indicador	Unidad de Medida del Indicador	Valor Base	Meta Prog. en el Año
E021 - Biodiversidad y Áreas Naturales Protegidas									
		FIN	04-18 - Impulsar un crecimiento sostenible bajo en carbono alineado con la Agenda 2030, basado en la conservación de nuestra riqueza natural, con enfoque territorial y de derechos humanos, mediante una responsabilidad compartida de acuerdos y compromisos colectivos con soluciones basadas en la naturaleza, que sea cercano, incluyente, participativo y con bienestar para todos, en un entorno libre de contaminación.	NO APLICA	F - Contribuir a lograr un modelo de ordenamiento territorial con enfoque prioritario en las áreas de pobreza y equidad, productividad, medio ambiente y prevención de desastres naturales, que a partir de su transformación con nuevas infraestructuras regionales y urbanas impulse el bienestar social, la sostenibilidad ambiental y la conservación de los recursos naturales.	PED18I1 - Superficie bajo distintas modalidades de conservación, uso y desarrollo sustentable	136 - Hectárea	##########	34.135

OBIERNO DEL ESTADO DE QUINTANA ROO

SECRETARÍA DE FINANZAS Y PLANEACIÓN

PRESUPUESTO DE EGRESOS 2024

Matrices de Indicadores de Resultados (MIR)

Institución	Programa Presupuestario (Pp)	Tipo de Resumen Narrativo	Alineación al PED	Alineación al PdD	Resumen Narrativo	Indicador	Unidad de Medida del Indicador	Valor Base	Meta Prog. en el Año
		PROPÓSITO	NO APLICA	12-04 - Fortalecer en el Estado la cultura de la tenencia responsable, protección de los animales y la prevención del maltrato animal, así como de la conservación de los ecosistemas y uso sustentable de la biodiversidad.	P - Fortalecer en el Estado la conservacion de los ecosistemas y el usos sustentable de la Biodiversidad, así como el fomento de la cultura de la tenencia responsable, protección de los animales y la prevención del maltrato animal.	1804OI4 - Áreas naturales estatales con superficie terrestre protegida	136 - Hectárea	339,455.870	6.789
		COMPONENTE	04-18-01-36 - Dotar de instrumentos legales y presupuesto para el manejo y conservación de las Áreas Naturales Protegidas Estatales.	12-04-04-03 - 3. Actualizar y publicar los Programas de Manejo de las Áreas Naturales Protegidas	C01 - Programas de manejo de las Áreas Naturales Protegidas actualizados y publicados	C1 - Porcentaje de Areas Naturales Protegidas con Programas de Manejo Actualizados y Publicados	226 - Porcentaje	20.000	20.000
		COMPONENTE	04-18-01-39 - Realizar evaluaciones ambientales en las Áreas Naturales Protegidas de competencia estatal con criterios de valorización de servicios ecosistémicos.	12-04-04-07 - 7. Promover la colaboración interinstitucional para realizar evaluaciones socioambientales del manejo de las ANP.	C02 - Colaboración interinstitucional para realizar evaluaciones socioambientales del manejo de las ANP.	C2 - Porcentaje de Informes de Evaluaciones Socioambientales de las ANP	226 - Porcentaje	0.000	100.000

OBIERNO DEL ESTADO DE QUINTANA ROO

SECRETARÍA DE FINANZAS Y PLANEACIÓN

PRESUPUESTO DE EGRESOS 2024

Matrices de Indicadores de Resultados (MIR)

Institución	Programa Presupuestario (Pp)	Tipo de Resumen Narrativo	Alineación al PED	Alineación al PdD	Resumen Narrativo	Indicador	Unidad de Medida del Indicador	Valor Base	Meta Prog. en el Año
		COMPONENTE	04-18-01-35 - Promover la participación ciudadana a fin de impulsar acciones que fortalezcan la protección y el bienestar de los animales a nivel Estatal.	12-04-04-01 - 1. Mantener la participación dentro de los órganos participativos en materia de bienestar animal y vida silvestre.	C03 - Órganos participativos y acciones que coadyuven en la conservación y uso sustentable de la biodiversidad en el estado, implementados	C3A1 - Porcentaje de participación en órganos participativos y acciones que coadyuven en la conservación y uso sustentable de la biodiversidad en el estado, implementados	209 - Persona	300.000	100.000
		COMPONENTE	04-18-01-41 - Impulsar el bienestar de los animales domésticos y fauna silvestre, mediante la coordinación de acciones con los gobiernos federales y municipales, sector público, privado y social.	12-04-04-10 - 10. Atender ejemplares de fauna silvestre en riesgo.	C04 - Ayuda médica y/o refugio y/o atención a la fauna silvestre y doméstica, brindada.	C4 - Tasa de variación de animales domésticos y silvestres ayudados y/o refugiados.	226 - Porcentaje	120.000	0.000
M001 - Administración Responsable de los Recursos									

OBIERNO DEL ESTADO DE QUINTANA ROO

SECRETARÍA DE FINANZAS Y PLANEACIÓN

PRESUPUESTO DE EGRESOS 2024

Matrices de Indicadores de Resultados (MIR)

Institución	Programa Presupuestario (Pp)	Tipo de Resumen Narrativo	Alineación al PED	Alineación al PdD	Resumen Narrativo	Indicador	Unidad de Medida del Indicador	Valor Base	Meta Prog. en el Año
		FIN	04-18 - Impulsar un crecimiento sostenible bajo en carbono alineado con la Agenda 2030, basado en la conservación de nuestra riqueza natural, con enfoque territorial y de derechos humanos, mediante una responsabilidad compartida de acuerdos y compromisos colectivos con soluciones basadas en la naturaleza, que sea cercano, incluyente, participativo y con bienestar para todos, en un entorno libre de contaminación.	NO APLICA	F - Contribuir a garantizar la protección, conservación y aprovechamiento sustentable de los recursos naturales para mejorar la calidad de vida de los quintanarroenses, mitigando los impactos derivados de las principales actividades productivas que generan afectación al medio ambiente y la biodiversidad, mediante instrumentos, mecanismos y programas orientados a concientizar, regular, hacer cumplir la normatividad ambiental aplicable.	PED24I1 - Índice General de Avance PbR-SED Entidades	142 - Índice	75.900	75.900

OBIERNO DEL ESTADO DE QUINTANA ROO

SECRETARÍA DE FINANZAS Y PLANEACIÓN

PRESUPUESTO DE EGRESOS 2024

Matrices de Indicadores de Resultados (MIR)

Institución	Programa Presupuestario (Pp)	Tipo de Resumen Narrativo	Alineación al PED	Alineación al PdD	Resumen Narrativo	Indicador	Unidad de Medida del Indicador	Valor Base	Meta Prog. en el Año
		PROPÓSITO	NO APLICA	12-04 - Fortalecer en el Estado la cultura de la tenencia responsable, protección de los animales y la prevención del maltrato animal, así como de la conservación de los ecosistemas y uso sustentable de la biodiversidad.	P - La administración publica estatal cuentan con una Administración eficiente de los Recursos y Servicios, por lo que se garantizan los Recursos Humanos y materiales necesarios a fin de dar cumplimiento a sus metas y objetivos.	1903OI1 - Porcentaje de Avance Financiero Anual por Concepto de Servicios Personales, Materiales y suministros del Poder Ejecutivo	226 - Porcentaje	99.600	99.700
		COMPONENTE	04-18-01-38 - Garantizar el cumplimiento a través de la supervisión de los programas de restauración de ecosistemas que se lleven a cabo en las Áreas Naturales Protegidas Estatales y sus áreas de incidencia.	12-04-04-06 - 6. Impulsar y fortalecer los operativos de supervisión y vigilancia interinstitucional en las ANP dando seguimiento sistemático a los proyectos de restauración	C01 - Unidades Responsables Sustantivas, con oportuna Asistencia administrativa y de apoyo para el cumplimiento de sus metas programadas.	A01 - Porcentaje de cumplimiento programático trimestral de metas con semaforo verde de las Unidades Responsables Sustantivas Institucionales	226 - Porcentaje	80.000	79.167

1241 - Servicio de Administración Tributaria del Estado de Quintana Roo

E046 - Administración Tributaria

OBIERNO DEL ESTADO DE QUINTANA ROO

SECRETARÍA DE FINANZAS Y PLANEACIÓN

PRESUPUESTO DE EGRESOS 2024

Matrices de Indicadores de Resultados (MIR)

Institución	Programa Presupuestario (Pp)	Tipo de Resumen Narrativo	Alineación al PED	Alineación al PdD	Resumen Narrativo	Indicador	Unidad de Medida del Indicador	Valor Base	Meta Prog. en el Año
		FIN	05-25 - Fomentar y garantizar una política hacendaria integral, que promueva el crecimiento económico y la igualdad, que favorezca las actividades económicas y la estabilidad financiera en el estado de Quintana Roo bajo un modelo sustentable y transparente.	NO APLICA	F - Contribuir a fomentar y garantizar una política hacendaria integral, que promueva el crecimiento económico y la igualdad, que favorezca las actividades económicas y la estabilidad financiera en el estado de Quintana Roo bajo un modelo sustentable y transparente.	PED25I1 - Tasa de Variación de los Ingresos	226 - Porcentaje	4.000	2.000
		PROPÓSITO	NO APLICA	19-01 - Incrementar la recaudación de ingresos propios y federales en apego al marco jurídico que permita garantizar la disponibilidad de recursos al Estado para financiar el gasto público con orientación social.	P - Los contribuyentes cumplen con sus obligaciones fiscales para el fortalecimiento del ingreso y garantizar la disponibilidad de recursos al Estado para financiar el gasto público con orientación social.	1901OI3 - Recaudación de impuesto s y derechos locales Per cápita	227 - Posición	99.600	99.600
		COMPONENTE	05-25-01-41 - Desarrollar en coordinación con las dependencias, entidades y organismos, estrategias encaminadas a elevar los ingresos propios.	19-01-01-11 - Desarrollar en coordinación con las dependencias, entidades y organismos, estrategias encaminadas a elevar los ingresos propios	C01 - Contribuyente para el cumplimiento de sus obligaciones fiscales, informado	C01 - Porcentaje de lo recaudado respecto al proyecto de estimación de los Ingresos	217 - Pesos	100.000	100.000

OBIERNO DEL ESTADO DE QUINTANA ROO

SECRETARÍA DE FINANZAS Y PLANEACIÓN

PRESUPUESTO DE EGRESOS 2024

Matrices de Indicadores de Resultados (MIR)

Institución	Programa Presupuestario (Pp)	Tipo de Resumen Narrativo	Alineación al PED	Alineación al PdD	Resumen Narrativo	Indicador	Unidad de Medida del Indicador	Valor Base	Meta Prog. en el Año
		COMPONENTE	05-25-01-44 - Realizar actos de presencia fiscal por medio de cartas invitación y verificación de comprobantes fiscales digitales por internet.	19-01-01-14 - Realizar actos de presencia fiscal por medio de cartas invitación y verificación de comprobantes fiscales digitales por internet	C02 - Comprobación del cumplimiento de las contribuciones y obligaciones fiscales realizadas.	C01 - Porcentaje de revisiones terminadas con los diferentes metodos sustantivos entre el total de revisiones programadas de los diferentes metodos sustantivos	226 - Porcentaje	100.000	100.000
		COMPONENTE	05-25-01-47 - Emitir Resoluciones a los recursos de revocación interpuestos por los contribuyentes.	19-01-01-17 - Emitir Resoluciones a los recursos de revocación interpuestos por los contribuyentes	C03 - Defensa de los intereses fiscales realizada	C03 - Porcentaje de Recursos de Revocación resueltos	226 - Porcentaje	0.000	80.000
	M001 - Administración Responsable de los Recursos								

OBIERNO DEL ESTADO DE QUINTANA ROO

SECRETARÍA DE FINANZAS Y PLANEACIÓN

PRESUPUESTO DE EGRESOS 2024

Matrices de Indicadores de Resultados (MIR)

Institución	Programa Presupuestario (Pp)	Tipo de Resumen Narrativo	Alineación al PED	Alineación al PdD	Resumen Narrativo	Indicador	Unidad de Medida del Indicador	Valor Base	Meta Prog. en el Año
		FIN	05-24 - Garantizarque las dependencias, entidades y organismos del Gobierno del Estado cuenten con los recursos humanos y materiales necesarios a fin de que puedan cumplir con sus metas y objetivos, atendiendo las directrices establecidas en el Plan Estatal de Desarrollo 2023-2027.	NO APLICA	F - Contribuir a garantizar que las instituciones del Gobierno del Estado cuenten con los recursos humanos y materiales necesarios lograr cumplir con sus metas y objetivos, mediante la adquisición, suministro y administración responsable de los bienes y servicios, con transparencia, austeridad, eficacia, legalidad y optimización, y con la aplicación del modelo de gestión para resultados y presupuesto basado en resultados para fortalecer la organización y gestión, que permita la creación de valor público y social en la sociedad quintanarroense, atendiendo las directrices establecidas en el Plan Estatal de Desarrollo 2023-2027.	PED24I1 - Índice General de Avance PbR-SED Entidades	142 - Índice	75.900	75.900

OBIERNO DEL ESTADO DE QUINTANA ROO

SECRETARÍA DE FINANZAS Y PLANEACIÓN

PRESUPUESTO DE EGRESOS 2024

Matrices de Indicadores de Resultados (MIR)

Institución	Programa Presupuestario (Pp)	Tipo de Resumen Narrativo	Alineación al PED	Alineación al PdD	Resumen Narrativo	Indicador	Unidad de Medida del Indicador	Valor Base	Meta Prog. en el Año
		PROPÓSITO	NO APLICA	19-01 - Incrementar la recaudación de ingresos propios y federales en apego al marco jurídico que permita garantizar la disponibilidad de recursos al Estado para financiar el gasto público con orientación social.	P - Las Secretarías, Órganos administrativos desconcentrados y Entidades del Estado de Quintana Roo cuentan con una Administración eficiente de los Recursos y Servicios, por lo que se garantizan los Recursos Humanos y materiales necesarios a fin de dar cumplimiento a sus metas y objetivos.	1903OI1 - Porcentaje de Avance Financiero Anual por Concepto de Servicios Personales, Materiales y suministros del Poder Ejecutivo	226 - Porcentaje	99.600	99.700
		COMPONENTE	05-25-01-31 - Consolidar la capacidad recaudatoria para disminuir y erradicar la evasión fiscal y abatir la deuda pública.	19-01-01-05 - Consolidar la capacidad recaudatoria para disminuir y erradicar la evasión fiscal.	C01 - Actividades de facilitación (apoyo) desarrolladas para el cumplimiento de metas de las áreas sustantivas.	C01 - Porcentaje de cumplimiento programático de metas sustantivas de la institución	226 - Porcentaje	50.000	79.545

1242 - Registro Público de la Propiedad y del Comercio del Estado de Quintana Roo

E050 - Servicios Registrales de la Propiedad y del Comercio

OBIERNO DEL ESTADO DE QUINTANA ROO

SECRETARÍA DE FINANZAS Y PLANEACIÓN

PRESUPUESTO DE EGRESOS 2024

Matrices de Indicadores de Resultados (MIR)

Institución	Programa Presupuestario (Pp)	Tipo de Resumen Narrativo	Alineación al PED	Alineación al PdD	Resumen Narrativo	Indicador	Unidad de Medida del Indicador	Valor Base	Meta Prog. en el Año
		FIN	05-22 - Garantizar un gobierno eficiente, en el que el diálogo con los diferentes sectores de la sociedad, fortalezca la confianza ciudadana en las instituciones públicas, asegurando una mejor democracia y participación social.	NO APLICA	F - Contribuir a garantizar un gobierno eficiente, en el que el diálogo con los diferentes sectores de la sociedad, fortalezca la confianza ciudadana en las instituciones públicas, asegurando una mejor democracia y participación social mediante el impulso de acciones integrales para el fortalecimiento de vínculos entre el Estado y Sociedad en general, la coordinación institucional para la legalidad y certeza jurídica.	PED22I1 - Índice de Desarrollo Democrático de México	227 - Posición	3,289.000	3,291.000
		PROPÓSITO	NO APLICA	17-01 - Incrementar la participación social y confianza ciudadana en las instituciones públicas a través del diálogo y apego a la legalidad, conduciendo la política interior y la buena relación con las representaciones de los sectores	P - Incrementar la participación social y confianza de las personas físicas y morales de 18 años y más en las instituciones públicas a través del dialogo y apego a la legalidad, conduciendo la política interior y la buena relación con las representaciones de los sectores	1701IO1 - Índice de Democracia de los Ciudadanos en el Estado de Quintana Roo	142 - Índice	3,250.000	3,320.000

OBIERNO DEL ESTADO DE QUINTANA ROO

SECRETARÍA DE FINANZAS Y PLANEACIÓN

PRESUPUESTO DE EGRESOS 2024

Matrices de Indicadores de Resultados (MIR)

Institución	Programa Presupuestario (Pp)	Tipo de Resumen Narrativo	Alineación al PED	Alineación al PdD	Resumen Narrativo	Indicador	Unidad de Medida del Indicador	Valor Base	Meta Prog. en el Año
				público, social y privado para una mejor calidad de vida para los habitantes del Estado de Quintana Roo.	públicos, social y privado para una mejor calidad de vida para los habitantes del Estado de Quintana Roo.				
		COMPONENTE	05-22-01-13 - Garantizar la seguridad y certeza jurídica del Registro Público de la Propiedad y del Comercio del Estado de Quintana Roo en beneficio de los ciudadanos.	17-01-01-20 - Inscribir los inmuebles susceptibles de registro en el acervo histórico del Registro Público de la Propiedad y del Comercio del Estado de Quintana Roo.	C01 - Inscripción de los bienes inmuebles susceptibles en el acervo histórico del Registro Público de la Propiedad y del Comercio del Estado de Quintana Roo.	C01 - Porcentaje de solicitudes de trámites inscritos	226 - Porcentaje	77.091	81.362
	M001 - Administración Responsable de los Recursos								
		FIN	05-22 - Garantizar un gobierno eficiente, en el que el diálogo con los diferentes sectores de la sociedad, fortalezca la confianza ciudadana en las instituciones públicas, asegurando una mejor democracia y participación social.	NO APLICA	F - Contribuir a garantizar que las instituciones del Gobierno del Estado cuenten con los recursos humanos y materiales necesarios lograr cumplir con sus metas y objetivos, mediante la adquisición, suministro y administración responsable de los bienes y servicios, con transparencia, austeridad, eficacia, legalidad y optimización, y con la aplicación del modelo de gestión para resultados y presupuesto basado en resultados para	PED24I1 - Índice General de Avance PbR-SED Entidades	142 - Índice	75.900	75.900

OBIERNO DEL ESTADO DE QUINTANA ROO

SECRETARÍA DE FINANZAS Y PLANEACIÓN

PRESUPUESTO DE EGRESOS 2024

Matrices de Indicadores de Resultados (MIR)

Institución	Programa Presupuestario (Pp)	Tipo de Resumen Narrativo	Alineación al PED	Alineación al PdD	Resumen Narrativo	Indicador	Unidad de Medida del Indicador	Valor Base	Meta Prog. en el Año
					fortalecer la organización y gestión, que permita la creación de valor público y social en la sociedad quintanarroense, atendiendo las directrices establecidas en el Plan Estatal de Desarrollo 2023-2027.				
		PROPÓSITO	NO APLICA	17-01 - Incrementar la participación social y confianza ciudadana en las instituciones públicas a través del diálogo y apego a la legalidad, conduciendo la política interior y la buena relación con las representaciones de los sectores público, social y privado para una mejor calidad de vida para los habitantes del Estado de Quintana Roo.	P - Las Secretarías, Órganos administrativos desconcentrados y Entidades del Estado de Quintana Roo cuentan con una Administración eficiente de los Recursos y Servicios, por lo que se garantizan los Recursos Humanos y materiales necesarios a fin de dar cumplimiento a sus metas y objetivos.	1903OI1 - Porcentaje de Avance Financiero Anual por Concepto de Servicios Personales, Materiales y suministros del Poder Ejecutivo	226 - Porcentaje	99.600	99.700

OBIERNO DEL ESTADO DE QUINTANA ROO

SECRETARÍA DE FINANZAS Y PLANEACIÓN

PRESUPUESTO DE EGRESOS 2024

Matrices de Indicadores de Resultados (MIR)

Institución	Programa Presupuestario (Pp)	Tipo de Resumen Narrativo	Alineación al PED	Alineación al PdD	Resumen Narrativo	Indicador	Unidad de Medida del Indicador	Valor Base	Meta Prog. en el Año
		COMPONENTE	05-22-01-13 - Garantizar la seguridad y certeza jurídica del Registro Público de la Propiedad y del Comercio del Estado de Quintana Roo en beneficio de los ciudadanos.	17-01-01-20 - Inscribir los inmuebles susceptibles de registro en el acervo histórico del Registro Público de la Propiedad y del Comercio del Estado de Quintana Roo.	C02 - Unidades Responsables Sustantivas, con oportuna Asistencia administrativa y de apoyo para el cumplimiento de sus metas programadas.	C02 - Porcentaje de cumplimiento programático trimestral de metas con semaforo verde de las Unidades Responsables Sustantivas Institucionales	226 - Porcentaje	100.000	100.000
1243 - Comisión de Búsqueda de Personas del Estado de Quintana Roo									
	E051 - Acciones de Búsqueda y Localización de Personas Desaparecidos								
		FIN	02-12 - Promover y garantizar, el ejercicio de los derechos humanos de las personas, sobre la base del respeto a la dignidad humana.	NO APLICA	F - Contribuir a promover y garantizar, el ejercicio de los Derechos Humanos de las personas, sobre la base del respeto a la dignidad humana, mediante la creación de mecanismos e implementación de políticas públicas.	PED12I1 - Quejas recibidas por el Organismo Público de Derechos Humanos aceptadas, por entidad federativa	226 - Porcentaje	100.000	85.016
		PROPÓSITO	NO APLICA	08-02 - Garantizar los Derechos Humanos en materia de desaparición de personas, vigilando la correcta aplicación de procedimientos homologados con la federación y demás entidades federativas.	P - Personas reportadas como desaparecidas o no localizadas en el Estado de Quintana Roo, son localizadas	08O2IO1 - Personas reportadas como no localizadas o desaparecidas localizadas en el Estado de Quintana Roo	226 - Porcentaje	100.000	100.000

OBIERNO DEL ESTADO DE QUINTANA ROO

SECRETARÍA DE FINANZAS Y PLANEACIÓN

PRESUPUESTO DE EGRESOS 2024

Matrices de Indicadores de Resultados (MIR)

Institución	Programa Presupuestario (Pp)	Tipo de Resumen Narrativo	Alineación al PED	Alineación al PdD	Resumen Narrativo	Indicador	Unidad de Medida del Indicador	Valor Base	Meta Prog. en el Año
		COMPONENTE	02-12-01-04 - Coordinar acciones en materia de búsqueda de personas desaparecidas o no localizadas aplicando protocolos homologados de búsqueda.	08-02-02-01 - Dar cumplimiento a la aplicación del Protocolo Homologado para la Búsqueda de Personas Desaparecidas y No Localizadas dentro del Estado de Quintana Roo, en coordinación con las Dependencias, Entidades, colectivos, asociaciones y familiares de las víctimas.	C01 - Atención a los familiares de personas reportadas como desaparecidas y no localizadas y colectivos	C01I1 - Porcentaje de Personas atendidas por personal de la CBPEQROO	226 - Porcentaje	30.000	60.000

M001 - Administración Responsable de los Recursos

OBIERNO DEL ESTADO DE QUINTANA ROO

SECRETARÍA DE FINANZAS Y PLANEACIÓN

PRESUPUESTO DE EGRESOS 2024

Matrices de Indicadores de Resultados (MIR)

Institución	Programa Presupuestario (Pp)	Tipo de Resumen Narrativo	Alineación al PED	Alineación al PdD	Resumen Narrativo	Indicador	Unidad de Medida del Indicador	Valor Base	Meta Prog. en el Año
		FIN	02-12 - Promover y garantizar, el ejercicio de los derechos humanos de las personas, sobre la base del respeto a la dignidad humana.	NO APLICA	F - Contribuir a garantizar que las instituciones del Gobierno del Estado cuenten con los recursos humanos y materiales necesarios lograr cumplir con sus metas y objetivos, mediante la adquisición, suministro y administración responsable de los bienes y servicios, con transparencia, austeridad, eficacia, legalidad y optimización, y con la aplicación del modelo de gestión para resultados y presupuesto basado en resultados para fortalecer la organización y gestión, que permita la creación de valor público y social en la sociedad quintanarroense, atendiendo las directrices establecidas en el Plan Estatal de Desarrollo 2023-2027.	PED24I1 - Índice General de Avance PbR-SED Entidades	142 - Índice	75.900	75.900

OBIERNO DEL ESTADO DE QUINTANA ROO

SECRETARÍA DE FINANZAS Y PLANEACIÓN

PRESUPUESTO DE EGRESOS 2024

Matrices de Indicadores de Resultados (MIR)

Institución	Programa Presupuestario (Pp)	Tipo de Resumen Narrativo	Alineación al PED	Alineación al PdD	Resumen Narrativo	Indicador	Unidad de Medida del Indicador	Valor Base	Meta Prog. en el Año
		PROPÓSITO	NO APLICA	08-02 - Garantizar los Derechos Humanos en materia de desaparición de personas, vigilando la correcta aplicación de procedimientos homologados con la federación y demás entidades federativas.	P - Las Secretarías, Órganos administrativos desconcentrados y Entidades del Estado de Quintana Roo cuentan con una Administración eficiente de los Recursos y Servicios, por lo que se garantizan los Recursos Humanos y materiales necesarios a fin de dar cumplimiento a sus metas y objetivos.	1903OI1 - Porcentaje de Avance Financiero Anual por Concepto de Servicios Personales, Materiales y suministros del Poder Ejecutivo	226 - Porcentaje	99.600	100.000
		COMPONENTE	02-12-01-04 - Coordinar acciones en materia de búsqueda de personas desaparecidas o no localizadas aplicando protocolos homologados de búsqueda.	08-02-02-01 - Dar cumplimiento a la aplicación del Protocolo Homologado para la Búsqueda de Personas Desaparecidas y No Localizadas dentro del Estado de Quintana Roo, en coordinación con las Dependencias, Entidades, colectivos, asociaciones y familiares de las víctimas.	C03 - Oportuna Asistencia administrativa y apoyo a las Unidades Responsables Sustantivas para el cumplimiento de las metas programadas, otorgada.	C05 - Porcentaje de cumplimiento programático trimestral de metas con semaforo verde de las Unidades Responsables Sustantivas Institucionales	226 - Porcentaje	50.000	67.213

1244 - Centro Estatal de Evaluación y Control de Confianza

G002 - Evaluación en Control de Confianza

OBIERNO DEL ESTADO DE QUINTANA ROO

SECRETARÍA DE FINANZAS Y PLANEACIÓN

PRESUPUESTO DE EGRESOS 2024

Matrices de Indicadores de Resultados (MIR)

Institución	Programa Presupuestario (Pp)	Tipo de Resumen Narrativo	Alineación al PED	Alineación al PdD	Resumen Narrativo	Indicador	Unidad de Medida del Indicador	Valor Base	Meta Prog. en el Año
		FIN	02-09 - Reducir la debilidad social asociada con la falta de información, herramientas y habilidades para hacer frente a la violencia y delincuencia, con la participación activa y en corresponsabilidad de la ciudadanía, para la prevención del desorden, violencia y delincuencia y la construcción de comunidades seguras en Quintana Roo con el objetivo de garantizar la seguridad patrimonial y personal de todas las personas que habitan y transitan en el Estado.	NO APLICA	F - Contribuir a reducir la debilidad social asociada con la falta de información, herramientas y habilidades para la prevención del desorden, violencia y delincuencia mediante la participación activa de la ciudadanía e instituciones de gobierno estatales y municipales que permitan reducir la incidencia de violencia y delincuencia en el Estado	PED09I1 - Percepción sobre seguridad pública	226 - Porcentaje	78.300	17.000

OBIERNO DEL ESTADO DE QUINTANA ROO

SECRETARÍA DE FINANZAS Y PLANEACIÓN

PRESUPUESTO DE EGRESOS 2024

Matrices de Indicadores de Resultados (MIR)

Institución	Programa Presupuestario (Pp)	Tipo de Resumen Narrativo	Alineación al PED	Alineación al PdD	Resumen Narrativo	Indicador	Unidad de Medida del Indicador	Valor Base	Meta Prog. en el Año
		PROPÓSITO	NO APLICA	07-01 - Mejorar las condiciones de seguridad para salvaguardar y garantizar la integridad física y patrimonial de la ciudadanía del Estado de Quintana Roo, dotando a los cuerpos policiales de los instrumentos jurídicos, administrativos y operacionales, homologados, actualizados y validados para lograr los planes y proyectos estratégicos del Modelo Estatal para la Seguridad Ciudadana, cuyo propósito fundamental es generar La Paz, el orden, el respeto a los derechos humanos en concordancia con el Modelo Nacional de Policía y Justicia Cívica.	P - El personal de las instituciones de Seguridad Pública Estatal y Municipal cuenta con su Certificado Único Policial (CUP), mejorando así las condiciones de seguridad para salvaguardar y garantizar la integridad física y patrimonial de la ciudadanía del Estado del Estado de Quintana Roo	0701IO2 - Porcentaje de elementos policiales con Certificado Único Policial.	224 - Policía	88.520	90.272

OBIERNO DEL ESTADO DE QUINTANA ROO

SECRETARÍA DE FINANZAS Y PLANEACIÓN

PRESUPUESTO DE EGRESOS 2024

Matrices de Indicadores de Resultados (MIR)

Institución	Programa Presupuestario (Pp)	Tipo de Resumen Narrativo	Alineación al PED	Alineación al PdD	Resumen Narrativo	Indicador	Unidad de Medida del Indicador	Valor Base	Meta Prog. en el Año
		COMPONENTE	02-09-01-32 - Cumplir con todas las evaluaciones de control de confianza requeridas para el ingreso, permanencia, renovación de vigencia y promoción de personal.	07-01-01-32 - Cumplir con todas las evaluaciones de control de confianza requeridas para el ingreso, permanencia, renovación de vigencia y promoción de personal.	C01 - Evaluación en Control de Confianza al Personal de Instituciones de Seguridad Pública Estatal y Municipal cumplidas	C01 - Porcentaje de personal de las instituciones de Seguridad Pública Estatal y Municipal evaluados en Control de Confianza	226 - Porcentaje	90.000	100.000
	M001 - Administración Responsable de los Recursos								

OBIERNO DEL ESTADO DE QUINTANA ROO

SECRETARÍA DE FINANZAS Y PLANEACIÓN

PRESUPUESTO DE EGRESOS 2024

Matrices de Indicadores de Resultados (MIR)

Institución	Programa Presupuestario (Pp)	Tipo de Resumen Narrativo	Alineación al PED	Alineación al PdD	Resumen Narrativo	Indicador	Unidad de Medida del Indicador	Valor Base	Meta Prog. en el Año
		FIN	02-09 - Reducir la debilidad social asociada con la falta de información, herramientas y habilidades para hacer frente a la violencia y delincuencia, con la participación activa y en corresponsabilidad de la ciudadanía, para la prevención del desorden, violencia y delincuencia y la construcción de comunidades seguras en Quintana Roo con el objetivo de garantizar la seguridad patrimonial y personal de todas las personas que habitan y transitan en el Estado.	NO APLICA	F - Contribuir a garantizar que las instituciones del Gobierno del Estado cuenten con los recursos humanos y materiales necesarios lograr cumplir con sus metas y objetivos, mediante la adquisición, suministro y administración responsable de los bienes y servicios, con transparencia, austeridad, eficacia, legalidad y optimización, y con la aplicación del modelo de gestión para resultados y presupuesto basado en resultados para fortalecer la organización y gestión, que permita la creación de valor público y social en la sociedad quintanarroense, atendiendo las directrices establecidas en el Plan Estatal de Desarrollo 2023-2027.	PED24I1 - Índice General de Avance PbR-SED Entidades	142 - Índice	75.900	75.900

OBIERNO DEL ESTADO DE QUINTANA ROO

SECRETARÍA DE FINANZAS Y PLANEACIÓN

PRESUPUESTO DE EGRESOS 2024

Matrices de Indicadores de Resultados (MIR)

Institución	Programa Presupuestario (Pp)	Tipo de Resumen Narrativo	Alineación al PED	Alineación al PdD	Resumen Narrativo	Indicador	Unidad de Medida del Indicador	Valor Base	Meta Prog. en el Año
		PROPÓSITO	NO APLICA	07-01 - Mejorar las condiciones de seguridad para salvaguardar y garantizar la integridad física y patrimonial de la ciudadanía del Estado de Quintana Roo, dotando a los cuerpos policiales de los instrumentos jurídicos, administrativos y operacionales, homologados, actualizados y validados para lograr los planes y proyectos estratégicos del Modelo Estatal para la Seguridad Ciudadana, cuyo propósito fundamental es generar La Paz, el orden, el respeto a los derechos humanos en concordancia con el Modelo Nacional de Policía y Justicia Cívica.	P - Las Secretarías, Órganos administrativos desconcentrados y Entidades del Estado de Quintana Roo cuentan con una Administración eficiente de los Recursos, por lo que se garantizan los Recursos Humanos y materiales necesarios a fin de dar cumplimiento a sus metas y objetivos.	1903OI1 - Porcentaje de Avance Financiero Anual por Concepto de Servicios Personales, Materiales y suministros del Poder Ejecutivo	226 - Porcentaje	99.600	99.700

OBIERNO DEL ESTADO DE QUINTANA ROO

SECRETARÍA DE FINANZAS Y PLANEACIÓN

PRESUPUESTO DE EGRESOS 2024

Matrices de Indicadores de Resultados (MIR)

Institución	Programa Presupuestario (Pp)	Tipo de Resumen Narrativo	Alineación al PED	Alineación al PdD	Resumen Narrativo	Indicador	Unidad de Medida del Indicador	Valor Base	Meta Prog. en el Año
		COMPONENTE	NO APLICA	07-01-01-48 - Atender las actividades administrativas, técnicas, jurídicas y de staff.	C01 - Oportuna Asistencia administrativa y apoyo a las Unidades Responsables Sustantivas para el cumplimiento de las metas programadas, otorgada.	C01A01 - Porcentaje del Presupuesto Ejercido destinado a las Unidades Responsables de Apoyo Administrativo y de Staff del Centro Estatal de Evaluación y Control de Confianza	40 - Asistencia	84.000	100.000
1245 - Comisión Estatal de Mejora Regulatoria									
	G005 - Mejora Regulatoria								
		FIN	05-23 - Consolidar políticas públicas en materia de transparencia, acceso a la información y combate frontal a la corrupción, que permitan el fortalecimiento de la Administración Pública, así como la apertura gubernamental, con pleno respeto a los derechos humanos, mediante un enfoque integral, bajo una visión sistémica, estructural y cultural en el que inciden la sociedad e	NO APLICA	F - Contribuir a consolidar políticas públicas en materia de transparencia, acceso a la información y combate frontal a la corrupción, que permitan el fortalecimiento de la Administración Pública, así como la apertura gubernamental, con pleno respeto a los derechos humanos, mediante la implementación, fortalecimiento y seguimiento de la política de mejora regulatoria.	PED23I3 - Percepción sobre la frecuencia de actos de corrupción.	226 - Porcentaje	90.000	90.000

OBIERNO DEL ESTADO DE QUINTANA ROO

SECRETARÍA DE FINANZAS Y PLANEACIÓN

PRESUPUESTO DE EGRESOS 2024

Matrices de Indicadores de Resultados (MIR)

Institución	Programa Presupuestario (Pp)	Tipo de Resumen Narrativo	Alineación al PED	Alineación al PdD	Resumen Narrativo	Indicador	Unidad de Medida del Indicador	Valor Base	Meta Prog. en el Año
			instituciones públicas y privadas.						
		PROPÓSITO	NO APLICA	18-02 - Promover la mejora de las Regulaciones y la simplificación de Trámites y Servicios, así como la transparencia en la elaboración y aplicación de los mismos, procurando que éstos generen beneficios superiores a sus costos y el máximo beneficio para la sociedad.	P - Los sujetos obligados de la administración pública estatal mejoran sus regulaciones y simplifican sus trámites y servicios generando beneficios superiores a sus costos y un mayor bienestar social.	1802OI1 - Indicador de Avance de la Estrategia Nacional de Mejora Regulatoria.	142 - Índice	0.220	0.300
		COMPONENTE	05-23-01-31 - Promover el mejoramiento y la armonización del marco normativo de la Administración Pública Estatal,Municipal y Consejos de Mejora Regulatoria en los Municipios a través de una articulación integral y simplificada de mejora regulatoria.	18-02-01-01 - Actualizar el marco jurídico para subsanar y/o mejorar procedimientos.	C01 - Marco regulatorio de la Administración Pública Estatal mejorado	C01 - Porcentaje de propuestas al marco jurídico para subsanar y/o mejorar procedimientos aceptadas.	240 - Propuesta	69.231	75.000

OBIERNO DEL ESTADO DE QUINTANA ROO

SECRETARÍA DE FINANZAS Y PLANEACIÓN

PRESUPUESTO DE EGRESOS 2024

Matrices de Indicadores de Resultados (MIR)

Institución	Programa Presupuestario (Pp)	Tipo de Resumen Narrativo	Alineación al PED	Alineación al PdD	Resumen Narrativo	Indicador	Unidad de Medida del Indicador	Valor Base	Meta Prog. en el Año
		COMPONENTE	05-23-01-32 - Desarrollar e implementar acciones para la simplificación de trámites y servicios de los Sujetos Obligados de la Administración Pública Estatal y municipal.	18-02-01-02 - Simplificar los Trámites y Servicios de los Sujetos Obligados de la Administración Pública Estatal.	C02 - Trámites y servicios de los Sujetos Obligados de la Administración Pública Estatal simplificados.	C02 - Porcentaje de propuestas de simplificación de trámites y servicios, aceptadas por los sujetos obligados.	240 - Propuesta	0.000	80.000
	M001 - Administración Responsable de los Recursos								

OBIERNO DEL ESTADO DE QUINTANA ROO

SECRETARÍA DE FINANZAS Y PLANEACIÓN

PRESUPUESTO DE EGRESOS 2024

Matrices de Indicadores de Resultados (MIR)

Institución	Programa Presupuestario (Pp)	Tipo de Resumen Narrativo	Alineación al PED	Alineación al PdD	Resumen Narrativo	Indicador	Unidad de Medida del Indicador	Valor Base	Meta Prog. en el Año
		FIN	05-23 - Consolidar políticas públicas en materia de transparencia, acceso a la información y combate frontal a la corrupción, que permitan el fortalecimiento de la Administración Pública, así como la apertura gubernamental, con pleno respeto a los derechos humanos, mediante un enfoque integral, bajo una visión sistémica, estructural y cultural en el que inciden la sociedad e instituciones públicas y privadas.	NO APLICA	F - Contribuir a garantizar que las instituciones del Gobierno del Estado cuenten con los recursos humanos y materiales necesarios lograr cumplir con sus metas y objetivos, mediante la adquisición, suministro y administración responsable de los bienes y servicios, con transparencia, austeridad, eficacia, legalidad y optimización, y con la aplicación del modelo de gestión para resultados y presupuesto basado en resultados para fortalecer la organización y gestión, que permita la creación de valor público y social en la sociedad quintanarroense, atendiendo las directrices establecidas en el Plan Estatal de Desarrollo 2023-2027.	PED24I1 - Índice General de Avance PbR-SED Entidades	142 - Índice	75.900	80.000

OBIERNO DEL ESTADO DE QUINTANA ROO

SECRETARÍA DE FINANZAS Y PLANEACIÓN

PRESUPUESTO DE EGRESOS 2024

Matrices de Indicadores de Resultados (MIR)

Institución	Programa Presupuestario (Pp)	Tipo de Resumen Narrativo	Alineación al PED	Alineación al PdD	Resumen Narrativo	Indicador	Unidad de Medida del Indicador	Valor Base	Meta Prog. en el Año
		PROPÓSITO	NO APLICA	18-02 - Promover la mejora de las Regulaciones y la simplificación de Trámites y Servicios, así como la transparencia en la elaboración y aplicación de los mismos, procurando que éstos generen beneficios superiores a sus costos y el máximo beneficio para la sociedad.	P - P - Las Secretarías, Órganos administrativos desconcentrados y Entidades del Estado de Quintana Roo cuentan con una Administración eficiente de los Recursos y Servicios, por lo que se garantizan los Recursos Humanos y materiales necesarios a fin de dar cumplimiento a sus metas y objetivos.	1903OI1 - Porcentaje de Avance Financiero Anual por Concepto de Servicios Personales, Materiales y suministros del Poder Ejecutivo	226 - Porcentaje	99.600	99.700
		COMPONENTE	05-23-01-34 - Atender las actividades administrativas, técnicas, jurídicas y de staff.	18-02-01-07 - Atender las actividades administrativas, técnicas, jurídicas y de staff.	C01 - Porcentaje de cumplimiento programático trimestral de metas con semaforo verde de las Unidades Responsables Sustantivas Institucionales	C01 - Porcentaje de cumplimiento programático trimestral de metas con semaforo verde de las Unidades Responsables Sustantivas Institucionales	40 - Asistencia	87.500	85.882

1246 - Instituto de Economía Social y Solidaria

E042 - Fomento de Cooperativismo Comunitario Maya

OBIERNO DEL ESTADO DE QUINTANA ROO

SECRETARÍA DE FINANZAS Y PLANEACIÓN

PRESUPUESTO DE EGRESOS 2024

Matrices de Indicadores de Resultados (MIR)

Institución	Programa Presupuestario (Pp)	Tipo de Resumen Narrativo	Alineación al PED	Alineación al PdD	Resumen Narrativo	Indicador	Unidad de Medida del Indicador	Valor Base	Meta Prog. en el Año
		FIN	01-01 - Garantizar el bienestar social de las y los quintanarroenses en situación de pobreza, marginación y vulnerabilidad para mejorar su calidad de vida.	NO APLICA	F - Contribuir a mejorar la calidad de vida e las personas que se encuentran en situación de pobreza y marginación mediante la atención de las necesidades mas apremiantes.	PED01I1 - Población en situación de pobreza	226 - Porcentaje	47.500	17.000
		PROPÓSITO	NO APLICA	01-02 - Fortalecer la economía social y solidaria en el Estado a través de programas que fomenten el desarrollo de capacidades y habilidades técnicas, sociales y humanas que coadyuven en la mejora del ingreso y calidad de vida de las familias quintanarroenses que se encuentran en situación de pobreza.	P - Las comunidades ubicadas en lugares remotos en el estado de Quintana Roo reciben atención para sus problemas sociales, económicos, y culturales para conservación de su estilo de vida propiciando la renovación de su sistema tradicional de cultivo, evitando su aislamiento, paliando las consecuencias del cambio climático, el calentamiento global, la transculturización, y otros. Están recibiendo atención para sus problemas específicos como la desnutrición, pobreza, ruptura del tejido social, y problemas asociados con la salud.	0102OI2 - Población con Ingreso Inferior a la Línea de Pobreza por Ingreso.	226 - Porcentaje	57.000	13.000

OBIERNO DEL ESTADO DE QUINTANA ROO

SECRETARÍA DE FINANZAS Y PLANEACIÓN

PRESUPUESTO DE EGRESOS 2024

Matrices de Indicadores de Resultados (MIR)

Institución	Programa Presupuestario (Pp)	Tipo de Resumen Narrativo	Alineación al PED	Alineación al PdD	Resumen Narrativo	Indicador	Unidad de Medida del Indicador	Valor Base	Meta Prog. en el Año
		COMPONENTE	01-01-01-06 - Impulsar el desarrollo humano y económico de la población en situación de pobreza y vulnerabilidad, a través de la inversión y financiamiento para impulsar las actividades productivas y financieras de las y los habitantes en el medio rural y urbano, a fin de generar oportunidades de empleo que mejoren los ingresos familiares.	01-02-02-01 - Promover el desarrollo humano y económico de la población en situación de pobreza y vulnerabilidad, a través del impulso a la inversión y financiamiento de las actividades productivas y financieras en el medio rural y urbano, con el propósito de generar oportunidades de empleo que mejoren los ingresos y la calidad de vida de las familias quintanarroenses.	C01 - Incorporación al Programa Integral de Cooperativismo Comunitario Maya logrado.	IESSOLEC01 - Personas apoyadas mediante el programa	226 - Porcentaje	100.000	100.000

OBIERNO DEL ESTADO DE QUINTANA ROO

SECRETARÍA DE FINANZAS Y PLANEACIÓN

PRESUPUESTO DE EGRESOS 2024

Matrices de Indicadores de Resultados (MIR)

Institución	Programa Presupuestario (Pp)	Tipo de Resumen Narrativo	Alineación al PED	Alineación al PdD	Resumen Narrativo	Indicador	Unidad de Medida del Indicador	Valor Base	Meta Prog. en el Año
		COMPONENTE	01-01-01-06 - Impulsar el desarrollo humano y económico de la población en situación de pobreza y vulnerabilidad, a través de la inversión y financiamiento para impulsar las actividades productivas y financieras de las y los habitantes en el medio rural y urbano, a fin de generar oportunidades de empleo que mejoren los ingresos familiares.	01-02-02-01 - Promover el desarrollo humano y económico de la población en situación de pobreza y vulnerabilidad, a través del impulso a la inversión y financiamiento de las actividades productivas y financieras en el medio rural y urbano, con el propósito de generar oportunidades de empleo que mejoren los ingresos y la calidad de vida de las familias quintanarroenses.	C02 - Gestiones de Cooperativismo en Centrales de Acopio Mayas Logradas.	IESSOLEC02 - Cantidad de Personas Apoyadas Mediante el programa	226 - Porcentaje	100.000	100.000

OBIERNO DEL ESTADO DE QUINTANA ROO

SECRETARÍA DE FINANZAS Y PLANEACIÓN

PRESUPUESTO DE EGRESOS 2024

Matrices de Indicadores de Resultados (MIR)

Institución	Programa Presupuestario (Pp)	Tipo de Resumen Narrativo	Alineación al PED	Alineación al PdD	Resumen Narrativo	Indicador	Unidad de Medida del Indicador	Valor Base	Meta Prog. en el Año
		COMPONENTE	01-01-01-06 - Impulsar el desarrollo humano y económico de la población en situación de pobreza y vulnerabilidad, a través de la inversión y financiamiento para impulsar las actividades productivas y financieras de las y los habitantes en el medio rural y urbano, a fin de generar oportunidades de empleo que mejoren los ingresos familiares.	01-02-02-01 - Promover el desarrollo humano y económico de la población en situación de pobreza y vulnerabilidad, a través del impulso a la inversión y financiamiento de las actividades productivas y financieras en el medio rural y urbano, con el propósito de generar oportunidades de empleo que mejoren los ingresos y la calidad de vida de las familias quintanarroenses.	C03 - Gestiones de potencialización de esfuerzos a través del cooperativismo logradas.	IESSOLEC03 - Cantidad de Personas Apoyadas Mediante el programa	226 - Porcentaje	0.000	100.000
S007 - Apoyo a las actividades productivas de mujeres en situación de vulnerabilidad.									
		FIN	01-01 - Garantizar el bienestar social de las y los quintanarroenses en situación de pobreza, marginación y vulnerabilidad para mejorar su calidad de vida.	NO APLICA	F - Contribuir a garantizar el bienestar social de las y los quintanarroenses en situación de pobreza, marginación y vulnerabilidad para mejorar su calidad de vida.	PED01I1 - Población en situación de pobreza	226 - Porcentaje	47.500	17.000

OBIERNO DEL ESTADO DE QUINTANA ROO

SECRETARÍA DE FINANZAS Y PLANEACIÓN

PRESUPUESTO DE EGRESOS 2024

Matrices de Indicadores de Resultados (MIR)

Institución	Programa Presupuestario (Pp)	Tipo de Resumen Narrativo	Alineación al PED	Alineación al PdD	Resumen Narrativo	Indicador	Unidad de Medida del Indicador	Valor Base	Meta Prog. en el Año
		PROPÓSITO	NO APLICA	01-02 - Fortalecer la economía social y solidaria en el Estado a través de programas que fomenten el desarrollo de capacidades y habilidades técnicas, sociales y humanas que coadyuven en la mejora del ingreso y calidad de vida de las familias quintanarroenses que se encuentran en situación de pobreza.	P - Fortalecer la economía social y solidaria en el Estado a través de programas que fomenten el desarrollo de capacidades y habilidades técnicas, sociales y humanas que coadyuven en la mejora del ingreso y calidad de vida de las familias quintanarroenses que se encuentran en situación de pobreza y vulnerabilidad.	0102EI2 - Personas en situación de pobreza beneficiadas con apoyos financiados para mejorar el ingreso.	209 - Persona	3,305.000	100.000
		COMPONENTE	01-01-01-06 - Impulsar el desarrollo humano y económico de la población en situación de pobreza y vulnerabilidad, a través de la inversión y financiamiento para impulsar las actividades productivas y financieras de las y los habitantes en el medio rural y urbano, a fin de generar oportunidades de empleo que mejoren los ingresos familiares.	01-02-02-01 - Promover el desarrollo humano y económico de la población en situación de pobreza y vulnerabilidad, a través del impulso a la inversión y financiamiento de las actividades productivas y financieras en el medio rural y urbano, con el propósito de generar oportunidades de empleo que mejoren los ingresos y la calidad de vida de	C01 - Huertos del Bienestar para grupos de mujeres en situación de pobreza y vulnerabilidad entregados.	IESSOLSC01 - Porcentaje de grupos de mujeres en situación de vulnerabilidad beneficiadas con Huertos del Bienestar.	134 - Grupo	100.000	100.000

OBIERNO DEL ESTADO DE QUINTANA ROO

SECRETARÍA DE FINANZAS Y PLANEACIÓN

PRESUPUESTO DE EGRESOS 2024

Matrices de Indicadores de Resultados (MIR)

Institución	Programa Presupuestario (Pp)	Tipo de Resumen Narrativo	Alineación al PED	Alineación al PdD	Resumen Narrativo	Indicador	Unidad de Medida del Indicador	Valor Base	Meta Prog. en el Año
				las familias quintanarroenses.					

OBIERNO DEL ESTADO DE QUINTANA ROO

SECRETARÍA DE FINANZAS Y PLANEACIÓN

PRESUPUESTO DE EGRESOS 2024

Matrices de Indicadores de Resultados (MIR)

Institución	Programa Presupuestario (Pp)	Tipo de Resumen Narrativo	Alineación al PED	Alineación al PdD	Resumen Narrativo	Indicador	Unidad de Medida del Indicador	Valor Base	Meta Prog. en el Año
		COMPONENTE	01-01-01-06 - Impulsar el desarrollo humano y económico de la población en situación de pobreza y vulnerabilidad, a través de la inversión y financiamiento para impulsar las actividades productivas y financieras de las y los habitantes en el medio rural y urbano, a fin de generar oportunidades de empleo que mejoren los ingresos familiares.	01-02-02-01 - Promover el desarrollo humano y económico de la población en situación de pobreza y vulnerabilidad, a través del impulso a la inversión y financiamiento de las actividades productivas y financieras en el medio rural y urbano, con el propósito de generar oportunidades de empleo que mejoren los ingresos y la calidad de vida de las familias quintanarroenses.	C02 - Grupos de la economía social de mujeres en situación de pobreza y vulnerabilidad incorporados al Programa de Artesanas del Bienestar.	IESSOLSC02 - Número de grupos sociales de la economía de mujeres incorporados al programa artesanas del bienestar	134 - Grupo	100.000	100.000

OBIERNO DEL ESTADO DE QUINTANA ROO

SECRETARÍA DE FINANZAS Y PLANEACIÓN

PRESUPUESTO DE EGRESOS 2024

Matrices de Indicadores de Resultados (MIR)

Institución	Programa Presupuestario (Pp)	Tipo de Resumen Narrativo	Alineación al PED	Alineación al PdD	Resumen Narrativo	Indicador	Unidad de Medida del Indicador	Valor Base	Meta Prog. en el Año
		COMPONENTE	01-01-01-06 - Impulsar el desarrollo humano y económico de la población en situación de pobreza y vulnerabilidad, a través de la inversión y financiamiento para impulsar las actividades productivas y financieras de las y los habitantes en el medio rural y urbano, a fin de generar oportunidades de empleo que mejoren los ingresos familiares.	01-02-02-01 - Promover el desarrollo humano y económico de la población en situación de pobreza y vulnerabilidad, a través del impulso a la inversión y financiamiento de las actividades productivas y financieras en el medio rural y urbano, con el propósito de generar oportunidades de empleo que mejoren los ingresos y la calidad de vida de las familias quintanarroenses.	C03 - Organismos del Sector Social de la Economía (OSSE) para la ejecución del Programa Banca Bienestar autorizados	IESSOLSC03 - Grupos de mujeres beneficiadas con la autorización del Programa Banca del Bienestar a Organismos del Sector Social de la Economía	134 - Grupo	100.000	100.000
	M001 - Administración Responsable de los Recursos								
		FIN	01-01 - Garantizar el bienestar social de las y los quintanarroenses en situación de pobreza, marginación y vulnerabilidad para mejorar su calidad de vida.	NO APLICA	F - Contribuir a consolidar la Gestión para Resultados como un modelo de cultura organizacional, directiva y de gestión que permita la creación de valor público en la administración pública estatal, mediante acciones de facilitación para el cumplimiento de metas sustantivas.	PED24I1 - Índice General de Avance PbR-SED Entidades	142 - Índice	75.900	80.000

OBIERNO DEL ESTADO DE QUINTANA ROO

SECRETARÍA DE FINANZAS Y PLANEACIÓN

PRESUPUESTO DE EGRESOS 2024

Matrices de Indicadores de Resultados (MIR)

Institución	Programa Presupuestario (Pp)	Tipo de Resumen Narrativo	Alineación al PED	Alineación al PdD	Resumen Narrativo	Indicador	Unidad de Medida del Indicador	Valor Base	Meta Prog. en el Año
		PROPÓSITO	NO APLICA	01-02 - Fortalecer la economía social y solidaria en el Estado a través de programas que fomenten el desarrollo de capacidades y habilidades técnicas, sociales y humanas que coadyuven en la mejora del ingreso y calidad de vida de las familias quintanarroenses que se encuentran en situación de pobreza.	P - Las Secretarías, Órganos administrativos desconcentrados y Entidades del Estado de Quintana Roo cuentan con una Administración eficiente de los Recursos y Servicios, por lo que se garantizan los Recursos Humanos y materiales necesarios a fin de dar cumplimiento a sus metas y objetivos.	1903OI1 - Porcentaje de Avance Financiero Anual por Concepto de Servicios Personales, Materiales y suministros del Poder Ejecutivo	226 - Porcentaje	99.600	100.000
		COMPONENTE	01-01-01-06 - Impulsar el desarrollo humano y económico de la población en situación de pobreza y vulnerabilidad, a través de la inversión y financiamiento para impulsar las actividades productivas y financieras de las y los habitantes en el medio rural y urbano, a fin de generar oportunidades de empleo que mejoren los ingresos familiares.	01-02-02-01 - Promover el desarrollo humano y económico de la población en situación de pobreza y vulnerabilidad, a través del impulso a la inversión y financiamiento de las actividades productivas y financieras en el medio rural y urbano, con el propósito de generar oportunidades de empleo que mejoren los ingresos y la calidad de vida de las familias quintanarroenses.	C01 - Recursos materiales y servicios administrados eficientemente.	IESSOLMC01 - porcentaje de contratos formalizados derivados de los procedimientos de contratación ejecutados	82 - Contrato	100.000	100.000

OBIERNO DEL ESTADO DE QUINTANA ROO

SECRETARÍA DE FINANZAS Y PLANEACIÓN

PRESUPUESTO DE EGRESOS 2024

Matrices de Indicadores de Resultados (MIR)

Institución	Programa Presupuestario (Pp)	Tipo de Resumen Narrativo	Alineación al PED	Alineación al PdD	Resumen Narrativo	Indicador	Unidad de Medida del Indicador	Valor Base	Meta Prog. en el Año
		COMPONENTE	01-01-01-06 - Impulsar el desarrollo humano y económico de la población en situación de pobreza y vulnerabilidad, a través de la inversión y financiamiento para impulsar las actividades productivas y financieras de las y los habitantes en el medio rural y urbano, a fin de generar oportunidades de empleo que mejoren los ingresos familiares.	01-02-02-01 - Promover el desarrollo humano y económico de la población en situación de pobreza y vulnerabilidad, a través del impulso a la inversión y financiamiento de las actividades productivas y financieras en el medio rural y urbano, con el propósito de generar oportunidades de empleo que mejoren los ingresos y la calidad de vida de las familias quintanarroenses.	C02 - Recursos humanos administrados eficazmente	IESSOLMC02 - Porcentaje del nivel de cumplimiento de las activ idades para contar con recursos humanos administrados eficazmente,	145 - Informe	100.000	100.000

OBIERNO DEL ESTADO DE QUINTANA ROO

SECRETARÍA DE FINANZAS Y PLANEACIÓN

PRESUPUESTO DE EGRESOS 2024

Matrices de Indicadores de Resultados (MIR)

Institución	Programa Presupuestario (Pp)	Tipo de Resumen Narrativo	Alineación al PED	Alineación al PdD	Resumen Narrativo	Indicador	Unidad de Medida del Indicador	Valor Base	Meta Prog. en el Año
		COMPONENTE	01-01-01-06 - Impulsar el desarrollo humano y económico de la población en situación de pobreza y vulnerabilidad, a través de la inversión y financiamiento para impulsar las actividades productivas y financieras de las y los habitantes en el medio rural y urbano, a fin de generar oportunidades de empleo que mejoren los ingresos familiares.	01-02-02-01 - Promover el desarrollo humano y económico de la población en situación de pobreza y vulnerabilidad, a través del impulso a la inversión y financiamiento de las actividades productivas y financieras en el medio rural y urbano, con el propósito de generar oportunidades de empleo que mejoren los ingresos y la calidad de vida de las familias quintanarroenses.	C03 - Bienes y servicios administrados oportunamente.	IESSOLMC03 - Porcentaje de avance semestral del número de unidades responsables atendidas	226 - Porcentaje	100.000	100.000

OBIERNO DEL ESTADO DE QUINTANA ROO

SECRETARÍA DE FINANZAS Y PLANEACIÓN

PRESUPUESTO DE EGRESOS 2024

Matrices de Indicadores de Resultados (MIR)

Institución	Programa Presupuestario (Pp)	Tipo de Resumen Narrativo	Alineación al PED	Alineación al PdD	Resumen Narrativo	Indicador	Unidad de Medida del Indicador	Valor Base	Meta Prog. en el Año
		COMPONENTE	01-01-01-06 - Impulsar el desarrollo humano y económico de la población en situación de pobreza y vulnerabilidad, a través de la inversión y financiamiento para impulsar las actividades productivas y financieras de las y los habitantes en el medio rural y urbano, a fin de generar oportunidades de empleo que mejoren los ingresos familiares.	01-02-02-01 - Promover el desarrollo humano y económico de la población en situación de pobreza y vulnerabilidad, a través del impulso a la inversión y financiamiento de las actividades productivas y financieras en el medio rural y urbano, con el propósito de generar oportunidades de empleo que mejoren los ingresos y la calidad de vida de las familias quintanarroenses.	C04 - Unidades responsables sustantivas con oportuna asistencia administrativa y de apoyo para el cumplimiento de sus metas programadas.	IESSOLMC04 - porcentaje de cumplimiento programático trimestral de metas con semáforo verde de las unidades responsables sustantivas institucionales.	141 - Indicador	100.000	100.000

1247 - Agencia de Seguridad Alimentaria

S010 - Seguridad Alimentaria para el Bienestar Social.

OBIERNO DEL ESTADO DE QUINTANA ROO

SECRETARÍA DE FINANZAS Y PLANEACIÓN

PRESUPUESTO DE EGRESOS 2024

Matrices de Indicadores de Resultados (MIR)

Institución	Programa Presupuestario (Pp)	Tipo de Resumen Narrativo	Alineación al PED	Alineación al PdD	Resumen Narrativo	Indicador	Unidad de Medida del Indicador	Valor Base	Meta Prog. en el Año
		FIN	01-01 - Garantizar el bienestar social de las y los quintanarroenses en situación de pobreza, marginación y vulnerabilidad para mejorar su calidad de vida.	NO APLICA	F - Contribuir al logro de que la ciudadanía quintanarroense ejerza de manera efectiva sus derechos económicos, sociales y culturales, teniendo como eje rector la dignidad humana, poniendo énfasis en la reducción de las brechas de desigualdad, pobreza, discriminación, rezago alimentario, la violencia de género y las condiciones de vulnerabilidad, mediante la implementación de políticas públicas para el desarrollo integral, sostenible y solidario del Estado.	PED01I1 - Población en situación de pobreza	226 - Porcentaje	47.500	100.000

OBIERNO DEL ESTADO DE QUINTANA ROO

SECRETARÍA DE FINANZAS Y PLANEACIÓN

PRESUPUESTO DE EGRESOS 2024

Matrices de Indicadores de Resultados (MIR)

Institución	Programa Presupuestario (Pp)	Tipo de Resumen Narrativo	Alineación al PED	Alineación al PdD	Resumen Narrativo	Indicador	Unidad de Medida del Indicador	Valor Base	Meta Prog. en el Año
		PROPÓSITO	NO APLICA	01-01 - Contribuir a la generación de acciones para reducir la inseguridad alimentaria, favoreciendo la economía familiar de las personas en situación de pobreza y los grupos vulnerables del Estado de Quintana Roo.	P - El Gobierno del Estado mediante esfuerzos de la política social encaminados en atención de las personas con carencia en el acceso a la alimentación y los que se encuentran debajo de la línea de pobreza por ingresos y grupos más vulnerables son atendidos son atendidos a través de la implementación de acciones y proyectos sociales para el mejoramiento del bienestar social y este impacto se vea reflejado en una mejor calidad de vida para las personas vulnerables en el Estado de Quintana Roo.	0101OI1 - Carencia por Acceso a la Alimentación Nutritiva y de Calidad.	226 - Porcentaje	29.400	100.000

OBIERNO DEL ESTADO DE QUINTANA ROO

SECRETARÍA DE FINANZAS Y PLANEACIÓN

PRESUPUESTO DE EGRESOS 2024

Matrices de Indicadores de Resultados (MIR)

Institución	Programa Presupuestario (Pp)	Tipo de Resumen Narrativo	Alineación al PED	Alineación al PdD	Resumen Narrativo	Indicador	Unidad de Medida del Indicador	Valor Base	Meta Prog. en el Año
		COMPONENTE	01-01-01-03 - Impulsar en coordinación con los tres órdenes de gobierno y/o organizaciones de la sociedad civil y/o iniciativa privada, estrategias de programas sociales para fortalecer el acceso a la alimentación, la economía familiar, mejorar los hábitos alimenticios y reducir la inseguridad alimentaria en el estado.	01-01-01-01 - Participar con los gobiernos federal, estatal y municipales y/o organizaciones de la sociedad civil y/o iniciativa privada, en el impulso de estrategias de programas sociales para el fortalecimiento del acceso a la alimentación, la economía familiar, mejorar los hábitos alimenticios y reducir la inseguridad alimentaria de los quintanarroenses.	C01 - Apoyos alimentarios del programa comemos tod@s a personas titulares beneficiarias, entregados	1 - Seguridad Alimentaria para el Bienestar Social.	28 - Apoyo	100.000	100.000

OBIERNO DEL ESTADO DE QUINTANA ROO

SECRETARÍA DE FINANZAS Y PLANEACIÓN

PRESUPUESTO DE EGRESOS 2024

Matrices de Indicadores de Resultados (MIR)

Institución	Programa Presupuestario (Pp)	Tipo de Resumen Narrativo	Alineación al PED	Alineación al PdD	Resumen Narrativo	Indicador	Unidad de Medida del Indicador	Valor Base	Meta Prog. en el Año
		COMPONENTE	01-01-01-03 - Impulsar en coordinación con los tres órdenes de gobierno y/o organizaciones de la sociedad civil y/o iniciativa privada, estrategias de programas sociales para fortalecer el acceso a la alimentación, la economía familiar, mejorar los hábitos alimenticios y reducir la inseguridad alimentaria en el estado.	01-01-01-01 - Participar con los gobiernos federal, estatal y municipales y/o organizaciones de la sociedad civil y/o iniciativa privada, en el impulso de estrategias de programas sociales para el fortalecimiento del acceso a la alimentación, la economía familiar, mejorar los hábitos alimenticios y reducir la inseguridad alimentaria de los quintanarroenses.	C02 - Apoyos Alimentarios Complementarios del Programa Comemos Tod@s entregados a personas Titulares Beneficiarias	2 - Seguridad Alimentaria para el Bienestar Social.	28 - Apoyo	100.000	100.000

OBIERNO DEL ESTADO DE QUINTANA ROO

SECRETARÍA DE FINANZAS Y PLANEACIÓN

PRESUPUESTO DE EGRESOS 2024

Matrices de Indicadores de Resultados (MIR)

Institución	Programa Presupuestario (Pp)	Tipo de Resumen Narrativo	Alineación al PED	Alineación al PdD	Resumen Narrativo	Indicador	Unidad de Medida del Indicador	Valor Base	Meta Prog. en el Año
		COMPONENTE	01-01-01-03 - Impulsar en coordinación con los tres órdenes de gobierno y/o organizaciones de la sociedad civil y/o iniciativa privada, estrategias de programas sociales para fortalecer el acceso a la alimentación, la economía familiar, mejorar los hábitos alimenticios y reducir la inseguridad alimentaria en el estado.	01-01-01-01 - Participar con los gobiernos federal, estatal y municipales y/o organizaciones de la sociedad civil y/o iniciativa privada, en el impulso de estrategias de programas sociales para el fortalecimiento del acceso a la alimentación, la economía familiar, mejorar los hábitos alimenticios y reducir la inseguridad alimentaria de los quintanarroenses.	C03 - Mejoramiento para funcionamiento y operatividad de Banco de Alimentos en el Estado, efectuados.	03 - Seguridad Alimentaria para el Bienestar Social.	174 - Mejora	0.000	100.000

OBIERNO DEL ESTADO DE QUINTANA ROO

SECRETARÍA DE FINANZAS Y PLANEACIÓN

PRESUPUESTO DE EGRESOS 2024

Matrices de Indicadores de Resultados (MIR)

Institución	Programa Presupuestario (Pp)	Tipo de Resumen Narrativo	Alineación al PED	Alineación al PdD	Resumen Narrativo	Indicador	Unidad de Medida del Indicador	Valor Base	Meta Prog. en el Año
		COMPONENTE	01-01-01-03 - Impulsar en coordinación con los tres órdenes de gobierno y/o organizaciones de la sociedad civil y/o iniciativa privada, estrategias de programas sociales para fortalecer el acceso a la alimentación, la economía familiar, mejorar los hábitos alimenticios y reducir la inseguridad alimentaria en el estado.	01-01-01-01 - Participar con los gobiernos federal, estatal y municipales y/o organizaciones de la sociedad civil y/o iniciativa privada, en el impulso de estrategias de programas sociales para el fortalecimiento del acceso a la alimentación, la economía familiar, mejorar los hábitos alimenticios y reducir la inseguridad alimentaria de los quintanarroenses.	C04 - Comedores Comunitarios en el Estado, habilitados	1 - Seguridad Alimentaria para el Bienestar Social.	174 - Mejora	0.000	100.000

OBIERNO DEL ESTADO DE QUINTANA ROO

SECRETARÍA DE FINANZAS Y PLANEACIÓN

PRESUPUESTO DE EGRESOS 2024

Matrices de Indicadores de Resultados (MIR)

Institución	Programa Presupuestario (Pp)	Tipo de Resumen Narrativo	Alineación al PED	Alineación al PdD	Resumen Narrativo	Indicador	Unidad de Medida del Indicador	Valor Base	Meta Prog. en el Año
		COMPONENTE	01-01-01-03 - Impulsar en coordinación con los tres órdenes de gobierno y/o organizaciones de la sociedad civil y/o iniciativa privada, estrategias de programas sociales para fortalecer el acceso a la alimentación, la economía familiar, mejorar los hábitos alimenticios y reducir la inseguridad alimentaria en el estado.	01-01-01-01 - Participar con los gobiernos federal, estatal y municipales y/o organizaciones de la sociedad civil y/o iniciativa privada, en el impulso de estrategias de programas sociales para el fortalecimiento del acceso a la alimentación, la economía familiar, mejorar los hábitos alimenticios y reducir la inseguridad alimentaria de los quintanarroenses.	C05 - Red de abastecimiento de tiendas comunitarias fijas y móviles de bajo costo en el estado de Quintana Roo, habilitadas.	1 - Seguridad Alimentaria para el Bienestar Social.	28 - Apoyo	0.000	100.000

OBIERNO DEL ESTADO DE QUINTANA ROO

SECRETARÍA DE FINANZAS Y PLANEACIÓN

PRESUPUESTO DE EGRESOS 2024

Matrices de Indicadores de Resultados (MIR)

Institución	Programa Presupuestario (Pp)	Tipo de Resumen Narrativo	Alineación al PED	Alineación al PdD	Resumen Narrativo	Indicador	Unidad de Medida del Indicador	Valor Base	Meta Prog. en el Año
		COMPONENTE	01-01-01-03 - Impulsar en coordinación con los tres órdenes de gobierno y/o organizaciones de la sociedad civil y/o iniciativa privada, estrategias de programas sociales para fortalecer el acceso a la alimentación, la economía familiar, mejorar los hábitos alimenticios y reducir la inseguridad alimentaria en el estado.	01-01-01-01 - Participar con los gobiernos federal, estatal y municipales y/o organizaciones de la sociedad civil y/o iniciativa privada, en el impulso de estrategias de programas sociales para el fortalecimiento del acceso a la alimentación, la economía familiar, mejorar los hábitos alimenticios y reducir la inseguridad alimentaria de los quintanarroenses.	C06 - Sector primario para el incremento en la producción de maíz, trigo y cultivos asociados en el Estado, fortalecido.	1 - Porcentaje de hectareas que generan adopciones de innovaciones tecnológicas sostenibles por parte de personas beneficiarias que desarrollaron sus capacidades de manera integral para el incremento en producción de maíz, trigo y cultivos asociados	235 - Persona productora	0.000	100.000
M001 - Administración Responsable de los Recursos									

OBIERNO DEL ESTADO DE QUINTANA ROO

SECRETARÍA DE FINANZAS Y PLANEACIÓN

PRESUPUESTO DE EGRESOS 2024

Matrices de Indicadores de Resultados (MIR)

Institución	Programa Presupuestario (Pp)	Tipo de Resumen Narrativo	Alineación al PED	Alineación al PdD	Resumen Narrativo	Indicador	Unidad de Medida del Indicador	Valor Base	Meta Prog. en el Año
		FIN	01-01 - Garantizar el bienestar social de las y los quintanarroenses en situación de pobreza, marginación y vulnerabilidad para mejorar su calidad de vida.	NO APLICA	F - F - Contribuir a garantizar que las instituciones del Gobierno del Estado cuenten con los recursos humanos y materiales necesarios lograr cumplir con sus metas y objetivos, mediante la adquisición, suministro y administración responsable de los bienes y servicios, con transparencia, austeridad, eficacia, legalidad y optimización, y con la aplicación del modelo de gestión para resultados y presupuesto basado en resultados para fortalecer la organización y gestión, que permita la creación de valor público y social en la sociedad quintanarroense, atendiendo las directrices establecidas en el Plan Estatal de Desarrollo 2023-2027.	PED24I1 - Índice General de Avance PbR-SED Entidades	142 - Índice	75.900	75.900

OBIERNO DEL ESTADO DE QUINTANA ROO

SECRETARÍA DE FINANZAS Y PLANEACIÓN

PRESUPUESTO DE EGRESOS 2024

Matrices de Indicadores de Resultados (MIR)

Institución	Programa Presupuestario (Pp)	Tipo de Resumen Narrativo	Alineación al PED	Alineación al PdD	Resumen Narrativo	Indicador	Unidad de Medida del Indicador	Valor Base	Meta Prog. en el Año
		PROPÓSITO	NO APLICA	01-01 - Contribuir a la generación de acciones para reducir la inseguridad alimentaria, favoreciendo la economía familiar de las personas en situación de pobreza y los grupos vulnerables del Estado de Quintana Roo.	P - P - Las Secretarías, Órganos administrativos desconcentrados y Entidades del Estado de Quintana Roo cuentan con una Administración eficiente de los Recursos y Servicios, por lo que se garantizan los Recursos Humanos y materiales necesarios a fin de dar cumplimiento a sus metas y objetivos.	1903OI1 - Porcentaje de Avance Financiero Anual por Concepto de Servicios Personales, Materiales y suministros del Poder Ejecutivo	226 - Porcentaje	99.600	99.700
		COMPONENTE	01-01-01-03 - Impulsar en coordinación con los tres órdenes de gobierno y/o organizaciones de la sociedad civil y/o iniciativa privada, estrategias de programas sociales para fortalecer el acceso a la alimentación, la economía familiar, mejorar los hábitos alimenticios y reducir la inseguridad alimentaria en el estado.	01-01-01-01 - Participar con los gobiernos federal, estatal y municipales y/o organizaciones de la sociedad civil y/o iniciativa privada, en el impulso de estrategias de programas sociales para el fortalecimiento del acceso a la alimentación, la economía familiar, mejorar los hábitos alimenticios y reducir la inseguridad alimentaria de los quintanarroenses.	C03 - Oportuna Asistencia administrativa y apoyo a las Unidades Responsables Sustantivas para el cumplimiento de las metas programadas, otorgada.	3 - Seguridad Alimentaria para el Bienestar Social.	40 - Asistencia	100.000	100.000

OBIERNO DEL ESTADO DE QUINTANA ROO

SECRETARÍA DE FINANZAS Y PLANEACIÓN

PRESUPUESTO DE EGRESOS 2024

Matrices de Indicadores de Resultados (MIR)

Institución	Programa Presupuestario (Pp)	Tipo de Resumen Narrativo	Alineación al PED	Alineación al PdD	Resumen Narrativo	Indicador	Unidad de Medida del Indicador	Valor Base	Meta Prog. en el Año
1301 - Servicios Educativos de Quintana Roo									
	E017 - Programa Transversal en Apoyo a la Educación								
		FIN	01-02 - Incrementar el ingreso, permanencia y egreso de las niñas, niños, adolescentes, jóvenes y personas adultas mayores a una educación de excelencia en las diferentes opciones, modalidades y niveles.	NO APLICA	F - Contribuir al egreso de las niñas, niños y adolescentes en la Educación Básica mediante la implementación de programas transversales	PED02I1 - Tasa de eficiencia terminal de Educación Básica	226 - Porcentaje	97.930	98.357
		PROPÓSITO	NO APLICA	02-01 - Incrementar la atención educativa y el egreso de las niñas y los niños, jóvenes y adultos quintanarroenses, con equidad, inclusión, excelencia y mayor bienestar en los centros educativos con ambientes dignos.	P - La comunidad estudiantil ingresa en el nivel básico en un ambiente de respeto a sus derechos humanos, con igualdad, inclusión y bienestar emocional.	0201OI1 - Tasa de variación de educación básica	272 - Tasa de Variación	0.060	0.975
		COMPONENTE	01-02-01-08 - Fomentar una cultura para la paz con perspectiva de género en la comunidad escolar.	02-01-01-11 - 11.Fomentar una cultura para la paz y la sana convivencia escolar con perspectiva de género en la comunidad escolar.	C01 - Programa Estatal de Educacion para la Paz en Escuelas de Educación Básica, Implementado.	C01I01 - Porcentaje de Escuelas Públicas de Educación Básica, atendidas en temas de Educación para la Paz.	226 - Porcentaje	6.306	7.279

OBIERNO DEL ESTADO DE QUINTANA ROO

SECRETARÍA DE FINANZAS Y PLANEACIÓN

PRESUPUESTO DE EGRESOS 2024

Matrices de Indicadores de Resultados (MIR)

Institución	Programa Presupuestario (Pp)	Tipo de Resumen Narrativo	Alineación al PED	Alineación al PdD	Resumen Narrativo	Indicador	Unidad de Medida del Indicador	Valor Base	Meta Prog. en el Año
		COMPONENTE	01-02-01-94 - Formular políticas públicas e implementar programas, proyectos y acciones afirmativas orientadas al establecimiento de la Igualdad Sustantiva entre Mujeres y Hombres en todos los ámbitos sociales y garantizar el Acceso de las Mujeres, Adolescentes y Niñas a una Vida Libre de violencia y discriminación.	02-01-01-21 - 21.Implementar programas en el sector educativo, orientados al establecimiento de la Igualdad Sustantiva entre Mujeres y Hombres y garantizar el Acceso de las Mujeres, Adolescentes y Niñas a una Vida Libre de violencia y discriminación	C02 - Programa Estatal para Prevenir, Atender, Sancionar y Erradicar la Violencia contra las Mujeres (PASEVCM), implementado.	C02I01 - Porcentaje de personas del Sector Educativo atendidos con aciones para la Prevención de la Violencia de Género.	226 - Porcentaje	13.852	41.451
		COMPONENTE	01-02-01-94 - Formular políticas públicas e implementar programas, proyectos y acciones afirmativas orientadas al establecimiento de la Igualdad Sustantiva entre Mujeres y Hombres en todos los ámbitos sociales y garantizar el Acceso de las Mujeres, Adolescentes y Niñas a una Vida	02-01-01-21 - 21.Implementar programas en el sector educativo, orientados al establecimiento de la Igualdad Sustantiva entre Mujeres y Hombres y garantizar el Acceso de las Mujeres, Adolescentes y Niñas a una Vida Libre de violencia y discriminación	C03 - Programa Estatal para la Igualdad entre Mujeres y Hombres (PEIMH), implementado.	C03I01 - Porcentaje de personas del Sector Educativo atendidos con accciones para la Igualdad entre Mujeres y Hombres.	226 - Porcentaje	12.914	20.725

OBIERNO DEL ESTADO DE QUINTANA ROO

SECRETARÍA DE FINANZAS Y PLANEACIÓN

PRESUPUESTO DE EGRESOS 2024

Matrices de Indicadores de Resultados (MIR)

Institución	Programa Presupuestario (Pp)	Tipo de Resumen Narrativo	Alineación al PED	Alineación al PdD	Resumen Narrativo	Indicador	Unidad de Medida del Indicador	Valor Base	Meta Prog. en el Año
			Libre de violencia y discriminación.						
	E015 - Educación Básica								
		FIN	01-02 - Incrementar el ingreso, permanencia y egreso de las niñas, niños, adolescentes, jóvenes y personas adultas mayores a una educación de excelencia en las diferentes opciones, modalidades y niveles.	NO APLICA	F - Contribuir al egreso de las niñas, niños y adolescentes mediante servicios que apoyen a la población estudiantil vulnerable.	PED02I1 - Tasa de eficiencia terminal de Educación Básica	226 - Porcentaje	97.930	98.357
		PROPÓSITO	NO APLICA	02-01 - Incrementar la atención educativa y el egreso de las niñas y los niños, jóvenes y adultos quintanarroenses, con equidad, inclusión, excelencia y mayor bienestar en los centros educativos con ambientes dignos.	P - Las y los estudiantes del sistema educativo estatal ingresan al nivel básico para continuar sus estudios con equidad, inclusión, excelencia y mayor bienestar.	0201OI1 - Tasa de variación de educación básica	272 - Tasa de Variación	0.060	0.975

OBIERNO DEL ESTADO DE QUINTANA ROO

SECRETARÍA DE FINANZAS Y PLANEACIÓN

PRESUPUESTO DE EGRESOS 2024

Matrices de Indicadores de Resultados (MIR)

Institución	Programa Presupuestario (Pp)	Tipo de Resumen Narrativo	Alineación al PED	Alineación al PdD	Resumen Narrativo	Indicador	Unidad de Medida del Indicador	Valor Base	Meta Prog. en el Año
		COMPONENTE	01-02-01-01 - Ampliar el acceso a la educación inicial y preescolar de los menores de 43 días a 5 años 11 meses.	02-01-01-01 - 1.Ampliar la cobertura de educación inicial y preescolar en todas sus modalidades, a fin de que los estudiantes estén preparados para la enseñanza primaria.	C01 - Servicio de Educación inicial y preescolar a infantes de 0 a 5 años, incrementado	C01I01 - Tasa de variación de infantess (a) de educación inicial.	272 - Tasa de Variación	2.280	2.748
		COMPONENTE	01-02-01-01 - Ampliar el acceso a la educación inicial y preescolar de los menores de 43 días a 5 años 11 meses.	02-01-01-01 - 1.Ampliar la cobertura de educación inicial y preescolar en todas sus modalidades, a fin de que los estudiantes estén preparados para la enseñanza primaria.	C01 - Servicio de Educación inicial y preescolar a infantes de 0 a 5 años, incrementado	C01I02 - Cobertura de educación preescolar.	226 - Porcentaje	54.230	54.250
		COMPONENTE	01-02-01-02 - Implementar estrategias para reducir las brechas de aprendizaje de los estudiantes de todos los niveles educativos, con énfasis en la población de mujeres, personas de comunidades indígenas y otras poblaciones en situación de vulnerabilidad.	02-01-01-02 - 2.Desarrollar acciones educativas de mejora continua para disminuir las brechas de aprendizaje en los estudiantes de todos los niveles educativos.	C02 - Acciones educativas de mejora continua para disminuir brechas de aprendizaje, implementadas	C02I02 - Porcentaje de estudiantes de primaria indigena que concluyen el nivel educativo con promedio igual o mayor a 7.0	226 - Porcentaje	87.960	88.076

OBIERNO DEL ESTADO DE QUINTANA ROO

SECRETARÍA DE FINANZAS Y PLANEACIÓN

PRESUPUESTO DE EGRESOS 2024

Matrices de Indicadores de Resultados (MIR)

Institución	Programa Presupuestario (Pp)	Tipo de Resumen Narrativo	Alineación al PED	Alineación al PdD	Resumen Narrativo	Indicador	Unidad de Medida del Indicador	Valor Base	Meta Prog. en el Año
		COMPONENTE	01-02-01-02 - Implementar estrategias para reducir las brechas de aprendizaje de los estudiantes de todos los niveles educativos, con énfasis en la población de mujeres, personas de comunidades indígenas y otras poblaciones en situación de vulnerabilidad.	02-01-01-02 - 2.Desarrollar acciones educativas de mejora continua para disminuir las brechas de aprendizaje en los estudiantes de todos los niveles educativos.	C02 - Acciones educativas de mejora continua para disminuir brechas de aprendizaje, implementadas	C02I03 - Porcentaje de estudiantes de secundaria publicas que concluyen el Nivel educativo con promedio igual o mayor a 8	226 - Porcentaje	55.800	56.946
		COMPONENTE	01-02-01-02 - Implementar estrategias para reducir las brechas de aprendizaje de los estudiantes de todos los niveles educativos, con énfasis en la población de mujeres, personas de comunidades indígenas y otras poblaciones en situación de vulnerabilidad.	02-01-01-02 - 2.Desarrollar acciones educativas de mejora continua para disminuir las brechas de aprendizaje en los estudiantes de todos los niveles educativos.	C02 - Acciones educativas de mejora continua para disminuir brechas de aprendizaje, implementadas	C02I01 - Porcentaje de estudiantes de primaria general que concluyen el nivel educativo con promedio igual o mayor a 8.0	226 - Porcentaje	67.770	65.869

OBIERNO DEL ESTADO DE QUINTANA ROO

SECRETARÍA DE FINANZAS Y PLANEACIÓN

PRESUPUESTO DE EGRESOS 2024

Matrices de Indicadores de Resultados (MIR)

Institución	Programa Presupuestario (Pp)	Tipo de Resumen Narrativo	Alineación al PED	Alineación al PdD	Resumen Narrativo	Indicador	Unidad de Medida del Indicador	Valor Base	Meta Prog. en el Año
		COMPONENTE	01-02-01-02 - Implementar estrategias para reducir las brechas de aprendizaje de los estudiantes de todos los niveles educativos, con énfasis en la población de mujeres, personas de comunidades indígenas y otras poblaciones en situación de vulnerabilidad.	02-01-01-02 - 2.Desarrollar acciones educativas de mejora continua para disminuir las brechas de aprendizaje en los estudiantes de todos los niveles educativos.	C03 - Acciones integrales en apoyo a la Educación Básica brindadas	C03I01 - Porcentaje de estudiantes atendidos con Acciones Integrales en Educación Básica	226 - Porcentaje	100.000	100.000
		COMPONENTE	01-02-01-09 - Impulsar la capacitación y evaluación docente para asegurar la incorporación de la perspectiva de género, el enfoque de interculturalidad y de derechos humanos, en su trabajo.	02-01-01-13 - 13.Impulsar acciones de formación continua y docente situada para contribuir al desarrollo del perfil profesional de las figuras educativas en la función que desempeñan, conforme a las nuevas perspectivas y enfoques de interculturalidad, género y derechos humanos.	C04 - Acciones de formación acorde a necesidades académicas, implementadas	C04I01 - Porcentaje de figuras educativas beneficiadas con acciones de formación	226 - Porcentaje	100.000	100.000

OBIERNO DEL ESTADO DE QUINTANA ROO

SECRETARÍA DE FINANZAS Y PLANEACIÓN

PRESUPUESTO DE EGRESOS 2024

Matrices de Indicadores de Resultados (MIR)

Institución	Programa Presupuestario (Pp)	Tipo de Resumen Narrativo	Alineación al PED	Alineación al PdD	Resumen Narrativo	Indicador	Unidad de Medida del Indicador	Valor Base	Meta Prog. en el Año
		COMPONENTE	01-02-01-02 - Implementar estrategias para reducir las brechas de aprendizaje de los estudiantes de todos los niveles educativos, con énfasis en la población de mujeres, personas de comunidades indígenas y otras poblaciones en situación de vulnerabilidad.	02-01-01-03 - 3.Implementar acciones colaborativas que fomenten la corresponsabilidad familiar en las escuelas de Educación Básica.	C05 - Estrategias para fortalecer la participación Social en las escuelas de Educación Básica, implementadas.	C05I01 - Porcentaje de escuelas de educación básica atendidas con acciones de participación social	226 - Porcentaje	0.000	32.637
	E016 - Instituciones Formadoras de Docentes								
		FIN	01-02 - Incrementar el ingreso, permanencia y egreso de las niñas, niños, adolescentes, jóvenes y personas adultas mayores a una educación de excelencia en las diferentes opciones, modalidades y niveles.	NO APLICA	F - Contribuir a incrementar la permanencia de las y los estudiantes de las Instituciones Formadoras de Docentes mediante estrategias de atención a la demanda y conclusión del nivel educativo.	PED02I3 - Tasa de abandono escolar de educación superior	226 - Porcentaje	12.840	12.394

OBIERNO DEL ESTADO DE QUINTANA ROO

SECRETARÍA DE FINANZAS Y PLANEACIÓN

PRESUPUESTO DE EGRESOS 2024

Matrices de Indicadores de Resultados (MIR)

Institución	Programa Presupuestario (Pp)	Tipo de Resumen Narrativo	Alineación al PED	Alineación al PdD	Resumen Narrativo	Indicador	Unidad de Medida del Indicador	Valor Base	Meta Prog. en el Año
		PROPÓSITO	NO APLICA	02-01 - Incrementar la atención educativa y el egreso de las niñas y los niños, jóvenes y adultos quintanarroenses, con equidad, inclusión, excelencia y mayor bienestar en los centros educativos con ambientes dignos.	P - Las y los estudiantes ingresan a las Instituciones Formadoras de Docentes para recibir la formación docente requerida en el perfil de egreso.	0201OI3 - Tasa de variación de educación superior	272 - Tasa de Variación	0.900	0.675
		COMPONENTE	01-02-01-04 - Implementar el modelo académico a distancia en comunidades, para el acceso a la educación superior.	02-01-01-14 - 14.Diversificar la oferta educativa de manera pertinente y estratégica del nivel superior en sus diferentes modalidades.	C01 - Formación de alumnos en las Instituciones Formadoras de Docentes, ofertada	CO1I01 - Porcentaje de estudiantes egresados de las Instituciones Formadoras de Docentes con promedio igual o mayor de 8.5.	226 - Porcentaje	100.000	75.123
	E048 - Telebachilleratos Comunitarios								
		FIN	01-02 - Incrementar el ingreso, permanencia y egreso de las niñas, niños, adolescentes, jóvenes y personas adultas mayores a una educación de excelencia en las diferentes opciones, modalidades y niveles.	NO APLICA	F - Contribuir a incrementar el egreso de las y los estudiantes en la Educación Media mediante estrategias de atención a la demanda y permanencia en estos niveles educativos.	PED02I2 - Tasa de eficiencia terminal de Educación Media Superior	226 - Porcentaje	72.050	73.007

OBIERNO DEL ESTADO DE QUINTANA ROO

SECRETARÍA DE FINANZAS Y PLANEACIÓN

PRESUPUESTO DE EGRESOS 2024

Matrices de Indicadores de Resultados (MIR)

Institución	Programa Presupuestario (Pp)	Tipo de Resumen Narrativo	Alineación al PED	Alineación al PdD	Resumen Narrativo	Indicador	Unidad de Medida del Indicador	Valor Base	Meta Prog. en el Año
		PROPÓSITO	NO APLICA	02-01 - Incrementar la atención educativa y el egreso de las niñas y los niños, jóvenes y adultos quintanarroenses, con equidad, inclusión, excelencia y mayor bienestar en los centros educativos con ambientes dignos.	P - Las y los estudiantes ingresan a la Educación Media Superior y permanecen hasta concluir sus estudios con equidad, inclusión, excelencia.	0201OI2 - Tasa bruta de cobertura de educación media superior	226 - Porcentaje	78.840	80.945
		COMPONENTE	01-02-01-02 - Implementar estrategias para reducir las brechas de aprendizaje de los estudiantes de todos los niveles educativos, con énfasis en la población de mujeres, personas de comunidades indígenas y otras poblaciones en situación de vulnerabilidad.	02-01-01-02 - 2.Desarrollar acciones educativas de mejora continua para disminuir las brechas de aprendizaje en los estudiantes de todos los niveles educativos.	C01 - Programa Educativo Telebachillerato Comunitario fortalecido.	C01i01 - Tasa de eficiencia terminal de las y los estudiantes del Telebachillerato Comunitario	226 - Porcentaje	69.910	70.018

OBIERNO DEL ESTADO DE QUINTANA ROO

SECRETARÍA DE FINANZAS Y PLANEACIÓN

PRESUPUESTO DE EGRESOS 2024

Matrices de Indicadores de Resultados (MIR)

Institución	Programa Presupuestario (Pp)	Tipo de Resumen Narrativo	Alineación al PED	Alineación al PdD	Resumen Narrativo	Indicador	Unidad de Medida del Indicador	Valor Base	Meta Prog. en el Año
		COMPONENTE	01-02-01-02 - Implementar estrategias para reducir las brechas de aprendizaje de los estudiantes de todos los niveles educativos, con énfasis en la población de mujeres, personas de comunidades indígenas y otras poblaciones en situación de vulnerabilidad.	02-01-01-02 - 2.Desarrollar acciones educativas de mejora continua para disminuir las brechas de aprendizaje en los estudiantes de todos los niveles educativos.	C02 - Programa Educativo del Servicio de Preparatoria Abierta ofertado	C02I01 - Tasa de variacion de solicitudes de examenes de preparatoria abierta	226 - Porcentaje	-0.500	4.237
M001 - Administración Responsable de los Recursos									
		FIN	01-02 - Incrementar el ingreso, permanencia y egreso de las niñas, niños, adolescentes, jóvenes y personas adultas mayores a una educación de excelencia en las diferentes opciones, modalidades y niveles.	NO APLICA	F - Contribuir a garantizar que las instituciones del Gobierno del Estado cuenten con los recursos humanos y materiales necesarios lograr cumplir con sus metas y objetivos, mediante la adquisición, suministro y administración responsable de los bienes y servicios, con transparencia, austeridad, eficacia, legalidad y optimización, y con la aplicación del modelo de gestión para resultados y presupuesto basado en resultados para	PED24I1 - Índice General de Avance PbR-SED Entidades	142 - Índice	75.900	80.000

OBIERNO DEL ESTADO DE QUINTANA ROO

SECRETARÍA DE FINANZAS Y PLANEACIÓN

PRESUPUESTO DE EGRESOS 2024

Matrices de Indicadores de Resultados (MIR)

Institución	Programa Presupuestario (Pp)	Tipo de Resumen Narrativo	Alineación al PED	Alineación al PdD	Resumen Narrativo	Indicador	Unidad de Medida del Indicador	Valor Base	Meta Prog. en el Año
					fortalecer la organización y gestión, que permita la creación de valor público y social en la sociedad quintanarroense, atendiendo las directrices establecidas en el Plan Estatal de Desarrollo 2023-2027.				
		PROPÓSITO	NO APLICA	02-01 - Incrementar la atención educativa y el egreso de las niñas y los niños, jóvenes y adultos quintanarroenses, con equidad, inclusión, excelencia y mayor bienestar en los centros educativos con ambientes dignos.	P - Las Secretarías, Órganos administrativos desconcentrados y Entidades del Estado de Quintana Roo cuentan con una Administración eficiente de los Recursos y Servicios, por lo que se garantizan los Recursos Humanos y materiales necesarios a fin de dar cumplimiento a sus metas y objetivos.	1903OI1 - Porcentaje de Avance Financiero Anual por Concepto de Servicios Personales, Materiales y suministros del Poder Ejecutivo	226 - Porcentaje	99.600	99.700
		COMPONENTE	01-02-01-15 - Atender las actividades administrativas, técnicas, jurídicas y de staff.	02-01-01-24 - 24.Atender las actividades administrativas, técnicas, jurídicas y de staff.	C01 - Recursos Materiales y Servicios administrados eficientemente	C01I01 - Porcentaje de contratos formalizados derivados de los procedimientos de contratación ejecutados.	226 - Porcentaje	100.000	100.000

OBIERNO DEL ESTADO DE QUINTANA ROO

SECRETARÍA DE FINANZAS Y PLANEACIÓN

PRESUPUESTO DE EGRESOS 2024

Matrices de Indicadores de Resultados (MIR)

Institución	Programa Presupuestario (Pp)	Tipo de Resumen Narrativo	Alineación al PED	Alineación al PdD	Resumen Narrativo	Indicador	Unidad de Medida del Indicador	Valor Base	Meta Prog. en el Año
		COMPONENTE	01-02-01-15 - Atender las actividades administrativas, técnicas, jurídicas y de staff.	02-01-01-24 - 24.Atender las actividades administrativas, técnicas, jurídicas y de staff.	C02 - Recursos Humanos Administrados eficazmente	C02I01 - Porcentaje del nivel de cumplimiento de las actividades para contar con Recursos Humanos Administrados eficazmente	226 - Porcentaje	100.000	100.000
		COMPONENTE	01-02-01-15 - Atender las actividades administrativas, técnicas, jurídicas y de staff.	02-01-01-24 - 24.Atender las actividades administrativas, técnicas, jurídicas y de staff.	C03 - Unidades Responsables Sustantivas, con oportuna Asistencia administrativa y de apoyo para el cumplimiento de sus metas programadas.	C03I01 - Porcentaje de cumplimiento programático trimestral de metas con semáforo verde de las Unidades Responsables Sustantivas Institucionales	226 - Porcentaje	100.000	100.000
1302 - Colegio de Bachilleres del Estado de Quintana Roo									
	E010 - Educación Media Superior								
		FIN	01-02 - Incrementar el ingreso, permanencia y egreso de las niñas, niños, adolescentes, jóvenes y personas adultas mayores a una educación de excelencia en las diferentes opciones, modalidades y niveles.	NO APLICA	F - Contribuir a incrementar el egreso de las y los jóvenes en la educación media superior mediante estrategias para reducir brechas de aprendizaje	PED02I2 - Tasa de eficiencia terminal de Educación Media Superior	226 - Porcentaje	72.050	73.007

OBIERNO DEL ESTADO DE QUINTANA ROO

SECRETARÍA DE FINANZAS Y PLANEACIÓN

PRESUPUESTO DE EGRESOS 2024

Matrices de Indicadores de Resultados (MIR)

Institución	Programa Presupuestario (Pp)	Tipo de Resumen Narrativo	Alineación al PED	Alineación al PdD	Resumen Narrativo	Indicador	Unidad de Medida del Indicador	Valor Base	Meta Prog. en el Año
		PROPÓSITO	NO APLICA	02-01 - Incrementar la atención educativa y el egreso de las niñas y los niños, jóvenes y adultos quintanarroenses, con equidad, inclusión, excelencia y mayor bienestar en los centros educativos con ambientes dignos.	P - Jóvenes reciben educación media superior con equidad, inclusión, excelencia y mayor bienestar en los centros educativos con ambientes dignos	0201OI2 - Tasa bruta de cobertura de educación media superior	226 - Porcentaje	78.840	80.945
		COMPONENTE	01-02-01-02 - Implementar estrategias para reducir las brechas de aprendizaje de los estudiantes de todos los niveles educativos, con énfasis en la población de mujeres, personas de comunidades indígenas y otras poblaciones en situación de vulnerabilidad.	02-01-01-07 - 7.Desarrollar un esquema integral que permita ampliar la captación de estudiantes en educación media y superior.	C01 - Estudiantes con educación media superior ingresados.	C01I01 - Tasa de absorción en el COBAQROO	226 - Porcentaje	25.300	25.558
		COMPONENTE	01-02-01-06 - Brindar apoyos a las y los alumnos de zonas en situación de vulnerabilidad y/o marginadas para que puedan continuar sus estudios.	02-01-01-09 - 9.Desarrollar acciones que faciliten el egreso óptimo de los estudiantes de educación media superior y superior en el tiempo establecido.	C02 - Estudiantes de educación media superior con egreso óptimo logrado	C02I01 - Tasa de eficiencia terminal en el COBAQROO	226 - Porcentaje	57.100	58.799

OBIERNO DEL ESTADO DE QUINTANA ROO

SECRETARÍA DE FINANZAS Y PLANEACIÓN

PRESUPUESTO DE EGRESOS 2024

Matrices de Indicadores de Resultados (MIR)

Institución	Programa Presupuestario (Pp)	Tipo de Resumen Narrativo	Alineación al PED	Alineación al PdD	Resumen Narrativo	Indicador	Unidad de Medida del Indicador	Valor Base	Meta Prog. en el Año
		COMPONENTE	01-02-01-02 - Implementar estrategias para reducir las brechas de aprendizaje de los estudiantes de todos los niveles educativos, con énfasis en la población de mujeres, personas de comunidades indígenas y otras poblaciones en situación de vulnerabilidad.	02-01-01-02 - 2.Desarrollar acciones educativas de mejora continua para disminuir las brechas de aprendizaje en los estudiantes de todos los niveles educativos.	C03 - Brechas de aprendizaje en los estudiantes de educación media superior, reducida.	C03I01 - Tasa de aprobación en el COBAQROO	226 - Porcentaje	0.000	64.976
	M001 - Administración Responsable de los Recursos								

OBIERNO DEL ESTADO DE QUINTANA ROO

SECRETARÍA DE FINANZAS Y PLANEACIÓN

PRESUPUESTO DE EGRESOS 2024

Matrices de Indicadores de Resultados (MIR)

Institución	Programa Presupuestario (Pp)	Tipo de Resumen Narrativo	Alineación al PED	Alineación al PdD	Resumen Narrativo	Indicador	Unidad de Medida del Indicador	Valor Base	Meta Prog. en el Año
		FIN	01-02 - Incrementar el ingreso, permanencia y egreso de las niñas, niños, adolescentes, jóvenes y personas adultas mayores a una educación de excelencia en las diferentes opciones, modalidades y niveles.	NO APLICA	F - Contribuir a garantizar que las instituciones del Gobierno del Estado cuenten con los recursos humanos y materiales necesarios lograr cumplir con sus metas y objetivos, mediante la adquisición, suministro y administración responsable de los bienes y servicios, con transparencia, austeridad, eficacia, legalidad y optimización, y con la aplicación del modelo de gestión para resultados y presupuesto basado en resultados para fortalecer la organización y gestión, que permita la creación de valor público y social en la sociedad quintanarroense, atendiendo las directrices establecidas en el Plan Estatal de Desarrollo 2023-2027.	PED24I1 - Índice General de Avance PbR-SED Entidades	142 - Índice	75.900	75.900

OBIERNO DEL ESTADO DE QUINTANA ROO

SECRETARÍA DE FINANZAS Y PLANEACIÓN

PRESUPUESTO DE EGRESOS 2024

Matrices de Indicadores de Resultados (MIR)

Institución	Programa Presupuestario (Pp)	Tipo de Resumen Narrativo	Alineación al PED	Alineación al PdD	Resumen Narrativo	Indicador	Unidad de Medida del Indicador	Valor Base	Meta Prog. en el Año
		PROPÓSITO	NO APLICA	02-01 - Incrementar la atención educativa y el egreso de las niñas y los niños, jóvenes y adultos quintanarroenses, con equidad, inclusión, excelencia y mayor bienestar en los centros educativos con ambientes dignos.	P - Los Órganos administrativos desconcentrados del Estado de Quintana Roo cuentan con una Administración eficiente de los Recursos y Servicios, por lo que se garantizan los Recursos Humanos y materiales necesarios a fin de dar cumplimiento a sus metas y objetivos.	1903OI1 - Porcentaje de Avance Financiero Anual por Concepto de Servicios Personales, Materiales y suministros del Poder Ejecutivo	226 - Porcentaje	99.600	99.700
		COMPONENTE	01-02-01-15 - Atender las actividades administrativas, técnicas, jurídicas y de staff.	02-01-01-24 - 24.Atender las actividades administrativas, técnicas, jurídicas y de staff.	C01 - Unidades Responsables Sustantivas, con oportuna Asistencia administrativa y de apoyo para el cumplimiento de sus metas programadas.	C01I01 - Porcentaje de cumplimiento programático trimestral de metas con semáforo verde de las Unidades Responsables Sustantivas Institucionales	226 - Porcentaje	80.000	89.570

1303 - Centro de Estudios de Bachillerato Técnico "Eva Sámano de López Mateos"

E010 - Educación Media Superior

OBIERNO DEL ESTADO DE QUINTANA ROO

SECRETARÍA DE FINANZAS Y PLANEACIÓN

PRESUPUESTO DE EGRESOS 2024

Matrices de Indicadores de Resultados (MIR)

Institución	Programa Presupuestario (Pp)	Tipo de Resumen Narrativo	Alineación al PED	Alineación al PdD	Resumen Narrativo	Indicador	Unidad de Medida del Indicador	Valor Base	Meta Prog. en el Año
		FIN	01-02 - Incrementar el ingreso, permanencia y egreso de las niñas, niños, adolescentes, jóvenes y personas adultas mayores a una educación de excelencia en las diferentes opciones, modalidades y niveles.	NO APLICA	F - Contribuir a incrementar el egreso de las y los jóvenes en la educación media superior mediante estrategias para reducir brechas de aprendizaje.	PED02I2 - Tasa de eficiencia terminal de Educación Media Superior	226 - Porcentaje	72.050	73.007
		PROPÓSITO	NO APLICA	02-01 - Incrementar la atención educativa y el egreso de las niñas y los niños, jóvenes y adultos quintanarroenses, con equidad, inclusión, excelencia y mayor bienestar en los centros educativos con ambientes dignos.	P - Jóvenes reciben educación media superior con equidad, inclusión, excelencia y mayor bienestar en centros educativos con ambientes dignos.	0201OI2 - Tasa bruta de cobertura de educación media superior	226 - Porcentaje	78.840	80.945

OBIERNO DEL ESTADO DE QUINTANA ROO

SECRETARÍA DE FINANZAS Y PLANEACIÓN

PRESUPUESTO DE EGRESOS 2024

Matrices de Indicadores de Resultados (MIR)

Institución	Programa Presupuestario (Pp)	Tipo de Resumen Narrativo	Alineación al PED	Alineación al PdD	Resumen Narrativo	Indicador	Unidad de Medida del Indicador	Valor Base	Meta Prog. en el Año
		COMPONENTE	01-02-01-02 - Implementar estrategias para reducir las brechas de aprendizaje de los estudiantes de todos los niveles educativos, con énfasis en la población de mujeres, personas de comunidades indígenas y otras poblaciones en situación de vulnerabilidad.	02-01-01-07 - 7.Desarrollar un esquema integral que permita ampliar la captación de estudiantes en educación media y superior.	C01 - Estudiantes con Educación Básica ingresados.	1 - Tasa de Absorción	21 - Alumno	1.366	1.155
		COMPONENTE	01-02-01-02 - Implementar estrategias para reducir las brechas de aprendizaje de los estudiantes de todos los niveles educativos, con énfasis en la población de mujeres, personas de comunidades indígenas y otras poblaciones en situación de vulnerabilidad.	02-01-01-02 - 2.Desarrollar acciones educativas de mejora continua para disminuir las brechas de aprendizaje en los estudiantes de todos los niveles educativos.	C02 - Brechas de aprendizaje en los estudiantes de Educación Media Superior, reducida.	2 - Tasa de aprobación en los estudiantes de media superior.	121 - Estudiante	85.000	85.558

OBIERNO DEL ESTADO DE QUINTANA ROO

SECRETARÍA DE FINANZAS Y PLANEACIÓN

PRESUPUESTO DE EGRESOS 2024

Matrices de Indicadores de Resultados (MIR)

Institución	Programa Presupuestario (Pp)	Tipo de Resumen Narrativo	Alineación al PED	Alineación al PdD	Resumen Narrativo	Indicador	Unidad de Medida del Indicador	Valor Base	Meta Prog. en el Año
		COMPONENTE	01-02-01-06 - Brindar apoyos a las y los alumnos de zonas en situación de vulnerabilidad y/o marginadas para que puedan continuar sus estudios.	02-01-01-09 - 9.Desarrollar acciones que faciliten el egreso óptimo de los estudiantes de educación media superior y superior en el tiempo establecido.	C03 - Estudiantes de Educación Media Superior con egreso óptimo logrado.	3 - Tasa de eficiencia terminal en la institución educativa	121 - Estudiante	51.000	80.214
	M001 - Administración Responsable de los Recursos								
		FIN	01-02 - Incrementar el ingreso, permanencia y egreso de las niñas, niños, adolescentes, jóvenes y personas adultas mayores a una educación de excelencia en las diferentes opciones, modalidades y niveles.	NO APLICA	F - F - Contribuir a garantizar que las instituciones del Gobierno del Estado cuenten con los recursos humanos y materiales necesarios lograr cumplir con sus metas y objetivos, mediante la adquisición, suministro y administración responsable de los bienes y servicios, con transparencia, austeridad, eficacia, legalidad y optimización, y con la aplicación del modelo de gestión para resultados y presupuesto basado en resultados para fortalecer la organización y gestión, que permita la creación de valor público y social en la sociedad quintanarroense, atendiendo las	PED24I1 - Índice General de Avance PbR-SED Entidades	142 - Índice	75.900	80.000

OBIERNO DEL ESTADO DE QUINTANA ROO

SECRETARÍA DE FINANZAS Y PLANEACIÓN

PRESUPUESTO DE EGRESOS 2024

Matrices de Indicadores de Resultados (MIR)

Institución	Programa Presupuestario (Pp)	Tipo de Resumen Narrativo	Alineación al PED	Alineación al PdD	Resumen Narrativo	Indicador	Unidad de Medida del Indicador	Valor Base	Meta Prog. en el Año
					directrices establecidas en el Plan Estatal de Desarrollo 2023-2027.				
		PROPÓSITO	NO APLICA	02-01 - Incrementar la atención educativa y el egreso de las niñas y los niños, jóvenes y adultos quintanarroenses, con equidad, inclusión, excelencia y mayor bienestar en los centros educativos con ambientes dignos.	P - P - Las Secretarías, Órganos administrativos desconcentrados y Entidades del Estado de Quintana Roo cuentan con una Administración eficiente de los Recursos y Servicios, por lo que se garantizan los Recursos Humanos y materiales necesarios a fin de dar cumplimiento a sus metas y objetivos.	1903OI1 - Porcentaje de Avance Financiero Anual por Concepto de Servicios Personales, Materiales y suministros del Poder Ejecutivo	226 - Porcentaje	99.600	99.700
		COMPONENTE	01-02-01-15 - Atender las actividades administrativas, técnicas, jurídicas y de staff.	02-01-01-24 - 24.Atender las actividades administrativas, técnicas, jurídicas y de staff.	C01 - Recursos Materiales y Servicios administrados eficientemente	1 - Porcentaje de contratos formalizados derivados de los procedimientos de contratación ejecutados.	82 - Contrato	100.000	100.000
		COMPONENTE	01-02-01-15 - Atender las actividades administrativas, técnicas, jurídicas y de staff.	02-01-01-24 - 24.Atender las actividades administrativas, técnicas, jurídicas y de staff.	C02 - Recursos Humanos Administrados eficazmente	2 - Porcentaje del nivel de cumplimiento de las actividades para contar con Recursos Humanos Administrados eficazmente	145 - Informe	84.000	100.000

OBIERNO DEL ESTADO DE QUINTANA ROO

SECRETARÍA DE FINANZAS Y PLANEACIÓN

PRESUPUESTO DE EGRESOS 2024

Matrices de Indicadores de Resultados (MIR)

Institución	Programa Presupuestario (Pp)	Tipo de Resumen Narrativo	Alineación al PED	Alineación al PdD	Resumen Narrativo	Indicador	Unidad de Medida del Indicador	Valor Base	Meta Prog. en el Año
		COMPONENTE	01-02-01-15 - Atender las actividades administrativas, técnicas, jurídicas y de staff.	02-01-01-24 - 24.Atender las actividades administrativas, técnicas, jurídicas y de staff.	C03 - Bienes y Servicios Administrados Oportunamente	3 - Porcentaje de avance semestral del número de Unidades Responsables verificados y atendidos	30 - Área	90.000	100.000
		COMPONENTE	01-02-01-15 - Atender las actividades administrativas, técnicas, jurídicas y de staff.	02-01-01-24 - 24.Atender las actividades administrativas, técnicas, jurídicas y de staff.	C04 - Oportuna Asistencia administrativa y Apoyo a las Unidades Responsables Sustantivas para el cumplimiento de las metas programadas, otorgada.	4 - Porcentaje de cumplimiento programático trimestral de metas con semaforo verde de las Unidades Responsables Sustantivas Institucionales	40 - Asistencia	100.000	100.000
1304 - Colegio de Estudios Científicos y Tecnológicos del Estado de Quintana Roo									
	E010 - Educación Media Superior								
		FIN	01-02 - Incrementar el ingreso, permanencia y egreso de las niñas, niños, adolescentes, jóvenes y personas adultas mayores a una educación de excelencia en las diferentes opciones, modalidades y niveles.	NO APLICA	F - Contribuir a incrementar el egreso de los jóvenes en la educación media superior mediante estrategias para reducir brechas de aprendizaje.	PED02I2 - Tasa de eficiencia terminal de Educación Media Superior	226 - Porcentaje	72.050	73.000

OBIERNO DEL ESTADO DE QUINTANA ROO

SECRETARÍA DE FINANZAS Y PLANEACIÓN

PRESUPUESTO DE EGRESOS 2024

Matrices de Indicadores de Resultados (MIR)

Institución	Programa Presupuestario (Pp)	Tipo de Resumen Narrativo	Alineación al PED	Alineación al PdD	Resumen Narrativo	Indicador	Unidad de Medida del Indicador	Valor Base	Meta Prog. en el Año
		PROPÓSITO	NO APLICA	02-01 - Incrementar la atención educativa y el egreso de las niñas y los niños, jóvenes y adultos quintanarroenses, con equidad, inclusión, excelencia y mayor bienestar en los centros educativos con ambientes dignos.	P - Jóvenes reciben educación media superior con equidad, inclusión, excelencia y mayor bienestar en centros educativos con ambientes dignos.	0201OI2 - Tasa bruta de cobertura de educación media superior	226 - Porcentaje	78.840	80.940
		COMPONENTE	01-02-01-02 - Implementar estrategias para reducir las brechas de aprendizaje de los estudiantes de todos los niveles educativos, con énfasis en la población de mujeres, personas de comunidades indígenas y otras poblaciones en situación de vulnerabilidad.	02-01-01-07 - 7.Desarrollar un esquema integral que permita ampliar la captación de estudiantes en educación media y superior.	C01 - Estudiantes de Eduación Media Superior Inscritos	CO1 - Tasa absorción del Cecyte Q. Roo	226 - Porcentaje	13.000	14.246
		COMPONENTE	01-02-01-06 - Brindar apoyos a las y los alumnos de zonas en situación de vulnerabilidad y/o marginadas para que puedan continuar sus estudios.	02-01-01-09 - 9.Desarrollar acciones que faciliten el egreso óptimo de los estudiantes de educación media superior y superior en el tiempo establecido.	C02 - Estudiantes de Educación Media Superior con Egreso Óptimo logrado.	CO2 - Porcentaje de Eficiencia Terminal en la Institución Educativa	226 - Porcentaje	60.000	70.009

OBIERNO DEL ESTADO DE QUINTANA ROO

SECRETARÍA DE FINANZAS Y PLANEACIÓN

PRESUPUESTO DE EGRESOS 2024

Matrices de Indicadores de Resultados (MIR)

Institución	Programa Presupuestario (Pp)	Tipo de Resumen Narrativo	Alineación al PED	Alineación al PdD	Resumen Narrativo	Indicador	Unidad de Medida del Indicador	Valor Base	Meta Prog. en el Año
		COMPONENTE	01-02-01-02 - Implementar estrategias para reducir las brechas de aprendizaje de los estudiantes de todos los niveles educativos, con énfasis en la población de mujeres, personas de comunidades indígenas y otras poblaciones en situación de vulnerabilidad.	02-01-01-02 - 2.Desarrollar acciones educativas de mejora continua para disminuir las brechas de aprendizaje en los estudiantes de todos los niveles educativos.	C03 - Estudiantes con Desempéño Escolar Mejorado	CO3 - Porcentaje de Estudiantes de la Institución, que obtienen un Promedio igual o mayor a 8.000	226 - Porcentaje	60.000	60.004
	M001 - Administración Responsable de los Recursos								

OBIERNO DEL ESTADO DE QUINTANA ROO

SECRETARÍA DE FINANZAS Y PLANEACIÓN

PRESUPUESTO DE EGRESOS 2024

Matrices de Indicadores de Resultados (MIR)

Institución	Programa Presupuestario (Pp)	Tipo de Resumen Narrativo	Alineación al PED	Alineación al PdD	Resumen Narrativo	Indicador	Unidad de Medida del Indicador	Valor Base	Meta Prog. en el Año
		FIN	01-02 - Incrementar el ingreso, permanencia y egreso de las niñas, niños, adolescentes, jóvenes y personas adultas mayores a una educación de excelencia en las diferentes opciones, modalidades y niveles.	NO APLICA	F - Contribuir a garantizar que las instituciones del Gobierno del Estado cuenten con los recursos humanos y materiales necesarios lograr cumplir con sus metas y objetivos, mediante la adquisición, suministro y administración responsable de los bienes y servicios, con transparencia, austeridad, eficacia, legalidad y optimización, y con la aplicación del modelo de gestión para resultados y presupuesto basado en resultados para fortalecer la organización y gestión, que permita la creación de valor público y social en la sociedad quintanarroense, atendiendo las directrices establecidas en el Plan Estatal de Desarrollo 2023-2027.	PED24I1 - Índice General de Avance PbR-SED Entidades	142 - Índice	75.900	80.000

OBIERNO DEL ESTADO DE QUINTANA ROO

SECRETARÍA DE FINANZAS Y PLANEACIÓN

PRESUPUESTO DE EGRESOS 2024

Matrices de Indicadores de Resultados (MIR)

Institución	Programa Presupuestario (Pp)	Tipo de Resumen Narrativo	Alineación al PED	Alineación al PdD	Resumen Narrativo	Indicador	Unidad de Medida del Indicador	Valor Base	Meta Prog. en el Año
		PROPÓSITO	NO APLICA	02-01 - Incrementar la atención educativa y el egreso de las niñas y los niños, jóvenes y adultos quintanarroenses, con equidad, inclusión, excelencia y mayor bienestar en los centros educativos con ambientes dignos.	P - Las Secretarías, Órganos administrativos desconcentrados y Entidades del Estado de Quintana Roo cuentan con una Administración eficiente de los Recursos y Servicios, por lo que se garantizan los Recursos Humanos y materiales necesarios a fin de dar cumplimiento a sus metas y objetivos.	1903OI1 - Porcentaje de Avance Financiero Anual por Concepto de Servicios Personales, Materiales y suministros del Poder Ejecutivo	226 - Porcentaje	99.600	99.700
		COMPONENTE	01-02-01-15 - Atender las actividades administrativas, técnicas, jurídicas y de staff.	02-01-01-24 - 24.Atender las actividades administrativas, técnicas, jurídicas y de staff.	C01 - Recursos Materiales y Servicios administrados eficientemente	CO1 - Porcentaje de contratos formalizados derivados de los procedimientos de contratación ejecutados.	82 - Contrato	100.000	100.000
		COMPONENTE	01-02-01-15 - Atender las actividades administrativas, técnicas, jurídicas y de staff.	02-01-01-24 - 24.Atender las actividades administrativas, técnicas, jurídicas y de staff.	C02 - Recursos Humanos Administrados eficazmente	CO2 - Porcentaje del nivel de cumplimiento de las actividades para contar con Recursos Humanos Administrados eficazmente	6 - Actividad	100.000	100.000

OBIERNO DEL ESTADO DE QUINTANA ROO

SECRETARÍA DE FINANZAS Y PLANEACIÓN

PRESUPUESTO DE EGRESOS 2024

Matrices de Indicadores de Resultados (MIR)

Institución	Programa Presupuestario (Pp)	Tipo de Resumen Narrativo	Alineación al PED	Alineación al PdD	Resumen Narrativo	Indicador	Unidad de Medida del Indicador	Valor Base	Meta Prog. en el Año
		COMPONENTE	01-02-01-15 - Atender las actividades administrativas, técnicas, jurídicas y de staff.	02-01-01-24 - 24.Atender las actividades administrativas, técnicas, jurídicas y de staff.	C03 - Bienes y Servicios Administrados Oportunamente	CO3 - Porcentaje de avance semestral del número de Unidades Responsables atendidas	30 - Área	100.000	100.000
		COMPONENTE	01-02-01-15 - Atender las actividades administrativas, técnicas, jurídicas y de staff.	02-01-01-24 - 24.Atender las actividades administrativas, técnicas, jurídicas y de staff.	C04 - Oportuna Asistencia administrativa y Apoyo a las Unidades Responsables Sustantivas para el cumplimiento de las metas programadas, otorgada.	CO4 - Porcentaje de cumplimiento programático trimestral de metas con semaforo verde de las Unidades Responsables Sustantivas Institucionales	141 - Indicador	100.000	100.000
1305 - Colegio de Educación Profesional Técnica del Estado de Quintana Roo									
	E010 - Educación Media Superior								
		FIN	01-02 - Incrementar el ingreso, permanencia y egreso de las niñas, niños, adolescentes, jóvenes y personas adultas mayores a una educación de excelencia en las diferentes opciones, modalidades y niveles.	NO APLICA	F - Contribuir a incrementar el egreso de las y los jóvenes en la educación media superior mediante estrategias para reducir brechas de aprendizaje.	PED02I2 - Tasa de eficiencia terminal de Educación Media Superior	226 - Porcentaje	72.050	73.007

OBIERNO DEL ESTADO DE QUINTANA ROO

SECRETARÍA DE FINANZAS Y PLANEACIÓN

PRESUPUESTO DE EGRESOS 2024

Matrices de Indicadores de Resultados (MIR)

Institución	Programa Presupuestario (Pp)	Tipo de Resumen Narrativo	Alineación al PED	Alineación al PdD	Resumen Narrativo	Indicador	Unidad de Medida del Indicador	Valor Base	Meta Prog. en el Año
		PROPÓSITO	NO APLICA	02-01 - Incrementar la atención educativa y el egreso de las niñas y los niños, jóvenes y adultos quintanarroenses, con equidad, inclusión, excelencia y mayor bienestar en los centros educativos con ambientes dignos.	P - Jóvenes reciben educación media superior con equidad, inclusión, excelencia y mayor bienestar en centros educativos con ambientes dignos.	0201OI2 - Tasa bruta de cobertura de educación media superior	226 - Porcentaje	78.840	64.339
		COMPONENTE	01-02-01-02 - Implementar estrategias para reducir las brechas de aprendizaje de los estudiantes de todos los niveles educativos, con énfasis en la población de mujeres, personas de comunidades indígenas y otras poblaciones en situación de vulnerabilidad.	02-01-01-02 - 2.Desarrollar acciones educativas de mejora continua para disminuir las brechas de aprendizaje en los estudiantes de todos los niveles educativos.	C01 - Brechas de aprendizaje en los estudiantes de educación media superior, reducidas.	C01I01 - Porcentaje de aprobación de educación media superior	226 - Porcentaje	56.000	57.686

OBIERNO DEL ESTADO DE QUINTANA ROO

SECRETARÍA DE FINANZAS Y PLANEACIÓN

PRESUPUESTO DE EGRESOS 2024

Matrices de Indicadores de Resultados (MIR)

Institución	Programa Presupuestario (Pp)	Tipo de Resumen Narrativo	Alineación al PED	Alineación al PdD	Resumen Narrativo	Indicador	Unidad de Medida del Indicador	Valor Base	Meta Prog. en el Año
		COMPONENTE	01-02-01-02 - Implementar estrategias para reducir las brechas de aprendizaje de los estudiantes de todos los niveles educativos, con énfasis en la población de mujeres, personas de comunidades indígenas y otras poblaciones en situación de vulnerabilidad.	02-01-01-07 - 7.Desarrollar un esquema integral que permita ampliar la captación de estudiantes en educación media y superior.	C02 - Alumnos en educación media superior, inscritos.	C02I01 - Porcentaje de absorción de educación media superior.	226 - Porcentaje	15.400	15.677
		COMPONENTE	01-02-01-06 - Brindar apoyos a las y los alumnos de zonas en situación de vulnerabilidad y/o marginadas para que puedan continuar sus estudios.	02-01-01-09 - 9.Desarrollar acciones que faciliten el egreso óptimo de los estudiantes de educación media superior y superior en el tiempo establecido.	C03 - Estudiantes de educación media superior con egreso óptimo logrado.	C03I01 - Porcentaje de eficiencia terminal de educación media superior	226 - Porcentaje	64.500	66.648
	M001 - Administración Responsable de los Recursos								

OBIERNO DEL ESTADO DE QUINTANA ROO

SECRETARÍA DE FINANZAS Y PLANEACIÓN

PRESUPUESTO DE EGRESOS 2024

Matrices de Indicadores de Resultados (MIR)

Institución	Programa Presupuestario (Pp)	Tipo de Resumen Narrativo	Alineación al PED	Alineación al PdD	Resumen Narrativo	Indicador	Unidad de Medida del Indicador	Valor Base	Meta Prog. en el Año
		FIN	01-02 - Incrementar el ingreso, permanencia y egreso de las niñas, niños, adolescentes, jóvenes y personas adultas mayores a una educación de excelencia en las diferentes opciones, modalidades y niveles.	NO APLICA	F - Contribuir a garantizar que las instituciones del Gobierno del Estado cuenten con los recursos humanos y materiales necesarios lograr cumplir con sus metas y objetivos, mediante la adquisición, suministro y administración responsable de los bienes y servicios, con transparencia, austeridad, eficacia, legalidad y optimización, y con la aplicación del modelo de gestión para resultados y presupuesto basado en resultados para fortalecer la organización y gestión, que permita la creación de valor público y social en la sociedad quintanarroense, atendiendo las directrices establecidas en el Plan Estatal de Desarrollo 2023-2027.	PED24I1 - Índice General de Avance PbR-SED Entidades	142 - Índice	75.900	80.000

OBIERNO DEL ESTADO DE QUINTANA ROO

SECRETARÍA DE FINANZAS Y PLANEACIÓN

PRESUPUESTO DE EGRESOS 2024

Matrices de Indicadores de Resultados (MIR)

Institución	Programa Presupuestario (Pp)	Tipo de Resumen Narrativo	Alineación al PED	Alineación al PdD	Resumen Narrativo	Indicador	Unidad de Medida del Indicador	Valor Base	Meta Prog. en el Año
		PROPÓSITO	NO APLICA	02-01 - Incrementar la atención educativa y el egreso de las niñas y los niños, jóvenes y adultos quintanarroenses, con equidad, inclusión, excelencia y mayor bienestar en los centros educativos con ambientes dignos.	P - Las Secretarías, Órganos administrativos desconcentrados y Entidades del Estado de Quintana Roo cuentan con una Administración eficiente de los Recursos y Servicios, por lo que se garantizan los Recursos Humanos y materiales necesarios a fin de dar cumplimiento a sus metas y objetivos.	1903OI1 - Porcentaje de Avance Financiero Anual por Concepto de Servicios Personales, Materiales y suministros del Poder Ejecutivo	226 - Porcentaje	99.600	99.700
		COMPONENTE	01-02-01-15 - Atender las actividades administrativas, técnicas, jurídicas y de staff.	02-01-01-24 - 24.Atender las actividades administrativas, técnicas, jurídicas y de staff.	C01 - Unidades Responsables Sustantivas, con oportuna Asistencia administrativa y de apoyo para el cumplimiento de sus metas programadas.	C01I01 - Porcentaje de cumplimiento programático trimestral de metas con semáforo verde de las Unidades Responsables Sustantivas Institucionales	226 - Porcentaje	90.625	91.429
		COMPONENTE	01-02-01-15 - Atender las actividades administrativas, técnicas, jurídicas y de staff.	02-01-01-24 - 24.Atender las actividades administrativas, técnicas, jurídicas y de staff.	C02 - Recursos Materiales y Servicios administrados eficientemente.	C02I01 - Porcentaje de contratos formalizados derivados de los procedimientos de contratación ejecutados.	226 - Porcentaje	91.058	94.286

OBIERNO DEL ESTADO DE QUINTANA ROO

SECRETARÍA DE FINANZAS Y PLANEACIÓN

PRESUPUESTO DE EGRESOS 2024

Matrices de Indicadores de Resultados (MIR)

Institución	Programa Presupuestario (Pp)	Tipo de Resumen Narrativo	Alineación al PED	Alineación al PdD	Resumen Narrativo	Indicador	Unidad de Medida del Indicador	Valor Base	Meta Prog. en el Año
		COMPONENTE	01-02-01-15 - Atender las actividades administrativas, técnicas, jurídicas y de staff.	02-01-01-24 - 24.Atender las actividades administrativas, técnicas, jurídicas y de staff.	C03 - Recursos Humanos Administrados eficazmente	C02I01 - Porcentaje del nivel de cumplimiento de las actividades para contar con Recursos Humanos Administrados eficazmente	226 - Porcentaje	0.000	87.500
1306 - Instituto de Capacitación para el Trabajo del Estado de Quintana Roo									
	E006 - Capacitación y Certificación para y en el Trabajo								
		FIN	01-02 - Incrementar el ingreso, permanencia y egreso de las niñas, niños, adolescentes, jóvenes y personas adultas mayores a una educación de excelencia en las diferentes opciones, modalidades y niveles.	NO APLICA	F - Contribuir a Incrementar el ingreso, permanencia y egreso de adolescentes, jóvenes y personas adultas mayores a una educación de excelencia en las diferentes opciones, modalidades y niveles	PED02I2 - Tasa de eficiencia terminal de Educación Media Superior	226 - Porcentaje	72.050	73.007
		PROPÓSITO	NO APLICA	02-01 - Incrementar la atención educativa y el egreso de las niñas y los niños, jóvenes y adultos quintanarroenses, con equidad, inclusión, excelencia y mayor bienestar en los centros	P - Incrementar la atención educativa y el egreso de los adolescentes, jóvenes y adultos quintanarroenses, con equidad, inclusión, excelencia y mayor bienestar en los centros educativos con ambientes dignos.	0201OI5 - Porcentaje de la población de 15 a 65 años y más acreditados en los programas de capacitación y/o procesos de evaluación	226 - Porcentaje	1.670	1.723

OBIERNO DEL ESTADO DE QUINTANA ROO

SECRETARÍA DE FINANZAS Y PLANEACIÓN

PRESUPUESTO DE EGRESOS 2024

Matrices de Indicadores de Resultados (MIR)

Institución	Programa Presupuestario (Pp)	Tipo de Resumen Narrativo	Alineación al PED	Alineación al PdD	Resumen Narrativo	Indicador	Unidad de Medida del Indicador	Valor Base	Meta Prog. en el Año
				educativos con ambientes dignos.					
		COMPONENTE	01-02-01-12 - Elevar la Capacitación y/o Certificación en el desempeño de actividades productivas.	02-01-01-16 - 16.Impulsar programas de capacitación que generen el interés de la población de 15 a 65 años y más para obtener conocimientos, habilidades y destrezas para el adecuado desempeño en su centro de trabajo o para auto emplearse en actividades productivas.	C01 - Personas Capacitadas y/o Certificadas para el desempeño de actividades productivas	C01 - Porcentaje de personas de 15 a 65 años y más atendidas en cursos de capacitación y/o certificaciones.	226 - Porcentaje	100.000	100.000
	M001 - Administración Responsable de los Recursos								

OBIERNO DEL ESTADO DE QUINTANA ROO

SECRETARÍA DE FINANZAS Y PLANEACIÓN

PRESUPUESTO DE EGRESOS 2024

Matrices de Indicadores de Resultados (MIR)

Institución	Programa Presupuestario (Pp)	Tipo de Resumen Narrativo	Alineación al PED	Alineación al PdD	Resumen Narrativo	Indicador	Unidad de Medida del Indicador	Valor Base	Meta Prog. en el Año
		FIN	01-02 - Incrementar el ingreso, permanencia y egreso de las niñas, niños, adolescentes, jóvenes y personas adultas mayores a una educación de excelencia en las diferentes opciones, modalidades y niveles.	NO APLICA	F - Contribuir a garantizar que las instituciones del Gobierno del Estado cuenten con los recursos humanos y materiales necesarios lograr cumplir con sus metas y objetivos, mediante la adquisición, suministro y administración responsable de los bienes y servicios, con transparencia, austeridad, eficacia, legalidad y optimización, y con la aplicación del modelo de gestión para resultados y presupuesto basado en resultados para fortalecer la organización y gestión, que permita la creación de valor público y social en la sociedad quintanarroense, atendiendo las directrices establecidas en el Plan Estatal de Desarrollo 2023-2027.	PED24I1 - Índice General de Avance PbR-SED Entidades	142 - Índice	75.900	75.900

OBIERNO DEL ESTADO DE QUINTANA ROO

SECRETARÍA DE FINANZAS Y PLANEACIÓN

PRESUPUESTO DE EGRESOS 2024

Matrices de Indicadores de Resultados (MIR)

Institución	Programa Presupuestario (Pp)	Tipo de Resumen Narrativo	Alineación al PED	Alineación al PdD	Resumen Narrativo	Indicador	Unidad de Medida del Indicador	Valor Base	Meta Prog. en el Año
		PROPÓSITO	NO APLICA	02-01 - Incrementar la atención educativa y el egreso de las niñas y los niños, jóvenes y adultos quintanarroenses, con equidad, inclusión, excelencia y mayor bienestar en los centros educativos con ambientes dignos.	P - Las Secretarías, Órganos administrativos desconcentrados y Entidades del Estado de Quintana Roo cuentan con una Administración eficiente de los Recursos y Servicios, por lo que se garantizan los Recursos Humanos y materiales necesarios a fin de dar cumplimiento a sus metas y objetivos.	1903OI1 - Porcentaje de Avance Financiero Anual por Concepto de Servicios Personales, Materiales y suministros del Poder Ejecutivo	226 - Porcentaje	99.600	99.700
		COMPONENTE	01-02-01-12 - Elevar la Capacitación y/o Certificación en el desempeño de actividades productivas.	02-01-01-16 - 16.Impulsar programas de capacitación que generen el interés de la población de 15 a 65 años y más para obtener conocimientos, habilidades y destrezas para el adecuado desempeño en su centro de trabajo o para auto emplearse en actividades productivas.	C01 - Recursos Materiales y Servicios administrados eficientemente	C01 - Porcentaje de contratos formalizados derivados de los procedimientos de contratación ejecutados.	226 - Porcentaje	100.000	100.000

OBIERNO DEL ESTADO DE QUINTANA ROO

SECRETARÍA DE FINANZAS Y PLANEACIÓN

PRESUPUESTO DE EGRESOS 2024

Matrices de Indicadores de Resultados (MIR)

Institución	Programa Presupuestario (Pp)	Tipo de Resumen Narrativo	Alineación al PED	Alineación al PdD	Resumen Narrativo	Indicador	Unidad de Medida del Indicador	Valor Base	Meta Prog. en el Año
		COMPONENTE	01-02-01-12 - Elevar la Capacitación y/o Certificación en el desempeño de actividades productivas.	02-01-01-16 - 16.Impulsar programas de capacitación que generen el interés de la población de 15 a 65 años y más para obtener conocimientos, habilidades y destrezas para el adecuado desempeño en su centro de trabajo o para auto emplearse en actividades productivas.	C02 - Recursos Humanos Administrados eficazmente	C02 - Porcentaje del nivel de cumplimiento de las actividades para contar con Recursos Humanos Administrados eficazmente	226 - Porcentaje	100.000	100.000
		COMPONENTE	01-02-01-12 - Elevar la Capacitación y/o Certificación en el desempeño de actividades productivas.	02-01-01-16 - 16.Impulsar programas de capacitación que generen el interés de la población de 15 a 65 años y más para obtener conocimientos, habilidades y destrezas para el adecuado desempeño en su centro de trabajo o para auto emplearse en actividades productivas.	C03 - Unidades Responsables Sustantivas, con oportuna Asistencia administrativa y de apoyo para el cumplimiento de sus metas programadas.	C03 - Porcentaje de cumplimiento programático trimestral de metas con semaforo verde de las Unidades Responsables Sustantivas Institucionales	226 - Porcentaje	41.667	75.000

1307 - Instituto Estatal para la Educación de Jóvenes y Adultos

S003 - Rezago Educativo

OBIERNO DEL ESTADO DE QUINTANA ROO

SECRETARÍA DE FINANZAS Y PLANEACIÓN

PRESUPUESTO DE EGRESOS 2024

Matrices de Indicadores de Resultados (MIR)

Institución	Programa Presupuestario (Pp)	Tipo de Resumen Narrativo	Alineación al PED	Alineación al PdD	Resumen Narrativo	Indicador	Unidad de Medida del Indicador	Valor Base	Meta Prog. en el Año
		FIN	01-02 - Incrementar el ingreso, permanencia y egreso de las niñas, niños, adolescentes, jóvenes y personas adultas mayores a una educación de excelencia en las diferentes opciones, modalidades y niveles.	NO APLICA	F - Contribuir a garantizar el derecho de la población en México a una educación equitativa, inclusiva, intercultural e integral, que tenga como eje principal el interés superior de las niñas, niños adolescentes, jóvenes y adultos, mediante un modelo educativo moderno e inclusivo para la vida y el trabajo.	PED02I1 - Tasa de eficiencia terminal de Educación Básica	226 - Porcentaje	97.930	98.357
		PROPÓSITO	NO APLICA	02-01 - Incrementar la atención educativa y el egreso de las niñas y los niños, jóvenes y adultos quintanarroenses, con equidad, inclusión, excelencia y mayor bienestar en los centros educativos con ambientes dignos.	P - Personas de 15 años y más en el Estado de Quintana Roo salen del Rezago educativo.	0201OI4 - Porcentaje de personas de 15 años y más en rezago educativo que concluyen su educación secundaria.	226 - Porcentaje	0.960	2.256

OBIERNO DEL ESTADO DE QUINTANA ROO

SECRETARÍA DE FINANZAS Y PLANEACIÓN

PRESUPUESTO DE EGRESOS 2024

Matrices de Indicadores de Resultados (MIR)

Institución	Programa Presupuestario (Pp)	Tipo de Resumen Narrativo	Alineación al PED	Alineación al PdD	Resumen Narrativo	Indicador	Unidad de Medida del Indicador	Valor Base	Meta Prog. en el Año
		COMPONENTE	01-02-01-14 - Coordinar el programa de atención y conclusión en alfabetización y educación básica dirigido a jóvenes, adultos y adultos mayores en rezago educativo.	02-01-01-17 - 17.Proporcionar los servicios de asesoría, atención, acreditación y certificación que permitan obtener las habilidades de lecto – escritura y conclusión de los niveles educativos de primaria y secundaria a jóvenes de 15 años y más.	C01 - Personas con Nivel Inicial (Alfabetización), primaria o secundaria concluida.	C1I1 - Porcentaje de personas atendidas que aprueban Nivel Inicial (Alfabetización)	226 - Porcentaje	50.000	60.204
		COMPONENTE	01-02-01-14 - Coordinar el programa de atención y conclusión en alfabetización y educación básica dirigido a jóvenes, adultos y adultos mayores en rezago educativo.	02-01-01-17 - 17.Proporcionar los servicios de asesoría, atención, acreditación y certificación que permitan obtener las habilidades de lecto – escritura y conclusión de los niveles educativos de primaria y secundaria a jóvenes de 15 años y más.	C01 - Personas con Nivel Inicial (Alfabetización), primaria o secundaria concluida.	C1I2 - Porcentaje de personas atendidas que aprueban el nivel educativo de primaria.	226 - Porcentaje	58.000	60.000

OBIERNO DEL ESTADO DE QUINTANA ROO

SECRETARÍA DE FINANZAS Y PLANEACIÓN

PRESUPUESTO DE EGRESOS 2024

Matrices de Indicadores de Resultados (MIR)

Institución	Programa Presupuestario (Pp)	Tipo de Resumen Narrativo	Alineación al PED	Alineación al PdD	Resumen Narrativo	Indicador	Unidad de Medida del Indicador	Valor Base	Meta Prog. en el Año
		COMPONENTE	01-02-01-14 - Coordinar el programa de atención y conclusión en alfabetización y educación básica dirigido a jóvenes, adultos y adultos mayores en rezago educativo.	02-01-01-17 - 17.Proporcionar los servicios de asesoría, atención, acreditación y certificación que permitan obtener las habilidades de lecto – escritura y conclusión de los niveles educativos de primaria y secundaria a jóvenes de 15 años y más.	C01 - Personas con Nivel Inicial (Alfabetización), primaria o secundaria concluida.	C1I3 - Porcentaje de Personas atendidas que aprueban el nivel educativo de secundaria	226 - Porcentaje	50.360	59.897
	M001 - Administración Responsable de los Recursos								
		FIN	01-02 - Incrementar el ingreso, permanencia y egreso de las niñas, niños, adolescentes, jóvenes y personas adultas mayores a una educación de excelencia en las diferentes opciones, modalidades y niveles.	NO APLICA	F - F - Contribuir a garantizar que las instituciones del Gobierno del Estado cuenten con los recursos humanos y materiales necesarios lograr cumplir con sus metas y objetivos, mediante la adquisición, suministro y administración responsable de los bienes y servicios, con transparencia, austeridad, eficacia, legalidad y optimización, y con la aplicación del modelo de gestión para resultados y presupuesto basado en resultados para fortalecer la organización y gestión, que	PED24I1 - Índice General de Avance PbR-SED Entidades	142 - Índice	75.900	80.000

OBIERNO DEL ESTADO DE QUINTANA ROO

SECRETARÍA DE FINANZAS Y PLANEACIÓN

PRESUPUESTO DE EGRESOS 2024

Matrices de Indicadores de Resultados (MIR)

Institución	Programa Presupuestario (Pp)	Tipo de Resumen Narrativo	Alineación al PED	Alineación al PdD	Resumen Narrativo	Indicador	Unidad de Medida del Indicador	Valor Base	Meta Prog. en el Año
					permita la creación de valor público y social en la sociedad quintanarroense, atendiendo las directrices establecidas en el Plan Estatal de Desarrollo 2023-2027.				
		PROPÓSITO	NO APLICA	02-01 - Incrementar la atención educativa y el egreso de las niñas y los niños, jóvenes y adultos quintanarroenses, con equidad, inclusión, excelencia y mayor bienestar en los centros educativos con ambientes dignos.	P - El Instituto Estatal para la Educación de Jóvenes y Adultos cuenta con una Administración eficiente de los Recursos y Servicios, por lo que se garantizan los Recursos Humanos y materiales necesarios a fin de dar cumplimiento a sus metas y objetivos.	1903OI1 - Porcentaje de Avance Financiero Anual por Concepto de Servicios Personales, Materiales y suministros del Poder Ejecutivo	226 - Porcentaje	99.600	99.700
		COMPONENTE	01-02-01-15 - Atender las actividades administrativas, técnicas, jurídicas y de staff.	02-01-01-24 - 24.Atender las actividades administrativas, técnicas, jurídicas y de staff.	C01 - Recursos Materiales y Servicios administrados eficientemente	C01 - Porcentaje de contratos formalizados derivados de los procedimientos de contratación ejecutados.	82 - Contrato	100.000	100.000
		COMPONENTE	01-02-01-15 - Atender las actividades administrativas, técnicas, jurídicas y de staff.	02-01-01-24 - 24.Atender las actividades administrativas, técnicas, jurídicas y de staff.	C02 - Recursos Humanos Administrados eficazmente	C02 - Porcentaje del nivel de cumplimiento de las actividades para contar con Recursos Humanos	145 - Informe	100.000	100.000

OBIERNO DEL ESTADO DE QUINTANA ROO

SECRETARÍA DE FINANZAS Y PLANEACIÓN

PRESUPUESTO DE EGRESOS 2024

Matrices de Indicadores de Resultados (MIR)

Institución	Programa Presupuestario (Pp)	Tipo de Resumen Narrativo	Alineación al PED	Alineación al PdD	Resumen Narrativo	Indicador	Unidad de Medida del Indicador	Valor Base	Meta Prog. en el Año
						Administrados eficazmente			
		COMPONENTE	01-02-01-15 - Atender las actividades administrativas, técnicas, jurídicas y de staff.	02-01-01-24 - 24.Atender las actividades administrativas, técnicas, jurídicas y de staff.	C03 - Oportuna Asistencia administrativa y apoyo a las Unidades Responsables Sustantivas para el cumplimiento de las metas programadas, otorgada.	C03 - Porcentaje de cumplimiento programático trimestral de metas con semaforo verde de las Unidades Responsables Sustantivas Institucionales	40 - Asistencia	31.818	81.818
1308 - Instituto Tecnológico Superior de Felipe Carrillo Puerto									
	E011 - Educación Superior								
		FIN	01-02 - Incrementar el ingreso, permanencia y egreso de las niñas, niños, adolescentes, jóvenes y personas adultas mayores a una educación de excelencia en las diferentes opciones, modalidades y niveles.	NO APLICA	F - Contribuir a incrementar el ingreso, permanencia y egreso de las y los jóvenes en la educación superior mediante generar condiciones que propicien la atención de la población quintanarroense en los diferentes servicios y modalidades educativas y de capacitación	PED02I3 - Tasa de abandono escolar de educación superior	226 - Porcentaje	12.840	12.394

OBIERNO DEL ESTADO DE QUINTANA ROO

SECRETARÍA DE FINANZAS Y PLANEACIÓN

PRESUPUESTO DE EGRESOS 2024

Matrices de Indicadores de Resultados (MIR)

Institución	Programa Presupuestario (Pp)	Tipo de Resumen Narrativo	Alineación al PED	Alineación al PdD	Resumen Narrativo	Indicador	Unidad de Medida del Indicador	Valor Base	Meta Prog. en el Año
		FIN	01-02 - Incrementar el ingreso, permanencia y egreso de las niñas, niños, adolescentes, jóvenes y personas adultas mayores a una educación de excelencia en las diferentes opciones, modalidades y niveles.	NO APLICA	F - Contribuir a incrementar el ingreso, permanencia y egreso de las y los jóvenes en la educación superior mediante generar condiciones que propicien la atención de la población quintanarroense en los diferentes servicios y modalidades educativas y de capacitación	PED02I4 - Tasa bruta de cobertura de la matrícula total	226 - Porcentaje	63.140	64.339
		PROPÓSITO	NO APLICA	02-01 - Incrementar la atención educativa y el egreso de las niñas y los niños, jóvenes y adultos quintanarroenses, con equidad, inclusión, excelencia y mayor bienestar en los centros educativos con ambientes dignos.	P - Los estudiantes del nivel superior ingresan y concluyen sus estudios con equidad, inclusión, excelencia y mayor bienestar en los centros educativos con ambientes dignos	0201OI6 - Tasa de Absorción de educación superior	226 - Porcentaje	91.380	92.381

OBIERNO DEL ESTADO DE QUINTANA ROO

SECRETARÍA DE FINANZAS Y PLANEACIÓN

PRESUPUESTO DE EGRESOS 2024

Matrices de Indicadores de Resultados (MIR)

Institución	Programa Presupuestario (Pp)	Tipo de Resumen Narrativo	Alineación al PED	Alineación al PdD	Resumen Narrativo	Indicador	Unidad de Medida del Indicador	Valor Base	Meta Prog. en el Año
		PROPÓSITO	NO APLICA	02-01 - Incrementar la atención educativa y el egreso de las niñas y los niños, jóvenes y adultos quintanarroenses, con equidad, inclusión, excelencia y mayor bienestar en los centros educativos con ambientes dignos.	P - Los estudiantes del nivel superior ingresan y concluyen sus estudios con equidad, inclusión, excelencia y mayor bienestar en los centros educativos con ambientes dignos	0201OI7 - Tasa de egreso acumulada	226 - Porcentaje	61.060	52.264
		COMPONENTE	01-02-01-02 - Implementar estrategias para reducir las brechas de aprendizaje de los estudiantes de todos los niveles educativos, con énfasis en la población de mujeres, personas de comunidades indígenas y otras poblaciones en situación de vulnerabilidad.	02-01-01-07 - 7.Desarrollar un esquema integral que permita ampliar la captación de estudiantes en educación media y superior.	C01 - Estudiante en programas educativos de nivel superior incorporado.	IC01 - Tasa de variación de la matrícula de nuevo ingreso	272 - Tasa de Variación	0.000	11.765
		COMPONENTE	01-02-01-02 - Implementar estrategias para reducir las brechas de aprendizaje de los estudiantes de todos los niveles educativos, con énfasis en la	02-01-01-02 - 2.Desarrollar acciones educativas de mejora continua para disminuir las brechas de aprendizaje en los estudiantes de todos los niveles educativos.	C02 - Estudiante en programas educativos de nivel superior retenido.	IC02 - Porcentaje de retención escolar	226 - Porcentaje	0.000	90.404

OBIERNO DEL ESTADO DE QUINTANA ROO

SECRETARÍA DE FINANZAS Y PLANEACIÓN

PRESUPUESTO DE EGRESOS 2024

Matrices de Indicadores de Resultados (MIR)

Institución	Programa Presupuestario (Pp)	Tipo de Resumen Narrativo	Alineación al PED	Alineación al PdD	Resumen Narrativo	Indicador	Unidad de Medida del Indicador	Valor Base	Meta Prog. en el Año
			población de mujeres, personas de comunidades indígenas y otras poblaciones en situación de vulnerabilidad.						
		COMPONENTE	01-02-01-06 - Brindar apoyos a las y los alumnos de zonas en situación de vulnerabilidad y/o marginadas para que puedan continuar sus estudios.	02-01-01-09 - 9.Desarrollar acciones que faciliten el egreso óptimo de los estudiantes de educación media superior y superior en el tiempo establecido.	C03 - Estudiante de los programas educativos de educación superior egresado.	IC03 - Tasa de eficiencia terminal de la cohorte	226 - Porcentaje	0.000	45.415
	M001 - Administración Responsable de los Recursos								

OBIERNO DEL ESTADO DE QUINTANA ROO

SECRETARÍA DE FINANZAS Y PLANEACIÓN

PRESUPUESTO DE EGRESOS 2024

Matrices de Indicadores de Resultados (MIR)

Institución	Programa Presupuestario (Pp)	Tipo de Resumen Narrativo	Alineación al PED	Alineación al PdD	Resumen Narrativo	Indicador	Unidad de Medida del Indicador	Valor Base	Meta Prog. en el Año
		FIN	01-02 - Incrementar el ingreso, permanencia y egreso de las niñas, niños, adolescentes, jóvenes y personas adultas mayores a una educación de excelencia en las diferentes opciones, modalidades y niveles.	NO APLICA	F - F - Contribuir a garantizar que las instituciones del Gobierno del Estado cuenten con los recursos humanos y materiales necesarios lograr cumplir con sus metas y objetivos, mediante la adquisición, suministro y administración responsable de los bienes y servicios, con transparencia, austeridad, eficacia, legalidad y optimización, y con la aplicación del modelo de gestión para resultados y presupuesto basado en resultados para fortalecer la organización y gestión, que permita la creación de valor público y social en la sociedad quintanarroense, atendiendo las directrices establecidas en el Plan Estatal de Desarrollo 2023-2027.	PED24I1 - Índice General de Avance PbR-SED Entidades	142 - Índice	75.900	75.900

OBIERNO DEL ESTADO DE QUINTANA ROO

SECRETARÍA DE FINANZAS Y PLANEACIÓN

PRESUPUESTO DE EGRESOS 2024

Matrices de Indicadores de Resultados (MIR)

Institución	Programa Presupuestario (Pp)	Tipo de Resumen Narrativo	Alineación al PED	Alineación al PdD	Resumen Narrativo	Indicador	Unidad de Medida del Indicador	Valor Base	Meta Prog. en el Año
		PROPÓSITO	NO APLICA	02-01 - Incrementar la atención educativa y el egreso de las niñas y los niños, jóvenes y adultos quintanarroenses, con equidad, inclusión, excelencia y mayor bienestar en los centros educativos con ambientes dignos.	P - F.P - Las Secretarías, Órganos administrativos desconcentrados y Entidades del Estado de Quintana Roo cuentan con una Administración eficiente de los Recursos y Servicios, por lo que se garantizan los Recursos Humanos y materiales necesarios a fin de dar cumplimiento a sus metas y objetivos.	1903OI1 - Porcentaje de Avance Financiero Anual por Concepto de Servicios Personales, Materiales y suministros del Poder Ejecutivo	226 - Porcentaje	99.600	99.700
		COMPONENTE	01-02-01-01 - Ampliar el acceso a la educación inicial y preescolar de los menores de 43 días a 5 años 11 meses.	02-01-01-01 - 1.Ampliar la cobertura de educación inicial y preescolar en todas sus modalidades, a fin de que los estudiantes estén preparados para la enseñanza primaria.	C01 - C01 - Recursos Materiales y Servicios administrados eficientemente	1 - C01 - Porcentaje de contratos formalizados derivados de los procedimientos de contratación ejecutados.	82 - Contrato	37.000	100.000
		COMPONENTE	01-02-01-02 - Implementar estrategias para reducir las brechas de aprendizaje de los estudiantes de todos los niveles educativos, con énfasis en la población de mujeres, personas de	02-01-01-02 - 2.Desarrollar acciones educativas de mejora continua para disminuir las brechas de aprendizaje en los estudiantes de todos los niveles educativos.	C02 - Unidades Responsables Sustantivas, con oportuna Asistencia administrativa y de apoyo para el cumplimiento de sus metas programadas.	C02 - Porcentaje de cumplimiento programático trimestral de metas con semaforo verde de las Unidades Responsables Sustantivas Institucionales	40 - Asistencia	77.778	89.474

OBIERNO DEL ESTADO DE QUINTANA ROO

SECRETARÍA DE FINANZAS Y PLANEACIÓN

PRESUPUESTO DE EGRESOS 2024

Matrices de Indicadores de Resultados (MIR)

Institución	Programa Presupuestario (Pp)	Tipo de Resumen Narrativo	Alineación al PED	Alineación al PdD	Resumen Narrativo	Indicador	Unidad de Medida del Indicador	Valor Base	Meta Prog. en el Año
			comunidades indígenas y otras poblaciones en situación de vulnerabilidad.						
1309 - Universidad Tecnológica de Cancún									
	E011 - Educación Superior								
		FIN	01-02 - Incrementar el ingreso, permanencia y egreso de las niñas, niños, adolescentes, jóvenes y personas adultas mayores a una educación de excelencia en las diferentes opciones, modalidades y niveles.	NO APLICA	F - Contribuir a incrementar el ingreso, permanencia y egreso de las y los jóvenes en la educación superior mediante la generación de condiciones que propicien la atención de la población quintanarroense en los diferentes servicios y modalidades educativas y de capacitación.	PED02I3 - Tasa de abandono escolar de educación superior	226 - Porcentaje	12.840	- 87.606

OBIERNO DEL ESTADO DE QUINTANA ROO

SECRETARÍA DE FINANZAS Y PLANEACIÓN

PRESUPUESTO DE EGRESOS 2024

Matrices de Indicadores de Resultados (MIR)

Institución	Programa Presupuestario (Pp)	Tipo de Resumen Narrativo	Alineación al PED	Alineación al PdD	Resumen Narrativo	Indicador	Unidad de Medida del Indicador	Valor Base	Meta Prog. en el Año
		FIN	01-02 - Incrementar el ingreso, permanencia y egreso de las niñas, niños, adolescentes, jóvenes y personas adultas mayores a una educación de excelencia en las diferentes opciones, modalidades y niveles.	NO APLICA	F - Contribuir a incrementar el ingreso, permanencia y egreso de las y los jóvenes en la educación superior mediante la generación de condiciones que propicien la atención de la población quintanarroense en los diferentes servicios y modalidades educativas y de capacitación.	PED02I4 - Tasa bruta de cobertura de la matrícula total	226 - Porcentaje	63.140	-35.661
		PROPÓSITO	NO APLICA	02-01 - Incrementar la atención educativa y el egreso de las niñas y los niños, jóvenes y adultos quintanarroenses, con equidad, inclusión, excelencia y mayor bienestar en los centros educativos con ambientes dignos.	P - Los estudiantes del nivel superior ingresan y concluyen sus estudios con equidad, inclusión, excelencia y mayor bienestar en los centros educativos con ambientes dignos.	0201OI6 - Tasa de Absorción de educación superior	226 - Porcentaje	91.380	-7.619

OBIERNO DEL ESTADO DE QUINTANA ROO

SECRETARÍA DE FINANZAS Y PLANEACIÓN

PRESUPUESTO DE EGRESOS 2024

Matrices de Indicadores de Resultados (MIR)

Institución	Programa Presupuestario (Pp)	Tipo de Resumen Narrativo	Alineación al PED	Alineación al PdD	Resumen Narrativo	Indicador	Unidad de Medida del Indicador	Valor Base	Meta Prog. en el Año
		PROPÓSITO	NO APLICA	02-01 - Incrementar la atención educativa y el egreso de las niñas y los niños, jóvenes y adultos quintanarroenses, con equidad, inclusión, excelencia y mayor bienestar en los centros educativos con ambientes dignos.	P - Los estudiantes del nivel superior ingresan y concluyen sus estudios con equidad, inclusión, excelencia y mayor bienestar en los centros educativos con ambientes dignos.	0201OI7 - Tasa de egreso acumulada	226 - Porcentaje	61.060	-47.736
		COMPONENTE	01-02-01-02 - Implementar estrategias para reducir las brechas de aprendizaje de los estudiantes de todos los niveles educativos, con énfasis en la población de mujeres, personas de comunidades indígenas y otras poblaciones en situación de vulnerabilidad.	02-01-01-07 - 7.Desarrollar un esquema integral que permita ampliar la captación de estudiantes en educación media y superior.	C01 - Estudiante en programas educativos de nivel superior incorporado.	UTCC01 - Tasa de variación de la matricula de nuevo ingreso	226 - Porcentaje	0.000	5.805

OBIERNO DEL ESTADO DE QUINTANA ROO

SECRETARÍA DE FINANZAS Y PLANEACIÓN

PRESUPUESTO DE EGRESOS 2024

Matrices de Indicadores de Resultados (MIR)

Institución	Programa Presupuestario (Pp)	Tipo de Resumen Narrativo	Alineación al PED	Alineación al PdD	Resumen Narrativo	Indicador	Unidad de Medida del Indicador	Valor Base	Meta Prog. en el Año
		COMPONENTE	01-02-01-09 - Impulsar la capacitación y evaluación docente para asegurar la incorporación de la perspectiva de género, el enfoque de interculturalidad y de derechos humanos, en su trabajo.	02-01-01-13 - 13.Impulsar acciones de formación continua y docente situada para contribuir al desarrollo del perfil profesional de las figuras educativas en la función que desempeñan, conforme a las nuevas perspectivas y enfoques de interculturalidad, género y derechos humanos.	C02 - Estudiante en programas educativos de nivel superior retenido	UTCC02 - Porcentaje de retención escolar	226 - Porcentaje	82.000	92.169
		COMPONENTE	01-02-01-06 - Brindar apoyos a las y los alumnos de zonas en situación de vulnerabilidad y/o marginadas para que puedan continuar sus estudios.	02-01-01-09 - 9.Desarrollar acciones que faciliten el egreso óptimo de los estudiantes de educación media superior y superior en el tiempo establecido.	C03 - Estudiante de los programas educativos de educación superior egresado	UTCC03 - Tasa de eficiencia terminal de la cohorte	226 - Porcentaje	0.000	71.971
M001 - Administración Responsable de los Recursos									

OBIERNO DEL ESTADO DE QUINTANA ROO

SECRETARÍA DE FINANZAS Y PLANEACIÓN

PRESUPUESTO DE EGRESOS 2024

Matrices de Indicadores de Resultados (MIR)

Institución	Programa Presupuestario (Pp)	Tipo de Resumen Narrativo	Alineación al PED	Alineación al PdD	Resumen Narrativo	Indicador	Unidad de Medida del Indicador	Valor Base	Meta Prog. en el Año
		FIN	01-02 - Incrementar el ingreso, permanencia y egreso de las niñas, niños, adolescentes, jóvenes y personas adultas mayores a una educación de excelencia en las diferentes opciones, modalidades y niveles.	NO APLICA	F - Contribuir a garantizar que las instituciones del Gobierno del Estado cuenten con los recursos humanos y materiales necesarios lograr cumplir con sus metas y objetivos, mediante la adquisición, suministro y administración responsable de los bienes y servicios, con transparencia, austeridad, eficacia, legalidad y optimización, y con la aplicación del modelo de gestión para resultados y presupuesto basado en resultados para fortalecer la organización y gestión, que permita la creación de valor público y social en la sociedad quintanarroense, atendiendo las directrices establecidas en el Plan Estatal de Desarrollo 2023-2027.	PED24I1 - Índice General de Avance PbR-SED Entidades	142 - Índice	75.900	75.900

OBIERNO DEL ESTADO DE QUINTANA ROO

SECRETARÍA DE FINANZAS Y PLANEACIÓN

PRESUPUESTO DE EGRESOS 2024

Matrices de Indicadores de Resultados (MIR)

Institución	Programa Presupuestario (Pp)	Tipo de Resumen Narrativo	Alineación al PED	Alineación al PdD	Resumen Narrativo	Indicador	Unidad de Medida del Indicador	Valor Base	Meta Prog. en el Año
		PROPÓSITO	NO APLICA	02-01 - Incrementar la atención educativa y el egreso de las niñas y los niños, jóvenes y adultos quintanarroenses, con equidad, inclusión, excelencia y mayor bienestar en los centros educativos con ambientes dignos.	P - Las Secretarías, Órganos administrativos desconcentrados y Entidades del Estado de Quintana Roo cuentan con una Administración eficiente de los Recursos y Servicios, por lo que se garantizan los Recursos Humanos y materiales necesarios a fin de dar cumplimiento a sus metas y objetivos.	1903OI1 - Porcentaje de Avance Financiero Anual por Concepto de Servicios Personales, Materiales y suministros del Poder Ejecutivo	226 - Porcentaje	99.600	99.700
		COMPONENTE	01-02-01-06 - Brindar apoyos a las y los alumnos de zonas en situación de vulnerabilidad y/o marginadas para que puedan continuar sus estudios.	02-01-01-09 - 9.Desarrollar acciones que faciliten el egreso óptimo de los estudiantes de educación media superior y superior en el tiempo establecido.	C01 - Recursos Materiales y Servicios administrados eficientemente	UTCC01 - Porcentaje de contratos formalizados derivados de los procedimientos de contratación ejecutados.	82 - Contrato	0.000	100.000
		COMPONENTE	01-02-01-06 - Brindar apoyos a las y los alumnos de zonas en situación de vulnerabilidad y/o marginadas para que puedan continuar sus estudios.	02-01-01-09 - 9.Desarrollar acciones que faciliten el egreso óptimo de los estudiantes de educación media superior y superior en el tiempo establecido.	C02 - Oportuna Asistencia administrativa y apoyo a las Unidades Responsables Sustantivas para el cumplimiento de las metas programadas, otorgada.	UTCC05 - Porcentaje de cumplimiento programático trimestral de metas con semáforo verde de las Unidades Responsables Sustantivas Institucionales	40 - Asistencia	0.000	100.000

1310 - Universidad Tecnológica de la Riviera Maya

OBIERNO DEL ESTADO DE QUINTANA ROO

SECRETARÍA DE FINANZAS Y PLANEACIÓN

PRESUPUESTO DE EGRESOS 2024

Matrices de Indicadores de Resultados (MIR)

Institución	Programa Presupuestario (Pp)	Tipo de Resumen Narrativo	Alineación al PED	Alineación al PdD	Resumen Narrativo	Indicador	Unidad de Medida del Indicador	Valor Base	Meta Prog. en el Año
E011 - Educación Superior									
		FIN	01-02 - Incrementar el ingreso, permanencia y egreso de las niñas, niños, adolescentes, jóvenes y personas adultas mayores a una educación de excelencia en las diferentes opciones, modalidades y niveles.	NO APLICA	F - Contribuir a incrementar el ingreso, permanencia y egreso de las y los jóvenes en la educación superior mediante la generación de condiciones que propicien la atención de la población quintanarroense en los diferentes servicios y modalidades educativas y de capacitación	PED02I3 - Tasa de abandono escolar de educación superior	226 - Porcentaje	12.840	12.394
		FIN	01-02 - Incrementar el ingreso, permanencia y egreso de las niñas, niños, adolescentes, jóvenes y personas adultas mayores a una educación de excelencia en las diferentes opciones, modalidades y niveles.	NO APLICA	F - Contribuir a incrementar el ingreso, permanencia y egreso de las y los jóvenes en la educación superior mediante la generación de condiciones que propicien la atención de la población quintanarroense en los diferentes servicios y modalidades educativas y de capacitación	PED02I4 - Tasa bruta de cobertura de la matrícula total	226 - Porcentaje	63.140	64.339

OBIERNO DEL ESTADO DE QUINTANA ROO

SECRETARÍA DE FINANZAS Y PLANEACIÓN

PRESUPUESTO DE EGRESOS 2024

Matrices de Indicadores de Resultados (MIR)

Institución	Programa Presupuestario (Pp)	Tipo de Resumen Narrativo	Alineación al PED	Alineación al PdD	Resumen Narrativo	Indicador	Unidad de Medida del Indicador	Valor Base	Meta Prog. en el Año
		PROPÓSITO	NO APLICA	02-01 - Incrementar la atención educativa y el egreso de las niñas y los niños, jóvenes y adultos quintanarroenses, con equidad, inclusión, excelencia y mayor bienestar en los centros educativos con ambientes dignos.	P - Los estudiantes del nivel superior ingresan y concluyen sus estudios con equidad, inclusión, excelencia y mayor bienestar en los centros educativos con ambientes dignos.	0201OI6 - Tasa de Absorción de educación superior	226 - Porcentaje	91.380	92.381
		PROPÓSITO	NO APLICA	02-01 - Incrementar la atención educativa y el egreso de las niñas y los niños, jóvenes y adultos quintanarroenses, con equidad, inclusión, excelencia y mayor bienestar en los centros educativos con ambientes dignos.	P - Los estudiantes del nivel superior ingresan y concluyen sus estudios con equidad, inclusión, excelencia y mayor bienestar en los centros educativos con ambientes dignos.	0201OI7 - Tasa de egreso acumulada	226 - Porcentaje	61.060	52.264

OBIERNO DEL ESTADO DE QUINTANA ROO

SECRETARÍA DE FINANZAS Y PLANEACIÓN

PRESUPUESTO DE EGRESOS 2024

Matrices de Indicadores de Resultados (MIR)

Institución	Programa Presupuestario (Pp)	Tipo de Resumen Narrativo	Alineación al PED	Alineación al PdD	Resumen Narrativo	Indicador	Unidad de Medida del Indicador	Valor Base	Meta Prog. en el Año
		COMPONENTE	01-02-01-02 - Implementar estrategias para reducir las brechas de aprendizaje de los estudiantes de todos los niveles educativos, con énfasis en la población de mujeres, personas de comunidades indígenas y otras poblaciones en situación de vulnerabilidad.	02-01-01-07 - 7.Desarrollar un esquema integral que permita ampliar la captación de estudiantes en educación media y superior.	C01 - Estudiantes incorporado en programas educativos de nivel superior.	C01 - Tasa de variación de la matrícula de nuevo ingreso	121 - Estudiante	4.717	4.717
		COMPONENTE	01-02-01-09 - Impulsar la capacitación y evaluación docente para asegurar la incorporación de la perspectiva de género, el enfoque de interculturalidad y de derechos humanos, en su trabajo.	02-01-01-13 - 13.Impulsar acciones de formación continua y docente situada para contribuir al desarrollo del perfil profesional de las figuras educativas en la función que desempeñan, conforme a las nuevas perspectivas y enfoques de interculturalidad, género y derechos humanos.	C02 - Estudiante retenido en programas educativos de nivel superior	C02 - Porcentaje de retención escolar	121 - Estudiante	84.052	84.052

OBIERNO DEL ESTADO DE QUINTANA ROO

SECRETARÍA DE FINANZAS Y PLANEACIÓN

PRESUPUESTO DE EGRESOS 2024

Matrices de Indicadores de Resultados (MIR)

Institución	Programa Presupuestario (Pp)	Tipo de Resumen Narrativo	Alineación al PED	Alineación al PdD	Resumen Narrativo	Indicador	Unidad de Medida del Indicador	Valor Base	Meta Prog. en el Año
		COMPONENTE	01-02-01-06 - Brindar apoyos a las y los alumnos de zonas en situación de vulnerabilidad y/o marginadas para que puedan continuar sus estudios.	02-01-01-09 - 9.Desarrollar acciones que faciliten el egreso óptimo de los estudiantes de educación media superior y superior en el tiempo establecido.	C03 - Estudiante egresado de los programas educativos de educación superior.	C03 - Tasa de eficiencia terminal de la cohorte	121 - Estudiante	45.685	45.685
	M001 - Administración Responsable de los Recursos								
		FIN	01-02 - Incrementar el ingreso, permanencia y egreso de las niñas, niños, adolescentes, jóvenes y personas adultas mayores a una educación de excelencia en las diferentes opciones, modalidades y niveles.	NO APLICA	F - Contribuir a garantizar que las instituciones del Gobierno del Estado cuenten con los recursos humanos y materiales necesarios lograr cumplir con sus metas y objetivos, mediante la adquisición, suministro y administración responsable de los bienes y servicios, con transparencia, austeridad, eficacia, legalidad y optimización, y con la aplicación del modelo de gestión para resultados y presupuesto basado en resultados para fortalecer la organización y gestión, que permita la creación de valor público y social en la sociedad quintanarroense, atendiendo las	PED24I1 - Índice General de Avance PbR-SED Entidades	142 - Índice	75.900	75.900

OBIERNO DEL ESTADO DE QUINTANA ROO

SECRETARÍA DE FINANZAS Y PLANEACIÓN

PRESUPUESTO DE EGRESOS 2024

Matrices de Indicadores de Resultados (MIR)

Institución	Programa Presupuestario (Pp)	Tipo de Resumen Narrativo	Alineación al PED	Alineación al PdD	Resumen Narrativo	Indicador	Unidad de Medida del Indicador	Valor Base	Meta Prog. en el Año
					directrices establecidas en el Plan Estatal de Desarrollo 2023-2027.				
		PROPÓSITO	NO APLICA	02-01 - Incrementar la atención educativa y el egreso de las niñas y los niños, jóvenes y adultos quintanarroenses, con equidad, inclusión, excelencia y mayor bienestar en los centros educativos con ambientes dignos.	P - Las Secretarías, Órganos administrativos desconcentrados y Entidades del Estado de Quintana Roo cuentan con una Administración eficiente de los Recursos y Servicios, por lo que se garantizan los Recursos Humanos y materiales necesarios a fin de dar cumplimiento a sus metas y objetivos.	1903OI1 - Porcentaje de Avance Financiero Anual por Concepto de Servicios Personales, Materiales y suministros del Poder Ejecutivo	226 - Porcentaje	99.600	99.700
		COMPONENTE	01-02-01-15 - Atender las actividades administrativas, técnicas, jurídicas y de staff.	02-01-01-24 - 24.Atender las actividades administrativas, técnicas, jurídicas y de staff.	C01 - Recursos Materiales y Servicios administrados eficientemente	C01 - Porcentaje de contratos formalizados derivados de los procedimientos de contratación ejecutados.	82 - Contrato	100.000	100.000
		COMPONENTE	01-02-01-15 - Atender las actividades administrativas, técnicas, jurídicas y de staff.	02-01-01-24 - 24.Atender las actividades administrativas, técnicas, jurídicas y de staff.	C02 - Recursos Humanos Administrados eficazmente	C02 - Porcentaje del nivel de cumplimiento de las actividades para contar con Recursos Humanos	6 - Actividad	100.000	100.000

OBIERNO DEL ESTADO DE QUINTANA ROO

SECRETARÍA DE FINANZAS Y PLANEACIÓN

PRESUPUESTO DE EGRESOS 2024

Matrices de Indicadores de Resultados (MIR)

Institución	Programa Presupuestario (Pp)	Tipo de Resumen Narrativo	Alineación al PED	Alineación al PdD	Resumen Narrativo	Indicador	Unidad de Medida del Indicador	Valor Base	Meta Prog. en el Año
						Administrados eficazmente			
		COMPONENTE	01-02-01-15 - Atender las actividades administrativas, técnicas, jurídicas y de staff.	02-01-01-24 - 24.Atender las actividades administrativas, técnicas, jurídicas y de staff.	C03 - Unidades Responsables Sustantivas con oportuna asistencia administrativa y de apoyo para el cumplimiento de sus metas programadas.	C03 - Porcentaje de cumplimiento programático trimestral de metas con semaforo verde de las Unidades Responsables Sustantivas Institucionales	40 - Asistencia	0.000	100.000
1312 - Universidad del Caribe									
	E011 - Educación Superior								
		FIN	01-02 - Incrementar el ingreso, permanencia y egreso de las niñas, niños, adolescentes, jóvenes y personas adultas mayores a una educación de excelencia en las diferentes opciones, modalidades y niveles.	NO APLICA	F - Contribuir a incrementar el ingreso, permanencia y egreso de las y los jovenes en la educación superior mediante generar condiciones que propicien la atención de la población quintanarroense en los diferentes servicios y modalidades educativas y de capacitación	PED02I3 - Tasa de abandono escolar de educación superior	226 - Porcentaje	12.840	12.394

OBIERNO DEL ESTADO DE QUINTANA ROO

SECRETARÍA DE FINANZAS Y PLANEACIÓN

PRESUPUESTO DE EGRESOS 2024

Matrices de Indicadores de Resultados (MIR)

Institución	Programa Presupuestario (Pp)	Tipo de Resumen Narrativo	Alineación al PED	Alineación al PdD	Resumen Narrativo	Indicador	Unidad de Medida del Indicador	Valor Base	Meta Prog. en el Año
		FIN	01-02 - Incrementar el ingreso, permanencia y egreso de las niñas, niños, adolescentes, jóvenes y personas adultas mayores a una educación de excelencia en las diferentes opciones, modalidades y niveles.	NO APLICA	F - Contribuir a incrementar el ingreso, permanencia y egreso de las y los jovenes en la educación superior mediante generar condiciones que propicien la atención de la población quintanarroense en los diferentes servicios y modalidades educativas y de capacitación	PED02I4 - Tasa bruta de cobertura de la matrícula total	226 - Porcentaje	63.140	64.339
		PROPÓSITO	NO APLICA	02-01 - Incrementar la atención educativa y el egreso de las niñas y los niños, jóvenes y adultos quintanarroenses, con equidad, inclusión, excelencia y mayor bienestar en los centros educativos con ambientes dignos.	P - Los estudiantes del nivel superior ingresan y concluyen sus estudios con equidad, inclusión, excelencia y mayor bienestar en los centros educativos con ambientes dignos.	0201OI3 - Tasa de variación de educación superior	272 - Tasa de Variación	0.900	0.675

OBIERNO DEL ESTADO DE QUINTANA ROO

SECRETARÍA DE FINANZAS Y PLANEACIÓN

PRESUPUESTO DE EGRESOS 2024

Matrices de Indicadores de Resultados (MIR)

Institución	Programa Presupuestario (Pp)	Tipo de Resumen Narrativo	Alineación al PED	Alineación al PdD	Resumen Narrativo	Indicador	Unidad de Medida del Indicador	Valor Base	Meta Prog. en el Año
		PROPÓSITO	NO APLICA	02-01 - Incrementar la atención educativa y el egreso de las niñas y los niños, jóvenes y adultos quintanarroenses, con equidad, inclusión, excelencia y mayor bienestar en los centros educativos con ambientes dignos.	P - Los estudiantes del nivel superior ingresan y concluyen sus estudios con equidad, inclusión, excelencia y mayor bienestar en los centros educativos con ambientes dignos.	0201OI7 - Tasa de egreso acumulada	226 - Porcentaje	61.060	21.695
		COMPONENTE	01-02-01-04 - Implementar el modelo académico a distancia en comunidades, para el acceso a la educación superior.	02-01-01-14 - 14.Diversificar la oferta educativa de manera pertinente y estratégica del nivel superior en sus diferentes modalidades.	C01 - Estudiante incorporado en programas educativos de nivel superior	C01I01 - Tasa de variación de la matrícula de nuevo ingreso	121 - Estudiante	11.086	18.448
		COMPONENTE	01-02-01-06 - Brindar apoyos a las y los alumnos de zonas en situación de vulnerabilidad y/o marginadas para que puedan continuar sus estudios.	02-01-01-06 - 6.Brindar apoyos a los estudiantes de todos los niveles educativos de zonas en situación de vulnerabilidad y/o marginadas, para que puedan continuar sus estudios.	C02 - Estudiante retenido en programas educativos de nivel superior	2 - Porcentaje de retención escolar	226 - Porcentaje	83.530	90.020

OBIERNO DEL ESTADO DE QUINTANA ROO

SECRETARÍA DE FINANZAS Y PLANEACIÓN

PRESUPUESTO DE EGRESOS 2024

Matrices de Indicadores de Resultados (MIR)

Institución	Programa Presupuestario (Pp)	Tipo de Resumen Narrativo	Alineación al PED	Alineación al PdD	Resumen Narrativo	Indicador	Unidad de Medida del Indicador	Valor Base	Meta Prog. en el Año
		COMPONENTE	01-02-01-06 - Brindar apoyos a las y los alumnos de zonas en situación de vulnerabilidad y/o marginadas para que puedan continuar sus estudios.	02-01-01-09 - 9.Desarrollar acciones que faciliten el egreso óptimo de los estudiantes de educación media superior y superior en el tiempo establecido.	C03 - Estudiante egresado con el perfil de egreso del programa educativo	C03I01 - Estudiante egresado con el perfil de egreso del programa educativo	121 - Estudiante	9.690	10.579
		COMPONENTE	01-02-01-04 - Implementar el modelo académico a distancia en comunidades, para el acceso a la educación superior.	02-01-01-14 - 14.Diversificar la oferta educativa de manera pertinente y estratégica del nivel superior en sus diferentes modalidades.	C04 - Programas y proyectos de extensión académica realizada	C04I01 - Tasa de variación del número de programas y proyectos de extensión académica realizados en el año n con relación al número de de programas y proyectos de extensión académica realizados en el año n-1	237 - Programa	10.310	12.950
	M001 - Administración Responsable de los Recursos								
		FIN	01-02 - Incrementar el ingreso, permanencia y egreso de las niñas, niños, adolescentes, jóvenes y personas adultas mayores a una educación de excelencia en las diferentes opciones, modalidades y niveles.	NO APLICA	F - Contribuir a garantizar que las instituciones del Gobierno del Estado cuenten con los recursos humanos y materiales necesarios lograr cumplir con sus metas y objetivos, mediante la adquisición, suministro y administración responsable de los bienes y servicios,	PED24I1 - Índice General de Avance PbR-SED Entidades	142 - Índice	75.900	75.900

OBIERNO DEL ESTADO DE QUINTANA ROO

SECRETARÍA DE FINANZAS Y PLANEACIÓN

PRESUPUESTO DE EGRESOS 2024

Matrices de Indicadores de Resultados (MIR)

Institución	Programa Presupuestario (Pp)	Tipo de Resumen Narrativo	Alineación al PED	Alineación al PdD	Resumen Narrativo	Indicador	Unidad de Medida del Indicador	Valor Base	Meta Prog. en el Año
					con transparencia, austeridad, eficacia, legalidad y optimización, y con la aplicación del modelo de gestión para resultados y presupuesto basado en resultados para fortalecer la organización y gestión, que permita la creación de valor público y social en la sociedad quintanarroense, atendiendo las directrices establecidas en el Plan Estatal de Desarrollo 2023-2027.				
		PROPÓSITO	NO APLICA	02-01 - Incrementar la atención educativa y el egreso de las niñas y los niños, jóvenes y adultos quintanarroenses, con equidad, inclusión, excelencia y mayor bienestar en los centros educativos con ambientes dignos.	P - Las Secretarías, Órganos administrativos desconcentrados y Entidades del Estado de Quintana Roo cuentan con una Administración eficiente de los Recursos y Servicios, por lo que se garantizan los Recursos Humanos y materiales necesarios a fin de dar cumplimiento a sus metas y objetivos.	1903OI1 - Porcentaje de Avance Financiero Anual por Concepto de Servicios Personales, Materiales y suministros del Poder Ejecutivo	226 - Porcentaje	99.600	99.700

OBIERNO DEL ESTADO DE QUINTANA ROO

SECRETARÍA DE FINANZAS Y PLANEACIÓN

PRESUPUESTO DE EGRESOS 2024

Matrices de Indicadores de Resultados (MIR)

Institución	Programa Presupuestario (Pp)	Tipo de Resumen Narrativo	Alineación al PED	Alineación al PdD	Resumen Narrativo	Indicador	Unidad de Medida del Indicador	Valor Base	Meta Prog. en el Año
		COMPONENTE	01-02-01-15 - Atender las actividades administrativas, técnicas, jurídicas y de staff.	02-01-01-24 - 24.Atender las actividades administrativas, técnicas, jurídicas y de staff.	C01 - Oportuna Asistencia administrativa y apoyo a las Unidades Responsables Sustantivas para el cumplimiento de las metas programadas, otorgada.	C05 - Porcentaje de cumplimiento programático trimestral de metas con semaforo verde de las Unidades Responsables Sustantivas Institucionales	226 - Porcentaje	100.000	100.000
1318 - Instituto de Infraestructura Física Educativa del Estado de Quintana Roo									
	K004 - Infraestructura Educativa para transformar.								
		FIN	01-02 - Incrementar el ingreso, permanencia y egreso de las niñas, niños, adolescentes, jóvenes y personas adultas mayores a una educación de excelencia en las diferentes opciones, modalidades y niveles.	NO APLICA	F - Contribuir a incrementar el ingreso, permanencia y egreso de las niñas, niños y adolescentes mediante infraestructura de calidad e inclusiva, con construcción, rehabilitación, equipamiento y certificación de espacios educativos.	PED02I1 - Tasa de eficiencia terminal de Educación Básica	226 - Porcentaje	97.930	98.357

OBIERNO DEL ESTADO DE QUINTANA ROO

SECRETARÍA DE FINANZAS Y PLANEACIÓN

PRESUPUESTO DE EGRESOS 2024

Matrices de Indicadores de Resultados (MIR)

Institución	Programa Presupuestario (Pp)	Tipo de Resumen Narrativo	Alineación al PED	Alineación al PdD	Resumen Narrativo	Indicador	Unidad de Medida del Indicador	Valor Base	Meta Prog. en el Año
		FIN	01-02 - Incrementar el ingreso, permanencia y egreso de las niñas, niños, adolescentes, jóvenes y personas adultas mayores a una educación de excelencia en las diferentes opciones, modalidades y niveles.	NO APLICA	F - Contribuir a incrementar el ingreso, permanencia y egreso de las niñas, niños y adolescentes mediante infraestructura de calidad e inclusiva, con construcción, rehabilitación, equipamiento y certificación de espacios educativos.	PED02I2 - Tasa de eficiencia terminal de Educación Media Superior	226 - Porcentaje	72.050	73.007
		FIN	01-02 - Incrementar el ingreso, permanencia y egreso de las niñas, niños, adolescentes, jóvenes y personas adultas mayores a una educación de excelencia en las diferentes opciones, modalidades y niveles.	NO APLICA	F - Contribuir a incrementar el ingreso, permanencia y egreso de las niñas, niños y adolescentes mediante infraestructura de calidad e inclusiva, con construcción, rehabilitación, equipamiento y certificación de espacios educativos.	PED02I3 - Tasa de abandono escolar de educación superior	226 - Porcentaje	12.840	12.394

OBIERNO DEL ESTADO DE QUINTANA ROO

SECRETARÍA DE FINANZAS Y PLANEACIÓN

PRESUPUESTO DE EGRESOS 2024

Matrices de Indicadores de Resultados (MIR)

Institución	Programa Presupuestario (Pp)	Tipo de Resumen Narrativo	Alineación al PED	Alineación al PdD	Resumen Narrativo	Indicador	Unidad de Medida del Indicador	Valor Base	Meta Prog. en el Año
		PROPÓSITO	NO APLICA	02-03 - Generar infraestructura de calidad e inclusiva en las escuelas públicas del Estado de Quintana Roo, necesarias para el desarrollo de las actividades académicas y escolares de los estudiantes.	P - Las escuelas públicas y privadas proveen de infraestructura Física y equipamiento para un servicio educativo de calidad a los alumnos y alumnas en el Estado.	0203OI1 - Porcentaje de escuelas públicas de los niveles básica, media superior y superior, que fueron atendidos en sus condiciones de infraestructura educativa.	226 - Porcentaje	12.740	10.200
		COMPONENTE	01-02-01-11 - Construir, equipar y rehabilitar la infraestructura para contar con instalaciones escolares dignas.	02-03-03-01 - Construir, adecuar, rehabilitar, ampliar y equipar espacios educativos de calidad, inclusivos y amigables con el ambiente, a fin de ampliar la cobertura en todos los niveles educativos.	C01 - Acciones del Programa de Inversión de la Infraestructura Física Educativa ejecutadas.	C01 - Porcentaje de avance del programa de inversión	226 - Porcentaje	100.000	100.000

OBIERNO DEL ESTADO DE QUINTANA ROO

SECRETARÍA DE FINANZAS Y PLANEACIÓN

PRESUPUESTO DE EGRESOS 2024

Matrices de Indicadores de Resultados (MIR)

Institución	Programa Presupuestario (Pp)	Tipo de Resumen Narrativo	Alineación al PED	Alineación al PdD	Resumen Narrativo	Indicador	Unidad de Medida del Indicador	Valor Base	Meta Prog. en el Año
		COMPONENTE	01-02-01-11 - Construir, equipar y rehabilitar la infraestructura para contar con instalaciones escolares dignas.	02-03-03-03 - Evaluar y certificar que los muebles e inmuebles públicos y privados de infraestructura física educativa cumplan con los requisitos de calidad, seguridad, funcionalidad, oportunidad, equidad, sustentabilidad, resiliencia, pertinencia, integralidad, accesibilidad, inclusividad e higiene.	C02 - Escuelas Públicas y Privadas en el Estado dictaminadas	CO02 - Tasa de variación en la entrega de dictámenes de escuelas públicas y privadas	272 - Tasa de Variación	100.000	2.000
	M001 - Administración Responsable de los Recursos								
		FIN	01-02 - Incrementar el ingreso, permanencia y egreso de las niñas, niños, adolescentes, jóvenes y personas adultas mayores a una educación de excelencia en las diferentes opciones, modalidades y niveles.	NO APLICA	F - Contribuir a consolidar la Gestión para Resultados como un modelo de cultura organizacional, directiva y de gestión que permita la creación de valor público en la administración pública estatal., mediante acciones de facilitación para el cumplimiento de metas sustantivas	PED24I1 - Índice General de Avance PbR-SED Entidades	142 - Índice	75.900	80.000

OBIERNO DEL ESTADO DE QUINTANA ROO

SECRETARÍA DE FINANZAS Y PLANEACIÓN

PRESUPUESTO DE EGRESOS 2024

Matrices de Indicadores de Resultados (MIR)

Institución	Programa Presupuestario (Pp)	Tipo de Resumen Narrativo	Alineación al PED	Alineación al PdD	Resumen Narrativo	Indicador	Unidad de Medida del Indicador	Valor Base	Meta Prog. en el Año
		PROPÓSITO	NO APLICA	02-03 - Generar infraestructura de calidad e inclusiva en las escuelas públicas del Estado de Quintana Roo, necesarias para el desarrollo de las actividades académicas y escolares de los estudiantes.	P - La Administración Pública Estatal mejora la calidad del gasto público y promueve una adecuada rendición de cuentas	1903OI1 - Porcentaje de Avance Financiero Anual por Concepto de Servicios Personales, Materiales y suministros del Poder Ejecutivo	226 - Porcentaje	99.600	97.186
		COMPONENTE	01-02-01-11 - Construir, equipar y rehabilitar la infraestructura para contar con instalaciones escolares dignas.	02-03-03-06 - Atender las actividades administrativas, técnicas, jurídicas y de staff.	C01 - Actividades de facilitación (apoyo) desarrolladas para el cumplimiento de metas de las áreas sustantivas	5 - Índice General de Avance PbR-SED Entidades	226 - Porcentaje	23.000	90.909
1319 - Consejo Quintanarroense de Ciencia y Tecnología									
P004 - Formular, conducir y articular la política estatal en materia de humanidades, ciencias, tecnologías e innovación.									
		FIN	01-02 - Incrementar el ingreso, permanencia y egreso de las niñas, niños, adolescentes, jóvenes y personas adultas mayores a una educación de excelencia en las diferentes opciones, modalidades y niveles.	NO APLICA	F - Contribuir a incrementar las capacidades estatales en materia de humanidades, ciencias, tecnologías e innovación dirigidas a la comprensión, atención y solución de los problemas de Quintana Roo	PED02I5 - Tasa de la población activa en Quintana Roo en materia de Humanidades, Ciencias, Tecnologías e Innovación (HCTI)	226 - Porcentaje	155.000	20.100
		PROPÓSITO	NO APLICA	02-02 - Incrementar el porcentaje de	P - La participación de las instituciones públicas, privadas,	0202OI2 - Porcentaje de Participación	226 - Porcentaje	0.000	15.000

OBIERNO DEL ESTADO DE QUINTANA ROO

SECRETARÍA DE FINANZAS Y PLANEACIÓN

PRESUPUESTO DE EGRESOS 2024

Matrices de Indicadores de Resultados (MIR)

Institución	Programa Presupuestario (Pp)	Tipo de Resumen Narrativo	Alineación al PED	Alineación al PdD	Resumen Narrativo	Indicador	Unidad de Medida del Indicador	Valor Base	Meta Prog. en el Año
				participación de la población en las diferentes etapas de los procesos de ciencia y tecnología en Quintana Roo.	académicas y sociales en Quintana Roo garantizan el derecho humano a los beneficios de la ciencia.	de las instituciones públicas, privadas, académicas y sociales en materia HCTI para garantizar el derecho humano a los beneficios de la ciencia en Quintana Roo			
		COMPONENTE	01-02-01-13 - Impulsar el desarrollo de investigación científica, tecnológica y de innovación, con sentido humanista, que contribuya al bienestar social.	02-02-02-07 - Crear las bases de coordinación para la construcción y seguimiento de la Agenda Estatal en materia de las HCTI	C01 - Normatividad y estudios para la articulación del Sistema Estatal de Humanidades, Ciencias, Tecnologías e Innovación mediante la implementación de bases de coordinación y articulación establecidas	1 - Porcentaje de bases de coordinación y articulación establecidas para el funcionamiento del Sistema Estatal de Humanidades, Ciencias, Tecnologías e Innovación	226 - Porcentaje	0.000	100.000
E018 - Impulsar el desarrollo de acciones e investigación científica, tecnológica y de innovación, con sentido humanista, que contribuya al bienestar social									
		FIN	01-02 - Incrementar el ingreso, permanencia y egreso de las niñas, niños, adolescentes, jóvenes y personas adultas mayores a una educación de excelencia en las diferentes opciones,	NO APLICA	F - Contribuir a incrementar las capacidades estatales en materia de humanidades, ciencias, tecnologías e innovación dirigidas a la comprensión, atención y solución de los problemas de Quintana Roo	PED02I5 - Tasa de la población activa en Quintana Roo en materia de Humanidades, Ciencias, Tecnologías e Innovación (HCTI)	226 - Porcentaje	155.000	20.100

OBIERNO DEL ESTADO DE QUINTANA ROO

SECRETARÍA DE FINANZAS Y PLANEACIÓN

PRESUPUESTO DE EGRESOS 2024

Matrices de Indicadores de Resultados (MIR)

Institución	Programa Presupuestario (Pp)	Tipo de Resumen Narrativo	Alineación al PED	Alineación al PdD	Resumen Narrativo	Indicador	Unidad de Medida del Indicador	Valor Base	Meta Prog. en el Año
			modalidades y niveles.						
		PROPÓSITO	NO APLICA	02-02 - Incrementar el porcentaje de participación de la población en las diferentes etapas de los procesos de ciencia y tecnología en Quintana Roo.	P - La población quintanarroense, las investigadoras e investigadores reciben atención mediante acciones e investigación científica, tecnológica y de innovación, con sentido humanista y otros mecanismos e instrumentos públicos de fomento y apoyo, que contribuyen al bienestar social	0202OI3 - Porcentaje de la población atendida a través de la implementación de políticas, mecanismos e instrumentos públicos de fomento y apoyo de las HCTI, en el estado de Quintana Roo.	226 - Porcentaje	15.000	28.000
		COMPONENTE	01-02-01-13 - Impulsar el desarrollo de investigación científica, tecnológica y de innovación, con sentido humanista, que contribuya al bienestar social.	02-02-02-01 - Fortalecer la participación de recursos humanos dedicados a la investigación en el Posgrado y en acciones enfocadas al desarrollo de las Humanidades, Ciencia, Tecnología e Innovación.	C01 - Actividades tendientes al acceso universal al conocimiento en Humanidades, Ciencia, Tecnología e Innovación a través de mecanismos e instrumentos públicos de fomento y apoyo implementadas	1 - Porcentaje de avance del proyecto de la Red de Planetarios en las actividades tendientes al acceso universal al conocimiento en Humanidades, Ciencia, Tecnología e Innovación a través de mecanismos e instrumentos públicos de fomento y apoyo	226 - Porcentaje	90.000	100.000

OBIERNO DEL ESTADO DE QUINTANA ROO

SECRETARÍA DE FINANZAS Y PLANEACIÓN

PRESUPUESTO DE EGRESOS 2024

Matrices de Indicadores de Resultados (MIR)

Institución	Programa Presupuestario (Pp)	Tipo de Resumen Narrativo	Alineación al PED	Alineación al PdD	Resumen Narrativo	Indicador	Unidad de Medida del Indicador	Valor Base	Meta Prog. en el Año
		COMPONENTE	01-02-01-13 - Impulsar el desarrollo de investigación científica, tecnológica y de innovación, con sentido humanista, que contribuya al bienestar social.	02-02-02-10 - Incrementar el número de personas atendidas en zonas rurales en las actividades tendientes al acceso universal de conocimiento en Humanidades, Ciencia, Tecnología e Innovación	C02 - Actividades tendientes al acceso universal de humanidades, ciencias, tecnologías e innovación en zonas rurales implementadas	1 - Porcentaje de actividades y programas realizados tendientes al acceso universal del Conocimiento en Humanidades, Ciencias, Tecnologías e Innovación en zonas rurales	226 - Porcentaje	100.000	100.000
		COMPONENTE	01-02-01-13 - Impulsar el desarrollo de investigación científica, tecnológica y de innovación, con sentido humanista, que contribuya al bienestar social.	02-02-02-11 - Otorgar premios, apoyos reconocimientos y estímulos públicos a la trayectoria y logro docente, académico y profesional tendientes a fortalecer y consolidar la capacidad científica del Estado	C03 - Mecanismos e instrumentos públicos de fomento y apoyo a la población quintanarroense, las investigadoras e investigadores otorgados	1 - Porcentaje de programas y proyectos implementados enfocados a fortalecer la atención empresarial, de emprendedores y personas dedicadas a la investigación	226 - Porcentaje	100.000	100.000
M001 - Administración Responsable de los Recursos									

OBIERNO DEL ESTADO DE QUINTANA ROO

SECRETARÍA DE FINANZAS Y PLANEACIÓN

PRESUPUESTO DE EGRESOS 2024

Matrices de Indicadores de Resultados (MIR)

Institución	Programa Presupuestario (Pp)	Tipo de Resumen Narrativo	Alineación al PED	Alineación al PdD	Resumen Narrativo	Indicador	Unidad de Medida del Indicador	Valor Base	Meta Prog. en el Año
		FIN	01-02 - Incrementar el ingreso, permanencia y egreso de las niñas, niños, adolescentes, jóvenes y personas adultas mayores a una educación de excelencia en las diferentes opciones, modalidades y niveles.	NO APLICA	F - Contribuir a garantizar que las instituciones del Gobierno del Estado cuenten con los recursos humanos y materiales necesarios lograr cumplir con sus metas y objetivos, mediante la adquisición, suministro y administración responsable de los bienes y servicios, con transparencia, austeridad, eficacia, legalidad y optimización, y con la aplicación del modelo de gestión para resultados y presupuesto basado en resultados para fortalecer la organización y gestión, que permita la creación de valor público y social en la sociedad quintanarroense, atendiendo las directrices establecidas en el Plan Estatal de Desarrollo 2023-2027.	PED24I1 - Índice General de Avance PbR-SED Entidades	142 - Índice	75.900	75.900

OBIERNO DEL ESTADO DE QUINTANA ROO

SECRETARÍA DE FINANZAS Y PLANEACIÓN

PRESUPUESTO DE EGRESOS 2024

Matrices de Indicadores de Resultados (MIR)

Institución	Programa Presupuestario (Pp)	Tipo de Resumen Narrativo	Alineación al PED	Alineación al PdD	Resumen Narrativo	Indicador	Unidad de Medida del Indicador	Valor Base	Meta Prog. en el Año
		PROPÓSITO	NO APLICA	02-02 - Incrementar el porcentaje de participación de la población en las diferentes etapas de los procesos de ciencia y tecnología en Quintana Roo.	P - Las Secretarías, Órganos administrativos desconcentrados y Entidades del Estado de Quintana Roo cuentan con una Administración eficiente de los Recursos y Servicios, por lo que se garantizan los Recursos Humanos y materiales necesarios a fin de dar cumplimiento a sus metas y objetivos.	1903OI1 - Porcentaje de Avance Financiero Anual por Concepto de Servicios Personales, Materiales y suministros del Poder Ejecutivo	226 - Porcentaje	99.600	99.700
		COMPONENTE	01-02-01-13 - Impulsar el desarrollo de investigación científica, tecnológica y de innovación, con sentido humanista, que contribuya al bienestar social.	02-02-02-05 - Atender las actividades administrativas, técnicas, jurídicas y de staff.	C01 - Recursos Materiales y Servicios administrados eficientemente	1 - Porcentaje de contratos formalizados derivados de los procedimientos de contratación ejecutados.	82 - Contrato	80.000	100.000
		COMPONENTE	01-02-01-13 - Impulsar el desarrollo de investigación científica, tecnológica y de innovación, con sentido humanista, que contribuya al bienestar social.	02-02-02-05 - Atender las actividades administrativas, técnicas, jurídicas y de staff.	C02 - Recursos Humanos Administrados eficazmente	2 - Porcentaje del nivel de cumplimiento de las actividades para contar con Recursos Humanos Administrados eficazmente	145 - Informe	84.000	100.000

OBIERNO DEL ESTADO DE QUINTANA ROO

SECRETARÍA DE FINANZAS Y PLANEACIÓN

PRESUPUESTO DE EGRESOS 2024

Matrices de Indicadores de Resultados (MIR)

Institución	Programa Presupuestario (Pp)	Tipo de Resumen Narrativo	Alineación al PED	Alineación al PdD	Resumen Narrativo	Indicador	Unidad de Medida del Indicador	Valor Base	Meta Prog. en el Año
		COMPONENTE	01-02-01-13 - Impulsar el desarrollo de investigación científica, tecnológica y de innovación, con sentido humanista, que contribuya al bienestar social.	02-02-02-05 - Atender las actividades administrativas, técnicas, jurídicas y de staff.	C03 - Unidades Responsables Sustantivas, con oportuna Asistencia administrativa y de apoyo para el cumplimiento de sus metas programadas.	3 - Porcentaje de cumplimiento programático trimestral de metas con semaforo verde de las Unidades Responsables Sustantivas Institucionales	40 - Asistencia	80.000	100.000
1331 - Universidad Intercultural Maya de Quintana Roo									
	E011 - Educación Superior								
		FIN	01-02 - Incrementar el ingreso, permanencia y egreso de las niñas, niños, adolescentes, jóvenes y personas adultas mayores a una educación de excelencia en las diferentes opciones, modalidades y niveles.	NO APLICA	F - Contribuir a incrementar el ingreso, permanencia y egreso de las y los adolescentes en la educación superior mediante la formación de profesionistas, la vinculación comunitaria y la investigación; a través de un modelo educativo intercultural, multilingüe y con una fuerte vinculación entre los diferentes sectores a nivel local, estatal, nacional e internacional	PED02I3 - Tasa de abandono escolar de educación superior	226 - Porcentaje	12.840	12.394

OBIERNO DEL ESTADO DE QUINTANA ROO

SECRETARÍA DE FINANZAS Y PLANEACIÓN

PRESUPUESTO DE EGRESOS 2024

Matrices de Indicadores de Resultados (MIR)

Institución	Programa Presupuestario (Pp)	Tipo de Resumen Narrativo	Alineación al PED	Alineación al PdD	Resumen Narrativo	Indicador	Unidad de Medida del Indicador	Valor Base	Meta Prog. en el Año
		FIN	01-02 - Incrementar el ingreso, permanencia y egreso de las niñas, niños, adolescentes, jóvenes y personas adultas mayores a una educación de excelencia en las diferentes opciones, modalidades y niveles.	NO APLICA	F - Contribuir a incrementar el ingreso, permanencia y egreso de las y los adolescentes en la educación superior mediante la formación de profesionistas, la vinculación comunitaria y la investigación; a través de un modelo educativo intercultural, multilingüe y con una fuerte vinculación entre los diferentes sectores a nivel local, estatal, nacional e internacional	PED02I4 - Tasa bruta de cobertura de la matrícula total	226 - Porcentaje	63.140	64.339
		PROPÓSITO	NO APLICA	02-01 - Incrementar la atención educativa y el egreso de las niñas y los niños, jóvenes y adultos quintanarroenses, con equidad, inclusión, excelencia y mayor bienestar en los centros educativos con ambientes dignos.	P - Los estudiantes del nivel superior ingresan y concluyen sus estudios con equidad, inclusión, excelencia y mayor bienestar en los centros educativos con ambientes dignos.	0201OI6 - Tasa de Absorción de educación superior	226 - Porcentaje	91.380	92.381
		PROPÓSITO	NO APLICA	02-01 - Incrementar la atención educativa y el egreso de las niñas y los niños,	P - Los estudiantes del nivel superior ingresan y concluyen sus estudios con equidad, inclusión,	0201OI7 - Tasa de egreso acumulada	226 - Porcentaje	61.060	52.264

OBIERNO DEL ESTADO DE QUINTANA ROO

SECRETARÍA DE FINANZAS Y PLANEACIÓN

PRESUPUESTO DE EGRESOS 2024

Matrices de Indicadores de Resultados (MIR)

Institución	Programa Presupuestario (Pp)	Tipo de Resumen Narrativo	Alineación al PED	Alineación al PdD	Resumen Narrativo	Indicador	Unidad de Medida del Indicador	Valor Base	Meta Prog. en el Año
				jóvenes y adultos quintanarroenses, con equidad, inclusión, excelencia y mayor bienestar en los centros educativos con ambientes dignos.	excelencia y mayor bienestar en los centros educativos con ambientes dignos.				
		COMPONENTE	01-02-01-02 - Implementar estrategias para reducir las brechas de aprendizaje de los estudiantes de todos los niveles educativos, con énfasis en la población de mujeres, personas de comunidades indígenas y otras poblaciones en situación de vulnerabilidad.	02-01-01-07 - 7.Desarrollar un esquema integral que permita ampliar la captación de estudiantes en educación media y superior.	C01 - Estudiante incorporado en programas educativos de nivel superior	C01I01 - Tasa de variación de la matrícula de nuevo ingreso	272 - Tasa de Variación	91.420	3.125

OBIERNO DEL ESTADO DE QUINTANA ROO

SECRETARÍA DE FINANZAS Y PLANEACIÓN

PRESUPUESTO DE EGRESOS 2024

Matrices de Indicadores de Resultados (MIR)

Institución	Programa Presupuestario (Pp)	Tipo de Resumen Narrativo	Alineación al PED	Alineación al PdD	Resumen Narrativo	Indicador	Unidad de Medida del Indicador	Valor Base	Meta Prog. en el Año
		COMPONENTE	01-02-01-02 - Implementar estrategias para reducir las brechas de aprendizaje de los estudiantes de todos los niveles educativos, con énfasis en la población de mujeres, personas de comunidades indígenas y otras poblaciones en situación de vulnerabilidad.	02-01-01-07 - 7.Desarrollar un esquema integral que permita ampliar la captación de estudiantes en educación media y superior.	C02 - Estudiante retenido en programas educativos de nivel superior	C02I01 - Porcentaje de retención escolar	121 - Estudiante	78.000	97.093
		COMPONENTE	01-02-01-06 - Brindar apoyos a las y los alumnos de zonas en situación de vulnerabilidad y/o marginadas para que puedan continuar sus estudios.	02-01-01-09 - 9.Desarrollar acciones que faciliten el egreso óptimo de los estudiantes de educación media superior y superior en el tiempo establecido.	C03 - Estudiante egresado de los programas educativos de educación superior	C03I01 - Tasa de eficiencia terminal de la cohorte	21 - Alumno	17.480	22.667
	M001 - Administración Responsable de los Recursos								
		FIN	01-02 - Incrementar el ingreso, permanencia y egreso de las niñas, niños, adolescentes, jóvenes y personas adultas mayores a una educación de excelencia en las diferentes opciones,	NO APLICA	F - Contribuir a garantizar que las instituciones del Gobierno del Estado cuenten con los recursos humanos y materiales necesarios lograr cumplir con sus metas y objetivos, mediante la adquisición, suministro y administración	PED24I1 - Índice General de Avance PbR-SED Entidades	142 - Índice	75.900	75.900

OBIERNO DEL ESTADO DE QUINTANA ROO

SECRETARÍA DE FINANZAS Y PLANEACIÓN

PRESUPUESTO DE EGRESOS 2024

Matrices de Indicadores de Resultados (MIR)

Institución	Programa Presupuestario (Pp)	Tipo de Resumen Narrativo	Alineación al PED	Alineación al PdD	Resumen Narrativo	Indicador	Unidad de Medida del Indicador	Valor Base	Meta Prog. en el Año
			modalidades y niveles.		responsable de los bienes y servicios, con transparencia, austeridad, eficacia, legalidad y optimización, y con la aplicación del modelo de gestión para resultados y presupuesto basado en resultados para fortalecer la organización y gestión, que permita la creación de valor público y social en la sociedad quintanarroense, atendiendo las directrices establecidas en el Plan Estatal de Desarrollo 2023-2027.				
		PROPÓSITO	NO APLICA	02-01 - Incrementar la atención educativa y el egreso de las niñas y los niños, jóvenes y adultos quintanarroenses, con equidad, inclusión, excelencia y mayor bienestar en los centros educativos con ambientes dignos.	P - Las Secretarías, Órganos administrativos desconcentrados y Entidades del Estado de Quintana Roo cuentan con una Administración eficiente de los Recursos y Servicios, por lo que se garantizan los Recursos Humanos y materiales necesarios a fin de dar cumplimiento a sus metas y objetivos.	1903OI1 - Porcentaje de Avance Financiero Anual por Concepto de Servicios Personales, Materiales y suministros del Poder Ejecutivo	226 - Porcentaje	99.600	99.700

OBIERNO DEL ESTADO DE QUINTANA ROO

SECRETARÍA DE FINANZAS Y PLANEACIÓN

PRESUPUESTO DE EGRESOS 2024

Matrices de Indicadores de Resultados (MIR)

Institución	Programa Presupuestario (Pp)	Tipo de Resumen Narrativo	Alineación al PED	Alineación al PdD	Resumen Narrativo	Indicador	Unidad de Medida del Indicador	Valor Base	Meta Prog. en el Año
		COMPONENTE	01-02-01-15 - Atender las actividades administrativas, técnicas, jurídicas y de staff.	02-01-01-24 - 24.Atender las actividades administrativas, técnicas, jurídicas y de staff.	C01 - Recursos Materiales y Servicios administrados eficientemente	C01I01 - Porcentaje de contratos formalizados derivados de los procedimientos de contratación ejecutados.	82 - Contrato	100.000	100.000
		COMPONENTE	01-02-01-15 - Atender las actividades administrativas, técnicas, jurídicas y de staff.	02-01-01-24 - 24.Atender las actividades administrativas, técnicas, jurídicas y de staff.	C03 - Oportuna Asistencia administrativa y apoyo a las Unidades Responsables Sustantivas para el cumplimiento de las metas programadas, otorgada.	C03I01 - Porcentaje de cumplimiento programático trimestral de metas con semaforo verde de las Unidades Responsables Sustantivas Institucionales	226 - Porcentaje	100.000	100.000
1334 - Universidad Politécnica de Quintana Roo									
	E011 - Educación Superior								
		FIN	01-02 - Incrementar el ingreso, permanencia y egreso de las niñas, niños, adolescentes, jóvenes y personas adultas mayores a una educación de excelencia en las diferentes opciones, modalidades y niveles.	NO APLICA	F - Contribuir a incrementar el ingreso, permanencia y egreso de las y los jóvenes en la educación superior mediante la generación de condiciones que propicien la atención de la población quintanarroense en los diferentes servicios y modalidades educativas y de capacitación.	PED02I3 - Tasa de abandono escolar de educación superior	226 - Porcentaje	12.840	12.394

OBIERNO DEL ESTADO DE QUINTANA ROO

SECRETARÍA DE FINANZAS Y PLANEACIÓN

PRESUPUESTO DE EGRESOS 2024

Matrices de Indicadores de Resultados (MIR)

Institución	Programa Presupuestario (Pp)	Tipo de Resumen Narrativo	Alineación al PED	Alineación al PdD	Resumen Narrativo	Indicador	Unidad de Medida del Indicador	Valor Base	Meta Prog. en el Año
		FIN	01-02 - Incrementar el ingreso, permanencia y egreso de las niñas, niños, adolescentes, jóvenes y personas adultas mayores a una educación de excelencia en las diferentes opciones, modalidades y niveles.	NO APLICA	F - Contribuir a incrementar el ingreso, permanencia y egreso de las y los jóvenes en la educación superior mediante la generación de condiciones que propicien la atención de la población quintanarroense en los diferentes servicios y modalidades educativas y de capacitación.	PED02I4 - Tasa bruta de cobertura de la matrícula total	226 - Porcentaje	63.140	64.339
		PROPÓSITO	NO APLICA	02-01 - Incrementar la atención educativa y el egreso de las niñas y los niños, jóvenes y adultos quintanarroenses, con equidad, inclusión, excelencia y mayor bienestar en los centros educativos con ambientes dignos.	P - Los estudiantes del nivel superior ingresan y concluyen sus estudios con equidad, inclusión, excelencia y mayor bienestar en los centros educativos con ambientes dignos.	0201OI6 - Tasa de Absorción de educación superior	226 - Porcentaje	91.380	92.381

OBIERNO DEL ESTADO DE QUINTANA ROO

SECRETARÍA DE FINANZAS Y PLANEACIÓN

PRESUPUESTO DE EGRESOS 2024

Matrices de Indicadores de Resultados (MIR)

Institución	Programa Presupuestario (Pp)	Tipo de Resumen Narrativo	Alineación al PED	Alineación al PdD	Resumen Narrativo	Indicador	Unidad de Medida del Indicador	Valor Base	Meta Prog. en el Año
		PROPÓSITO	NO APLICA	02-01 - Incrementar la atención educativa y el egreso de las niñas y los niños, jóvenes y adultos quintanarroenses, con equidad, inclusión, excelencia y mayor bienestar en los centros educativos con ambientes dignos.	P - Los estudiantes del nivel superior ingresan y concluyen sus estudios con equidad, inclusión, excelencia y mayor bienestar en los centros educativos con ambientes dignos.	0201OI7 - Tasa de egreso acumulada	226 - Porcentaje	61.060	52.264
		COMPONENTE	01-02-01-02 - Implementar estrategias para reducir las brechas de aprendizaje de los estudiantes de todos los niveles educativos, con énfasis en la población de mujeres, personas de comunidades indígenas y otras poblaciones en situación de vulnerabilidad.	02-01-01-07 - 7.Desarrollar un esquema integral que permita ampliar la captación de estudiantes en educación media y superior.	C01 - Estudiante incorporado en programas educativos de nivel superior	C01 - Tasa de variación de la matrícula de nuevo ingreso	226 - Porcentaje	0.000	1.795
		COMPONENTE	01-02-01-02 - Implementar estrategias para reducir las brechas de aprendizaje de los estudiantes de todos los niveles educativos, con énfasis en la	02-01-01-02 - 2.Desarrollar acciones educativas de mejora continua para disminuir las brechas de aprendizaje en los estudiantes de todos los niveles educativos.	C02 - Estudiante en programas educativos de nivel superior, retenido	C02 - Porcentaje de retención escolar	226 - Porcentaje	0.000	39.198

OBIERNO DEL ESTADO DE QUINTANA ROO

SECRETARÍA DE FINANZAS Y PLANEACIÓN

PRESUPUESTO DE EGRESOS 2024

Matrices de Indicadores de Resultados (MIR)

Institución	Programa Presupuestario (Pp)	Tipo de Resumen Narrativo	Alineación al PED	Alineación al PdD	Resumen Narrativo	Indicador	Unidad de Medida del Indicador	Valor Base	Meta Prog. en el Año
			población de mujeres, personas de comunidades indígenas y otras poblaciones en situación de vulnerabilidad.						
		COMPONENTE	01-02-01-06 - Brindar apoyos a las y los alumnos de zonas en situación de vulnerabilidad y/o marginadas para que puedan continuar sus estudios.	02-01-01-09 - 9.Desarrollar acciones que faciliten el egreso óptimo de los estudiantes de educación media superior y superior en el tiempo establecido.	C03 - Estudiante egresado de los programas educativos de educación superior	C03 - Tasa de eficiencia terminal de la cohorte	226 - Porcentaje	0.000	33.871
	M001 - Administración Responsable de los Recursos								
		FIN	01-02 - Incrementar el ingreso, permanencia y egreso de las niñas, niños, adolescentes, jóvenes y personas adultas mayores a una educación de excelencia en las diferentes opciones, modalidades y niveles.	NO APLICA	F - Contribuir a garantizar que las instituciones del Gobierno del Estado cuenten con los recursos humanos y materiales necesarios lograr cumplir con sus metas y objetivos, mediante la adquisición, suministro y administración responsable de los bienes y servicios, con transparencia, austeridad, eficacia, legalidad y optimización, y con la aplicación del modelo de gestión para resultados y presupuesto basado en resultados para	PED24I1 - Índice General de Avance PbR-SED Entidades	142 - Índice	75.900	75.900

OBIERNO DEL ESTADO DE QUINTANA ROO

SECRETARÍA DE FINANZAS Y PLANEACIÓN

PRESUPUESTO DE EGRESOS 2024

Matrices de Indicadores de Resultados (MIR)

Institución	Programa Presupuestario (Pp)	Tipo de Resumen Narrativo	Alineación al PED	Alineación al PdD	Resumen Narrativo	Indicador	Unidad de Medida del Indicador	Valor Base	Meta Prog. en el Año
					fortalecer la organización y gestión, que permita la creación de valor público y social en la sociedad quintanarroense, atendiendo las directrices establecidas en el Plan Estatal de Desarrollo 2023-2027.				
		PROPÓSITO	NO APLICA	02-01 - Incrementar la atención educativa y el egreso de las niñas y los niños, jóvenes y adultos quintanarroenses, con equidad, inclusión, excelencia y mayor bienestar en los centros educativos con ambientes dignos.	P - Las Secretarías, Órganos administrativos desconcentrados y Entidades del Estado de Quintana Roo cuentan con una Administración eficiente de los recursos públicos, por lo que se garantizan los Recursos necesarios a fin de dar cumplimiento a sus metas y objetivos.	1903OI1 - Porcentaje de Avance Financiero Anual por Concepto de Servicios Personales, Materiales y suministros del Poder Ejecutivo	226 - Porcentaje	99.600	100.000
		COMPONENTE	01-02-01-15 - Atender las actividades administrativas, técnicas, jurídicas y de staff.	02-01-01-24 - 24.Atender las actividades administrativas, técnicas, jurídicas y de staff.	C01 - Oportuna Asistencia administrativa y apoyo a las Unidades Responsables Sustantivas para el cumplimiento de las metas programadas, otorgada.	C01 - Porcentaje de cumplimiento programático trimestral de metas con semaforo verde de las Unidades Responsables Sustantivas Institucionales	40 - Asistencia	80.000	100.000

1336 - Universidad Tecnológica Chetumal

OBIERNO DEL ESTADO DE QUINTANA ROO

SECRETARÍA DE FINANZAS Y PLANEACIÓN

PRESUPUESTO DE EGRESOS 2024

Matrices de Indicadores de Resultados (MIR)

Institución	Programa Presupuestario (Pp)	Tipo de Resumen Narrativo	Alineación al PED	Alineación al PdD	Resumen Narrativo	Indicador	Unidad de Medida del Indicador	Valor Base	Meta Prog. en el Año
E011 - Educación Superior									
		FIN	01-02 - Incrementar el ingreso, permanencia y egreso de las niñas, niños, adolescentes, jóvenes y personas adultas mayores a una educación de excelencia en las diferentes opciones, modalidades y niveles.	NO APLICA	F - Contribuir a incrementar el ingreso, permanencia y egreso de las y los jóvenes en la educación superior mediante generar condiciones que propicien la atención de la población quintanarroense en los diferentes servicios y modalidades educativas y de capacitación.	PED02I3 - Tasa de abandono escolar de educación superior	226 - Porcentaje	12.840	12.394
		FIN	01-02 - Incrementar el ingreso, permanencia y egreso de las niñas, niños, adolescentes, jóvenes y personas adultas mayores a una educación de excelencia en las diferentes opciones, modalidades y niveles.	NO APLICA	F - Contribuir a incrementar el ingreso, permanencia y egreso de las y los jóvenes en la educación superior mediante generar condiciones que propicien la atención de la población quintanarroense en los diferentes servicios y modalidades educativas y de capacitación.	PED02I4 - Tasa bruta de cobertura de la matrícula total	226 - Porcentaje	63.140	64.339

OBIERNO DEL ESTADO DE QUINTANA ROO

SECRETARÍA DE FINANZAS Y PLANEACIÓN

PRESUPUESTO DE EGRESOS 2024

Matrices de Indicadores de Resultados (MIR)

Institución	Programa Presupuestario (Pp)	Tipo de Resumen Narrativo	Alineación al PED	Alineación al PdD	Resumen Narrativo	Indicador	Unidad de Medida del Indicador	Valor Base	Meta Prog. en el Año
		PROPÓSITO	NO APLICA	02-01 - Incrementar la atención educativa y el egreso de las niñas y los niños, jóvenes y adultos quintanarroenses, con equidad, inclusión, excelencia y mayor bienestar en los centros educativos con ambientes dignos.	P - Los estudiantes del nivel superior ingresan y concluyen sus estudios con equidad, inclusión, excelencia y mayor bienestar en los centros educativos con ambientes dignos.	0201OI6 - Tasa de Absorción de educación superior	226 - Porcentaje	91.380	92.381
		PROPÓSITO	NO APLICA	02-01 - Incrementar la atención educativa y el egreso de las niñas y los niños, jóvenes y adultos quintanarroenses, con equidad, inclusión, excelencia y mayor bienestar en los centros educativos con ambientes dignos.	P - Los estudiantes del nivel superior ingresan y concluyen sus estudios con equidad, inclusión, excelencia y mayor bienestar en los centros educativos con ambientes dignos.	0201OI7 - Tasa de egreso acumulada	226 - Porcentaje	61.060	52.264

OBIERNO DEL ESTADO DE QUINTANA ROO

SECRETARÍA DE FINANZAS Y PLANEACIÓN

PRESUPUESTO DE EGRESOS 2024

Matrices de Indicadores de Resultados (MIR)

Institución	Programa Presupuestario (Pp)	Tipo de Resumen Narrativo	Alineación al PED	Alineación al PdD	Resumen Narrativo	Indicador	Unidad de Medida del Indicador	Valor Base	Meta Prog. en el Año
		COMPONENTE	01-02-01-02 - Implementar estrategias para reducir las brechas de aprendizaje de los estudiantes de todos los niveles educativos, con énfasis en la población de mujeres, personas de comunidades indígenas y otras poblaciones en situación de vulnerabilidad.	02-01-01-07 - 7.Desarrollar un esquema integral que permita ampliar la captación de estudiantes en educación media y superior.	C01 - Estudiante incorporado en programas educativos de nivel superior.	C01 - Tasa de variación de la matrícula de nuevo ingreso	272 - Tasa de Variación	7.914	19.048
		COMPONENTE	01-02-01-02 - Implementar estrategias para reducir las brechas de aprendizaje de los estudiantes de todos los niveles educativos, con énfasis en la población de mujeres, personas de comunidades indígenas y otras poblaciones en situación de vulnerabilidad.	02-01-01-07 - 7.Desarrollar un esquema integral que permita ampliar la captación de estudiantes en educación media y superior.	C02 - Estudiante retenido en programas educativos de nivel superior.	C02 - Porcentaje de retención escolar.	226 - Porcentaje	72.054	69.620
		COMPONENTE	01-02-01-02 - Implementar estrategias para reducir las brechas de aprendizaje de los estudiantes	02-01-01-07 - 7.Desarrollar un esquema integral que permita ampliar la captación de estudiantes en	C03 - Estudiante egresado de los programas educativos de educación superior.	C03 - Tasa de eficiencia terminal de la cohorte.	226 - Porcentaje	70.526	82.432

OBIERNO DEL ESTADO DE QUINTANA ROO

SECRETARÍA DE FINANZAS Y PLANEACIÓN

PRESUPUESTO DE EGRESOS 2024

Matrices de Indicadores de Resultados (MIR)

Institución	Programa Presupuestario (Pp)	Tipo de Resumen Narrativo	Alineación al PED	Alineación al PdD	Resumen Narrativo	Indicador	Unidad de Medida del Indicador	Valor Base	Meta Prog. en el Año
			de todos los niveles educativos, con énfasis en la población de mujeres, personas de comunidades indígenas y otras poblaciones en situación de vulnerabilidad.	educación media y superior.					
	M001 - Administración Responsable de los Recursos								

OBIERNO DEL ESTADO DE QUINTANA ROO

SECRETARÍA DE FINANZAS Y PLANEACIÓN

PRESUPUESTO DE EGRESOS 2024

Matrices de Indicadores de Resultados (MIR)

Institución	Programa Presupuestario (Pp)	Tipo de Resumen Narrativo	Alineación al PED	Alineación al PdD	Resumen Narrativo	Indicador	Unidad de Medida del Indicador	Valor Base	Meta Prog. en el Año
		FIN	01-02 - Incrementar el ingreso, permanencia y egreso de las niñas, niños, adolescentes, jóvenes y personas adultas mayores a una educación de excelencia en las diferentes opciones, modalidades y niveles.	NO APLICA	F - Contribuir a garantizar que las instituciones del Gobierno del Estado cuenten con los recursos humanos y materiales necesarios lograr cumplir con sus metas y objetivos, mediante la adquisición, suministro y administración responsable de los bienes y servicios, con transparencia, austeridad, eficacia, legalidad y optimización, y con la aplicación del modelo de gestión para resultados y presupuesto basado en resultados para fortalecer la organización y gestión, que permita la creación de valor público y social en la sociedad quintanarroense, atendiendo las directrices establecidas en el Plan Estatal de Desarrollo 2023-2027.	PED24I1 - Índice General de Avance PbR-SED Entidades	142 - Índice	75.900	75.900

OBIERNO DEL ESTADO DE QUINTANA ROO

SECRETARÍA DE FINANZAS Y PLANEACIÓN

PRESUPUESTO DE EGRESOS 2024

Matrices de Indicadores de Resultados (MIR)

Institución	Programa Presupuestario (Pp)	Tipo de Resumen Narrativo	Alineación al PED	Alineación al PdD	Resumen Narrativo	Indicador	Unidad de Medida del Indicador	Valor Base	Meta Prog. en el Año
		PROPÓSITO	NO APLICA	02-01 - Incrementar la atención educativa y el egreso de las niñas y los niños, jóvenes y adultos quintanarroenses, con equidad, inclusión, excelencia y mayor bienestar en los centros educativos con ambientes dignos.	P - Las Secretarías, Órganos administrativos desconcentrados y Entidades del Estado de Quintana Roo cuentan con una Administración eficiente de los Recursos y Servicios, por lo que se garantizan los Recursos Humanos y materiales necesarios a fin de dar cumplimiento a sus metas y objetivos.	1903OI1 - Porcentaje de Avance Financiero Anual por Concepto de Servicios Personales, Materiales y suministros del Poder Ejecutivo	226 - Porcentaje	99.600	99.700
		COMPONENTE	01-02-01-02 - Implementar estrategias para reducir las brechas de aprendizaje de los estudiantes de todos los niveles educativos, con énfasis en la población de mujeres, personas de comunidades indígenas y otras poblaciones en situación de vulnerabilidad.	02-01-01-07 - 7.Desarrollar un esquema integral que permita ampliar la captación de estudiantes en educación media y superior.	C01 - Recursos Materiales y Servicios administrados eficientemente	C01 - Porcentaje de contratos formalizados derivados de los procedimientos de contratación ejecutados.	82 - Contrato	100.000	100.000

OBIERNO DEL ESTADO DE QUINTANA ROO

SECRETARÍA DE FINANZAS Y PLANEACIÓN

PRESUPUESTO DE EGRESOS 2024

Matrices de Indicadores de Resultados (MIR)

Institución	Programa Presupuestario (Pp)	Tipo de Resumen Narrativo	Alineación al PED	Alineación al PdD	Resumen Narrativo	Indicador	Unidad de Medida del Indicador	Valor Base	Meta Prog. en el Año
		COMPONENTE	01-02-01-02 - Implementar estrategias para reducir las brechas de aprendizaje de los estudiantes de todos los niveles educativos, con énfasis en la población de mujeres, personas de comunidades indígenas y otras poblaciones en situación de vulnerabilidad.	02-01-01-07 - 7.Desarrollar un esquema integral que permita ampliar la captación de estudiantes en educación media y superior.	C02 - Recursos Humanos Administrados eficazmente	C02 - Porcentaje del nivel de cumplimiento de las actividades para contar con Recursos Humanos Administrados eficazmente	145 - Informe	100.000	100.000
		COMPONENTE	01-02-01-02 - Implementar estrategias para reducir las brechas de aprendizaje de los estudiantes de todos los niveles educativos, con énfasis en la población de mujeres, personas de comunidades indígenas y otras poblaciones en situación de vulnerabilidad.	02-01-01-07 - 7.Desarrollar un esquema integral que permita ampliar la captación de estudiantes en educación media y superior.	C03 - Unidades Responsables Sustantivas, con oportuna Asistencia administrativa y de apoyo para el cumplimiento de sus metas programadas.	C03 - Porcentaje de cumplimiento programático trimestral de metas con semáforo verde de las Unidades Responsables Sustantivas Institucionales	40 - Asistencia	80.000	85.714

1337 - Universidad Politécnica de Bacalar

E011 - Educación Superior

OBIERNO DEL ESTADO DE QUINTANA ROO

SECRETARÍA DE FINANZAS Y PLANEACIÓN

PRESUPUESTO DE EGRESOS 2024

Matrices de Indicadores de Resultados (MIR)

Institución	Programa Presupuestario (Pp)	Tipo de Resumen Narrativo	Alineación al PED	Alineación al PdD	Resumen Narrativo	Indicador	Unidad de Medida del Indicador	Valor Base	Meta Prog. en el Año
		FIN	01-02 - Incrementar el ingreso, permanencia y egreso de las niñas, niños, adolescentes, jóvenes y personas adultas mayores a una educación de excelencia en las diferentes opciones, modalidades y niveles.	NO APLICA	F - Contribuir a incrementar el ingreso, permanencia y egreso de las y los jovenes en la educación superior mediante generar condiciones que propicien la atención de la población quintanarroense en los diferentes servicios y modalidades educativas y de capacitación	PED02I4 - Tasa bruta de cobertura de la matrícula total	226 - Porcentaje	63.140	64.339
		FIN	01-02 - Incrementar el ingreso, permanencia y egreso de las niñas, niños, adolescentes, jóvenes y personas adultas mayores a una educación de excelencia en las diferentes opciones, modalidades y niveles.	NO APLICA	F - Contribuir a incrementar el ingreso, permanencia y egreso de las y los jovenes en la educación superior mediante generar condiciones que propicien la atención de la población quintanarroense en los diferentes servicios y modalidades educativas y de capacitación	PED02I3 - Tasa de abandono escolar de educación superior	226 - Porcentaje	12.840	12.394

OBIERNO DEL ESTADO DE QUINTANA ROO

SECRETARÍA DE FINANZAS Y PLANEACIÓN

PRESUPUESTO DE EGRESOS 2024

Matrices de Indicadores de Resultados (MIR)

Institución	Programa Presupuestario (Pp)	Tipo de Resumen Narrativo	Alineación al PED	Alineación al PdD	Resumen Narrativo	Indicador	Unidad de Medida del Indicador	Valor Base	Meta Prog. en el Año
		PROPÓSITO	NO APLICA	02-01 - Incrementar la atención educativa y el egreso de las niñas y los niños, jóvenes y adultos quintanarroenses, con equidad, inclusión, excelencia y mayor bienestar en los centros educativos con ambientes dignos.	P - Los estudiantes del nivel superior ingresan y concluyen sus estudios con equidad, inclusión, excelencia y mayor bienestar en los centros educativos con ambientes dignos.	0201OI6 - Tasa de Absorción de educación superior	226 - Porcentaje	91.380	92.381
		PROPÓSITO	NO APLICA	02-01 - Incrementar la atención educativa y el egreso de las niñas y los niños, jóvenes y adultos quintanarroenses, con equidad, inclusión, excelencia y mayor bienestar en los centros educativos con ambientes dignos.	P - Los estudiantes del nivel superior ingresan y concluyen sus estudios con equidad, inclusión, excelencia y mayor bienestar en los centros educativos con ambientes dignos.	0201OI7 - Tasa de egreso acumulada	226 - Porcentaje	61.060	52.264

OBIERNO DEL ESTADO DE QUINTANA ROO

SECRETARÍA DE FINANZAS Y PLANEACIÓN

PRESUPUESTO DE EGRESOS 2024

Matrices de Indicadores de Resultados (MIR)

Institución	Programa Presupuestario (Pp)	Tipo de Resumen Narrativo	Alineación al PED	Alineación al PdD	Resumen Narrativo	Indicador	Unidad de Medida del Indicador	Valor Base	Meta Prog. en el Año
		COMPONENTE	01-02-01-02 - Implementar estrategias para reducir las brechas de aprendizaje de los estudiantes de todos los niveles educativos, con énfasis en la población de mujeres, personas de comunidades indígenas y otras poblaciones en situación de vulnerabilidad.	02-01-01-07 - 7.Desarrollar un esquema integral que permita ampliar la captación de estudiantes en educación media y superior.	C01 - Estudiantes en programas educativos de nivel superior, incorporados	C01 - Tasa de variación de la matrícula de nuevo ingreso	121 - Estudiante	-1.948	8.108
		COMPONENTE	01-02-01-02 - Implementar estrategias para reducir las brechas de aprendizaje de los estudiantes de todos los niveles educativos, con énfasis en la población de mujeres, personas de comunidades indígenas y otras poblaciones en situación de vulnerabilidad.	02-01-01-02 - 2.Desarrollar acciones educativas de mejora continua para disminuir las brechas de aprendizaje en los estudiantes de todos los niveles educativos.	C02 - Estudiantes en programas educativos de nivel superior, retenidos	C02 - Porcentaje de retención escolar	121 - Estudiante	80.000	80.000

OBIERNO DEL ESTADO DE QUINTANA ROO

SECRETARÍA DE FINANZAS Y PLANEACIÓN

PRESUPUESTO DE EGRESOS 2024

Matrices de Indicadores de Resultados (MIR)

Institución	Programa Presupuestario (Pp)	Tipo de Resumen Narrativo	Alineación al PED	Alineación al PdD	Resumen Narrativo	Indicador	Unidad de Medida del Indicador	Valor Base	Meta Prog. en el Año
		COMPONENTE	01-02-01-06 - Brindar apoyos a las y los alumnos de zonas en situación de vulnerabilidad y/o marginadas para que puedan continuar sus estudios.	02-01-01-09 - 9.Desarrollar acciones que faciliten el egreso óptimo de los estudiantes de educación media superior y superior en el tiempo establecido.	C03 - Estudiantes en programas educativos de nivel superior, egresados	C03 - Tasa de eficiencia terminal de la cohorte	121 - Estudiante	38.000	38.150
	M001 - Administración Responsable de los Recursos								
		FIN	01-02 - Incrementar el ingreso, permanencia y egreso de las niñas, niños, adolescentes, jóvenes y personas adultas mayores a una educación de excelencia en las diferentes opciones, modalidades y niveles.	NO APLICA	F - Contribuir a garantizar que las instituciones del Gobierno del Estado cuenten con los recursos humanos y materiales necesarios lograr cumplir con sus metas y objetivos, mediante la adquisición, suministro y administración responsable de los bienes y servicios, con transparencia, austeridad, eficacia, legalidad y optimización, y con la aplicación del modelo de gestión para resultados y presupuesto basado en resultados para fortalecer la organización y gestión, que permita la creación de valor público y social en la sociedad quintanarroense, atendiendo las	PED24I1 - Índice General de Avance PbR-SED Entidades	142 - Índice	75.900	75.900

OBIERNO DEL ESTADO DE QUINTANA ROO

SECRETARÍA DE FINANZAS Y PLANEACIÓN

PRESUPUESTO DE EGRESOS 2024

Matrices de Indicadores de Resultados (MIR)

Institución	Programa Presupuestario (Pp)	Tipo de Resumen Narrativo	Alineación al PED	Alineación al PdD	Resumen Narrativo	Indicador	Unidad de Medida del Indicador	Valor Base	Meta Prog. en el Año
					directrices establecidas en el Plan Estatal de Desarrollo 2023-2027.				
		PROPÓSITO	NO APLICA	02-01 - Incrementar la atención educativa y el egreso de las niñas y los niños, jóvenes y adultos quintanarroenses, con equidad, inclusión, excelencia y mayor bienestar en los centros educativos con ambientes dignos.	P - Las Secretarías, Órganos administrativos desconcentrados y Entidades del Estado de Quintana Roo cuentan con una Administración eficiente de los Recursos y Servicios, por lo que se garantizan los Recursos Humanos y materiales necesarios a fin de dar cumplimiento a sus metas y objetivos.	1903OI1 - Porcentaje de Avance Financiero Anual por Concepto de Servicios Personales, Materiales y suministros del Poder Ejecutivo	226 - Porcentaje	99.600	99.700
		COMPONENTE	01-02-01-15 - Atender las actividades administrativas, técnicas, jurídicas y de staff.	02-01-01-24 - 24.Atender las actividades administrativas, técnicas, jurídicas y de staff.	C01 - Recursos Materiales y Servicios administrados eficientemente	C01 - Porcentaje de contratos formalizados derivados de los procedimientos de contratación ejecutados.	82 - Contrato	100.000	100.000
		COMPONENTE	01-02-01-15 - Atender las actividades administrativas, técnicas, jurídicas y de staff.	02-01-01-24 - 24.Atender las actividades administrativas, técnicas, jurídicas y de staff.	C02 - Recursos Humanos Administrados eficazmente	C02 - Porcentaje del nivel de cumplimiento de las actividades para contar con Recursos Humanos Administrados eficazmente	145 - Informe	100.000	100.000

OBIERNO DEL ESTADO DE QUINTANA ROO

SECRETARÍA DE FINANZAS Y PLANEACIÓN

PRESUPUESTO DE EGRESOS 2024

Matrices de Indicadores de Resultados (MIR)

Institución	Programa Presupuestario (Pp)	Tipo de Resumen Narrativo	Alineación al PED	Alineación al PdD	Resumen Narrativo	Indicador	Unidad de Medida del Indicador	Valor Base	Meta Prog. en el Año
		COMPONENTE	01-02-01-15 - Atender las actividades administrativas, técnicas, jurídicas y de staff.	02-01-01-24 - 24.Atender las actividades administrativas, técnicas, jurídicas y de staff.	C03 - Unidades Responsables Sustantivas, con oportuna Asistencia administrativa y de apoyo para el cumplimiento de sus metas programadas.	C03 - Porcentaje de cumplimiento programático trimestral de metas con semaforo verde de las Unidades Responsables Sustantivas Institucionales	145 - Informe	80.000	95.216
1338 - Universidad Tecnológica de Tulum									
	E011 - Educación Superior								
		FIN	01-02 - Incrementar el ingreso, permanencia y egreso de las niñas, niños, adolescentes, jóvenes y personas adultas mayores a una educación de excelencia en las diferentes opciones, modalidades y niveles.	NO APLICA	F - Contribuir a incrementar el ingreso, permanencia y egreso de las y los jovenes en la educación superior mediante generar condiciones que propicien la atención de la población quintanarroense en los diferentes servicios y modalidades educativas y de capacitación	PED02I3 - Tasa de abandono escolar de educación superior	226 - Porcentaje	12.840	12.394

OBIERNO DEL ESTADO DE QUINTANA ROO

SECRETARÍA DE FINANZAS Y PLANEACIÓN

PRESUPUESTO DE EGRESOS 2024

Matrices de Indicadores de Resultados (MIR)

Institución	Programa Presupuestario (Pp)	Tipo de Resumen Narrativo	Alineación al PED	Alineación al PdD	Resumen Narrativo	Indicador	Unidad de Medida del Indicador	Valor Base	Meta Prog. en el Año
		FIN	01-02 - Incrementar el ingreso, permanencia y egreso de las niñas, niños, adolescentes, jóvenes y personas adultas mayores a una educación de excelencia en las diferentes opciones, modalidades y niveles.	NO APLICA	F - Contribuir a incrementar el ingreso, permanencia y egreso de las y los jovenes en la educación superior mediante generar condiciones que propicien la atención de la población quintanarroense en los diferentes servicios y modalidades educativas y de capacitación	PED02I4 - Tasa bruta de cobertura de la matrícula total	226 - Porcentaje	63.140	64.339
		PROPÓSITO	NO APLICA	02-01 - Incrementar la atención educativa y el egreso de las niñas y los niños, jóvenes y adultos quintanarroenses, con equidad, inclusión, excelencia y mayor bienestar en los centros educativos con ambientes dignos.	P - Los estudiantes del nivel superior ingresan y concluyen sus estudios con equidad, inclusión, excelencia y mayor bienestar en los centros educativos con ambientes dignos.	0201OI6 - Tasa de Absorción de educación superior	226 - Porcentaje	91.380	92.381

OBIERNO DEL ESTADO DE QUINTANA ROO

SECRETARÍA DE FINANZAS Y PLANEACIÓN

PRESUPUESTO DE EGRESOS 2024

Matrices de Indicadores de Resultados (MIR)

Institución	Programa Presupuestario (Pp)	Tipo de Resumen Narrativo	Alineación al PED	Alineación al PdD	Resumen Narrativo	Indicador	Unidad de Medida del Indicador	Valor Base	Meta Prog. en el Año
		PROPÓSITO	NO APLICA	02-01 - Incrementar la atención educativa y el egreso de las niñas y los niños, jóvenes y adultos quintanarroenses, con equidad, inclusión, excelencia y mayor bienestar en los centros educativos con ambientes dignos.	P - Los estudiantes del nivel superior ingresan y concluyen sus estudios con equidad, inclusión, excelencia y mayor bienestar en los centros educativos con ambientes dignos.	0201OI7 - Tasa de egreso acumulada	226 - Porcentaje	61.060	52.264
		COMPONENTE	01-02-01-02 - Implementar estrategias para reducir las brechas de aprendizaje de los estudiantes de todos los niveles educativos, con énfasis en la población de mujeres, personas de comunidades indígenas y otras poblaciones en situación de vulnerabilidad.	02-01-01-07 - 7.Desarrollar un esquema integral que permita ampliar la captación de estudiantes en educación media y superior.	C01 - Estudiante incorporado en programas educativos de nivel superior	C01 - Tasa de variación de la matrícula de nuevo ingreso	121 - Estudiante	0.000	28.571
		COMPONENTE	01-02-01-09 - Impulsar la capacitación y evaluación docente para asegurar la incorporación de la perspectiva de género, el enfoque de interculturalidad	02-01-01-13 - 13.Impulsar acciones de formación continua y docente situada para contribuir al desarrollo del perfil profesional de las figuras educativas en la	C02 - Estudiante retenido en programas educativos de nivel superior	C02 - Porcentaje de retención escolar	121 - Estudiante	0.000	42.105

OBIERNO DEL ESTADO DE QUINTANA ROO

SECRETARÍA DE FINANZAS Y PLANEACIÓN

PRESUPUESTO DE EGRESOS 2024

Matrices de Indicadores de Resultados (MIR)

Institución	Programa Presupuestario (Pp)	Tipo de Resumen Narrativo	Alineación al PED	Alineación al PdD	Resumen Narrativo	Indicador	Unidad de Medida del Indicador	Valor Base	Meta Prog. en el Año
			y de derechos humanos, en su trabajo.	función que desempeñan, conforme a las nuevas perspectivas y enfoques de interculturalidad, género y derechos humanos.					
		COMPONENTE	01-02-01-06 - Brindar apoyos a las y los alumnos de zonas en situación de vulnerabilidad y/o marginadas para que puedan continuar sus estudios.	02-01-01-09 - 9.Desarrollar acciones que faciliten el egreso óptimo de los estudiantes de educación media superior y superior en el tiempo establecido.	C03 - Estudiante egresado de los programas educativos de educación superior	C03 - Tasa de eficiencia terminal de la cohorte	121 - Estudiante	0.000	71.429
	M001 - Administración Responsable de los Recursos								

OBIERNO DEL ESTADO DE QUINTANA ROO

SECRETARÍA DE FINANZAS Y PLANEACIÓN

PRESUPUESTO DE EGRESOS 2024

Matrices de Indicadores de Resultados (MIR)

Institución	Programa Presupuestario (Pp)	Tipo de Resumen Narrativo	Alineación al PED	Alineación al PdD	Resumen Narrativo	Indicador	Unidad de Medida del Indicador	Valor Base	Meta Prog. en el Año
		FIN	01-02 - Incrementar el ingreso, permanencia y egreso de las niñas, niños, adolescentes, jóvenes y personas adultas mayores a una educación de excelencia en las diferentes opciones, modalidades y niveles.	NO APLICA	F - Contribuir a garantizar que las instituciones del Gobierno del Estado cuenten con los recursos humanos y materiales necesarios lograr cumplir con sus metas y objetivos, mediante la adquisición, suministro y administración responsable de los bienes y servicios, con transparencia, austeridad, eficacia, legalidad y optimización, y con la aplicación del modelo de gestión para resultados y presupuesto basado en resultados para fortalecer la organización y gestión, que permita la creación de valor público y social en la sociedad quintanarroense, atendiendo las directrices establecidas en el Plan Estatal de Desarrollo 2023-2027.	PED24I1 - Índice General de Avance PbR-SED Entidades	142 - Índice	75.900	75.900

OBIERNO DEL ESTADO DE QUINTANA ROO

SECRETARÍA DE FINANZAS Y PLANEACIÓN

PRESUPUESTO DE EGRESOS 2024

Matrices de Indicadores de Resultados (MIR)

Institución	Programa Presupuestario (Pp)	Tipo de Resumen Narrativo	Alineación al PED	Alineación al PdD	Resumen Narrativo	Indicador	Unidad de Medida del Indicador	Valor Base	Meta Prog. en el Año
		PROPÓSITO	NO APLICA	02-01 - Incrementar la atención educativa y el egreso de las niñas y los niños, jóvenes y adultos quintanarroenses, con equidad, inclusión, excelencia y mayor bienestar en los centros educativos con ambientes dignos.	P - Las Secretarías, Órganos administrativos desconcentrados y Entidades del Estado de Quintana Roo cuentan con una Administración eficiente de los Recursos y Servicios, por lo que se garantizan los Recursos Humanos y materiales necesarios a fin de dar cumplimiento a sus metas y objetivos.	1903OI1 - Porcentaje de Avance Financiero Anual por Concepto de Servicios Personales, Materiales y suministros del Poder Ejecutivo	226 - Porcentaje	99.600	99.700
		COMPONENTE	01-02-01-15 - Atender las actividades administrativas, técnicas, jurídicas y de staff.	02-01-01-24 - 24.Atender las actividades administrativas, técnicas, jurídicas y de staff.	C01 - Recursos Materiales y Servicios administrados eficientemente	C01 - Porcentaje de contratos formalizados derivados de los procedimientos de contratación ejecutados.	82 - Contrato	100.000	100.000
		COMPONENTE	01-02-01-15 - Atender las actividades administrativas, técnicas, jurídicas y de staff.	02-01-01-24 - 24.Atender las actividades administrativas, técnicas, jurídicas y de staff.	C02 - Recursos Humanos Administrados eficazmente	C02 - Porcentaje del nivel de cumplimiento de las actividades para contar con Recursos Humanos Administrados eficazmente	6 - Actividad	0.000	100.000

OBIERNO DEL ESTADO DE QUINTANA ROO

SECRETARÍA DE FINANZAS Y PLANEACIÓN

PRESUPUESTO DE EGRESOS 2024

Matrices de Indicadores de Resultados (MIR)

Institución	Programa Presupuestario (Pp)	Tipo de Resumen Narrativo	Alineación al PED	Alineación al PdD	Resumen Narrativo	Indicador	Unidad de Medida del Indicador	Valor Base	Meta Prog. en el Año
		COMPONENTE	01-02-01-15 - Atender las actividades administrativas, técnicas, jurídicas y de staff.	02-01-01-24 - 24.Atender las actividades administrativas, técnicas, jurídicas y de staff.	C03 - Unidades Responsables Sustantivas, con oportuna Asistencia administrativa y de apoyo para el cumplimiento de sus metas programadas.	C03 - Porcentaje de cumplimiento programático trimestral	141 - Indicador	0.000	100.000
1339 - Comisión del Deporte de Quintana Roo									
	E014 - Cultura Fisica y Deporte de Alto Rendimiento								
		FIN	01-05 - Promover la cultura física y el deporte de manera inclusiva, recreativa y formativa, fortaleciendo la competencia deportiva de la población de Quintana Roo.	NO APLICA	F - Contribuir a la cultura física y el deporte de manera inclusiva, recreativa y formativa, fortaleciendo la competencia deportiva de la población de quintana roo mediante la realización y participación de eventos que propicien la práctica de una cultura física y el deporte en la población en general, con el fin de favorecer su adherencia de forma creativa formativa.	PED05I1 - Posición que ocupa Quintana Roo en el medallero general de los Juegos Nacionales CONADE.	172 - Medalla	214.000	5.000

OBIERNO DEL ESTADO DE QUINTANA ROO

SECRETARÍA DE FINANZAS Y PLANEACIÓN

PRESUPUESTO DE EGRESOS 2024

Matrices de Indicadores de Resultados (MIR)

Institución	Programa Presupuestario (Pp)	Tipo de Resumen Narrativo	Alineación al PED	Alineación al PdD	Resumen Narrativo	Indicador	Unidad de Medida del Indicador	Valor Base	Meta Prog. en el Año
		PROPÓSITO	NO APLICA	02-04 - Incrementar la participación deportiva y los resultados en las máximas justas deportivas del país. (Eficiencia en el medallero nacional)	P - Los atletas del estado de Quintana Roo participan deportivamente y concluyen con buenos resultados en las máximas justas deportivas del país	0204OI1 - Tasa de variación de deportistas participantes.	226 - Porcentaje	33.300	33.542
		PROPÓSITO	NO APLICA	02-04 - Incrementar la participación deportiva y los resultados en las máximas justas deportivas del país. (Eficiencia en el medallero nacional)	P - Los atletas del estado de Quintana Roo participan deportivamente y concluyen con buenos resultados en las máximas justas deportivas del país	0204OI2 - Porcentaje de deportistas que obtienen medalla en las justas nacionales	226 - Porcentaje	29.600	29.812
		COMPONENTE	01-05-01-02 - Promover el desarrollo de atletas de los centros de formación deportiva.	02-04-04-02 - Promover el desarrollo de atletas de los centros de formación deportiva.	C01 - Atletas atendidos en programas de alto Rendimiento.	02O4C01 - Porcentaje de atletas atendidos en programas de alto Rendimiento.	226 - Porcentaje	100.000	100.000
		COMPONENTE	01-05-01-13 - Otorgar atención académica para atletas de los Centros Estatales Deportivos de Alto Rendimiento.	02-04-04-13 - Otorgar atención académica para atletas de los Centros Estatales Deportivos de Alto Rendimiento.	C02 - Atletas Atendidos en los Centros Estatales Deportivos de Alto Rendimiento Operando.	02O4C02 - Porcentaje de atletas beneficiados en el CEDAR	226 - Porcentaje	100.000	100.000
		COMPONENTE	01-05-01-14 - Incentivar la participación de deportistas en el proceso de competencias de los Juegos Nacionales CONADE.	02-04-04-14 - Incentivar la participación de deportistas en el proceso de competencias de los Juegos Nacionales CONADE.	C03 - Atletas participantes en competencia estatal, regional y nacional realizada.	02O4C03 - Porcentaje de atletas en competencia estatal, regional y nacional realizada.	226 - Porcentaje	100.000	100.000

OBIERNO DEL ESTADO DE QUINTANA ROO

SECRETARÍA DE FINANZAS Y PLANEACIÓN

PRESUPUESTO DE EGRESOS 2024

Matrices de Indicadores de Resultados (MIR)

Institución	Programa Presupuestario (Pp)	Tipo de Resumen Narrativo	Alineación al PED	Alineación al PdD	Resumen Narrativo	Indicador	Unidad de Medida del Indicador	Valor Base	Meta Prog. en el Año
		COMPONENTE	01-05-01-01 - Promover la práctica de la activación física en la población.	02-04-04-01 - Promover la práctica de la activación física en la población.	C04 - Cultura de Activación Física y Deporte implementada	02O4C04 - Porcentaje de personas incorporadas a actividades físicas y recreativas	226 - Porcentaje	100.000	100.000
	M001 - Administración Responsable de los Recursos								

OBIERNO DEL ESTADO DE QUINTANA ROO

SECRETARÍA DE FINANZAS Y PLANEACIÓN

PRESUPUESTO DE EGRESOS 2024

Matrices de Indicadores de Resultados (MIR)

Institución	Programa Presupuestario (Pp)	Tipo de Resumen Narrativo	Alineación al PED	Alineación al PdD	Resumen Narrativo	Indicador	Unidad de Medida del Indicador	Valor Base	Meta Prog. en el Año
		FIN	01-05 - Promover la cultura física y el deporte de manera inclusiva, recreativa y formativa, fortaleciendo la competencia deportiva de la población de Quintana Roo.	NO APLICA	F - Contribuir a garantizar que las instituciones del Gobierno del Estado cuenten con los recursos humanos y materiales necesarios lograr cumplir con sus metas y objetivos, mediante la adquisición, suministro y administración responsable de los bienes y servicios, con transparencia, austeridad, eficacia, legalidad y optimización, y con la aplicación del modelo de gestión para resultados y presupuesto basado en resultados para fortalecer la organización y gestión, que permita la creación de valor público y social en la sociedad quintanarroense, atendiendo las directrices establecidas en el Plan Estatal de Desarrollo 2023-2027.	PED24I1 - Índice General de Avance PbR-SED Entidades	142 - Índice	75.900	75.900

OBIERNO DEL ESTADO DE QUINTANA ROO

SECRETARÍA DE FINANZAS Y PLANEACIÓN

PRESUPUESTO DE EGRESOS 2024

Matrices de Indicadores de Resultados (MIR)

Institución	Programa Presupuestario (Pp)	Tipo de Resumen Narrativo	Alineación al PED	Alineación al PdD	Resumen Narrativo	Indicador	Unidad de Medida del Indicador	Valor Base	Meta Prog. en el Año
		PROPÓSITO	NO APLICA	02-04 - Incrementar la participación deportiva y los resultados en las máximas justas deportivas del país. (Eficiencia en el medallero nacional)	P - Las Secretarías, Órganos administrativos desconcentrados y Entidades del Estado de Quintana Roo cuentan con una Administración eficiente de los Recursos y Servicios, por lo que se garantizan los Recursos Humanos y materiales necesarios a fin de dar cumplimiento a sus metas y objetivos.	1903OI1 - Porcentaje de Avance Financiero Anual por Concepto de Servicios Personales, Materiales y suministros del Poder Ejecutivo	226 - Porcentaje	99.600	99.700
		COMPONENTE	01-05-01-18 - Atender las actividades administrativas, técnicas, jurídicas y de staff.	02-04-04-22 - Atender las actividades administrativas, técnicas, jurídicas y de staff.	C01 - Recursos Materiales y Servicios administrados eficientemente	03O1C01 - Porcentaje de contratos formalizados derivados de los procedimientos de contratación ejecutados.	226 - Porcentaje	100.000	100.000
		COMPONENTE	01-05-01-18 - Atender las actividades administrativas, técnicas, jurídicas y de staff.	02-04-04-22 - Atender las actividades administrativas, técnicas, jurídicas y de staff.	C02 - Recursos Humanos Administrados eficazmente	03O1C02 - Porcentaje del nivel de cumplimiento de las actividades para contar con Recursos Humanos Administrados eficazmente	226 - Porcentaje	80.000	100.000

OBIERNO DEL ESTADO DE QUINTANA ROO

SECRETARÍA DE FINANZAS Y PLANEACIÓN

PRESUPUESTO DE EGRESOS 2024

Matrices de Indicadores de Resultados (MIR)

Institución	Programa Presupuestario (Pp)	Tipo de Resumen Narrativo	Alineación al PED	Alineación al PdD	Resumen Narrativo	Indicador	Unidad de Medida del Indicador	Valor Base	Meta Prog. en el Año
		COMPONENTE	01-05-01-18 - Atender las actividades administrativas, técnicas, jurídicas y de staff.	02-04-04-22 - Atender las actividades administrativas, técnicas, jurídicas y de staff.	C03 - Oportuna Asistencia administrativa y apoyo a las Unidades Responsables Sustantivas para el cumplimiento de las metas programadas, otorgada.	03O1C03 - Porcentaje de cumplimiento programático trimestral de metas con semaforo verde de las Unidades Responsables Sustantivas Institucionales	226 - Porcentaje	80.000	94.212
1902 - Inversión Pública									
	K007 - Inversión Pública								
		FIN	05-25 - Fomentar y garantizar una política hacendaria integral, que promueva el crecimiento económico y la igualdad, que favorezca las actividades económicas y la estabilidad financiera en el estado de Quintana Roo bajo un modelo sustentable y transparente.	NO APLICA	F - No aplica	PED24I1 - Índice General de Avance PbR-SED Entidades	142 - Índice	75.900	0.000

OBIERNO DEL ESTADO DE QUINTANA ROO

SECRETARÍA DE FINANZAS Y PLANEACIÓN

PRESUPUESTO DE EGRESOS 2024

Matrices de Indicadores de Resultados (MIR)

Institución	Programa Presupuestario (Pp)	Tipo de Resumen Narrativo	Alineación al PED	Alineación al PdD	Resumen Narrativo	Indicador	Unidad de Medida del Indicador	Valor Base	Meta Prog. en el Año
		PROPÓSITO	NO APLICA	19-02 - Ejercer un gasto público con calidad, eficacia, eficiencia y transparencia en cumplimiento de los principios del presupuesto basado en resultados y el sistema de evaluación del desempeño, para asegurar una adecuada rendición de cuentas.	P - No aplica	1902OI1 - Porcentaj e del nivel de avance en evaluació n del PbRSED	226 - Porcentaje	82.500	
1904 - Deuda Pública									
	H001 - Adeudos de Ejercicios Fiscales Anteriores								
		FIN	05-25 - Fomentar y garantizar una política hacendaria integral, que promueva el crecimiento económico y la igualdad, que favorezca las actividades económicas y la estabilidad financiera en el estado de Quintana Roo bajo un modelo sustentable y transparente.	NO APLICA	F - No aplica	PED24I1 - Índice General de Avance PbR-SED Entidades	142 - Índice	75.900	0.000

OBIERNO DEL ESTADO DE QUINTANA ROO

SECRETARÍA DE FINANZAS Y PLANEACIÓN

PRESUPUESTO DE EGRESOS 2024

Matrices de Indicadores de Resultados (MIR)

Institución	Programa Presupuestario (Pp)	Tipo de Resumen Narrativo	Alineación al PED	Alineación al PdD	Resumen Narrativo	Indicador	Unidad de Medida del Indicador	Valor Base	Meta Prog. en el Año
		PROPÓSITO	NO APLICA	19-01 - Incrementar la recaudación de ingresos propios y federales en apego al marco jurídico que permita garantizar la disponibilidad de recursos al Estado para financiar el gasto público con orientación social.	P - No aplica	1901OI1 - Deuda Pública y Obligaciones sobre Ingresos de Libre Disposición	145 - Informe	1.000	
	D002 - Deuda pública								
		FIN	05-25 - Fomentar y garantizar una política hacendaria integral, que promueva el crecimiento económico y la igualdad, que favorezca las actividades económicas y la estabilidad financiera en el estado de Quintana Roo bajo un modelo sustentable y transparente.	NO APLICA	F - No aplica	PED24I1 - Índice General de Avance PbR-SED Entidades	142 - Índice	75.900	0.000

OBIERNO DEL ESTADO DE QUINTANA ROO

SECRETARÍA DE FINANZAS Y PLANEACIÓN

PRESUPUESTO DE EGRESOS 2024

Matrices de Indicadores de Resultados (MIR)

Institución	Programa Presupuestario (Pp)	Tipo de Resumen Narrativo	Alineación al PED	Alineación al PdD	Resumen Narrativo	Indicador	Unidad de Medida del Indicador	Valor Base	Meta Prog. en el Año
		PROPÓSITO	NO APLICA	19-01 - Incrementar la recaudación de ingresos propios y federales en apego al marco jurídico que permita garantizar la disponibilidad de recursos al Estado para financiar el gasto público con orientación social.	P - No aplica	1901OI1 - Deuda Pública y Obligaciones sobre Ingresos de Libre Disposición	145 - Informe	1.000	
1906 - Provisiones Financieras									
	R005 - Provisiones Financieras								
		FIN	05-25 - Fomentar y garantizar una política hacendaria integral, que promueva el crecimiento económico y la igualdad, que favorezca las actividades económicas y la estabilidad financiera en el estado de Quintana Roo bajo un modelo sustentable y transparente.	NO APLICA	F - No aplica	PED24I1 - Índice General de Avance PbR-SED Entidades	142 - Índice	75.900	0.000

OBIERNO DEL ESTADO DE QUINTANA ROO

SECRETARÍA DE FINANZAS Y PLANEACIÓN

PRESUPUESTO DE EGRESOS 2024

Matrices de Indicadores de Resultados (MIR)

Institución	Programa Presupuestario (Pp)	Tipo de Resumen Narrativo	Alineación al PED	Alineación al PdD	Resumen Narrativo	Indicador	Unidad de Medida del Indicador	Valor Base	Meta Prog. en el Año
		PROPÓSITO	NO APLICA	19-02 - Ejercer un gasto público con calidad, eficacia, eficiencia y transparencia en cumplimiento de los principios del presupuesto basado en resultados y el sistema de evaluación del desempeño, para asegurar una adecuada rendición de cuentas.	P - No aplica	1902OI1 - Porcentaj e del nivel de avance en evaluació n del PbRSED	226 - Porcentaje	82.500	
	N001 - Desastres Naturales								
		FIN	05-26 - Aplicar el modelo de Gestión para Resultados y Sistema de Evaluación del Desempeño (PbR-SED) para fortalecer la organización, y de gestión que permita la creación de valor público y social en la sociedad quintanarroense.	NO APLICA	F - No aplica	PED24I1 - Índice General de Avance PbR-SED Entidades	142 - Índice	75.900	0.000

OBIERNO DEL ESTADO DE QUINTANA ROO

SECRETARÍA DE FINANZAS Y PLANEACIÓN

PRESUPUESTO DE EGRESOS 2024

Matrices de Indicadores de Resultados (MIR)

Institución	Programa Presupuestario (Pp)	Tipo de Resumen Narrativo	Alineación al PED	Alineación al PdD	Resumen Narrativo	Indicador	Unidad de Medida del Indicador	Valor Base	Meta Prog. en el Año
		PROPÓSITO	NO APLICA	19-02 - Ejercer un gasto público con calidad, eficacia, eficiencia y transparencia en cumplimiento de los principios del presupuesto basado en resultados y el sistema de evaluación del desempeño, para asegurar una adecuada rendición de cuentas.	P - No aplica	1902OI1 - Porcentaj e del nivel de avance en evaluació n del PbRSED	226 - Porcentaje	82.500	

2101 - Poder Legislativo

R003 - Legislar con Compromiso Social

OBIERNO DEL ESTADO DE QUINTANA ROO

SECRETARÍA DE FINANZAS Y PLANEACIÓN

PRESUPUESTO DE EGRESOS 2024

Matrices de Indicadores de Resultados (MIR)

Institución	Programa Presupuestario (Pp)	Tipo de Resumen Narrativo	Alineación al PED	Alineación al PdD	Resumen Narrativo	Indicador	Unidad de Medida del Indicador	Valor Base	Meta Prog. en el Año
		FIN	07-01 - Fortalecer el marco jurídico del Estado fomentando el desarrollo integral y equilibrado de los Quintanarroenses, incluyendo una visión de género, el respeto a la igualdad y siendo garante de los derechos humanos, mediante una labor legislativa que asegure la participación ciudadana, la rendición de cuentas, la transparencia, el acceso a la información pública y el combate a la corrupción.	NO APLICA	F - Contribuir al fortalecimiento del marco jurídico del Estado fomentando el desarrollo integral y equilibrado de los Quintanarroenses, incluyendo una visión de género, el respeto a la igualdad y siendo garante de los derechos humanos, mediante una labor legislativa que garanticen la participación ciudadana, la rendición de cuentas, la transparencia, el acceso a la información pública y el combate a la corrupción.	PEDI107 - Índice de posición del Poder Legislativo del Estado de Quintana Roo el Ranking Nacional de CIMTRA,	226 - Porcentaje	23.000	23.000

OBIERNO DEL ESTADO DE QUINTANA ROO

SECRETARÍA DE FINANZAS Y PLANEACIÓN

PRESUPUESTO DE EGRESOS 2024

Matrices de Indicadores de Resultados (MIR)

Institución	Programa Presupuestario (Pp)	Tipo de Resumen Narrativo	Alineación al PED	Alineación al PdD	Resumen Narrativo	Indicador	Unidad de Medida del Indicador	Valor Base	Meta Prog. en el Año
		PROPÓSITO	NO APLICA	23-01 - Fortalecer el marco jurídico del Estado fomentando el desarrollo integral y equilibrado de los Quintanarroenses, incluyendo una visión de género, el respeto a la igualdad y siendo garante de los derechos humanos, mediante una labor legislativa que garanticen la participación ciudadana, la rendición de cuentas, la transparencia, el acceso a la información pública y el combate a la corrupción	P - El Poder Legislativo genera documentos normativos actualizados y armonizados que permiten mejorar las condiciones para la ciudadanía con un amplio sentido responsabilidad social y garantizando los derechos humanos en aras de conjuntar esfuerzos para el desarrollo de un Estado ordenado, seguro, progresivo y armónico.	2301O1 - Porcentaje de documentos normativos atendidos.	103 - Documento	140.000	100.000
		COMPONENTE	NO APLICA	23-01-04-01 - 4.2. Diseñar un marco jurídico acorde con los problemas actuales.	C01 - Documentos y solicitudes de carácter social y legislativos, a través de un Parlamento Abierto y Cercano a la Gente atendidos.	C01 - Porcentaje de documentos legislativos atendidos por Órgano de Representación que contengan temas de la Agenda Legislativa.	103 - Documento	80.000	100.000

OBIERNO DEL ESTADO DE QUINTANA ROO

SECRETARÍA DE FINANZAS Y PLANEACIÓN

PRESUPUESTO DE EGRESOS 2024

Matrices de Indicadores de Resultados (MIR)

Institución	Programa Presupuestario (Pp)	Tipo de Resumen Narrativo	Alineación al PED	Alineación al PdD	Resumen Narrativo	Indicador	Unidad de Medida del Indicador	Valor Base	Meta Prog. en el Año
		COMPONENTE	NO APLICA	23-01-05-02 - 1	C02 - Actividades de facilitación para el cumplimiento de metas de fiscalización y seguimiento desarrolladas.	C02 - Porcentaje de cumplimiento programático de metas sustantivas de fiscalización y seguimiento.	226 - Porcentaje	100.000	100.000
		COMPONENTE	NO APLICA	23-01-05-01 - 5.1. Realizar actos de fiscalización para el buen manejo de los recursos en apego al Marco Normativo aplicable	C03 - Actividades administrativas y tecnológicas de facilitación para el cumplimiento de las metas de las áreas sustantivas desarrolladas.	C03 - Porcentaje de cumplimiento programático de metas sustantivas y de apoyo de la Institución.	226 - Porcentaje	100.000	100.000
		COMPONENTE	NO APLICA	23-01-04-03 - 4.1. Armonizar el Marco Jurídico local al marco jurídico nacional e internacional sujetándolo al principio de convencionalidad.	C04 - Acciones realizadas para la prevención, sanción y erradicación de la violencia contra las mujeres promovidos.	C04 - Porcentaje de disposiciones jurídicas y normativas atendidas para la prevención, sanción y erradicación de la violencia contra las mujeres.	103 - Documento	15.000	100.000

2102 - Auditoría Superior del Estado de Quintana Roo

G008 - Fiscalización Eficiente de los Recursos Públicos

OBIERNO DEL ESTADO DE QUINTANA ROO

SECRETARÍA DE FINANZAS Y PLANEACIÓN

PRESUPUESTO DE EGRESOS 2024

Matrices de Indicadores de Resultados (MIR)

Institución	Programa Presupuestario (Pp)	Tipo de Resumen Narrativo	Alineación al PED	Alineación al PdD	Resumen Narrativo	Indicador	Unidad de Medida del Indicador	Valor Base	Meta Prog. en el Año
		PROPÓSITO	NO APLICA	21-25 - 1. Fortalecer y sistematizar los procesos de fiscalización acorde a las nuevas atribuciones y disposiciones legales.21-25 - 4. Fortalecer la cultura de la transparencia, rendición de cuentas y combate a la corrupción	P - Los entes públicos del estado son fiscalizados por la Auditoría Superior del Estado de Quintana Roo de conformidad con la normativad vigente	P01 - Porcentaje de cumplimiento del Programa Anual de Auditorías, Visitas e Inspecciones	237 - Programa	100.000	100.000
		COMPONENTE	NO APLICA	21-25-11-01 - Fortalecimiento del proceso de planeación y programación de auditorías	C01 - Informes Individuales de Auditoría entregados	C01 - Porcentaje de Informes Individuales de Auditoría entregados al H. Congreso del Estado	145 - Informe	100.000	100.000
		COMPONENTE	NO APLICA	21-25-42-02 - Coadyuvar con la Política de Combate a la Corrupción	C02 - Líneas de acción atendidas	C02 - Porcentaje de líneas de acción atendidas	2 - Acción	14.286	30.000
		COMPONENTE	NO APLICA	21-25-11-01 - Fortalecimiento del proceso de planeación y programación de auditorías	C03 - Cursos de Capacitación impartidos	C03 - Porcentaje de cursos de capacitación impartidos	237 - Programa	100.000	100.000

2323 - Servicios Estatales de Salud

G003 - Protección contra Riesgos Sanitarios

OBIERNO DEL ESTADO DE QUINTANA ROO

SECRETARÍA DE FINANZAS Y PLANEACIÓN

PRESUPUESTO DE EGRESOS 2024

Matrices de Indicadores de Resultados (MIR)

Institución	Programa Presupuestario (Pp)	Tipo de Resumen Narrativo	Alineación al PED	Alineación al PdD	Resumen Narrativo	Indicador	Unidad de Medida del Indicador	Valor Base	Meta Prog. en el Año
		FIN	01-03 - Garantizar a la población sin seguridad social de Quintana Roo la difusión, promoción y acceso a los servicios de salud y asistencia social con calidad.	NO APLICA	F - Contribuir a la diminución de la carencia por acceso a servicios de salud.	PED03I1 - Porcentaje de Carencia por acceso a Servicios de Salud.	226 - Porcentaje	24.800	24.820
		PROPÓSITO	NO APLICA	03-02 - Contribuir a la protección de la salud de la población del estado de Quintana Roo mediante la regulación, control y fomento sanitario.	P - Los establecimientos que producen servicios se encuentran funcionando dentro de la norma sanitaria vigente.	05 - Porcentaje de Establecimientos regulados	226 - Porcentaje	80.000	80.000
		COMPONENTE	01-03-01-08 - Implementar estrategias para promover y ampliar la vigilancia y protección contra riesgos sanitarios.	03-02-06-01 - Realizar visitas de verificación sanitaria a establecimientos que producen, distribuyen o comercializan alimentos y/o bebidas.	C01 - Acciones regulatorias y no regulatorias realizadas a establecimientos de bienes y servicios de alimentos y bebidas realizadas	01 - Porcentaje de acciones regulatorias y no regulatorias efectivas	226 - Porcentaje	80.000	80.006
		COMPONENTE	01-03-01-08 - Implementar estrategias para promover y ampliar la vigilancia y protección contra riesgos sanitarios.	03-02-06-02 - Realizar acciones de vigilancia sanitaria y muestreo ambiental.	C02 - Acciones de vigilancia sanitaria realizadas de salud ambiental	02 - Porcentaje de acciones de vigilancia sanitaria de salud ambiental	226 - Porcentaje	80.000	80.000
		COMPONENTE	01-03-01-08 - Implementar estrategias para promover y	03-02-06-03 - Realizar visitas de verificación sanitaria a	C03 - Regular y vigilar los servicios de atención médica del sector salud	03 - Porcentaje de acciones en materia de servicios de	226 - Porcentaje	80.000	79.985

OBIERNO DEL ESTADO DE QUINTANA ROO

SECRETARÍA DE FINANZAS Y PLANEACIÓN

PRESUPUESTO DE EGRESOS 2024

Matrices de Indicadores de Resultados (MIR)

Institución	Programa Presupuestario (Pp)	Tipo de Resumen Narrativo	Alineación al PED	Alineación al PdD	Resumen Narrativo	Indicador	Unidad de Medida del Indicador	Valor Base	Meta Prog. en el Año
			ampliar la vigilancia y protección contra riesgos sanitarios.	establecimientos de atención médica, insumos para la salud y control sanitario de la publicidad.	distintos a los que ofrece el gobierno estatal, así como establecimientos de insumos para la salud, regulación de los servicios de salud y el control sanitario de la publicidad.	atención médica, insumos para la salud y control sanitario de la publicidad para la prevención de riesgos			
	E034 - Servicios de Salud con Calidad en todas sus dimensiones								
		FIN	01-03 - Garantizar a la población sin seguridad social de Quintana Roo la difusión, promoción y acceso a los servicios de salud y asistencia social con calidad.	NO APLICA	F - Disminución por carencia a acceso a servicios de salud	PED03I1 - Porcentaje de Carencia por acceso a Servicios de Salud.	226 - Porcentaje	24.800	24.820
		PROPÓSITO	NO APLICA	03-01 - Proveer servicios de salud a la población sin seguridad social con apego a los criterios de calidad, seguridad y trato digno.	P - Proveer servicios de salud a la población sin seguridad social del Estado de Quintana Roo con apego a los criterios de calidad, seguridad y trato digno	01 - Porcentaje de cobertura de población objetivo.	226 - Porcentaje	20.000	44.000
		COMPONENTE	01-03-01-01 - Proveer servicios de salud con enfoque de calidad en todas sus dimensiones.	03-01-01-01 - Brindar el acceso a los servicios de salud a la población que habita en zonas de atención prioritaria.	C01 - Servicios de consulta en Unidad de Primer Nivel Otorgadas	01 - Porcentaje del número total de Servicios de consulta en Unidades de Primer Nivel Otorgadas	226 - Porcentaje	100.000	100.000

OBIERNO DEL ESTADO DE QUINTANA ROO

SECRETARÍA DE FINANZAS Y PLANEACIÓN

PRESUPUESTO DE EGRESOS 2024

Matrices de Indicadores de Resultados (MIR)

Institución	Programa Presupuestario (Pp)	Tipo de Resumen Narrativo	Alineación al PED	Alineación al PdD	Resumen Narrativo	Indicador	Unidad de Medida del Indicador	Valor Base	Meta Prog. en el Año
		COMPONENTE	01-03-01-01 - Proveer servicios de salud con enfoque de calidad en todas sus dimensiones.	03-01-01-01 - Brindar el acceso a los servicios de salud a la población que habita en zonas de atención prioritaria.	C02 - Prestación de servicios de consultas de especialidades en el Segundo Nivel otorgados	02 - Porcentaje de Prestación de servicios de consultas de especialidades en el Segundo Nivel otorgados	226 - Porcentaje	100.000	100.000
		COMPONENTE	01-03-01-01 - Proveer servicios de salud con enfoque de calidad en todas sus dimensiones.	03-01-01-01 - Brindar el acceso a los servicios de salud a la población que habita en zonas de atención prioritaria.	C03 - Acciones de Promoción de la Salud, Prevención y Control de Enfermedades	03 - Porcentaje de dosis de vacunas aplicadas en la población sin derechohabiencia	226 - Porcentaje	0.000	100.000
	K006 - Infraestructura en salud								
		FIN	01-03 - Garantizar a la población sin seguridad social de Quintana Roo la difusión, promoción y acceso a los servicios de salud y asistencia social con calidad.	NO APLICA	F - Contribuir en la disminución de carencia por acceso a los servicios de salud.	PED03I1 - Porcentaje de Carencia por acceso a Servicios de Salud.	226 - Porcentaje	24.800	24.820
		PROPÓSITO	NO APLICA	03-01 - Proveer servicios de salud a la población sin seguridad social con apego a los criterios de calidad, seguridad y trato digno.	P - Contribuir con Unidades Médicas en condiciones adecuadas para proveer servicios de salud a la población sin seguridad social con apego a los criterios de calidad, seguridad y trato digno	02 - Porcentaje de establecimientos de salud en condiciones adecuadas de infraestructura para prestar el servicio de salud.	226 - Porcentaje	46.000	64.979

OBIERNO DEL ESTADO DE QUINTANA ROO

SECRETARÍA DE FINANZAS Y PLANEACIÓN

PRESUPUESTO DE EGRESOS 2024

Matrices de Indicadores de Resultados (MIR)

Institución	Programa Presupuestario (Pp)	Tipo de Resumen Narrativo	Alineación al PED	Alineación al PdD	Resumen Narrativo	Indicador	Unidad de Medida del Indicador	Valor Base	Meta Prog. en el Año
		COMPONENTE	01-03-01-01 - Proveer servicios de salud con enfoque de calidad en todas sus dimensiones.	03-01-01-01 - Brindar el acceso a los servicios de salud a la población que habita en zonas de atención prioritaria.	C01 - Mantenimiento y conservación de unidades médicas realizados	01 - Porcentaje de unidades medicas atentidas con el programa de infraestructura en salud	226 - Porcentaje	80.000	31.646
		COMPONENTE	01-03-01-07 - Fortalecer y desarrollar la infraestructura y equipamiento en el sector salud.	03-01-01-20 - Ejecutar acciones de conservación, mantenimiento, obra nueva y sustitución de la infraestructura de los establecimientos de salud.	C02 - Mantenimiento de equipo biomédico y electromecánico otorgado	02 - Porcentaje de equipos biomédicos y electromecánicos atentidos	226 - Porcentaje	0.000	100.000
		COMPONENTE	01-03-01-07 - Fortalecer y desarrollar la infraestructura y equipamiento en el sector salud.	03-01-01-22 - Modernizar e incorporar las tecnologías de la información, comunicación y rehabilitar la infraestructura informática.	C03 - Fortalecimiento de la infraestructura Tecnológica y de las comunidades	03 - Porcentaje de Centros de Salud de Primer Nivel fortalecidos en su Infraestructura Tecnológica y de las Comunicaciones	226 - Porcentaje	0.000	100.000
	M001 - Administración Responsable de los Recursos								

OBIERNO DEL ESTADO DE QUINTANA ROO

SECRETARÍA DE FINANZAS Y PLANEACIÓN

PRESUPUESTO DE EGRESOS 2024

Matrices de Indicadores de Resultados (MIR)

Institución	Programa Presupuestario (Pp)	Tipo de Resumen Narrativo	Alineación al PED	Alineación al PdD	Resumen Narrativo	Indicador	Unidad de Medida del Indicador	Valor Base	Meta Prog. en el Año
		FIN	01-03 - Garantizar a la población sin seguridad social de Quintana Roo la difusión, promoción y acceso a los servicios de salud y asistencia social con calidad.	NO APLICA	F - Contribuir a garantizar que las instituciones del Gobierno del Estado cuenten con los recursos humanos y materiales necesarios lograr cumplir con sus metas y objetivos, mediante la adquisición, suministro y administración responsable de los bienes y servicios, con transparencia, austeridad, eficacia, legalidad y optimización, y con la aplicación del modelo de gestión para resultados y presupuesto basado en resultados para fortalecer la organización y gestión, que permita la creación de valor público y social en la sociedad quintanarroense, atendiendo las directrices establecidas en el Plan Estatal de Desarrollo 2023-2027.	PED24I1 - Índice General de Avance PbR-SED Entidades	142 - Índice	75.900	75.900

OBIERNO DEL ESTADO DE QUINTANA ROO

SECRETARÍA DE FINANZAS Y PLANEACIÓN

PRESUPUESTO DE EGRESOS 2024

Matrices de Indicadores de Resultados (MIR)

Institución	Programa Presupuestario (Pp)	Tipo de Resumen Narrativo	Alineación al PED	Alineación al PdD	Resumen Narrativo	Indicador	Unidad de Medida del Indicador	Valor Base	Meta Prog. en el Año
		PROPÓSITO	NO APLICA	03-01 - Proveer servicios de salud a la población sin seguridad social con apego a los criterios de calidad, seguridad y trato digno.	P - Los Servicios Estatales de Salud cuentan con una Administración eficiente de los Recursos y Servicios, por lo que se garantizan los Recursos Humanos y materiales necesarios a fin de dar cumplimiento a sus metas y objetivo	1903OI1 - Porcentaje de Avance Financiero Anual por Concepto de Servicios Personales, Materiales y suministros del Poder Ejecutivo	226 - Porcentaje	99.600	99.700
		COMPONENTE	01-03-01-01 - Proveer servicios de salud con enfoque de calidad en todas sus dimensiones.	03-01-01-01 - Brindar el acceso a los servicios de salud a la población que habita en zonas de atención prioritaria.	C02 - Oportuna Asistencia administrativa y apoyo a las Unidades Responsables Sustantivas para el cumplimiento de las metas programadas, otorgada.	C05 - Porcentaje de cumplimiento programático trimestral de metas con semaforo verde de las Unidades Responsables Sustantivas Institucionales	40 - Asistencia	80.000	86.239

3101 - Poder Judicial

R002 - Impartición de Justicia

OBIERNO DEL ESTADO DE QUINTANA ROO

SECRETARÍA DE FINANZAS Y PLANEACIÓN

PRESUPUESTO DE EGRESOS 2024

Matrices de Indicadores de Resultados (MIR)

Institución	Programa Presupuestario (Pp)	Tipo de Resumen Narrativo	Alineación al PED	Alineación al PdD	Resumen Narrativo	Indicador	Unidad de Medida del Indicador	Valor Base	Meta Prog. en el Año
		FIN	10-01 - Brindar los servicios de administración e impartición de justicia en apego a los estándares constitucionales y legales que deben regir en el funcionamiento de los órganos jurisdiccionales del Poder Judicial; haciendo uso de la innovación y un enfoque incluyente,integral, transversal y colaborativo, que permita servicios empáticos, profesionales y con calidad humana, para garantizar los derechos y libertades de toda persona, como finalidad última del Estado Constitucional de Derecho	NO APLICA	F - Contribuir en la implementación de mecanismos de eficiencia presupuestaria que fortalezcan las acciones de administración e impartición de justicia mediante la medición de la efectividad de asuntos resueltos en el Estado de Quintana Roo.	PED10I110 - Porcentaje de asuntos resueltos mediante mecanismos alternativos de solución de controversias	272 - Tasa de Variación	21,000.000	-4.801

OBIERNO DEL ESTADO DE QUINTANA ROO

SECRETARÍA DE FINANZAS Y PLANEACIÓN

PRESUPUESTO DE EGRESOS 2024

Matrices de Indicadores de Resultados (MIR)

Institución	Programa Presupuestario (Pp)	Tipo de Resumen Narrativo	Alineación al PED	Alineación al PdD	Resumen Narrativo	Indicador	Unidad de Medida del Indicador	Valor Base	Meta Prog. en el Año
		PROPÓSITO	NO APLICA	26-01 - Brindar los servicios de administración e impartición de justicia enapego a los estándares constitucionales y legales que deben regiren el funcionamiento de los órganos jurisdiccionales del PoderJudicial; haciendo uso de la innovación y un enfoque incluyente,integral, transversal y colaborativo, que permita serviciosempáticos, profesionales y con calidad humana, para garantizarlos derechos y libertades de toda persona, como finalidad últimadel Estado Constitucional de Derecho.	P - Las áreas administrativas del Poder Judicial realizan una medición eficiente del comportamiento del gasto público y el impacto en el Estado de Quintana Roo	F1 - Contribuir al fortalecimiento del Estado de Derecho en Quintana Roo mediante la consolidación de los mecanismos alternativos de solución de controversias para aumentar la efectividad de las resoluciones en los asuntos jurídicos en el Estado de Quintana Roo de manera pronta y expedita	272 - Tasa de Variación	21,000.000	-4.801

OBIERNO DEL ESTADO DE QUINTANA ROO

SECRETARÍA DE FINANZAS Y PLANEACIÓN

PRESUPUESTO DE EGRESOS 2024

Matrices de Indicadores de Resultados (MIR)

Institución	Programa Presupuestario (Pp)	Tipo de Resumen Narrativo	Alineación al PED	Alineación al PdD	Resumen Narrativo	Indicador	Unidad de Medida del Indicador	Valor Base	Meta Prog. en el Año
		COMPONENTE	10-01-01-01 - Plan de Desarrollo Institucional del Poder Judicial del Estado de Quintana Roo	26-01-01-01 - N/A	C01 - Procesos y procedimientos consolidados sobre la información de las actividades programático - presupuestales.	F1 - Contribuir al fortalecimiento del Estado de Derecho en Quintana Roo mediante la consolidación de los mecanismos alternativos de solución de controversias para aumentar la efectividad de las resoluciones en los asuntos jurídicos en el Estado de Quintana Roo de manera pronta y expedita	272 - Tasa de Variación	26,000.000	-4.167
		COMPONENTE	10-01-01-01 - Plan de Desarrollo Institucional del Poder Judicial del Estado de Quintana Roo	26-01-01-01 - N/A	C02 - Información interna, clara y de fácil acceso sobre los resultados en el avance judicial.	1 - Porcentaje de la ciudadanía que percibe positivamente los resultados de impartición de justicia	2 - Acción	12.000	100.000

3316 - Sistema Quintanarroense de Comunicación Social

F001 - Comunicación Social

OBIERNO DEL ESTADO DE QUINTANA ROO

SECRETARÍA DE FINANZAS Y PLANEACIÓN

PRESUPUESTO DE EGRESOS 2024

Matrices de Indicadores de Resultados (MIR)

Institución	Programa Presupuestario (Pp)	Tipo de Resumen Narrativo	Alineación al PED	Alineación al PdD	Resumen Narrativo	Indicador	Unidad de Medida del Indicador	Valor Base	Meta Prog. en el Año
		FIN	05-22 - Garantizar un gobierno eficiente, en el que el diálogo con los diferentes sectores de la sociedad, fortalezca la confianza ciudadana en las instituciones públicas, asegurando una mejor democracia y participación social.	NO APLICA	F - Contribuir a garantizar un gobierno eficiente, en el que el diálogo con los diferentes sectores de la sociedad, fortalezca la confianza ciudadana en las instituciones públicas, asegurando una mejor democracia y participación social mediante el impulso de acciones integrales para el fortalecimiento de vínculos entre el Estado y Sociedad en general, la coordinación institucional para la legalidad y certeza jurídica; y la prevención y atención de conflictos sociales, conductas de riesgo y violencia de género contra las mujeres.	PED22I1 - Índice de Desarrollo Democrático de México	227 - Posición	3,289.000	21.000

OBIERNO DEL ESTADO DE QUINTANA ROO

SECRETARÍA DE FINANZAS Y PLANEACIÓN

PRESUPUESTO DE EGRESOS 2024

Matrices de Indicadores de Resultados (MIR)

Institución	Programa Presupuestario (Pp)	Tipo de Resumen Narrativo	Alineación al PED	Alineación al PdD	Resumen Narrativo	Indicador	Unidad de Medida del Indicador	Valor Base	Meta Prog. en el Año
		PROPÓSITO	NO APLICA	17-02 - Informar y dar a conocer los contenidos de los planes, programas y acciones de gobierno que promuevan el desarrollo del estado, así como estimular la conciencia cívica propugnando por la integración social de las y los quintanarroenses	P - La Población de Quintana Roo cuenta con servicios de difusión de información especializados que promueven el desarrollo del Estado, estimulan la conciencia cívica y propugnan por la integración social.	1702I1E1 - Porcentaje de medios de comunicación brindados	226 - Porcentaje	100.000	100.000
		COMPONENTE	05-22-02-02 - Desarrollar programas y/o plataformas digitales para la difusión de información especializada: materia social, educativa, cultural, de protección civil, promoción turística, en derechos humanos, la no violencia contra las mujeres, igualdad sustantiva y para la atención de niñas, niños, adolescentes y jóvenes.	17-02-01-32 - Difundir información en materia de protección civil, social, educativa, cultural y turística.	C01 - Servicios de Difusión de información brindada por la radio, televisión y medios digitales del Sistema Quintanarroense de Comunicación Social	IND03 - Porcentaje de quintanarroenses informados a través del Sistema Quintanarroense de Comunicación Social.	223 - Población	100.000	71.462

M001 - Administración Responsable de los Recursos

OBIERNO DEL ESTADO DE QUINTANA ROO

SECRETARÍA DE FINANZAS Y PLANEACIÓN

PRESUPUESTO DE EGRESOS 2024

Matrices de Indicadores de Resultados (MIR)

Institución	Programa Presupuestario (Pp)	Tipo de Resumen Narrativo	Alineación al PED	Alineación al PdD	Resumen Narrativo	Indicador	Unidad de Medida del Indicador	Valor Base	Meta Prog. en el Año
		FIN	05-22 - Garantizar un gobierno eficiente, en el que el diálogo con los diferentes sectores de la sociedad, fortalezca la confianza ciudadana en las instituciones públicas, asegurando una mejor democracia y participación social.	NO APLICA	F - F - Contribuir a garantizar que las instituciones del Gobierno del Estado cuenten con los recursos humanos y materiales necesarios lograr cumplir con sus metas y objetivos, mediante la adquisición, suministro y administración responsable de los bienes y servicios, con transparencia, austeridad, eficacia, legalidad y optimización, y con la aplicación del modelo de gestión para resultados y presupuesto basado en resultados para fortalecer la organización y gestión, que permita la creación de valor público y social en la sociedad quintanarroense, atendiendo las directrices establecidas en el Plan Estatal de Desarrollo 2023-2027.	PED24I1 - Índice General de Avance PbR-SED Entidades	142 - Índice	75.900	75.900

OBIERNO DEL ESTADO DE QUINTANA ROO

SECRETARÍA DE FINANZAS Y PLANEACIÓN

PRESUPUESTO DE EGRESOS 2024

Matrices de Indicadores de Resultados (MIR)

Institución	Programa Presupuestario (Pp)	Tipo de Resumen Narrativo	Alineación al PED	Alineación al PdD	Resumen Narrativo	Indicador	Unidad de Medida del Indicador	Valor Base	Meta Prog. en el Año
		PROPÓSITO	NO APLICA	17-01 - Incrementar la participación social y confianza ciudadana en las instituciones públicas a través del diálogo y apego a la legalidad, conduciendo la política interior y la buena relación con las representaciones de los sectores público, social y privado para una mejor calidad de vida para los habitantes del Estado de Quintana Roo.	P - P - Las Secretarías, Órganos administrativos desconcentrados y Entidades del Estado de Quintana Roo cuentan con una Administración eficiente de los Recursos y Servicios, por lo que se garantizan los Recursos Humanos y materiales necesarios a fin de dar cumplimiento a sus metas y objetivos.	1903OI1 - Porcentaje de Avance Financiero Anual por Concepto de Servicios Personales, Materiales y suministros del Poder Ejecutivo	226 - Porcentaje	99.600	99.700
		COMPONENTE	05-22-01-01 - Fortalecer las relaciones con el Gobierno Federal, Gobiernos municipales, los Poderes del Estado, organizaciones políticas y sociales, sociedad civil, organizaciones y ciudadanía en el ámbito nacional e internacional.	17-01-01-01 - Realizar reuniones para el diálogo y coordinación con el Gobierno Federal, Gobierno municipal, los Poderes del Estado, organizaciones políticas y sociales, comunidades, ejidos, sociedad civil y ciudadanía.	C01 - Oportuna Asistencia administrativa y apoyo a las Unidades Responsables Sustantivas para el cumplimiento de las metas programadas, otorgada.	INDC01 - Porcentaje de cumplimiento programático semestral de metas con semaforo verde de las Unidades Responsables Sustantivas del SQCS	40 - Asistencia	100.000	100.000

3318 - Comisión Ejecutiva de Atención a Víctimas del Estado de Quintana Roo

E020 - Atención y Reparación Integral a Víctimas

OBIERNO DEL ESTADO DE QUINTANA ROO

SECRETARÍA DE FINANZAS Y PLANEACIÓN

PRESUPUESTO DE EGRESOS 2024

Matrices de Indicadores de Resultados (MIR)

Institución	Programa Presupuestario (Pp)	Tipo de Resumen Narrativo	Alineación al PED	Alineación al PdD	Resumen Narrativo	Indicador	Unidad de Medida del Indicador	Valor Base	Meta Prog. en el Año
		FIN	02-09 - Reducir la debilidad social asociada con la falta de información, herramientas y habilidades para hacer frente a la violencia y delincuencia, con la participación activa y en corresponsabilidad de la ciudadanía, para la prevención del desorden, violencia y delincuencia y la construcción de comunidades seguras en Quintana Roo con el objetivo de garantizar la seguridad patrimonial y personal de todas las personas que habitan y transitan en el Estado.	NO APLICA	F - Contribuir a garantizar la seguridad patrimonial y personal de todas las personas que habitan y transitan en el Estado mediante el otorgamiento de apoyos y servicios especializados.	PED09I4 - Porcentaje de víctimas en el Estado	226 - Porcentaje	23.000	22.096

OBIERNO DEL ESTADO DE QUINTANA ROO

SECRETARÍA DE FINANZAS Y PLANEACIÓN

PRESUPUESTO DE EGRESOS 2024

Matrices de Indicadores de Resultados (MIR)

Institución	Programa Presupuestario (Pp)	Tipo de Resumen Narrativo	Alineación al PED	Alineación al PdD	Resumen Narrativo	Indicador	Unidad de Medida del Indicador	Valor Base	Meta Prog. en el Año
		PROPÓSITO	NO APLICA	07-03 - Contribuir a la construcción de paz mediante el otorgamiento de apoyos y servicios especializados a las víctimas de delitos y de violaciones a los derechos humanos.	P - Las víctimas de delitos y de violaciones a los derechos humanos reciben apoyos y servicios especializados de asistencia, protección, atención, verdad, justicia y reparación integral para coadyuvar a la construcción de paz.	0703IO1 - Factor 8 del Índice de Estado de Derecho en México	142 - Índice	0.310	0.340
		COMPONENTE	02-09-03-01 - Atender de manera adecuada a víctimas de todo tipo de violencia, con especial atención a las de grupos en situación de vulnerabilidad, mediante un enfoque diferenciado, especializado con perspectiva degénero y de derechos humanos.	07-03-01-01 - Atender de manera adecuada a víctimas de todo tipo de violencia, con especial atención a las de grupos en situación de vulnerabilidad, mediante un enfoque diferenciado, especializado con perspectiva de género y de derechos humanos.	C01 - Servicios especializados de atención psicológica, de primer contacto y jurídica con enfoque de género y derechos humanos proporcionados a las víctimas de delitos y de violaciones a los derechos humanos.	FPC01 - Porcentaje de víctimas con atenciones de primer contacto y ayuda inmediata otorgadas.	291 - Víctima	100.000	100.000

OBIERNO DEL ESTADO DE QUINTANA ROO

SECRETARÍA DE FINANZAS Y PLANEACIÓN

PRESUPUESTO DE EGRESOS 2024

Matrices de Indicadores de Resultados (MIR)

Institución	Programa Presupuestario (Pp)	Tipo de Resumen Narrativo	Alineación al PED	Alineación al PdD	Resumen Narrativo	Indicador	Unidad de Medida del Indicador	Valor Base	Meta Prog. en el Año
		COMPONENTE	02-09-03-09 - Gestionar el cumplimiento de las obligaciones con respecto a la devolución de los recursos por parte de las autoridades de reparación del daño de las víctimas realizadas con cargo al Fondo de Ayuda, Asistencia y Reparación Integral (FAARI).	07-03-01-09 - Gestionar el cumplimiento de las obligaciones con respecto a la devolución de los recursos por parte de las autoridades de reparación del daño de las víctimas realizadas con cargo al Fondo de Ayuda, Asistencia y Reparación Integral (FAARI).	C02 - Recurso del Fondo de Ayuda, Asistencia y Reparación Integral otorgado al beneficiario en condición de víctima.	FPC02 - Porcentaje de pagos realizados del Fondo de Ayuda Asistencia y Reparación Integral por medidas de ayuda inmediata.	205 - Pago	100.000	100.000
	M001 - Administración Responsable de los Recursos								

OBIERNO DEL ESTADO DE QUINTANA ROO

SECRETARÍA DE FINANZAS Y PLANEACIÓN

PRESUPUESTO DE EGRESOS 2024

Matrices de Indicadores de Resultados (MIR)

Institución	Programa Presupuestario (Pp)	Tipo de Resumen Narrativo	Alineación al PED	Alineación al PdD	Resumen Narrativo	Indicador	Unidad de Medida del Indicador	Valor Base	Meta Prog. en el Año
		FIN	02-09 - Reducir la debilidad social asociada con la falta de información, herramientas y habilidades para hacer frente a la violencia y delincuencia, con la participación activa y en corresponsabilidad de la ciudadanía, para la prevención del desorden, violencia y delincuencia y la construcción de comunidades seguras en Quintana Roo con el objetivo de garantizar la seguridad patrimonial y personal de todas las personas que habitan y transitan en el Estado.	NO APLICA	F - Contribuir a garantizar que las instituciones del Gobierno del Estado cuenten con los recursos humanos y materiales necesarios lograr cumplir con sus metas y objetivos, mediante la adquisición, suministro y administración responsable de los bienes y servicios, con transparencia, austeridad, eficacia, legalidad y optimización, y con la aplicación del modelo de gestión para resultados y presupuesto basado en resultados para fortalecer la organización y gestión, que permita la creación de valor público y social en la sociedad quintanarroense, atendiendo las directrices establecidas en el Plan Estatal de Desarrollo 2023-2027.	PED24I1 - Índice General de Avance PbR-SED Entidades	142 - Índice	75.900	75.900

OBIERNO DEL ESTADO DE QUINTANA ROO

SECRETARÍA DE FINANZAS Y PLANEACIÓN

PRESUPUESTO DE EGRESOS 2024

Matrices de Indicadores de Resultados (MIR)

Institución	Programa Presupuestario (Pp)	Tipo de Resumen Narrativo	Alineación al PED	Alineación al PdD	Resumen Narrativo	Indicador	Unidad de Medida del Indicador	Valor Base	Meta Prog. en el Año
		PROPÓSITO	NO APLICA	07-03 - Contribuir a la construcción de paz mediante el otorgamiento de apoyos y servicios especializados a las víctimas de delitos y de violaciones a los derechos humanos.	P - Las Secretarías, Órganos administrativos desconcentrados y Entidades del Estado de Quintana Roo cuentan con una Administración eficiente de los Recursos y Servicios, por lo que se garantizan los Recursos Humanos y materiales necesarios a fin de dar cumplimiento a sus metas y objetivos.	1903OI1 - Porcentaje de Avance Financiero Anual por Concepto de Servicios Personales, Materiales y suministros del Poder Ejecutivo	226 - Porcentaje	99.600	99.700
		COMPONENTE	02-09-03-12 - Atender las actividades administrativas, técnicas, jurídicas y de staff.	07-03-01-12 - Atender las actividades administrativas, técnicas, jurídicas y de staff.	C01 - Unidades Responsables Sustantivas, con oportuna Asistencia administrativa y de apoyo para el cumplimiento de sus metas programadas.	01 - Porcentaje de cumplimiento programático trimestral de metas con semaforo verde de las Unidades Responsables Sustantivas Institucionales	226 - Porcentaje	95.000	87.045

4101 - Instituto Electoral de Quintana Roo

E039 - Cultura Política Democrática

OBIERNO DEL ESTADO DE QUINTANA ROO

SECRETARÍA DE FINANZAS Y PLANEACIÓN

PRESUPUESTO DE EGRESOS 2024

Matrices de Indicadores de Resultados (MIR)

Institución	Programa Presupuestario (Pp)	Tipo de Resumen Narrativo	Alineación al PED	Alineación al PdD	Resumen Narrativo	Indicador	Unidad de Medida del Indicador	Valor Base	Meta Prog. en el Año
		FIN	11-01 - Garantizar procesos electorales locales adecuados que generen en las y los ciudadanos del estado de Quintana Roo confianza en las Instituciones electorales y la vida democrática.	NO APLICA	F - Contribuir a garantizar Procesos Electorales locales adecuados que generen en las y los ciudadanos del estado de Quintana Roo confianza en las Instituciones Electorales y la vida democrática, mediante actividades de capacitación que fomenten la cultura política democrática.	PEDII111 - Índice de Desarrollo Democrático	227 - Posición	3,289.000	18.000
		PROPÓSITO	NO APLICA	27-01 - Garantizar procesos electorales locales adecuados que generen en las y los ciudadanos del estado de Quintana Roo confianza en las Instituciones electorales y la vida democrática.	P - En el Estado de Quintana Roo, se fomentan Procesos Electorales con valores de cultura política democrática.	27010I - Porcentaje de participación ciudadana en las elecciones (PC)	207 - Participante	40.760	60.000
		COMPONENTE	NO APLICA	27-01-01-02 - Diseñar y promocionar campañas relativas a los derechos, obligaciones y valores democráticos.	C01 - Procesos Electorales con capacitaciones a la ciudadanía sobre valores democráticos y erradicación de la violencia política contra la mujer por razón de género implementado.	27010I - Porcentaje de participación ciudadana en las elecciones	226 - Porcentaje	40.760	60.000

OBIERNO DEL ESTADO DE QUINTANA ROO

SECRETARÍA DE FINANZAS Y PLANEACIÓN

PRESUPUESTO DE EGRESOS 2024

Matrices de Indicadores de Resultados (MIR)

Institución	Programa Presupuestario (Pp)	Tipo de Resumen Narrativo	Alineación al PED	Alineación al PdD	Resumen Narrativo	Indicador	Unidad de Medida del Indicador	Valor Base	Meta Prog. en el Año
		COMPONENTE	NO APLICA	27-01-01-03 - Realizar actividades que promuevan y fomenten la participación ciudadana.	C02 - Convenios firmados del IEQROO con otras Instituciones Implementados	27020I - Porcentaje de convenios en materia electoral firmados por el Instituto Electoral de Quintana Roo con Instituciones de los tres niveles de gobierno, Partidos Políticos, Asociaciones Civiles e Instituciones educativas públicas y privadas.	85 - Convenio	100.000	100.000
	M004 - Administración Responsable de los Recursos								
		FIN	11-01 - Garantizar procesos electorales locales adecuados que generen en las y los ciudadanos del estado de Quintana Roo confianza en las Instituciones electorales y la vida democrática.	NO APLICA	F - Contribuir a garantizar Procesos Electorales locales adecuados que generen en las y los ciudadanos del estado de Quintana Roo confianza en las Instituciones Electorales y la vida democrática, mediante el cumplimiento de metas de las Unidades Responsables sustantivas del Instituto Electoral de Quintana Roo.	PEDII111 - Índice de Desarrollo Democrático	227 - Posición	3,289.000	18.000

OBIERNO DEL ESTADO DE QUINTANA ROO

SECRETARÍA DE FINANZAS Y PLANEACIÓN

PRESUPUESTO DE EGRESOS 2024

Matrices de Indicadores de Resultados (MIR)

Institución	Programa Presupuestario (Pp)	Tipo de Resumen Narrativo	Alineación al PED	Alineación al PdD	Resumen Narrativo	Indicador	Unidad de Medida del Indicador	Valor Base	Meta Prog. en el Año
		PROPÓSITO	NO APLICA	27-01 - Garantizar procesos electorales locales adecuados que generen en las y los ciudadanos del estado de Quintana Roo confianza en las Instituciones electorales y la vida democrática.	P - En el Estado de Quintana Roo, se fomentan Procesos Electorales con valores de cultura política democrática.	27010I - Porcentaje de participación ciudadana en las elecciones (PC)	207 - Participante	40.760	60.000
		COMPONENTE	NO APLICA	27-01-01-06 - Atender las actlvidades administrat¡vas, técnicas, jurídicas y de staff	C01 - Oportuna Asistencia administrativa y apoyo a las Unidades Responsables Sustantivas para el cumplimiento de las metas programadas, otorgada.	01 - Porcentaje de cumplimiento programático trimestral de metas con semaforo verde de las Unidades Responsables Sustantivas Institucionales	40 - Asistencia	100.000	100.000
4102 - Comisión de los Derechos Humanos del Estado de Quintana Roo									
R001 - Protección, observancia, promoción, estudio y divulgación de los derechos humanos.									
		FIN	06-01 - Contribuir en el bienestar de las personas a través del respeto de los derechos humanos previstos en el orden jurídico mexicano y en los tratados internacionales mediante el conocimiento y protección de los mismos.	NO APLICA	F - Contribuir en el bienestar de las personas a través del respeto de los derechos humanos previstos en el orden jurídico mexicano y en los tratados internacionales mediante el conocimiento y protección de los mismos.	PEDI106 - Índice de Desarrollo Humano (IDH) Promedio Municipal del estado de Quintana Roo.	142 - Índice	0.770	0.769

OBIERNO DEL ESTADO DE QUINTANA ROO

SECRETARÍA DE FINANZAS Y PLANEACIÓN

PRESUPUESTO DE EGRESOS 2024

Matrices de Indicadores de Resultados (MIR)

Institución	Programa Presupuestario (Pp)	Tipo de Resumen Narrativo	Alineación al PED	Alineación al PdD	Resumen Narrativo	Indicador	Unidad de Medida del Indicador	Valor Base	Meta Prog. en el Año
		PROPÓSITO	NO APLICA	22-01 - Proteger y promover los derechos humanos de las personas en el estado de Quintana Roo.	P - Las personas que se encuentran en el estado de Quintana Roo conocen, ejercen y respetan los derechos individuales y colectivos.	2201IE01 - Porcentaje de personas que reciben educación y participan en las actividades de promoción y difusión sobre los derechos humanos en Quintana Roo.	226 - Porcentaje	2.170	3.428
		PROPÓSITO	NO APLICA	22-01 - Proteger y promover los derechos humanos de las personas en el estado de Quintana Roo.	P - Las personas que se encuentran en el estado de Quintana Roo conocen, ejercen y respetan los derechos individuales y colectivos.	2201IE02 - Tasa de variación de personas registradas en los expedientes de queja recibidas y en orientaciones otorgadas por la Comisión de los Derechos Humanos del Estado de Quintana Roo (CDHEQROO).	226 - Porcentaje	1.140	1.233
		COMPONENTE	NO APLICA	22-01-01-02 - Potenciar las acciones de promoción y divulgación de los derechos humanos entre la población en general, con énfasis en mujeres, personas adultas mayores, niñez y adolescencia, personas con	C01 - Formación y divulgación de los derechos humanos realizada.	FPC01 - Tasa de variación de actividades de educación y promoción de los derechos humanos realizadas por la Comisión.	226 - Porcentaje	1.265	41.590

OBIERNO DEL ESTADO DE QUINTANA ROO

SECRETARÍA DE FINANZAS Y PLANEACIÓN

PRESUPUESTO DE EGRESOS 2024

Matrices de Indicadores de Resultados (MIR)

Institución	Programa Presupuestario (Pp)	Tipo de Resumen Narrativo	Alineación al PED	Alineación al PdD	Resumen Narrativo	Indicador	Unidad de Medida del Indicador	Valor Base	Meta Prog. en el Año
				discapacidad, víctimas de delitos o violaciones de derechos humanos y población indígena.					
		COMPONENTE	NO APLICA	22-01-01-04 - Reforzar los mecanismos de atención de presuntas violaciones a derechos humanos que hagan efectivo su respeto y protección.	C02 - Protección de los derechos humanos brindada.	FPC01 - Porcentaje de expedientes de quejas por presuntas violaciones a los derechos humanos concluidos respecto a las quejas recibidas durante el año 2024.	226 - Porcentaje	102.262	107.661
		COMPONENTE	NO APLICA	22-01-01-08 - Transversalizar la Perspectiva de Género, con énfasis en los derechos de las mujeres a una vida libre de violencia, en los servicios otorgados por la Comisión de los Derechos Humanos del Estado de Quintana Roo.	C03 - Enfoque de género al interior de la Comisión promovido.	FPC03 - Porcentaje de instrumentos desarrollados para la transversalización de la perspectiva de género en la CDHEQROO.	226 - Porcentaje	100.000	100.000
		COMPONENTE	NO APLICA	22-01-01-09 - Colaborar con las áreas sustantivas en la gestión de las actividades de la Comisión.	C04 - Asistencia administrativa y apoyo a las unidades responsables sustantivas otorgada.	FPC04 - Porcentaje de cumplimiento programático de metas sustantivas de la institución.	226 - Porcentaje	60.000	81.579

OBIERNO DEL ESTADO DE QUINTANA ROO

SECRETARÍA DE FINANZAS Y PLANEACIÓN

PRESUPUESTO DE EGRESOS 2024

Matrices de Indicadores de Resultados (MIR)

Institución	Programa Presupuestario (Pp)	Tipo de Resumen Narrativo	Alineación al PED	Alineación al PdD	Resumen Narrativo	Indicador	Unidad de Medida del Indicador	Valor Base	Meta Prog. en el Año
4103 - Tribunal Electoral de Quintana Roo									
	E032 - Promover la cultura democrática y fortalecer la confianza ciudadana mediante la resolución de los conflictos en la materia								
		FIN	08-01 - Consolidar la confianza de la ciudadanía en el desempeño del Tribunal Electoral de Quintana Roo, al resolver los conflictos en la materia.	NO APLICA	F - Contribuir a garantizar un gobierno eficiente, en el que el diálogo con los diferentes sectores de la sociedad fortalezca la confianza ciudadana en las instituciones públicas, asegurando una mejor democracia y participación social, mediante la impartición de justicia que garantice la legalidad en los asuntos y resoluciones electorales.	PEDI108 - Índice de Desarrollo Democrático	142 - Índice	23.000	18.000
		PROPÓSITO	NO APLICA	24-01 - Consolidar la confianza de la ciudadanía en el desempeño del Tribunal Electoral de Quintana Roo, al resolver los conflictos en la materia.	P - Ciudadanos confían en el desempeño del Tribunal Electoral de Quintana Roo al resolver los conflictos en la materia	24010I - Porcentaje de resoluciones emitidas por el Tribunal Electoral de Quintana Roo	254 - Resolución	100.000	100.000
		COMPONENTE	NO APLICA	24-01-01-01 - Resolver los conflictos electorales en apego a los principios rectores de la materia	C01 - Resoluciones en materia jurídico electoral apegadas a los principios rectores constitucionales emitidas.	C01 - Porcentaje de resoluciones firmes para el Tribunal Electoral de Quintana Roo	254 - Resolución	100.000	96.703

OBIERNO DEL ESTADO DE QUINTANA ROO

SECRETARÍA DE FINANZAS Y PLANEACIÓN

PRESUPUESTO DE EGRESOS 2024

Matrices de Indicadores de Resultados (MIR)

Institución	Programa Presupuestario (Pp)	Tipo de Resumen Narrativo	Alineación al PED	Alineación al PdD	Resumen Narrativo	Indicador	Unidad de Medida del Indicador	Valor Base	Meta Prog. en el Año
		COMPONENTE	NO APLICA	24-01-01-04 - Impartir cursos, talleres, conferencias, seminarios, diplomados, etc., relacionadoscon la materia electora	C02 - Cursos, talleres conferencias, seminarios, diplomados, etc., en materia jurídico electoral impartidos	C02 - Porcentaje de actividades de capacitación, investigación y difusión en materia jurídico electoral realizados por el Tribunal Electoral de Quintana Roo	6 - Actividad	0.000	100.000
	M006 - Administración Responsable de los Recursos								
		FIN	08-01 - Consolidar la confianza de la ciudadanía en el desempeño del Tribunal Electoral de Quintana Roo, al resolver los conflictos en la materia.	NO APLICA	F - Contribuir a garantizar un gobierno eficiente, en el que el diálogo con los diferentes sectores de la sociedad fortalezca la confianza ciudadana en las instituciones públicas, asegurando una mejor democracia y participación social, mediante la impartición de justicia que garantice la legalidad en los asuntos y resoluciones electorales.	PEDI108 - Índice de Desarrollo Democrático	142 - Índice	23.000	100.000

OBIERNO DEL ESTADO DE QUINTANA ROO

SECRETARÍA DE FINANZAS Y PLANEACIÓN

PRESUPUESTO DE EGRESOS 2024

Matrices de Indicadores de Resultados (MIR)

Institución	Programa Presupuestario (Pp)	Tipo de Resumen Narrativo	Alineación al PED	Alineación al PdD	Resumen Narrativo	Indicador	Unidad de Medida del Indicador	Valor Base	Meta Prog. en el Año
		PROPÓSITO	NO APLICA	24-01 - Consolidar la confianza de la ciudadanía en el desempeño del Tribunal Electoral de Quintana Roo, al resolver los conflictos en la materia.	P - Ciudadanos confían en el desempeño del Tribunal Electoral de Quintana Roo al resolver los conflictos en la materia	24010I - Porcentaje de resoluciones emitidas por el Tribunal Electoral de Quintana Roo	254 - Resolución	100.000	100.000
		COMPONENTE	NO APLICA	24-01-01-07 - Atender las actividades administrativas, técnicas, jurídicas y de staff.	C01 - Actividades de facilitación (apoyo) desarrolladas para el cumplimiento de metas de las áreas sustantivas	C01 - Porcentaje de cumplimiento programático de metas sustantivas de la institución	226 - Porcentaje	84.615	92.857

4104 - Instituto de Acceso a la Información y Protección de Datos Personales de Quintana Roo

E030 - Acceso a la Información y Protección de Datos Personales en Posesión de Sujetos Obligados

OBIERNO DEL ESTADO DE QUINTANA ROO

SECRETARÍA DE FINANZAS Y PLANEACIÓN

PRESUPUESTO DE EGRESOS 2024

Matrices de Indicadores de Resultados (MIR)

Institución	Programa Presupuestario (Pp)	Tipo de Resumen Narrativo	Alineación al PED	Alineación al PdD	Resumen Narrativo	Indicador	Unidad de Medida del Indicador	Valor Base	Meta Prog. en el Año
		FIN	13-01 - Contribuir a consolidar políticas públicas en materia de transparencia, acceso a la información y combate frontal a la corrupción, que permitan el fortalecimiento de la Administración Pública, así como la apertura gubernamental, con pleno respeto a los derechos humanos, mediante un enfoque integral, bajo una visión sistémica, estructural y cultural en el que inciden la sociedad e instituciones públicas y privadas.	NO APLICA	F - Contribuir a consolidar políticas públicas en materia de transparencia, acceso a la información, protección de datos personales y combate frontal a la corrupción, que permitan el fortalecimiento de la Administración Pública, así como la apertura gubernamental, con pleno respeto a los derechos humanos, mediante un enfoque integral, bajo una visión sistémica, estructural y cultural en el que inciden la sociedad e instituciones públicas y privadas.	PEDI113 - Subíndice de participación de la perspectiva gubernamental, por entidad federativa	142 - Índice	0.330	0.390
		PROPÓSITO	NO APLICA	29-01 - Consolidar el pleno ejercicio a los derechos de acceso a la información y la protección de datos personales en el estado de Quintana Roo	P - Los sujetos obligados del Estado de Quintana Roo cumplen con las disposiciones de Transparencia y Protección de Datos Personales	2901I01 - Índice Global Estatal de Cumplimiento de Obligaciones de Transparencia	142 - Índice	80.000	88.000

OBIERNO DEL ESTADO DE QUINTANA ROO

SECRETARÍA DE FINANZAS Y PLANEACIÓN

PRESUPUESTO DE EGRESOS 2024

Matrices de Indicadores de Resultados (MIR)

Institución	Programa Presupuestario (Pp)	Tipo de Resumen Narrativo	Alineación al PED	Alineación al PdD	Resumen Narrativo	Indicador	Unidad de Medida del Indicador	Valor Base	Meta Prog. en el Año
		COMPONENTE	NO APLICA	29-01-01-01 - Dar seguimiento y atención a los recursos de inconformidad, así como a los procedimientos que se desahoguen ante las instancias competentes.	C01 - Medios de impugnación para el acceso a la información y la protección de Datos Personales, sustanciados y resueltos	C01I01 - Porcentaje de Medios de Impugnación sustanciados	226 - Porcentaje	80.000	83.986
		COMPONENTE	NO APLICA	29-01-01-06 - Garantizar la protección de datos personales en posesión de sujetos obligados	C02 - Derecho a la protección de datos personales en posesión de sujetos obligados garantizado.	C02I01 - Porcentaje de sujetos obligados que cumplen con las disposiciones legales en materia de datos personales.	226 - Porcentaje	80.000	84.112
		COMPONENTE	NO APLICA	29-01-01-09 - Supervisar la atención a las solicitudes de información por parte de los sujetos obligados	C03 - Solicitudes de acceso a la información realizadas a los Sujetos Obligados monitoreadas.	C03I01 - Porcentaje de sujetos obligados que informan solicitudes de acceso a la información	226 - Porcentaje	70.000	74.766
		COMPONENTE	NO APLICA	29-01-01-18 - Fortalecer y promover entre la ciudadanía el conocimiento en los derechos el acceso a la información y protección de datos personales.	C04 - Acceso a la información y protección de datos personales fortalecidos	C04I01 - Porcentaje de Sujetos Obligados Capacitados en materia de Acceso a la Información y Protección de Datos Personales en el Estado de Quintana Roo	226 - Porcentaje	30.000	30.919

OBIERNO DEL ESTADO DE QUINTANA ROO

SECRETARÍA DE FINANZAS Y PLANEACIÓN

PRESUPUESTO DE EGRESOS 2024

Matrices de Indicadores de Resultados (MIR)

Institución	Programa Presupuestario (Pp)	Tipo de Resumen Narrativo	Alineación al PED	Alineación al PdD	Resumen Narrativo	Indicador	Unidad de Medida del Indicador	Valor Base	Meta Prog. en el Año
		COMPONENTE	NO APLICA	29-01-01-24 - Fortalecer y promover la implementación de Políticas de Gobierno Abierto y Transparencia Proactiva para el correcto funcionamiento de la Política Anticorrupción del Estado de Quintana Roo (PAEQROO) y su Programa de Implementación (PI), a fin de coadyuvar a la cultura anticorrupción e involucrar a todos los actores sociales en su cumplimiento y evaluación	C05 - Mecanismos de Gobierno Abierto, Transparencia Proactiva y Políticas de acceso implementados	C05I01 - Taza de variación de Acciones realizadas en materia de politicas de acceso a la información	226 - Porcentaje	100.000	100.000
	M002 - Administración Responsable de los Recursos								

OBIERNO DEL ESTADO DE QUINTANA ROO

SECRETARÍA DE FINANZAS Y PLANEACIÓN

PRESUPUESTO DE EGRESOS 2024

Matrices de Indicadores de Resultados (MIR)

Institución	Programa Presupuestario (Pp)	Tipo de Resumen Narrativo	Alineación al PED	Alineación al PdD	Resumen Narrativo	Indicador	Unidad de Medida del Indicador	Valor Base	Meta Prog. en el Año
		FIN	13-01 - Contribuir a consolidar políticas públicas en materia de transparencia, acceso a la información y combate frontal a la corrupción, que permitan el fortalecimiento de la Administración Pública, así como la apertura gubernamental, con pleno respeto a los derechos humanos, mediante un enfoque integral, bajo una visión sistémica, estructural y cultural en el que inciden la sociedad e instituciones públicas y privadas.	NO APLICA	F - F - Contribuir a garantizar que el IDAIPQROO cuente con los recursos humanos y materiales necesarios lograr cumplir con sus metas y objetivos, mediante la adquisición, suministro y administración responsable de los bienes y servicios, con transparencia, austeridad, eficacia, legalidad y optimización, y con la aplicación del modelo de gestión para resultados y presupuesto basado en resultados para fortalecer la organización y gestión, que permita la creación de valor público y social en la sociedad quintanarroense, atendiendo las directrices establecidas en el Plan Estatal de Desarrollo 2023-2027.	PEDI113 - Subíndice de participación de la perspectiva gubernamental, por entidad federativa	142 - Índice	0.330	0.390
		PROPÓSITO	NO APLICA	29-01 - Consolidar el pleno ejercicio a los derechos de acceso a la información y la	P - El IDAIPQROO cuenta con una Administración eficiente de los Recursos y	2901I01 - Índice Global Estatal de Cumplimiento de	142 - Índice	80.000	88.000

OBIERNO DEL ESTADO DE QUINTANA ROO

SECRETARÍA DE FINANZAS Y PLANEACIÓN

PRESUPUESTO DE EGRESOS 2024

Matrices de Indicadores de Resultados (MIR)

Institución	Programa Presupuestario (Pp)	Tipo de Resumen Narrativo	Alineación al PED	Alineación al PdD	Resumen Narrativo	Indicador	Unidad de Medida del Indicador	Valor Base	Meta Prog. en el Año
				protección de datos personales en el estado de Quintana Roo	Servicios, por lo que se garantizan los Recursos Humanos y materiales necesarios a fin de dar cumplimiento a sus metas y objetivos.	Obligaciones de Transparencia			
		COMPONENTE	NO APLICA	29-01-01-27 - Atender las Actividades administrativas, técnicas, Jurídicas y de staff.	C01 - Recursos Materiales y Servicios administrados eficientemente	C01 - Porcentaje de contratos formalizados derivados de los procedimientos de contratación ejecutados.	82 - Contrato	10.000	50.000
		COMPONENTE	NO APLICA	29-01-01-27 - Atender las Actividades administrativas, técnicas, Jurídicas y de staff.	C02 - Recursos Humanos Administrados eficazmente	C02 - Porcentaje de avance de cumplimiento de los indicadores en rango verde de los procesos de la Dirección General de Capital Humano.	226 - Porcentaje	20.000	30.000
		COMPONENTE	NO APLICA	29-01-01-27 - Atender las Actividades administrativas, técnicas, Jurídicas y de staff.	C03 - Oportuna Asistencia administrativa y apoyo a las Unidades Responsables Sustantivas para el cumplimiento de las metas programadas, otorgada.	C03 - Porcentaje de cumplimiento programático trimestral de metas con semaforo verde de las Unidades Responsables Sustantivas Institucionales	226 - Porcentaje	40.000	50.000

4105 - Fiscalía General del Estado

OBIERNO DEL ESTADO DE QUINTANA ROO

SECRETARÍA DE FINANZAS Y PLANEACIÓN

PRESUPUESTO DE EGRESOS 2024

Matrices de Indicadores de Resultados (MIR)

Institución	Programa Presupuestario (Pp)	Tipo de Resumen Narrativo	Alineación al PED	Alineación al PdD	Resumen Narrativo	Indicador	Unidad de Medida del Indicador	Valor Base	Meta Prog. en el Año
E045 - Fortalecimiento del Sistema de Justicia Penal									
		FIN	15-01 - Garantizar el Fortalecimiento del Sistema de Justicia Penal Oral, para brindar un servicio ágil y oportuno de calidad y calidez a la ciudadanía, víctimas de los delitos y denunciantes, mediante los mecanismos alternos de solución de controversias y la investigación de los hechos delictivos con perspectiva de género y el respeto a los derechos humanos, se esclarezca la verdad, se de atención a la víctima y la reparación integral del daño que hubiera recibido.	NO APLICA	F - Contribuir a garantizar el Fortalecimiento del Sistema de Justicia Penal Oral, para brindar un servicio ágil y oportuno de calidad y calidez a la ciudadanía, víctimas de los delitos y denunciantes, mediante los mecanismos alternos de solución de controversias y la investigación de los hechos delictivos con perspectiva de género y el respeto a los derechos humanos, se esclarezca la verdad, se de atención a la víctima y la reparación integral del daño que hubiera recibido.	PEDI115 - Cifra Negra. (91.3 %)	226 - Porcentaje	91.300	91.200

OBIERNO DEL ESTADO DE QUINTANA ROO

SECRETARÍA DE FINANZAS Y PLANEACIÓN

PRESUPUESTO DE EGRESOS 2024

Matrices de Indicadores de Resultados (MIR)

Institución	Programa Presupuestario (Pp)	Tipo de Resumen Narrativo	Alineación al PED	Alineación al PdD	Resumen Narrativo	Indicador	Unidad de Medida del Indicador	Valor Base	Meta Prog. en el Año
		PROPÓSITO	NO APLICA	30-01 - Garantizar el fortalecimiento del sistema de justicia penal, para brindar un servicio ágil y oportuno de calidad y calidez a la ciudadanía, víctimas de los delitos y denunciantes, mediante los mecanismos alternos de solución de controversias y la investigación de los hechos delictivos con perspectiva de género y el respeto a los derechos humanos, se esclarezca la verdad, se de atención a la víctima y la reparación integral del daño que hubiera recibido.	P - La autoridad ministerial fortalecida garantiza con certeza jurídica, perspectiva de género y respeto a los derechos humanos de los ciudadanos la resolución de sus conflictos penales.	3001I01 - Porcentaje de delitos no denunciados por causas atribuibles a la autoridad en la Entidad Federativa.	142 - Índice	13.000	100.000
		COMPONENTE	NO APLICA	30-01-01-01 - Dar trámite y seguimiento a las carpetas de investigación conforme al procedimiento del Sistema de Justicia Penal.	C01 - Determinación de Carpetas de investigación tramitados conforme al marco jurídico aplicable.	C01 - Porcentaje de carpetas de investigación determinadas	226 - Porcentaje	7,000.000	40.000

OBIERNO DEL ESTADO DE QUINTANA ROO

SECRETARÍA DE FINANZAS Y PLANEACIÓN

PRESUPUESTO DE EGRESOS 2024

Matrices de Indicadores de Resultados (MIR)

Institución	Programa Presupuestario (Pp)	Tipo de Resumen Narrativo	Alineación al PED	Alineación al PdD	Resumen Narrativo	Indicador	Unidad de Medida del Indicador	Valor Base	Meta Prog. en el Año
		COMPONENTE	NO APLICA	30-01-01-08 - Implementar programas para prevenir, detectar y erradicar hechos de corrupción en coordinación con la ciudadanía y los sectores empresarial y social.	C02 - Determinación de Carpetas de investigación en materia de corrupción investigados.	C02 - Porcentaje de carpetas de investigación por delitos cometidos por servidores públicos en materia de corrupción determinadas.	62 - Carpeta	326.000	100.000
		COMPONENTE	NO APLICA	30-01-01-09 - Garantizar el acceso a la justicia para las mujeres víctimas del delito fortaleciendo la atención, prevención e integración de las denuncias por violencia de género.	C03 - Fortalecimiento del acceso a la justicia a víctimas de delitos por razones de género y respeto a los derechos humanos.	C03 - Porcentaje de carpetas de investigación por razones de género y respeto a los derechos humanos determinadas	62 - Carpeta	100.000	100.000
		COMPONENTE	NO APLICA	30-01-01-10 - Coordinar la Profesionalización y Especialización continua de todos los servidores públicos que laboran en la Fiscalía General del Estado.	C04 - Realización de la capacitación y especialización del personal sustantivo de la Fiscalía General del Estado.	C04 - Porcentaje del personal sustantivo de la FGE capacitado y especializado.	262 - Servidor Público	100.000	100.000
		COMPONENTE	NO APLICA	30-01-01-13 - Construir y equipar a las áreas operativas y administrativas de la Fiscalía General del Estado.	C05 - Fortalecimiento de la Fiscalía General del Estado con obras y equipamiento.	C05 - Porcentaje de áreas administrativas de la FGE construidas y/o equipadas.	30 - Área	45.000	100.000
M003 - Gestión y Apoyo Institucional responsable									

OBIERNO DEL ESTADO DE QUINTANA ROO

SECRETARÍA DE FINANZAS Y PLANEACIÓN

PRESUPUESTO DE EGRESOS 2024

Matrices de Indicadores de Resultados (MIR)

Institución	Programa Presupuestario (Pp)	Tipo de Resumen Narrativo	Alineación al PED	Alineación al PdD	Resumen Narrativo	Indicador	Unidad de Medida del Indicador	Valor Base	Meta Prog. en el Año
		FIN	15-01 - Garantizar el Fortalecimiento del Sistema de Justicia Penal Oral, para brindar un servicio ágil y oportuno de calidad y calidez a la ciudadanía, víctimas de los delitos y denunciantes, mediante los mecanismos alternos de solución de controversias y la investigación de los hechos delictivos con perspectiva de género y el respeto a los derechos humanos, se esclarezca la verdad, se de atención a la víctima y la reparación integral del daño que hubiera recibido.	NO APLICA	F - Contribuir a garantizar el Fortalecimiento del Sistema de Justicia Penal Oral, para brindar unservicio ágil y oportuno de calidad y calidez a la ciudadanía, víctimas de los delitos y denunciantes,mediante los mecanismos alternos de solución de controversias y la investigación de los hechosdelictivos con perspectiva de género y el respeto a los derechos humanos, se esclarezca la verdad,se de atención a la víctima y la reparación integral del daño que hubiera recibido.	PEDI115 - Cifra Negra. (91.3 %)	226 - Porcentaje	91.300	27.000

OBIERNO DEL ESTADO DE QUINTANA ROO

SECRETARÍA DE FINANZAS Y PLANEACIÓN

PRESUPUESTO DE EGRESOS 2024

Matrices de Indicadores de Resultados (MIR)

Institución	Programa Presupuestario (Pp)	Tipo de Resumen Narrativo	Alineación al PED	Alineación al PdD	Resumen Narrativo	Indicador	Unidad de Medida del Indicador	Valor Base	Meta Prog. en el Año
		PROPÓSITO	NO APLICA	30-01 - Garantizar el fortalecimiento del sistema de justicia penal, para brindar un servicio ágil y oportuno de calidad y calidez a la ciudadanía, víctimas de los delitos y denunciantes, mediante los mecanismos alternos de solución de controversias y la investigación de los hechos delictivos con perspectiva de género y el respeto a los derechos humanos, se esclarezca la verdad, se de atención a la víctima y la reparación integral del daño que hubiera recibido.	P - La autoridad ministerial fortalecida garantiza con certeza jurídica, perspectiva de género y respeto a los derechos humanos de los ciudadanos la resolución de sus conflictos penales.	30I01 - Posición en delitos no denunciados por causas atribuibles a la autoridad por entidad federativa	227 - Posición	13.000	14.000
		COMPONENTE	NO APLICA	30-01-01-16 - Atender y servir con ética profesional las actividades administrativas, técnicas, jurídicas y de staff, de la Fiscalía General del Estado.	C01 - Recursos Materiales y Servicios administrados eficientemente	C01 - Porcentaje de contratos formalizados derivados de los procedimientos de contratación ejecutados.	82 - Contrato	100.000	100.000

OBIERNO DEL ESTADO DE QUINTANA ROO

SECRETARÍA DE FINANZAS Y PLANEACIÓN

PRESUPUESTO DE EGRESOS 2024

Matrices de Indicadores de Resultados (MIR)

Institución	Programa Presupuestario (Pp)	Tipo de Resumen Narrativo	Alineación al PED	Alineación al PdD	Resumen Narrativo	Indicador	Unidad de Medida del Indicador	Valor Base	Meta Prog. en el Año
		COMPONENTE	NO APLICA	30-01-01-16 - Atender y servir con ética profesional las actividades administrativas, técnicas, jurídicas y de staff, de la Fiscalía General del Estado.	C02 - Recursos Humanos Administrados eficazmente	C02 - Porcentaje del nivel de cumplimiento de las actividades para contar con Recursos Humanos Administrados eficazmente	145 - Informe	100.000	100.000
		COMPONENTE	NO APLICA	30-01-01-16 - Atender y servir con ética profesional las actividades administrativas, técnicas, jurídicas y de staff, de la Fiscalía General del Estado.	C03 - Bienes y Servicios Administrados oportunamente	C03 - Porcentaje de avance semestral del número de Unidades Responsables atendidas	30 - Área	100.000	100.000
4106 - Tribunal de Justicia Administrativa del Estado de Quintana Roo									
	R004 - Impartición de Justicia Administrativa								
		FIN	12-01 - Impulsar una política integral de impartición de justicia, que fortalezca la justicia administrativa y garantice la efectiva rendición de cuentas y el combate frontal a la corrupción mediante el estricto apego a la legalidad.	NO APLICA	F - Contribuir a impulsar una política integral de impartición de justicia, que fortalezca la justicia administrativa y garantice la efectiva rendición de cuentas y el combate frontal a la corrupción mediante el estricto apego a la legalidad.	PEDI112 - TASA DE VARIACIÓN ANUAL DE SENTENCIAS DEFINITIVAS ,EN COMPARACION DEL AÑO ANTERIOR	272 - Tasa de Variación	47.000	3.063

OBIERNO DEL ESTADO DE QUINTANA ROO

SECRETARÍA DE FINANZAS Y PLANEACIÓN

PRESUPUESTO DE EGRESOS 2024

Matrices de Indicadores de Resultados (MIR)

Institución	Programa Presupuestario (Pp)	Tipo de Resumen Narrativo	Alineación al PED	Alineación al PdD	Resumen Narrativo	Indicador	Unidad de Medida del Indicador	Valor Base	Meta Prog. en el Año
		PROPÓSITO	NO APLICA	28-01 - Impulsar una política integral de impartición de justicia, que fortalezca la justicia administrativa y garantice la efectiva rendición de cuentas y el combate frontal a la corrupción mediante el estricto apego a la legalidad	P - La administración Pública Estatal, Municipal ; así como Servidores Públicos y Particulares vinculados con faltas administrativas graves, cuentan con el Estado de Derecho Garantizado con resoluciones que dirimen controversias en apego a la legalidad.	2801E1 - Porcentaje de sentencias emitidas respecto de las programadas	226 - Porcentaje	100.000	100.000
		COMPONENTE	NO APLICA	28-01-01-04 - Eficacia de las determinaciones y sentencias emitidas por las Salas Unitarias del Tribunal de Justicia Administrativa del Estado de Quintana Roo.	C01 - Juicios contenciosos administrativos que se encontraban en etapa de substanciación en las Salas Unitarias del Tribunal de Justicia Administrativa concluidos	C01 - Porcentaje de Juicios contenciosos administrativos resueltos respecto de los que se encontraban programados en tramite	161 - Juicio	58.000	60.036
		COMPONENTE	NO APLICA	28-01-01-08 - Eficacia de las determinaciones y sentencias emitidas por las Salas Unitarias del Tribunal de Justicia Administrativa del Estado de Quintana Roo en los Procedimientos de Responsabilidad Administrativa.	C02 - Procedimientos de Responsabilidad Administrativa que se encontraban en etapa de substanciación en las Salas Unitarias del Tribunal de Justicia Administrativa concluidos	C02 - Porcentaje de Procedimientos de Responsabilidad Administrativa resueltos respecto de los que se encontraban en trámite	231 - Procedimiento	31.000	25.806

OBIERNO DEL ESTADO DE QUINTANA ROO

SECRETARÍA DE FINANZAS Y PLANEACIÓN

PRESUPUESTO DE EGRESOS 2024

Matrices de Indicadores de Resultados (MIR)

Institución	Programa Presupuestario (Pp)	Tipo de Resumen Narrativo	Alineación al PED	Alineación al PdD	Resumen Narrativo	Indicador	Unidad de Medida del Indicador	Valor Base	Meta Prog. en el Año
		COMPONENTE	NO APLICA	28-01-01-03 - Gestión y apoyo Institucional de las Unidades Administrativas, para el cumplimiento de las metas sustantivas del Tribunal.	C03 - Integrar con Apoyo de las Unidades Administrativas del Tribunal el Informe trimestral para presentar al Pleno.	CO03 - Porcentaje de Informes trimestrales entregados al pleno, en comparación con el año anterior	145 - Informe	100.000	100.000
4327 - Fundación de Parques y Museos de Cozumel, Quintana Roo									
	E023 - Sustentabilidad y Cultura Turística								
		FIN	03-14 - Incrementar la competitividad de los destinos turísticos del Caribe Mexicano posicionando sus marcas destino en forma innovadora y diferenciada, impulsando un desarrollo turístico sustentable que conserve y ponga en valor su riqueza biocultural, que coadyuve en el bienestar económico y social de las comunidades locales y que brinde seguridad y certeza a sus visitantes e inversionistas.	NO APLICA	F - Contribuir al desarrollo y crecimiento de la principal actividad económica del estado, mediante el incremento de la competitividad de los destinos turísticos del Caribe Mexicano, posicionando sus marcas destino en forma innovadora y diferenciada, el impulso de un desarrollo turístico sustentable que conserve y ponga en valor su riqueza biocultural, que coadyuve al bienestar económico y social de las comunidades locales y que brinde seguridad y certeza a sus visitante e inversionistas	PED14I1 - Derrama Económica por Turismo	272 - Tasa de Variación	10,704.370	3.509

OBIERNO DEL ESTADO DE QUINTANA ROO

SECRETARÍA DE FINANZAS Y PLANEACIÓN

PRESUPUESTO DE EGRESOS 2024

Matrices de Indicadores de Resultados (MIR)

Institución	Programa Presupuestario (Pp)	Tipo de Resumen Narrativo	Alineación al PED	Alineación al PdD	Resumen Narrativo	Indicador	Unidad de Medida del Indicador	Valor Base	Meta Prog. en el Año
		PROPÓSITO	NO APLICA	09-07 - Incrementar la competitividad turística del Caribe Mexicano mediante la creación y ejecución de políticas públicas que diversifiquen, desarrollen y promuevan la actividad bajo criterios de sustentabilidad, que garanticen la conservación de los recursos bioculturales, la seguridad de nuestros visitantes y la inclusión de todos los sectores, y que sus resultados beneficien a todas las regiones del estado, generando condiciones de bienestar para la sociedad.	P - El estado de Quintana Roo impulsa el desarrollo sustentable de los destinos turísticos para garantizar la conservación de los recursos naturales y culturales, y para que los beneficios económicos impacten de manera positiva en las comunidades receptoras.	0107IE4 - Calificación de la Satisfacción del Turista	226 - Porcentaje	8.100	8.400

OBIERNO DEL ESTADO DE QUINTANA ROO

SECRETARÍA DE FINANZAS Y PLANEACIÓN

PRESUPUESTO DE EGRESOS 2024

Matrices de Indicadores de Resultados (MIR)

Institución	Programa Presupuestario (Pp)	Tipo de Resumen Narrativo	Alineación al PED	Alineación al PdD	Resumen Narrativo	Indicador	Unidad de Medida del Indicador	Valor Base	Meta Prog. en el Año
		COMPONENTE	03-14-01-10 - Impulsar acciones que hagan partícipe a todo el sector en el conocimiento y la conservación de los recursos bioculturales y la adopción de prácticas sustentables en los destinos turísticos del Caribe Mexicano.	09-07-01-10 - 3.14.1.10. Impulsar acciones que hagan partícipe a todo el sector en el conocimiento y la conservación de los recursos bioculturales y la adopción de prácticas sustentables en los destinos turísticos del Caribe Mexicano.	C01 - Recursos Naturales y Patrimonio Biocultural de Cozumel, Conservado	FPMCINDCOMP01 - Porcentaje de acciones en programas para la restauración y conservación del patrimonio biocultural de Cozumel, realizadas	226 - Porcentaje	23.090	70.000
		COMPONENTE	03-14-01-09 - Impulsar una política turística que coadyuve a un modelo de desarrollo inclusivo, basado en la rentabilidad económica, el manejo integral de los recursos naturales, la equidad social y que haga partícipes a las comunidades locales en su diseño e implementación, así como en el disfrute de las riquezas bioculturales.	09-07-01-09 - 3.14.1.9. Impulsar una política turística que coadyuve a un modelo de desarrollo inclusivo, basado en la rentabilidad económica, el manejo integral de los recursos naturales, la equidad social y que haga partícipes a las comunidades locales en su diseño e implementación, así como en el disfrute de las riquezas bioculturales.	C02 - Programas y servicios que imparte la FPMCQROO hacia la comunidad, realizados.	FPMCINDCOMP02 - Porcentaje de beneficiarios de los programas educativos y recreativos realizados por la FPMCQROO	226 - Porcentaje	9.000	92.786

OBIERNO DEL ESTADO DE QUINTANA ROO

SECRETARÍA DE FINANZAS Y PLANEACIÓN

PRESUPUESTO DE EGRESOS 2024

Matrices de Indicadores de Resultados (MIR)

Institución	Programa Presupuestario (Pp)	Tipo de Resumen Narrativo	Alineación al PED	Alineación al PdD	Resumen Narrativo	Indicador	Unidad de Medida del Indicador	Valor Base	Meta Prog. en el Año
		COMPONENTE	03-14-01-09 - Impulsar una política turística que coadyuve a un modelo de desarrollo inclusivo, basado en la rentabilidad económica, el manejo integral de los recursos naturales, la equidad social y que haga partícipes a las comunidades locales en su diseño e implementación, así como en el disfrute de las riquezas bioculturales.	09-07-01-09 - 3.14.1.9. Impulsar una política turística que coadyuve a un modelo de desarrollo inclusivo, basado en la rentabilidad económica, el manejo integral de los recursos naturales, la equidad social y que haga partícipes a las comunidades locales en su diseño e implementación, así como en el disfrute de las riquezas bioculturales.	C03 - Afluencia de visitantes en los centros turísticos administrados por la institución.	FPMCINDCOMP03 - Porcentaje de afluencia de visitantes en los centros turísticos administrados por la institución	226 - Porcentaje	0.000	96.486
		COMPONENTE	03-14-01-03 - Coadyuvar con las instituciones educativas de nivel medio y superior para que los planes de estudio de las áreas de turismo respondan a las necesidades del sector.	09-07-01-03 - 3.14.1.3. Coadyuvar con las instituciones educativas de nivel medio y superior para que los planes de estudio de las áreas de turismo respondan a las necesidades del sector.	C04 - Apoyos en beneficio de la comunidad de Cozumel, Otorgados.	FPMCINDCOMP04 - Porcentaje de Apoyos Otorgadas por la FPMCQROO	226 - Porcentaje	1.000	100.000
M001 - Administración Responsable de los Recursos									

OBIERNO DEL ESTADO DE QUINTANA ROO

SECRETARÍA DE FINANZAS Y PLANEACIÓN

PRESUPUESTO DE EGRESOS 2024

Matrices de Indicadores de Resultados (MIR)

Institución	Programa Presupuestario (Pp)	Tipo de Resumen Narrativo	Alineación al PED	Alineación al PdD	Resumen Narrativo	Indicador	Unidad de Medida del Indicador	Valor Base	Meta Prog. en el Año
		FIN	03-14 - Incrementar la competitividad de los destinos turísticos del Caribe Mexicano posicionando sus marcas destino en forma innovadora y diferenciada, impulsando un desarrollo turístico sustentable que conserve y ponga en valor su riqueza biocultural, que coadyuve en el bienestar económico y social de las comunidades locales y que brinde seguridad y certeza a sus visitantes e inversionistas.	NO APLICA	F - Contribuir a consolidar la Gestión para Resultados como un modelo de cultura organizacional, directiva y de gestión que permita la creación de valor público en la administración pública estatal., mediante acciones de facilitación para el cumplimiento de metas sustantivas	PED24I1 - Índice General de Avance PbR-SED Entidades	142 - Índice	75.900	80.000

OBIERNO DEL ESTADO DE QUINTANA ROO

SECRETARÍA DE FINANZAS Y PLANEACIÓN

PRESUPUESTO DE EGRESOS 2024

Matrices de Indicadores de Resultados (MIR)

Institución	Programa Presupuestario (Pp)	Tipo de Resumen Narrativo	Alineación al PED	Alineación al PdD	Resumen Narrativo	Indicador	Unidad de Medida del Indicador	Valor Base	Meta Prog. en el Año
		PROPÓSITO	NO APLICA	09-07 - Incrementar la competitividad turística del Caribe Mexicano mediante la creación y ejecución de políticas públicas que diversifiquen, desarrollen y promuevan la actividad bajo criterios de sustentabilidad, que garanticen la conservación de los recursos bioculturales, la seguridad de nuestros visitantes y la inclusión de todos los sectores, y que sus resultados beneficien a todas las regiones del estado, generando condiciones de bienestar para la sociedad.	P - La Administración Pública Estatal mejora la calidad del gasto público y promueve una adecuada rendición de cuentas	0107IE7 - Porcentaje de cumplimiento de las metas del tema Turismo Sustentable establecidas en el Programa de Desarrollo	226 - Porcentaje	0.000	8,500.000

OBIERNO DEL ESTADO DE QUINTANA ROO

SECRETARÍA DE FINANZAS Y PLANEACIÓN

PRESUPUESTO DE EGRESOS 2024

Matrices de Indicadores de Resultados (MIR)

Institución	Programa Presupuestario (Pp)	Tipo de Resumen Narrativo	Alineación al PED	Alineación al PdD	Resumen Narrativo	Indicador	Unidad de Medida del Indicador	Valor Base	Meta Prog. en el Año
		COMPONENTE	03-14-01-05 - Fortalecer la generación de indicadores de la actividad turística de los destinos del Caribe Mexicano para mejorar su conocimiento y puedan ser usados en la toma de decisiones.	09-07-01-05 - 3.14.1.5. Fortalecer la generación de indicadores de la actividad turística de los destinos del Caribe Mexicano para mejorar su conocimiento y puedan ser usados en la toma de decisiones.	C01 - Actividades de facilitación (apoyo) desarrolladas para el cumplimiento de metas de las áreas sustantivas	FPMCM001INDCOMP01 - orcentaje de cumplimiento programático de metas sustantivas de la institución	226 - Porcentaje	100.000	100.000
4328 - Agencia de Proyectos Estratégicos del Estado de Quintana Roo									
	E005 - Estructuración y Gestión de Proyectos Estratégicos de Quintana Roo								
		FIN	03-13 - Posicionar al estado como un polo emergente de desarrollo industrial y comercial mediante el impulso a la diversificación productiva, fortaleciendo la permanencia y crecimiento de las micro, pequeñas y medianas empresas, la creación de empresas industriales, logísticas y de comercio exterior, estimulando su productividad y rendimientos mediante el	NO APLICA	F - Contribuir a posicionar al estado como un polo emergente de desarrollo industrial y comercial, impulsando la diversificación productiva, fortaleciendo la permanencia y crecimiento de las micro, pequeñas y medianas empresas con la atracción de inversiones hacia el estado mediante la estructuración y gestión de proyectos bajo un modelo de operación orientado a fomentar y facilitar el desarrollo del estado y estableciendo un sistema de	PED13I7 - Número de Proyectos Gestionados, Dictaminados o Inscritos a un Mecanismo de Financiamiento	226 - Porcentaje	2.000	100.000

OBIERNO DEL ESTADO DE QUINTANA ROO

SECRETARÍA DE FINANZAS Y PLANEACIÓN

PRESUPUESTO DE EGRESOS 2024

Matrices de Indicadores de Resultados (MIR)

Institución	Programa Presupuestario (Pp)	Tipo de Resumen Narrativo	Alineación al PED	Alineación al PdD	Resumen Narrativo	Indicador	Unidad de Medida del Indicador	Valor Base	Meta Prog. en el Año
			mejoramiento de sus capacidades productivas, de innovación, y gestión eficiente de sus negocios, promoviendo el uso de las tecnologías de la Información y comunicaciones para modernizar e incrementar la competitividad del estado, apoyando su acceso a fuentes de financiamiento y su integración en cadenas de suministro que les permitan participar en mercados más amplios y rentables con la promoción de los productos locales y la atracción de inversiones hacia el estado.		administración inmobiliaria eficiente.				

OBIERNO DEL ESTADO DE QUINTANA ROO

SECRETARÍA DE FINANZAS Y PLANEACIÓN

PRESUPUESTO DE EGRESOS 2024

Matrices de Indicadores de Resultados (MIR)

Institución	Programa Presupuestario (Pp)	Tipo de Resumen Narrativo	Alineación al PED	Alineación al PdD	Resumen Narrativo	Indicador	Unidad de Medida del Indicador	Valor Base	Meta Prog. en el Año
		PROPÓSITO	NO APLICA	09-05 - Impulsar y gestionar el desarrollo de proyectos estratégicos y de interés Público-Privado que aseguren el valor por dinero de los recursos públicos y garanticen la obtención de beneficios sociales que favorezca el desarrollo de la entidad.	P - Contribuir a impulsar y gestionar el desarrollo de proyectos estratégicos y de interés Público-Privado que garanticen la obtención de beneficios sociales para favorecer el desarrollo de la entidad mediante la estructuración y gestión de proyectos que garanticen la viabilidad y certeza jurídica de los mismos.	09O5IO1 - Porcentaje de avance de proyectos estratégicos y de interés público-privado con expediente formulado	241 - Proyecto	2.000	100.000
		COMPONENTE	03-13-04-01 - Fomentar y promover la realización de proyectos prioritarios con diversos esquemas, principalmente el de Asociación Público-Privadas que contribuyan a mejorar la calidad de vida.	09-05-01-01 - Fomentar y promover la realización de proyectos con diversos esquemas,entre ellos el de Asociación Público-Privadas que contribuyan a mejorar lacalidad de vida.	C01 - Proyectos Estratégicos estructurados y gestionados bajo modelos que fomentan y propician un beneficio social y el desarrollo económico del Estado.	C01 - Porcentaje de proyectos estratégicos estructurados y/o gestionados.	241 - Proyecto	100.000	100.000
E025 - Patrimonio Inmobiliario de Quintana Roo									

OBIERNO DEL ESTADO DE QUINTANA ROO

SECRETARÍA DE FINANZAS Y PLANEACIÓN

PRESUPUESTO DE EGRESOS 2024

Matrices de Indicadores de Resultados (MIR)

Institución	Programa Presupuestario (Pp)	Tipo de Resumen Narrativo	Alineación al PED	Alineación al PdD	Resumen Narrativo	Indicador	Unidad de Medida del Indicador	Valor Base	Meta Prog. en el Año
		FIN	03-13 - Posicionar al estado como un polo emergente de desarrollo industrial y comercial mediante el impulso a la diversificación productiva, fortaleciendo la permanencia y crecimiento de las micro, pequeñas y medianas empresas, la creación de empresas industriales, logísticas y de comercio exterior, estimulando su productividad y rendimientos mediante el mejoramiento de sus capacidades productivas, de innovación, y gestión eficiente de sus negocios, promoviendo el uso de las tecnologías de la Información y comunicaciones para modernizar e incrementar la competitividad del estado, apoyando su acceso a fuentes	NO APLICA	F - Contribuir a posicionar al estado como un polo emergente de desarrollo industrial y comercial, impulsando la diversificación productiva, fortaleciendo la permanencia y crecimiento de las micro, pequeñas y medianas empresas con la atracción de inversiones hacia el estado mediante la estructuración y gestión de proyectos bajo un modelo de operación orientado a fomentar y facilitar el desarrollo del estado y estableciendo un sistema de administración inmobiliaria eficiente.	PED13I6 - Porcentaje de Instrumentos Jurídicos formalizados de Actos de Administración y de Dominio sobre Inmuebles del Dominio Privado del estado	226 - Porcentaje	64.650	100.000

OBIERNO DEL ESTADO DE QUINTANA ROO

SECRETARÍA DE FINANZAS Y PLANEACIÓN

PRESUPUESTO DE EGRESOS 2024

Matrices de Indicadores de Resultados (MIR)

Institución	Programa Presupuestario (Pp)	Tipo de Resumen Narrativo	Alineación al PED	Alineación al PdD	Resumen Narrativo	Indicador	Unidad de Medida del Indicador	Valor Base	Meta Prog. en el Año
			de financiamiento y su integración en cadenas de suministro que les permitan participar en mercados más amplios y rentables con la promoción de los productos locales y la atracción de inversiones hacia el estado.						
		PROPÓSITO	NO APLICA	09-06 - Garantizar Certeza Jurídica en los actos que se efectúan con el PatrimonioEstatal, a través de los controles y procesos establecidos para su administracióny disposición.	P - Contribuir a garantizar certeza jurídica en los actos que se efectúan con el Patrimonio Estatal, a través de los controles y procesos establecidos para su administración y disposición mediante la normatividad establecida para formalizar los actos de dominio a través de los instrumentos jurídicos que correspondan.	09O6IO1 - Porcentaje de controles y procesos realizados para la administración y disposición de las reservas del Patrimonio Estatal	84 - Control	1.000	4.000

OBIERNO DEL ESTADO DE QUINTANA ROO

SECRETARÍA DE FINANZAS Y PLANEACIÓN

PRESUPUESTO DE EGRESOS 2024

Matrices de Indicadores de Resultados (MIR)

Institución	Programa Presupuestario (Pp)	Tipo de Resumen Narrativo	Alineación al PED	Alineación al PdD	Resumen Narrativo	Indicador	Unidad de Medida del Indicador	Valor Base	Meta Prog. en el Año
		COMPONENTE	03-13-04-05 - Fortalecer el marco legal que brinde seguridad y certeza jurídica en los actos relacionados con el patrimonio estatal y los proyectos.	09-06-01-01 - Reforzar el marco legal que brinde seguridad y certeza jurídica en losactos relacionados con el patrimonio estatal.	C01 - Instrumentos Jurídicos que otorgan seguridad patrimonial formalizados.	C01 - Porcentaje de Instrumentos Jurídicos formalizados.	155 - Instrumento	100.000	89.286
		COMPONENTE	03-13-04-09 - Actualizar los mecanismos de disposición y administración de las reservas territoriales estatales, que garantice en sus actos transparencia y certeza jurídica.	09-06-01-05 - Renovar los elementos de disposición y administración de las reservasterritoriales estatales, que garantice en sus actos transparencia y certezajurídica.	C02 - Patrimonio del Estado con seguridad jurídica garantizada.	C02 - Porcentaje de Actos que inciden en la Certeza Jurídica de los Bienes Patrimoniales.	103 - Documento	0.000	71.429
		COMPONENTE	03-13-04-06 - Consolidar el Sistema de Información de los bienes inmuebles del Estado que provea información estratégica para la detección y diagnóstico de oportunidades en el desarrollo de los proyectos.	09-06-01-02 - Fortalecer el Sistema de Información de los bienes inmuebles del Estado,estratégicamente que permitan contar con información para eldiagnóstico y desarrollo de los proyectos.	C03 - Sistemas de Inventario, de Registro y de Administración Inmobiliaria Estatal actualizados.	C03 - Porcentaje de Actos que inciden en los Bienes Inmuebles del Estado incorporados a los Sistemas de Inventario, de Registro y de Administración Inmobiliaria Estatal.	250 - Registro	100.000	100.000
M001 - Administración Responsable de los Recursos									

OBIERNO DEL ESTADO DE QUINTANA ROO

SECRETARÍA DE FINANZAS Y PLANEACIÓN

PRESUPUESTO DE EGRESOS 2024

Matrices de Indicadores de Resultados (MIR)

Institución	Programa Presupuestario (Pp)	Tipo de Resumen Narrativo	Alineación al PED	Alineación al PdD	Resumen Narrativo	Indicador	Unidad de Medida del Indicador	Valor Base	Meta Prog. en el Año
		FIN	03-13 - Posicionar al estado como un polo emergente de desarrollo industrial y comercial mediante el impulso a la diversificación productiva, fortaleciendo la permanencia y crecimiento de las micro, pequeñas y medianas empresas, la creación de empresas industriales, logísticas y de comercio exterior, estimulando su productividad y rendimientos mediante el mejoramiento de sus capacidades productivas, de innovación, y gestión eficiente de sus negocios, promoviendo el uso de las tecnologías de la Información y comunicaciones para modernizar e incrementar la competitividad del estado, apoyando su acceso a fuentes	NO APLICA	F - Contribuir a garantizar que las instituciones del Gobierno del Estado cuenten con los recursos humanos y materiales necesarios lograr cumplir con sus metas y objetivos, mediante la adquisición, suministro y administración responsable de los bienes y servicios, con transparencia, austeridad, eficacia, legalidad y optimización, y con la aplicación del modelo de gestión para resultados y presupuesto basado en resultados para fortalecer la organización y gestión, que permita la creación de valor público y social en la sociedad quintanarroense, atendiendo las directrices establecidas en el Plan Estatal de Desarrollo 2023-2027.	PED24I1 - Índice General de Avance PbR-SED Entidades	142 - Índice	75.900	75.900

OBIERNO DEL ESTADO DE QUINTANA ROO

SECRETARÍA DE FINANZAS Y PLANEACIÓN

PRESUPUESTO DE EGRESOS 2024

Matrices de Indicadores de Resultados (MIR)

Institución	Programa Presupuestario (Pp)	Tipo de Resumen Narrativo	Alineación al PED	Alineación al PdD	Resumen Narrativo	Indicador	Unidad de Medida del Indicador	Valor Base	Meta Prog. en el Año
			de financiamiento y su integración en cadenas de suministro que les permitan participar en mercados más amplios y rentables con la promoción de los productos locales y la atracción de inversiones hacia el estado.						
		PROPÓSITO	NO APLICA	09-06 - Garantizar Certeza Jurídica en los actos que se efectúan con el PatrimonioEstatal, a través de los controles y procesos establecidos para su administracióny disposición.	P - La Agencia de Proyectos Estratégicos del Estado de Quintana Roo cuentan con una Administración eficiente de los Recursos y Servicios, por lo que se garantizan los Recursos Humanos y materiales necesarios a fin de dar cumplimiento a sus metas y objetivos.	1903OI1 - Porcentaje de Avance Financiero Anual por Concepto de Servicios Personales, Materiales y suministros del Poder Ejecutivo	226 - Porcentaje	99.600	99.700
		COMPONENTE	03-13-04-93 - Fortalecer y coadyuvar en la interinstitucionalidad en los tres niveles de gobierno y la ciudadanía para el bienestar y desarrollo del Estado de Quintana Roo.	09-06-01-09 - Fortalecer y coadyuvar en la interinstitucionalidad en los tres niveles de gobierno y la ciudadanía para el bienestar y desarrollo del Estado de Quintana Roo.	C01 - Recursos Materiales y Servicios administrados eficientemente.	C01 - Porcentaje de contratos formalizados derivados de los procedimientos de contratación ejecutados.	82 - Contrato	100.000	100.000

OBIERNO DEL ESTADO DE QUINTANA ROO

SECRETARÍA DE FINANZAS Y PLANEACIÓN

PRESUPUESTO DE EGRESOS 2024

Matrices de Indicadores de Resultados (MIR)

Institución	Programa Presupuestario (Pp)	Tipo de Resumen Narrativo	Alineación al PED	Alineación al PdD	Resumen Narrativo	Indicador	Unidad de Medida del Indicador	Valor Base	Meta Prog. en el Año
		COMPONENTE	03-13-04-10 - Potenciar el desarrollo humano de los servidores públicos a través de la capacitación especializada que propicie la mejora continua.	09-06-01-06 - Proporcionar servicios de capacitación especializada que contribuyan amejorar los servicios a la ciudadanía en materia de los programasinmobiliarios.	C02 - Recursos Humanos Administrados eficazmente.	C02 - Porcentaje de avance de cumplimiento de los indicadores en rango verde de los procesos de Recursos Humanos.	145 - Informe	100.000	100.000
		COMPONENTE	03-13-04-93 - Fortalecer y coadyuvar en la interinstitucionalidad en los tres niveles de gobierno y la ciudadanía para el bienestar y desarrollo del Estado de Quintana Roo.	09-06-01-09 - Fortalecer y coadyuvar en la interinstitucionalidad en los tres niveles de gobierno y la ciudadanía para el bienestar y desarrollo del Estado de Quintana Roo.	C03 - Oportuna Asistencia administrativa y apoyo a las Unidades Responsables Sustantivas para el cumplimiento de las metas programadas, otorgada.	C03 - Porcentaje de cumplimiento programático trimestral de metas con semáforo verde de las Unidades Responsables Sustantivas Institucionales.	141 - Indicador	70.161	92.308

4329 - Consejo de Promoción Turística de Quintana Roo

F004 - Impulso a la Promocion

OBIERNO DEL ESTADO DE QUINTANA ROO

SECRETARÍA DE FINANZAS Y PLANEACIÓN

PRESUPUESTO DE EGRESOS 2024

Matrices de Indicadores de Resultados (MIR)

Institución	Programa Presupuestario (Pp)	Tipo de Resumen Narrativo	Alineación al PED	Alineación al PdD	Resumen Narrativo	Indicador	Unidad de Medida del Indicador	Valor Base	Meta Prog. en el Año
		FIN	03-14 - Incrementar la competitividad de los destinos turísticos del Caribe Mexicano posicionando sus marcas destino en forma innovadora y diferenciada, impulsando un desarrollo turístico sustentable que conserve y ponga en valor su riqueza biocultural, que coadyuve en el bienestar económico y social de las comunidades locales y que brinde seguridad y certeza a sus visitantes e inversionistas.	NO APLICA	F - Contribuir al desarrollo y crecimiento de la principal actividad económica del estado, mediante el incremento de la competitividad de los destinos turísticos del Caribe Mexicano, posicionando sus marcas destino en forma innovadora y diferenciada, el impulso de un desarrollo turístico sustentable que conserve y ponga en valor su riqueza biocultural, que coadyuve en el bienestar económico y social de las comunidades locales y que brinde seguridad y certeza a sus visitantes e inversionistas.	PED14I1 - Derrama Económica por Turismo	272 - Tasa de Variación	10,704.370	103.509

OBIERNO DEL ESTADO DE QUINTANA ROO

SECRETARÍA DE FINANZAS Y PLANEACIÓN

PRESUPUESTO DE EGRESOS 2024

Matrices de Indicadores de Resultados (MIR)

Institución	Programa Presupuestario (Pp)	Tipo de Resumen Narrativo	Alineación al PED	Alineación al PdD	Resumen Narrativo	Indicador	Unidad de Medida del Indicador	Valor Base	Meta Prog. en el Año
		PROPÓSITO	NO APLICA	09-07 - Incrementar la competitividad turística del Caribe Mexicano mediante la creación y ejecución de políticas públicas que diversifiquen, desarrollen y promuevan la actividad bajo criterios de sustentabilidad, que garanticen la conservación de los recursos bioculturales, la seguridad de nuestros visitantes y la inclusión de todos los sectores, y que sus resultados beneficien a todas las regiones del estado, generando condiciones de bienestar para la sociedad.	P - Incrementar la competitividad turística del Caribe Mexicano mediante el desarrollo de campañas publicitarias, promocionales y de comunicación, encaminadas a mantener el posicionamiento y penetración de los destinos turísticos de Q. Roo en los diferentes mercados estratégicos nacionales e internacionales.	0107IE5 - Llegada de Pasajeros	177 - Miles de Pesos	15,210.700	#############

OBIERNO DEL ESTADO DE QUINTANA ROO

SECRETARÍA DE FINANZAS Y PLANEACIÓN

PRESUPUESTO DE EGRESOS 2024

Matrices de Indicadores de Resultados (MIR)

Institución	Programa Presupuestario (Pp)	Tipo de Resumen Narrativo	Alineación al PED	Alineación al PdD	Resumen Narrativo	Indicador	Unidad de Medida del Indicador	Valor Base	Meta Prog. en el Año
		COMPONENTE	03-14-01-01 - Fortalecer los destinos del Caribe Mexicano impulsando la dotación de infraestructura turística y equipamiento de calidad, accesible e incluyente, que satisfaga las necesidades de los turistas y la población.	09-07-01-01 - 3.14.1.1. Fortalecer los destinos del Caribe Mexicano impulsando la dotación de infraestructura turística y equipamiento de calidad, accesible e incluyente, que satisfaga las necesidades de los turistas y la población.	C01 - Conectividad aérea fortalecida hacia los aeropuertos del Estado de Quintana Roo.	C01 - Número de asientos de avión disponibles	191 - Número	##########	###########
		COMPONENTE	03-14-01-01 - Fortalecer los destinos del Caribe Mexicano impulsando la dotación de infraestructura turística y equipamiento de calidad, accesible e incluyente, que satisfaga las necesidades de los turistas y la población.	09-07-01-01 - 3.14.1.1. Fortalecer los destinos del Caribe Mexicano impulsando la dotación de infraestructura turística y equipamiento de calidad, accesible e incluyente, que satisfaga las necesidades de los turistas y la población.	C02 - Campañas institucionales de destinos y experiencias turísticas desarrolladas.	C02 - Número de campañas promocionales y publicitarias implementadas	191 - Número	18.000	20.000

OBIERNO DEL ESTADO DE QUINTANA ROO

SECRETARÍA DE FINANZAS Y PLANEACIÓN

PRESUPUESTO DE EGRESOS 2024

Matrices de Indicadores de Resultados (MIR)

Institución	Programa Presupuestario (Pp)	Tipo de Resumen Narrativo	Alineación al PED	Alineación al PdD	Resumen Narrativo	Indicador	Unidad de Medida del Indicador	Valor Base	Meta Prog. en el Año
		COMPONENTE	03-14-01-01 - Fortalecer los destinos del Caribe Mexicano impulsando la dotación de infraestructura turística y equipamiento de calidad, accesible e incluyente, que satisfaga las necesidades de los turistas y la población.	09-07-01-01 - 3.14.1.1. Fortalecer los destinos del Caribe Mexicano impulsando la dotación de infraestructura turística y equipamiento de calidad, accesible e incluyente, que satisfaga las necesidades de los turistas y la población.	C03 - Ecosistema Digital, a través del uso de Redes Sociales de los destinos turísticos del Estado de Quintana Roo, fortalecido.	C03 - Número de seguidores	191 - Número	###### ######	##### ##### ###
		COMPONENTE	03-14-01-01 - Fortalecer los destinos del Caribe Mexicano impulsando la dotación de infraestructura turística y equipamiento de calidad, accesible e incluyente, que satisfaga las necesidades de los turistas y la población.	09-07-01-01 - 3.14.1.1. Fortalecer los destinos del Caribe Mexicano impulsando la dotación de infraestructura turística y equipamiento de calidad, accesible e incluyente, que satisfaga las necesidades de los turistas y la población.	C04 - Sistema de Inteligencia de Mercados Turísticos fortalecido.	C04 - Número de reportes de mercados estratégicos	191 - Número	12.000	12.000

M001 - Administración Responsable de los Recursos

OBIERNO DEL ESTADO DE QUINTANA ROO

SECRETARÍA DE FINANZAS Y PLANEACIÓN

PRESUPUESTO DE EGRESOS 2024

Matrices de Indicadores de Resultados (MIR)

Institución	Programa Presupuestario (Pp)	Tipo de Resumen Narrativo	Alineación al PED	Alineación al PdD	Resumen Narrativo	Indicador	Unidad de Medida del Indicador	Valor Base	Meta Prog. en el Año
		FIN	03-14 - Incrementar la competitividad de los destinos turísticos del Caribe Mexicano posicionando sus marcas destino en forma innovadora y diferenciada, impulsando un desarrollo turístico sustentable que conserve y ponga en valor su riqueza biocultural, que coadyuve en el bienestar económico y social de las comunidades locales y que brinde seguridad y certeza a sus visitantes e inversionistas.	NO APLICA	F - Contribuir a garantizar que las instituciones del Gobierno del Estado cuenten con los recursos humanos y materiales necesarios lograr cumplir con sus metas y objetivos, mediante la adquisición, suministro y administración responsable de los bienes y servicios, con transparencia, austeridad, eficacia, legalidad y optimización, y con la aplicación del modelo de gestión para resultados y presupuesto basado en resultados para fortalecer la organización y gestión, que permita la creación de valor público y social en la sociedad quintanarroense, atendiendo las directrices establecidas en el Plan Estatal de Desarrollo 2023-2027.	PED24I1 - Índice General de Avance PbR-SED Entidades	142 - Índice	75.900	75.900

OBIERNO DEL ESTADO DE QUINTANA ROO

SECRETARÍA DE FINANZAS Y PLANEACIÓN

PRESUPUESTO DE EGRESOS 2024

Matrices de Indicadores de Resultados (MIR)

Institución	Programa Presupuestario (Pp)	Tipo de Resumen Narrativo	Alineación al PED	Alineación al PdD	Resumen Narrativo	Indicador	Unidad de Medida del Indicador	Valor Base	Meta Prog. en el Año
		PROPÓSITO	NO APLICA	09-05 - Impulsar y gestionar el desarrollo de proyectos estratégicos y de interés Público-Privado que aseguren el valor por dinero de los recursos públicos y garanticen la obtención de beneficios sociales que favorezca el desarrollo de la entidad.	P - Las Secretarías, Órganos administrativos desconcentrados y Entidades del Estado de Quintana Roo cuentan con una Administración eficiente de los Recursos y Servicios, por lo que se garantizan los Recursos Humanos y materiales necesarios a fin de dar cumplimiento a sus metas y objetivos.	1903OI1 - Porcentaje de Avance Financiero Anual por Concepto de Servicios Personales, Materiales y suministros del Poder Ejecutivo	226 - Porcentaje	99.600	99.700
		COMPONENTE	03-13-04-01 - Fomentar y promover la realización de proyectos prioritarios con diversos esquemas, principalmente el de Asociación Público-Privadas que contribuyan a mejorar la calidad de vida.	09-05-01-01 - Fomentar y promover la realización de proyectos con diversos esquemas,entre ellos el de Asociación Público-Privadas que contribuyan a mejorar lacalidad de vida.	C01 - Porcentaje de cumplimiento programático trimestral de metas con semaforo verde de las Unidades Responsables Sustantivas Institucionales	C01 - Porcentaje de cumplimiento programático trimestral de metas con semaforo verde de las Unidades Responsables Sustantivas Institucionales	40 - Asistencia	80.000	86.765
4340 - Centro de Conciliación Laboral del Estado de Quintana Roo									
	E019 - Conciliación de Conflictos Laborales								
		FIN	03-15 - Dignificar el trabajo de las y los quintanarroenses, para que se empleen en condiciones laborales	NO APLICA	F - Garantizar que las prestaciones de las y los quintanarroenses se empleen en apego al marco de la ley , para brindar bienestar a las	PED15I1 - Porcentaje de conflictos de trabajo solucionados de jurisdicción local	226 - Porcentaje	69.000	72.000

OBIERNO DEL ESTADO DE QUINTANA ROO

SECRETARÍA DE FINANZAS Y PLANEACIÓN

PRESUPUESTO DE EGRESOS 2024

Matrices de Indicadores de Resultados (MIR)

Institución	Programa Presupuestario (Pp)	Tipo de Resumen Narrativo	Alineación al PED	Alineación al PdD	Resumen Narrativo	Indicador	Unidad de Medida del Indicador	Valor Base	Meta Prog. en el Año
			óptimas, justas, con salarios y prestaciones que brinden bienestar a las personas trabajadoras y su familia, generando prosperidad para ellas.		personas trabajadoras y sus familias, generando prosperidad para ellas.				
		PROPÓSITO	NO APLICA	10-02 - Garantizar el servicio de conciliación laboral prejudicial a toda persona que lo solicite garantizando el salvaguardar sus derechos y garantías laborales que establece el artículo 123 Constitucional y la Ley Federal del Trabajo.	P - Los trabajadores y empleadores quintanarroenses tienen garantizada el acceso a la conciliación laboral.	1002OI1 - Porcentaje de Conciliación Laboral Prejudicial	226 - Porcentaje	69.000	71.000
		COMPONENTE	03-15-01-09 - Privilegiar la conciliación entre las partes de forma imparcial y neutral para dirimir los conflictos laborales con mayor prontitud.	10-02-01-01 - Promover la conciliación laboral entre las partes de como principal medio de solución para dirimir los conflictos laborales con mayor prontitud.	C01 - Procedimientos conciliatorios entre trabajadores y empleadores atendidos.	C01 - Porcentaje de solicitudes atendidas	4 - Acta	84.000	85.000

OBIERNO DEL ESTADO DE QUINTANA ROO

SECRETARÍA DE FINANZAS Y PLANEACIÓN

PRESUPUESTO DE EGRESOS 2024

Matrices de Indicadores de Resultados (MIR)

Institución	Programa Presupuestario (Pp)	Tipo de Resumen Narrativo	Alineación al PED	Alineación al PdD	Resumen Narrativo	Indicador	Unidad de Medida del Indicador	Valor Base	Meta Prog. en el Año
		COMPONENTE	03-15-01-09 - Privilegiar la conciliación entre las partes de forma imparcial y neutral para dirimir los conflictos laborales con mayor prontitud.	10-02-01-01 - Promover la conciliación laboral entre las partes de como principal medio de solución para dirimir los conflictos laborales con mayor prontitud.	C02 - Acciones de profesionalización y modernización de la Conciliación Laboral Prejudicial implementadas.	C02 - Porcentaje del personal del centro de conciliación que concluyen las actividades de profesionalización	79 - Constancia	60.000	90.000
M001 - Administración Responsable de los Recursos									

OBIERNO DEL ESTADO DE QUINTANA ROO

SECRETARÍA DE FINANZAS Y PLANEACIÓN

PRESUPUESTO DE EGRESOS 2024

Matrices de Indicadores de Resultados (MIR)

Institución	Programa Presupuestario (Pp)	Tipo de Resumen Narrativo	Alineación al PED	Alineación al PdD	Resumen Narrativo	Indicador	Unidad de Medida del Indicador	Valor Base	Meta Prog. en el Año
		FIN	03-15 - Dignificar el trabajo de las y los quintanarroenses, para que se empleen en condiciones laborales óptimas, justas, con salarios y prestaciones que brinden bienestar a las personas trabajadoras y su familia, generando prosperidad para ellas.	NO APLICA	F - F - Contribuir a garantizar que las instituciones del Gobierno del Estado cuenten con los recursos humanos y materiales necesarios lograr cumplir con sus metas y objetivos, mediante la adquisición, suministro y administración responsable de los bienes y servicios, con transparencia, austeridad, eficacia, legalidad y optimización, y con la aplicación del modelo de gestión para resultados y presupuesto basado en resultados para fortalecer la organización y gestión, que permita la creación de valor público y social en la sociedad quintanarroense, atendiendo las directrices establecidas en el Plan Estatal de Desarrollo 2023-2027.	PED24I1 - Índice General de Avance PbR-SED Entidades	142 - Índice	75.900	75.900

OBIERNO DEL ESTADO DE QUINTANA ROO

SECRETARÍA DE FINANZAS Y PLANEACIÓN

PRESUPUESTO DE EGRESOS 2024

Matrices de Indicadores de Resultados (MIR)

Institución	Programa Presupuestario (Pp)	Tipo de Resumen Narrativo	Alineación al PED	Alineación al PdD	Resumen Narrativo	Indicador	Unidad de Medida del Indicador	Valor Base	Meta Prog. en el Año
		PROPÓSITO	NO APLICA	10-02 - Garantizar el servicio de conciliación laboral prejudicial a toda persona que lo solicite garantizando el salvaguardar sus derechos y garantías laborales que establece el artículo 123 Constitucional y la Ley Federal del Trabajo.	P - Las Secretarías, Órganos administrativos desconcentrados y Entidades del Estado de Quintana Roo cuentan con una Administración eficiente de los Recursos y Servicios, por lo que se garantizan los Recursos Humanos y materiales necesarios a fin de dar cumplimiento a sus metas y objetivos.	1903OI1 - Porcentaje de Avance Financiero Anual por Concepto de Servicios Personales, Materiales y suministros del Poder Ejecutivo	226 - Porcentaje	99.600	80.000
		COMPONENTE	03-15-01-09 - Privilegiar la conciliación entre las partes de forma imparcial y neutral para dirimir los conflictos laborales con mayor prontitud.	10-02-01-01 - Promover la conciliación laboral entre las partes de como principal medio de solución para dirimir los conflictos laborales con mayor prontitud.	C01 - Oportuna Asistencia administrativa y apoyo a las Unidades Responsables Sustantivas para el cumplimiento de las metas programadas, otorgada.	01 - Porcentaje de cumplimiento programático trimestral de metas con semáforo verde de las Unidades Responsables Sustantivas Institucionales	40 - Asistencia	100.000	100.000
4501 - Administración Portuaria Integral									
	E033 - Fortalecimiento del Sector Portuario								
		FIN	04-19 - Garantizar el desarrollo sustentable del estado a través de la implementación de programas de infraestructura que mejoren la conectividad de	NO APLICA	F - Garantizar el desarrollo sustentable del estado a través de la implementación de programas de infraestructura que mejoren la conectividad de las regiones, el bienestar social de	PED19I1 - Accidentes de tránsito terrestre en zonas urbanas y suburbanas	1 - Accidente	0.000	100.000

OBIERNO DEL ESTADO DE QUINTANA ROO

SECRETARÍA DE FINANZAS Y PLANEACIÓN

PRESUPUESTO DE EGRESOS 2024

Matrices de Indicadores de Resultados (MIR)

Institución	Programa Presupuestario (Pp)	Tipo de Resumen Narrativo	Alineación al PED	Alineación al PdD	Resumen Narrativo	Indicador	Unidad de Medida del Indicador	Valor Base	Meta Prog. en el Año
			las regiones, el bienestar social de las familias, la diversificación económica y la generación de empleos.		las familias, la diversificación económica y la generación de empleos.				
		PROPÓSITO	NO APLICA	13-02 - Construir, conservar y modernizar la infraestructura para el bienestar económico, que impulse la productividad, conectividad, seguridad y movilidad de personas y mercancías de la geografía estatal.	P - Los puertos de Quintana Roo cuentan con infraestructura moderna , segura y competitiva, a través del aprovechamiento y comercialización eficiente de las áreas concesionadas a la APIQROO.	1302OI3 - Inversión Anual en Infraestructura Portuaria	179 - Millones de pesos	18.820	32.000
		COMPONENTE	04-19-01-08 - Desarrollar y fortalecer la infraestructura portuaria mediante programas de conservación y modernización; así como el desarrollo de proyectos estratégicos de nuevas áreas portuarias.	13-02-02-04 - Impulsar la modernización y conservación de la infraestructura y equipamiento portuario para la diversificación de mercados.	C01 - Infraestructura portuaria conservada	APIQROOC01 - Porcentaje de Infraestructura portuaria con mantenimiento y modernizada para el Bienestar Económico en el Estado.	194 - Obras (Infraestructura)	100.000	100.000

OBIERNO DEL ESTADO DE QUINTANA ROO

SECRETARÍA DE FINANZAS Y PLANEACIÓN

PRESUPUESTO DE EGRESOS 2024

Matrices de Indicadores de Resultados (MIR)

Institución	Programa Presupuestario (Pp)	Tipo de Resumen Narrativo	Alineación al PED	Alineación al PdD	Resumen Narrativo	Indicador	Unidad de Medida del Indicador	Valor Base	Meta Prog. en el Año
		COMPONENTE	04-19-01-08 - Desarrollar y fortalecer la infraestructura portuaria mediante programas de conservación y modernización; así como el desarrollo de proyectos estratégicos de nuevas áreas portuarias.	13-02-02-04 - Impulsar la modernización y conservación de la infraestructura y equipamiento portuario para la diversificación de mercados.	C02 - Protocolo en el sistema de seguridad y protección, implementado.	APIQROOC02 - Porcentaje de personal capacitado	226 - Porcentaje	200.000	200.000
	M001 - Administración Responsable de los Recursos								

OBIERNO DEL ESTADO DE QUINTANA ROO

SECRETARÍA DE FINANZAS Y PLANEACIÓN

PRESUPUESTO DE EGRESOS 2024

Matrices de Indicadores de Resultados (MIR)

Institución	Programa Presupuestario (Pp)	Tipo de Resumen Narrativo	Alineación al PED	Alineación al PdD	Resumen Narrativo	Indicador	Unidad de Medida del Indicador	Valor Base	Meta Prog. en el Año
		FIN	04-19 - Garantizar el desarrollo sustentable del estado a través de la implementación de programas de infraestructura que mejoren la conectividad de las regiones, el bienestar social de las familias, la diversificación económica y la generación de empleos.	NO APLICA	F - F - Contribuir a garantizar que las instituciones del Gobierno del Estado cuenten con los recursos humanos y materiales necesarios lograr cumplir con sus metas y objetivos, mediante la adquisición, suministro y administración responsable de los bienes y servicios, con transparencia, austeridad, eficacia, legalidad y optimización, y con la aplicación del modelo de gestión para resultados y presupuesto basado en resultados para fortalecer la organización y gestión, que permita la creación de valor público y social en la sociedad quintanarroense, atendiendo las directrices establecidas en el Plan Estatal de Desarrollo 2023-2027.	PED24I1 - Índice General de Avance PbR-SED Entidades	142 - Índice	75.900	75.900

OBIERNO DEL ESTADO DE QUINTANA ROO

SECRETARÍA DE FINANZAS Y PLANEACIÓN

PRESUPUESTO DE EGRESOS 2024

Matrices de Indicadores de Resultados (MIR)

Institución	Programa Presupuestario (Pp)	Tipo de Resumen Narrativo	Alineación al PED	Alineación al PdD	Resumen Narrativo	Indicador	Unidad de Medida del Indicador	Valor Base	Meta Prog. en el Año
		PROPÓSITO	NO APLICA	13-02 - Construir, conservar y modernizar la infraestructura para el bienestar económico, que impulse la productividad, conectividad, seguridad y movilidad de personas y mercancías de la geografía estatal.	P - P - Las Secretarías, Órganos administrativos desconcentrados y Entidades del Estado de Quintana Roo cuentan con una Administración eficiente de los Recursos y Servicios, por lo que se garantizan los Recursos Humanos y materiales necesarios a fin de dar cumplimiento a sus metas y objetivos.	1903OI1 - Porcentaje de Avance Financiero Anual por Concepto de Servicios Personales, Materiales y suministros del Poder Ejecutivo	226 - Porcentaje	99.600	99.700
		COMPONENTE	04-19-01-08 - Desarrollar y fortalecer la infraestructura portuaria mediante programas de conservación y modernización; así como el desarrollo de proyectos estratégicos de nuevas áreas portuarias.	13-02-02-04 - Impulsar la modernización y conservación de la infraestructura y equipamiento portuario para la diversificación de mercados.	C01 - C01 - Recursos Materiales y Servicios administrados eficientemente	C01 - Porcentaje de cumplimiento programático trimestral de metas con semaforo verde de las Unidades Responsables Sustantivas Institucionales	141 - Indicador	80.000	100.000

4502 - VIP Servicios Aéreos Ejecutivos

E031 - Servicios Aeroportuarios

OBIERNO DEL ESTADO DE QUINTANA ROO

SECRETARÍA DE FINANZAS Y PLANEACIÓN

PRESUPUESTO DE EGRESOS 2024

Matrices de Indicadores de Resultados (MIR)

Institución	Programa Presupuestario (Pp)	Tipo de Resumen Narrativo	Alineación al PED	Alineación al PdD	Resumen Narrativo	Indicador	Unidad de Medida del Indicador	Valor Base	Meta Prog. en el Año
		FIN	04-19 - Garantizar el desarrollo sustentable del estado a través de la implementación de programas de infraestructura que mejoren la conectividad de las regiones, el bienestar social de las familias, la diversificación económica y la generación de empleos.	NO APLICA	F - Contribuir a garantizar el desarrollo sustentable del estado a través de la implementación de programas de infrestaructura que mejoren las conectividad de las regiones, el bienestar social de las familias, la diversificación económica y la generación de empleos.	PED19I1 - Accidentes de tránsito terrestre en zonas urbanas y suburbanas	1 - Accidente	0.000	100.000
		PROPÓSITO	NO APLICA	13-02 - Construir, conservar y modernizar la infraestructura para el bienestar económico, que impulse la productividad, conectividad, seguridad y movilidad de personas y mercancías de la geografía estatal.	P - Mejorar y desarrollar los servicios de transporte aéreo, a través del fortalecimiento de la infraestructura aérea que permita reducir los tiempos de traslado que ayude al desarrollo económico del estado.	1302OI4 - Porcentaje de Infraestructura aeroportuaria operando	226 - Porcentaje	80.000	80.000
		COMPONENTE	04-19-01-07 - Desarrollar infraestructura aeroportuaria que impulse el crecimiento regional de la entidad.	13-02-02-03 - Modernizar y conservar la infraestructura aeroportuaria de la entidad para mejorar la competitividad.	C01 - Servicios de Aeródromos de calidad brindados.	VSAPPSC1I1 - Porcentaje de atención al usuario en los Servicios de Aeródromos	226 - Porcentaje	98.000	98.000

OBIERNO DEL ESTADO DE QUINTANA ROO

SECRETARÍA DE FINANZAS Y PLANEACIÓN

PRESUPUESTO DE EGRESOS 2024

Matrices de Indicadores de Resultados (MIR)

Institución	Programa Presupuestario (Pp)	Tipo de Resumen Narrativo	Alineación al PED	Alineación al PdD	Resumen Narrativo	Indicador	Unidad de Medida del Indicador	Valor Base	Meta Prog. en el Año
		COMPONENTE	04-19-01-07 - Desarrollar infraestructura aeroportuaria que impulse el crecimiento regional de la entidad.	13-02-02-03 - Modernizar y conservar la infraestructura aeroportuaria de la entidad para mejorar la competitividad.	C02 - Servicio de Transportación Aérea, proporcionado	VSAPPSC2I1 - Porcentaje de personas atendidas en el servicio de transporte aéreo	226 - Porcentaje	98.000	98.000
	M001 - Administración Responsable de los Recursos								

OBIERNO DEL ESTADO DE QUINTANA ROO

SECRETARÍA DE FINANZAS Y PLANEACIÓN

PRESUPUESTO DE EGRESOS 2024

Matrices de Indicadores de Resultados (MIR)

Institución	Programa Presupuestario (Pp)	Tipo de Resumen Narrativo	Alineación al PED	Alineación al PdD	Resumen Narrativo	Indicador	Unidad de Medida del Indicador	Valor Base	Meta Prog. en el Año
		FIN	04-19 - Garantizar el desarrollo sustentable del estado a través de la implementación de programas de infraestructura que mejoren la conectividad de las regiones, el bienestar social de las familias, la diversificación económica y la generación de empleos.	NO APLICA	F - F - Contribuir a garantizar que las instituciones del Gobierno del Estado cuenten con los recursos humanos y materiales necesarios lograr cumplir con sus metas y objetivos, mediante la adquisición, suministro y administración responsable de los bienes y servicios, con transparencia, austeridad, eficacia, legalidad y optimización, y con la aplicación del modelo de gestión para resultados y presupuesto basado en resultados para fortalecer la organización y gestión, que permita la creación de valor público y social en la sociedad quintanarroense, atendiendo las directrices establecidas en el Plan Estatal de Desarrollo 2023-2027.	PED24I1 - Índice General de Avance PbR-SED Entidades	142 - Índice	75.900	75.900

OBIERNO DEL ESTADO DE QUINTANA ROO

SECRETARÍA DE FINANZAS Y PLANEACIÓN

PRESUPUESTO DE EGRESOS 2024

Matrices de Indicadores de Resultados (MIR)

Institución	Programa Presupuestario (Pp)	Tipo de Resumen Narrativo	Alineación al PED	Alineación al PdD	Resumen Narrativo	Indicador	Unidad de Medida del Indicador	Valor Base	Meta Prog. en el Año
		PROPÓSITO	NO APLICA	13-02 - Construir, conservar y modernizar la infraestructura para el bienestar económico, que impulse la productividad, conectividad, seguridad y movilidad de personas y mercancías de la geografía estatal.	P - F.P - Las Secretarías, Órganos administrativos desconcentrados y Entidades del Estado de Quintana Roo cuentan con una Administración eficiente de los Recursos y Servicios, por lo que se garantizan los Recursos Humanos y materiales necesarios a fin de dar cumplimiento a sus metas y objetivos.	1903OI1 - Porcentaje de Avance Financiero Anual por Concepto de Servicios Personales, Materiales y suministros del Poder Ejecutivo	226 - Porcentaje	99.600	99.700
		COMPONENTE	04-19-01-10 - Atender las actividades administrativas, técnicas, jurídicas y de staff.	13-02-02-08 - Atender las actividades administrativas, técnicas, jurídicas y de staff.	C01 - Recursos Materiales, Servicios y Humanos Administrados eficazmente	C01 - Porcentaje del nivel de cumplimiento de las actividades para contar con Recursos Materiales, Servicios y Humanos Administrados eficazmente	145 - Informe	84.000	100.000
5326 - Comisión de Agua Potable y Alcantarillado									
	E027 - Agua potable eficiente para todas y todos								
		FIN	04-21 - Garantizar el acceso a servicios de agua potable y saneamiento, de manera eficiente, accesible y	NO APLICA	F - Contribuir a garantizar el acceso a servicios de agua potable y saneamiento, de manera eficiente, accesible y sustentable para quienes habitan las	PED21I1 - Porcentaje de Cobertura Estatal de agua potable incrementada	226 - Porcentaje	95.940	97.190

OBIERNO DEL ESTADO DE QUINTANA ROO

SECRETARÍA DE FINANZAS Y PLANEACIÓN

PRESUPUESTO DE EGRESOS 2024

Matrices de Indicadores de Resultados (MIR)

Institución	Programa Presupuestario (Pp)	Tipo de Resumen Narrativo	Alineación al PED	Alineación al PdD	Resumen Narrativo	Indicador	Unidad de Medida del Indicador	Valor Base	Meta Prog. en el Año
			sustentable para quienes habitan las zonas urbanas y rurales del estado a fin de mejorar su calidad de vida e incentivar su desarrollo económico y social.		zonas urbanas y rurales del estado a fin de mejorar su calidad de vida e incentivar su desarrollo económico y social.				
		PROPÓSITO	NO APLICA	11-04 - Abastecer del servicio de agua potable, con eficiencia, oportunidad y calidadadecuada a las localidades urbanas y rurales.	P - Abastecer del servicio de agua potable, con eficiencia, oportunidad y calidad adecuada a las localidades urbanas y rurales	1104OI1 - Eficiencia Global Incrementado	226 - Porcentaje	34.660	36.411
		COMPONENTE	04-21-01-01 - Realizar obras y acciones en agua potable en comunidades rurales.	11-04-01-01 - Mejorar la eficiencia física del agua.	C01 - Eficiencia física del sistema de abastecimiento de agua integral incrementado	C1 - Porcentaje de eficiencia física del agua incrementada	226 - Porcentaje	39.170	41.935
		COMPONENTE	04-21-01-01 - Realizar obras y acciones en agua potable en comunidades rurales.	11-04-01-02 - Mejorar la eficiencia comercial del agua.	C02 - Eficiencia de cobro del sistema comercial de la institución incrementada	C2 - Porcentaje de eficiencia comercial del agua incrementada	226 - Porcentaje	88.490	89.605
		COMPONENTE	04-21-01-01 - Realizar obras y acciones en agua potable en comunidades rurales.	11-04-01-01 - Mejorar la eficiencia física del agua.	C03 - Platicas de concientización a la población en el Estado impartidas	C3 - Platicas de concientización implementadas	191 - Número	1,222.000	1,500.000
K005 - Gestión de Infraestructura en Agua Potable, Drenaje y Saneamiento									

OBIERNO DEL ESTADO DE QUINTANA ROO

SECRETARÍA DE FINANZAS Y PLANEACIÓN

PRESUPUESTO DE EGRESOS 2024

Matrices de Indicadores de Resultados (MIR)

Institución	Programa Presupuestario (Pp)	Tipo de Resumen Narrativo	Alineación al PED	Alineación al PdD	Resumen Narrativo	Indicador	Unidad de Medida del Indicador	Valor Base	Meta Prog. en el Año
		FIN	04-21 - Garantizar el acceso a servicios de agua potable y saneamiento, de manera eficiente, accesible y sustentable para quienes habitan las zonas urbanas y rurales del estado a fin de mejorar su calidad de vida e incentivar su desarrollo económico y social.	NO APLICA	F - Contribuir a garantizar el acceso a servicios de agua potable y saneamiento, de manera eficiente, accesible y sustentable para quienes habitan la zona urbanas y rurales del estado a fin de mejorar su calidad de vida e incentivar su desarrollo económico y social.	PED21I1 - Porcentaje de Cobertura Estatal de agua potable incrementada	226 - Porcentaje	95.940	97.190
		PROPÓSITO	NO APLICA	11-05 - Garantizar el servicio de agua potable en zonas urbanas y rurales, reducir yprevenir la contaminación al manto acuífero, recolectar adecuadamente lasaguas residuales y minimizar las afectaciones físicas y patrimoniales a lapoblación del estado por efecto de los fenómenos hidrometeorológicos.	P - Las localidades urbanas y rurales reducen el rezago de cobertura de agua potable, drenaje sanitario y aumentan el tratamiento eficiente de las aguas residuales, así como, realizar acciones para proteger a la población y a la infraestructura de inundaciones pluviales en localidades urbanas.	1105OI1 - Cobertura global de agua potable estatal incrementado	226 - Porcentaje	95.940	97.190

OBIERNO DEL ESTADO DE QUINTANA ROO

SECRETARÍA DE FINANZAS Y PLANEACIÓN

PRESUPUESTO DE EGRESOS 2024

Matrices de Indicadores de Resultados (MIR)

Institución	Programa Presupuestario (Pp)	Tipo de Resumen Narrativo	Alineación al PED	Alineación al PdD	Resumen Narrativo	Indicador	Unidad de Medida del Indicador	Valor Base	Meta Prog. en el Año
		PROPÓSITO	NO APLICA	11-05 - Garantizar el servicio de agua potable en zonas urbanas y rurales, reducir yprevenir la contaminación al manto acuífero, recolectar adecuadamente lasaguas residuales y minimizar las afectaciones físicas y patrimoniales a lapoblación del estado por efecto de los fenómenos hidrometeorológicos.	P - Las localidades urbanas y rurales reducen el rezago de cobertura de agua potable, drenaje sanitario y aumentan el tratamiento eficiente de las aguas residuales, así como, realizar acciones para proteger a la población y a la infraestructura de inundaciones pluviales en localidades urbanas.	1105OI2 - Cobertura global de drenaje sanitario estatal incrementado	226 - Porcentaje	77.530	78.970
		COMPONENTE	04-21-01-03 - Realizar obras y acciones en agua potable en localidades urbanas.	11-05-01-02 - Realizar Infraestructura para ampliar la cobertura urbana y rural de agua potable	C01 - Cobertura urbana estatal de agua potable incrementada	C1 - Porcentaje de cobertura urbana de agua potable incrementada.	226 - Porcentaje	95.420	97.484
		COMPONENTE	04-21-01-02 - Realizar obras y acciones en drenaje y saneamiento en comunidades rurales.	11-05-01-03 - Realizar Infraestructura para la recolección de aguas residuales en zonas rurales y urbanas	C02 - Cobertura urbana de drenaje sanitario incrementada	C2 - Porcentaje de cobertura urbana de drenaje sanitario incrementado	226 - Porcentaje	83.390	84.810
		COMPONENTE	04-21-01-03 - Realizar obras y acciones en agua potable en localidades urbanas.	11-05-01-02 - Realizar Infraestructura para ampliar la cobertura urbana y rural de agua potable	C03 - Cobertura estatal a localidades rurales de agua potable incrementada	C3 - Porcentaje de cobertura rural de agua potable incrementada	226 - Porcentaje	92.600	93.520

OBIERNO DEL ESTADO DE QUINTANA ROO

SECRETARÍA DE FINANZAS Y PLANEACIÓN

PRESUPUESTO DE EGRESOS 2024

Matrices de Indicadores de Resultados (MIR)

Institución	Programa Presupuestario (Pp)	Tipo de Resumen Narrativo	Alineación al PED	Alineación al PdD	Resumen Narrativo	Indicador	Unidad de Medida del Indicador	Valor Base	Meta Prog. en el Año
		COMPONENTE	04-21-01-02 - Realizar obras y acciones en drenaje y saneamiento en comunidades rurales.	11-05-01-03 - Realizar Infraestructura para la recolección de aguas residuales en zonas rurales y urbanas	C04 - Cobertura estatal a localidades rurales de drenaje sanitario incrementada	C4 - Porcentaje de Cobertura rural de drenaje sanitario incrementado	226 - Porcentaje	5.220	6.020
		COMPONENTE	04-21-01-04 - Realizar obras y acciones en drenaje y saneamiento en localidades urbanas.	11-05-01-04 - Mejorar la eficiencia operativa de las Plantas de Tratamiento de Aguas Residuales (PTAR)	C05 - Tratamiento de aguas residuales incrementado	C5 - Porcentaje de tratamiento de aguas residuales incrementado	226 - Porcentaje	68.490	69.560
		COMPONENTE	04-21-01-04 - Realizar obras y acciones en drenaje y saneamiento en localidades urbanas.	11-05-01-05 - Realizar obras y acciones para mitigar efectos de inundaciones pluviales en zonas vulnerables	C06 - Aumento en la infraestructura para mejorar la gestión de las aguas pluviales en las localidades urbanas	C6 - Porcentaje de las Zonas de riesgo urbanas de inundaciones reducidas	226 - Porcentaje	1.000	4.000
	M001 - Administración Responsable de los Recursos								

OBIERNO DEL ESTADO DE QUINTANA ROO

SECRETARÍA DE FINANZAS Y PLANEACIÓN

PRESUPUESTO DE EGRESOS 2024

Matrices de Indicadores de Resultados (MIR)

Institución	Programa Presupuestario (Pp)	Tipo de Resumen Narrativo	Alineación al PED	Alineación al PdD	Resumen Narrativo	Indicador	Unidad de Medida del Indicador	Valor Base	Meta Prog. en el Año
		FIN	04-21 - Garantizar el acceso a servicios de agua potable y saneamiento, de manera eficiente, accesible y sustentable para quienes habitan las zonas urbanas y rurales del estado a fin de mejorar su calidad de vida e incentivar su desarrollo económico y social.	NO APLICA	F - Contribuir a garantizar que las instituciones del Gobierno del Estado cuenten con los recursos humanos y materiales necesarios lograr cumplir con sus metas y objetivos, mediante la adquisición, suministro y administración responsable de los bienes y servicios, con transparencia, austeridad, eficacia, legalidad y optimización, y con la aplicación del modelo de gestión para resultados y presupuesto basado en resultados para fortalecer la organización y gestión, que permita la creación de valor público y social en la sociedad quintanarroense, atendiendo las directrices establecidas en el Plan Estatal de Desarrollo 2023-2027.	PED24I1 - Índice General de Avance PbR-SED Entidades	142 - Índice	75.900	80.000

OBIERNO DEL ESTADO DE QUINTANA ROO

SECRETARÍA DE FINANZAS Y PLANEACIÓN

PRESUPUESTO DE EGRESOS 2024

Matrices de Indicadores de Resultados (MIR)

Institución	Programa Presupuestario (Pp)	Tipo de Resumen Narrativo	Alineación al PED	Alineación al PdD	Resumen Narrativo	Indicador	Unidad de Medida del Indicador	Valor Base	Meta Prog. en el Año
		PROPÓSITO	NO APLICA	11-06 - Sensibilizar, motivar y fomentar a la población para el uso responsable delrecurso y crear consciencia sobre su importancia. Fortalecer la gobernanza delos organismos operadores de cada municipio	P - Las Secretarías, Órganos administrativos desconcentrados y Entidades del Estado de Quintana Roo cuentan con una Administración eficiente de los Recursos y Servicios, por lo que se garantizan los Recursos Humanos y materiales necesarios a fin de dar cumplimiento a sus metas y objetivos.	1903OI1 - Porcentaje de Avance Financiero Anual por Concepto de Servicios Personales, Materiales y suministros del Poder Ejecutivo	226 - Porcentaje	99.600	99.700
		COMPONENTE	04-21-01-07 - Atender las actividades administrativas, técnicas, jurídicas y de staff.	11-06-01-02 - Atender las actividades administrativas, técnicas, jurídicas y de staff	C01 - Recursos Materiales y Servicios administrados eficientemente	C1 - Porcentaje de contratos formalizados derivados de los procedimientos de contratación ejecutados.	226 - Porcentaje	100.000	100.000
		COMPONENTE	04-21-01-07 - Atender las actividades administrativas, técnicas, jurídicas y de staff.	11-06-01-02 - Atender las actividades administrativas, técnicas, jurídicas y de staff	C02 - Recursos Humanos Administrados eficazmente	C2 - Porcentaje de avance de cumplimiento de los indicadores en rango verde de los procesos de la Dirección General de Capital Humano.	226 - Porcentaje	85.710	86.364

OBIERNO DEL ESTADO DE QUINTANA ROO

SECRETARÍA DE FINANZAS Y PLANEACIÓN

PRESUPUESTO DE EGRESOS 2024

Matrices de Indicadores de Resultados (MIR)

Institución	Programa Presupuestario (Pp)	Tipo de Resumen Narrativo	Alineación al PED	Alineación al PdD	Resumen Narrativo	Indicador	Unidad de Medida del Indicador	Valor Base	Meta Prog. en el Año
		COMPONENTE	04-21-01-07 - Atender las actividades administrativas, técnicas, jurídicas y de staff.	11-06-01-02 - Atender las actividades administrativas, técnicas, jurídicas y de staff	C03 - Oportuna Asistencia administrativa y apoyo a las Unidades Responsables Sustantivas para el cumplimiento de las metas programadas, otorgada.	C3 - Porcentaje de cumplimiento programático trimestral de metas con semaforo verde de las Unidades Responsables Sustantivas Institucionales	226 - Porcentaje	85.710	89.474
5339 - Instituto de Movilidad del Estado de Quintana Roo									
	E029 - Trámites y Servicios en materia de Transporte								
		FIN	04-20 - Garantizar la planeación del territorio y las ciudades, priorizando las actividades cotidianas de las personas y su proximidad geográfica, contemplando el desplazamiento de mercancías en función de las vocaciones territoriales.	NO APLICA	F - Contribuir a garantizar la planeación del territorio y las ciudades, mediante propuestas con base en zonas de oportunidad en materia de transporte público en cada región.	PED20I1 - Porcentaje de municipios con programas de movilidad y seguridad vial elaborados	226 - Porcentaje	0.000	9.091

OBIERNO DEL ESTADO DE QUINTANA ROO

SECRETARÍA DE FINANZAS Y PLANEACIÓN

PRESUPUESTO DE EGRESOS 2024

Matrices de Indicadores de Resultados (MIR)

Institución	Programa Presupuestario (Pp)	Tipo de Resumen Narrativo	Alineación al PED	Alineación al PdD	Resumen Narrativo	Indicador	Unidad de Medida del Indicador	Valor Base	Meta Prog. en el Año
		PROPÓSITO	NO APLICA	11-03 - Generar un modelo de movilidad y seguridad vial, así como las variables quecontribuyan a la construcción de un modelo de ordenamiento territorial,conectado, seguro, incluyente y sostenible.	P - El Servicio de Transporte Público en el Estado esta regularizado a través de la implementación acciones democráticas y participativas, en coordinación con la sociedad civil organizada y los tres órdenes de gobierno.	1103EI1 - Porcentaje de acciones democráticas y participativas planeadas	226 - Porcentaje	0.000	100.000
		COMPONENTE	04-20-01-01 - Implementar instrumentos de simplificación de trámites y servicios en materia de movilidad y transporte.	11-03-01-01 - Atender solicitudes de trámites y servicios de las y los concesionarios del servicio público detransporte de la región caribe norte	C01 - Trámites generados a los Concesionarios y Permisionarios del Servicio de Transporte en el Estado.	TSMTC01 - Porcentaje de Concesionarios y Permisionarios atendidos en trámites del Servicio de Transporte.	226 - Porcentaje	83.400	90.825
		COMPONENTE	04-20-01-01 - Implementar instrumentos de simplificación de trámites y servicios en materia de movilidad y transporte.	11-03-01-01 - Atender solicitudes de trámites y servicios de las y los concesionarios del servicio público detransporte de la región caribe norte	C02 - Servicios otorgados a los Concesionarios del Transporte en el Estado.	TSMTC02 - Porcentaje de Concesionarios atendidos en Servicios de Transporte.	226 - Porcentaje	2.270	81.250
		COMPONENTE	04-20-01-05 - Expedir, suspender y cancelar licencias de conducir del Servicio de Transporte en sus diversas modalidades.	11-03-01-10 - Emitir y controlar las Licencias del Servicio Público.	C03 - Licencias de conducir en sus diferentes tipos y modalidades del Servicio Público y Privado de Transporte emitidas en el Estado.	TSMTC03 - Porcentaje de Operadores con Licencias de Conducir del Servicio Público y Privado de Transporte	226 - Porcentaje	84.231	100.000

OBIERNO DEL ESTADO DE QUINTANA ROO

SECRETARÍA DE FINANZAS Y PLANEACIÓN

PRESUPUESTO DE EGRESOS 2024

Matrices de Indicadores de Resultados (MIR)

Institución	Programa Presupuestario (Pp)	Tipo de Resumen Narrativo	Alineación al PED	Alineación al PdD	Resumen Narrativo	Indicador	Unidad de Medida del Indicador	Valor Base	Meta Prog. en el Año
						Nuevas y Renovadas.			
	G006 - Regulación y Supervisión de Movilidad y Transporte								
		FIN	04-20 - Garantizar la planeación del territorio y las ciudades, priorizando las actividades cotidianas de las personas y su proximidad geográfica, contemplando el desplazamiento de mercancías en función de las vocaciones territoriales.	NO APLICA	F - Contribuir a garantizar la planeación del territorio y las ciudades, mediante propuestas con base en zonas de oportunidad en materia de movilidad de cada región.	PED20I1 - Porcentaje de municipios con programas de movilidad y seguridad vial elaborados	226 - Porcentaje	0.000	9.091
		PROPÓSITO	NO APLICA	11-03 - Generar un modelo de movilidad y seguridad vial, así como las variables quecontribuyan a la construcción de un modelo de ordenamiento territorial,conectado, seguro, incluyente y sostenible.	P - El Modelo de movilidad y seguridad vial Federal se actualiza y contribuye a la construcción de un modelo de ordenamiento territorial, conectado, seguro, incluyente y sostenible.	1103OI1 - Porcentaje de variables incluidas en el modelo de movilidad que contribuyen a un modelo de ordenamiento territorial, conectado, seguro, incluyente y sostenible	226 - Porcentaje	0.000	100.000
		COMPONENTE	04-20-01-09 - Armonizar la normatividad y las reformas complementarias de movilidad en el estado.	11-03-01-14 - Armonizar la normatividad complementaria en materia de movilidad y seguridad vial en los municipios del Estado.	C01 - Instrumentos de Movilidad y Transporte Sostenibles y Reformados	RSMTC01 - Porcentaje de Instrumentos reformados de Movilidad Estatal	226 - Porcentaje	80.000	100.000

OBIERNO DEL ESTADO DE QUINTANA ROO

SECRETARÍA DE FINANZAS Y PLANEACIÓN

PRESUPUESTO DE EGRESOS 2024

Matrices de Indicadores de Resultados (MIR)

Institución	Programa Presupuestario (Pp)	Tipo de Resumen Narrativo	Alineación al PED	Alineación al PdD	Resumen Narrativo	Indicador	Unidad de Medida del Indicador	Valor Base	Meta Prog. en el Año
		COMPONENTE	04-20-01-04 - Fomentar la movilidad segura, de calidad y confiable, mediante estrategias de supervisión e inspección en las distintas modalidades de transporte.	11-03-01-08 - Implementar estrategias de supervisión, verificación e inspección de los servicios de transportepúblicos de pasajeros y de carga en el Estado.	C02 - Servicio de Transporte con normativa correctamente cumplida.	RSMTC02 - Porcentaje de vehículos con incidencias detectadas en supervisiones y recorridos de vigilancia	226 - Porcentaje	88.426	17.778
		COMPONENTE	04-20-01-11 - Elaborar el diagnóstico Integral de Infraestructura Vial en el Estado.	11-03-01-16 - Elaborar los diagnósticos de infraestructura vial en la REGIÓN CARIBENORTE del Estado	C03 - Diagnósticos de Infraestructura Vial en la Región Caribe Norte del Estado elaborados	RSMTC03 - Porcentaje de avance del Diagnóstico de Infraestructura Vial en la Región Caribe Norte	226 - Porcentaje	1,000.000	100.000
M001 - Administración Responsable de los Recursos									

OBIERNO DEL ESTADO DE QUINTANA ROO

SECRETARÍA DE FINANZAS Y PLANEACIÓN

PRESUPUESTO DE EGRESOS 2024

Matrices de Indicadores de Resultados (MIR)

Institución	Programa Presupuestario (Pp)	Tipo de Resumen Narrativo	Alineación al PED	Alineación al PdD	Resumen Narrativo	Indicador	Unidad de Medida del Indicador	Valor Base	Meta Prog. en el Año
		FIN	04-20 - Garantizar la planeación del territorio y las ciudades, priorizando las actividades cotidianas de las personas y su proximidad geográfica, contemplando el desplazamiento de mercancías en función de las vocaciones territoriales.	NO APLICA	F - Contribuir a garantizar que las instituciones del Gobierno del Estado cuenten con los recursos humanos y materiales necesarios lograr cumplir con sus metas y objetivos, mediante la adquisición, suministro y administración responsable de los bienes y servicios, con transparencia, austeridad, eficacia, legalidad y optimización, y con la aplicación del modelo de gestión para resultados y presupuesto basado en resultados para fortalecer la organización y gestión, que permita la creación de valor público y social en la sociedad quintanarroense, atendiendo las directrices establecidas en el Plan Estatal de Desarrollo 2023-2027.	PED24I1 - Índice General de Avance PbR-SED Entidades	142 - Índice	75.900	80.000

OBIERNO DEL ESTADO DE QUINTANA ROO

SECRETARÍA DE FINANZAS Y PLANEACIÓN

PRESUPUESTO DE EGRESOS 2024

Matrices de Indicadores de Resultados (MIR)

Institución	Programa Presupuestario (Pp)	Tipo de Resumen Narrativo	Alineación al PED	Alineación al PdD	Resumen Narrativo	Indicador	Unidad de Medida del Indicador	Valor Base	Meta Prog. en el Año
		PROPÓSITO	NO APLICA	11-03 - Generar un modelo de movilidad y seguridad vial, así como las variables quecontribuyan a la construcción de un modelo de ordenamiento territorial,conectado, seguro, incluyente y sostenible.	P - Las Secretarías, Órganos administrativos desconcentrados y Entidades del Estado de Quintana Roo cuentan con una Administración eficiente de los Recursos y Servicios, por lo que se garantizan los Recursos Humanos y materiales necesarios a fin de dar cumplimiento a sus metas y objetivos.	1903OI1 - Porcentaje de Avance Financiero Anual por Concepto de Servicios Personales, Materiales y suministros del Poder Ejecutivo	226 - Porcentaje	99.600	99.700
		COMPONENTE	04-20-01-12 - Atender las actividades administrativas, técnicas, jurídicas y de staff.	11-03-01-19 - Atender las actividades administrativas, técnicas, jurídicas y de staff	C01 - Recursos Materiales y Servicios administrados eficientemente en el IMOVEQROO.	ARRC01 - Porcentaje de contratos formalizados derivados de los procedimientos de contratación ejecutados.	226 - Porcentaje	80.000	87.500
		COMPONENTE	04-20-01-12 - Atender las actividades administrativas, técnicas, jurídicas y de staff.	11-03-01-19 - Atender las actividades administrativas, técnicas, jurídicas y de staff	C02 - Recursos Humanos Administrados eficazmente en el IMOVEQROO	ARRC02 - Porcentaje de avances en el cumplimiento de procesos del personal del IMOVEQROO	226 - Porcentaje	78.000	80.473

OBIERNO DEL ESTADO DE QUINTANA ROO

SECRETARÍA DE FINANZAS Y PLANEACIÓN

PRESUPUESTO DE EGRESOS 2024

Matrices de Indicadores de Resultados (MIR)

Institución	Programa Presupuestario (Pp)	Tipo de Resumen Narrativo	Alineación al PED	Alineación al PdD	Resumen Narrativo	Indicador	Unidad de Medida del Indicador	Valor Base	Meta Prog. en el Año
		COMPONENTE	04-20-01-12 - Atender las actividades administrativas, técnicas, jurídicas y de staff.	11-03-01-19 - Atender las actividades administrativas, técnicas, jurídicas y de staff	C03 - Asistencia administrativa y apoyo a las Unidades Responsables Sustantivas para el cumplimiento de las metas programadas, otorgada.	ARRC03 - Porcentaje de cumplimiento programático trimestral de metas con semaforo verde de las Unidades Responsables Sustantivas Institucionales	226 - Porcentaje	72.000	76.923
6313 - Sistema para el Desarrollo Integral de la Familia del Estado de Quintana Roo									
	E036 - Atención a Grupos Prioritarios								
		FIN	01-04 - Mejorar las condiciones de vida de las familias a través de modelos de intervención que promuevan su sano desarrollo, la integración de niñas, niños, adolescentes y jóvenes y su protección integral.	NO APLICA	F - Contribuir a mejorar las condiciones de vida de las familias, niñas, niños, adolescentes con la entrega de servicios para promover su sano desarrollo y su protección integral.	PED04I1 - Porcentaje de personas en situación prioritaria que reciben servicios de prevención, atención y protección.	209 - Persona	100.000	100.000
		PROPÓSITO	NO APLICA	04-01 - Mejorar las condiciones de vida de las familias a través de modelos de intervención que promuevan su sano desarrollo, la integración de niñas, niños y adolescentes y su protección integral.	P - Las familias mejoran sus condiciones de vida con la entrega de servicios que promueven su sano desarrollo y protección integral.	0401OI1 - Número de Servicios realizados en los diferentes programas de asistencia social.	261 - Servicios	##########	100.000

OBIERNO DEL ESTADO DE QUINTANA ROO

SECRETARÍA DE FINANZAS Y PLANEACIÓN

PRESUPUESTO DE EGRESOS 2024

Matrices de Indicadores de Resultados (MIR)

Institución	Programa Presupuestario (Pp)	Tipo de Resumen Narrativo	Alineación al PED	Alineación al PdD	Resumen Narrativo	Indicador	Unidad de Medida del Indicador	Valor Base	Meta Prog. en el Año
		COMPONENTE	01-04-01-06 - Procurar la protección y restitución integral de derechos de niñas, niños y adolescentes en materia de asesoría, representación jurídica, trabajo social, psicología y adopciones.	04-01-01-06 - Proteger los derechos de las niñas, niños y adolescentes.	C01 - Servicios integrales otorgados a las niñas, niños y adolescentes para mejorar su calidad de vida	SEDIFQRE03601 - Porcentaje de servicios proporcionados a favor de la infancia y adolescencia	226 - Porcentaje	98.154	100.000
		COMPONENTE	01-04-01-10 - Favorecer la igualdad, la inclusión y no discriminación de las personas con discapacidad, a través de la sensibilización.	04-01-01-09 - Promover una cultura de igualdad y no discriminación de las personas con discapacidad.	C02 - Servicios integrales otorgados a las personas con discapacidad para mejorar su calidad de vida	SEDIFQRE03608 - Porcentaje de servicios proporcionados a favor de la personas con discapacidad	226 - Porcentaje	100.523	100.000
		COMPONENTE	01-04-01-22 - Promover un programa de fortalecimiento de la familia quintanarroense.	04-01-01-21 - Fortalecer a las familias en estado de vulnerabilidad.	C03 - Servicios de prevención y atención otorgados a las familias para mejorar su calidad de vida	SEDIFQRE03617 - Porcentaje de servicios proporcionados a favor de las familias	226 - Porcentaje	100.258	100.000
		COMPONENTE	01-04-01-36 - Organizar ferias de servicios para la atención a personas mayores que inciden en su bienestar.	04-01-01-32 - Acercar servicios de salud y bienestar a comunidades rurales y colonias urbano-marginadas para personas adultas mayores.	C04 - Servicios de prevención y atención otorgados a las personas mayores para mejorar su calidad de vida	SEDIFQRE03624 - Porcentaje de servicios proporcionados a favor de las personas mayores	226 - Porcentaje	105.666	100.000

OBIERNO DEL ESTADO DE QUINTANA ROO

SECRETARÍA DE FINANZAS Y PLANEACIÓN

PRESUPUESTO DE EGRESOS 2024

Matrices de Indicadores de Resultados (MIR)

Institución	Programa Presupuestario (Pp)	Tipo de Resumen Narrativo	Alineación al PED	Alineación al PdD	Resumen Narrativo	Indicador	Unidad de Medida del Indicador	Valor Base	Meta Prog. en el Año
		COMPONENTE	01-04-01-29 - Promover acciones para difundir y proteger los derechos humanos de las mujeres.	04-01-01-26 - Realizar acciones a favor de las mujeres para la prevención de sus derechos.	C05 - Servicios de prevención, atención y protección otorgados a mujeres para mejorar su calidad de vida	SEDIFQRE036030 - Porcentaje de servicios proporcionados a favor de las mujeres	226 - Porcentaje	100.000	100.000
	S009 - Ayudas Sociales a Grupos de Atención Prioritaria								
		FIN	01-04 - Mejorar las condiciones de vida de las familias a través de modelos de intervención que promuevan su sano desarrollo, la integración de niñas, niños, adolescentes y jóvenes y su protección integral.	NO APLICA	F - Contribuir a mejorar las condiciones de vida de las niñas, niños, adolescentes, mujeres y familias con la entrega de ayudas sociales para promover su sano desarrollo y su protección integral.	PED04I1 - Porcentaje de personas en situación prioritaria que reciben servicios de prevención, atención y protección.	209 - Persona	100.000	100.000
		PROPÓSITO	NO APLICA	04-02 - Mejorar los niveles de bienestar de los grupos de atención prioritaria a través de apoyos económicos y alimentarios, con especial atención a las niñas, niños, mujeres, adultos mayores, personas con discapacidad, personas con enfermedades terminales y de recursos limitados.	P - Las niñas, niños, mujeres, adultos mayores, personas con discapacidad, personas con enfermedades terminales y de recursos limitados mejoran sus niveles de bienestar con las ayudas sociales que otorga la asistencia social	0402OI1 - Número de ayudas sociales otorgados a personas en situación prioritaria.	28 - Apoyo	0.000	100.000

OBIERNO DEL ESTADO DE QUINTANA ROO

SECRETARÍA DE FINANZAS Y PLANEACIÓN

PRESUPUESTO DE EGRESOS 2024

Matrices de Indicadores de Resultados (MIR)

Institución	Programa Presupuestario (Pp)	Tipo de Resumen Narrativo	Alineación al PED	Alineación al PdD	Resumen Narrativo	Indicador	Unidad de Medida del Indicador	Valor Base	Meta Prog. en el Año
		COMPONENTE	01-04-01-23 - Realizar acciones para la entrega de ayudas sociales a personas en estado de vulnerabilidad.	04-02-01-02 - Otorgar ayudas sociales a personas en situación prioritaria.	C01 - Ayudas sociales otorgadas a grupos de atención prioritaria	SEDIFQRS00901 - Porcentaje de ayudas sociales entregadas a grupos de atención prioritaria	226 - Porcentaje	100.790	100.000
		COMPONENTE	01-04-01-31 - Fortalecer el empoderamiento de las mujeres jefas de familia en situación de vulnerabilidad, focalizando acciones en zonas marginales rurales y urbanas.	04-02-01-04 - Otorgar apoyo económico a mujeres jefas de familia y amas de casa de escasos recursos económicos.	C02 - Becas económicas entregadas a las mujeres jefas de familia y amas de casa de escasos recursos económicos	SEDIFQRS00903 - Porcentaje de becas económicas entregadas a mujeres jefas de familia y amas de casa de escasos recursos económicos	226 - Porcentaje	100.000	100.000
		COMPONENTE	01-04-01-09 - Otorgar desayunos escolares a niñas y niños, que asisten a escuelas públicas en zonas rurales y urbanas marginales.	04-02-01-01 - Brindar desayunos escolares a niñas y niños, para contribuir a una nutrición adecuada, así como favorecer la permanencia y rendimiento escolar.	C03 - Desayunos escolares entregados a las niñas y los niños de preescolar y primaria de escuelas públicas	SEDIFQRS00905 - Porcentaje de niñas y niños beneficiados con desayunos escolares en escuelas públicas	226 - Porcentaje	89.910	100.000
		COMPONENTE	01-04-01-25 - Otorgar apoyos alimentarios a personas de atención prioritaria.	04-02-01-03 - Contribuir al acceso y consumo de alimentos inocuos y nutritivos, a través del otorgamiento de apoyos alimentarios.	C04 - Despensas entregadas a grupos de atención prioritaria	SEDIFQRS00907 - Porcentaje de despensas entregadas para contribuir al consumo de alimentos nutritivos	226 - Porcentaje	100.000	100.000
	M001 - Administración Responsable de los Recursos								

OBIERNO DEL ESTADO DE QUINTANA ROO

SECRETARÍA DE FINANZAS Y PLANEACIÓN

PRESUPUESTO DE EGRESOS 2024

Matrices de Indicadores de Resultados (MIR)

Institución	Programa Presupuestario (Pp)	Tipo de Resumen Narrativo	Alineación al PED	Alineación al PdD	Resumen Narrativo	Indicador	Unidad de Medida del Indicador	Valor Base	Meta Prog. en el Año
		FIN	01-04 - Mejorar las condiciones de vida de las familias a través de modelos de intervención que promuevan su sano desarrollo, la integración de niñas, niños, adolescentes y jóvenes y su protección integral.	NO APLICA	F - Contribuir a garantizar que las instituciones del Gobierno del Estado cuenten con los recursos humanos y materiales necesarios lograr cumplir con sus metas y objetivos, mediante la adquisición, suministro y administración responsable de los bienes y servicios, con transparencia, austeridad, eficacia, legalidad y optimización, y con la aplicación del modelo de gestión para resultados y presupuesto basado en resultados para fortalecer la organización y gestión, que permita la creación de valor público y social en la sociedad quintanarroense, atendiendo las directrices establecidas en el Plan Estatal de Desarrollo 2023-2027.	PED24I1 - Índice General de Avance PbR-SED Entidades	142 - Índice	75.900	75.900

OBIERNO DEL ESTADO DE QUINTANA ROO

SECRETARÍA DE FINANZAS Y PLANEACIÓN

PRESUPUESTO DE EGRESOS 2024

Matrices de Indicadores de Resultados (MIR)

Institución	Programa Presupuestario (Pp)	Tipo de Resumen Narrativo	Alineación al PED	Alineación al PdD	Resumen Narrativo	Indicador	Unidad de Medida del Indicador	Valor Base	Meta Prog. en el Año
		PROPÓSITO	NO APLICA	04-01 - Mejorar las condiciones de vida de las familias a través de modelos de intervención que promuevan su sano desarrollo, la integración de niñas, niños y adolescentes y su protección integral.	P - Las Secretarías, Órganos administrativos desconcentrados y Entidades del Estado de Quintana Roo cuentan con una Administración eficiente de los Recursos y Servicios, por lo que se garantizan los Recursos Humanos y materiales necesarios a fin de dar cumplimiento a sus metas y objetivo	1903OI1 - Porcentaje de Avance Financiero Anual por Concepto de Servicios Personales, Materiales y suministros del Poder Ejecutivo	226 - Porcentaje	99.600	99.700
		COMPONENTE	01-04-02-06 - Atender las actividades administrativas, técnicas, jurídicas y de staff.	04-01-01-40 - Atender actividades administrativas, técnicas, jurídicas y de staff.	C01 - Actividades de facilitación (apoyo) desarrolladas para el cumplimiento de metas de las áreas sustantivas	SEDIFQROOM00101 - Porcentaje de cumplimiento programático de las metas sustantivas de la institución	226 - Porcentaje	92.593	96.774
6315 - Instituto Quintanarroense de la Mujer									
	E043 - Autonomía de las Mujeres								
		FIN	01-07 - Lograr la plena autonomía de las mujeres quintanarroenses con un enfoque integral e interrelacional para hacer efectivo su derecho a la igualdad sustantiva y a una vida libre de violencia y discriminación.	NO APLICA	F - Contribuir a propiciar la plena autonomía de las mujeres quintanarroenses para hacer efectivo su derecho a la igualdad sustantiva en todos los ámbitos sociales, mediante el fomento de las condiciones sociales que favorezcan y potencien las tres dimensiones de esta	PED07I1 - Porcentaje de mujeres de 15 años y más en Quintana Roo según condición de violencia de pareja a lo largo de la relación	226 - Porcentaje	37.500	37.532

OBIERNO DEL ESTADO DE QUINTANA ROO

SECRETARÍA DE FINANZAS Y PLANEACIÓN

PRESUPUESTO DE EGRESOS 2024

Matrices de Indicadores de Resultados (MIR)

Institución	Programa Presupuestario (Pp)	Tipo de Resumen Narrativo	Alineación al PED	Alineación al PdD	Resumen Narrativo	Indicador	Unidad de Medida del Indicador	Valor Base	Meta Prog. en el Año
					autonomía, desde un enfoque integral e interrelacional				
		FIN	01-07 - Lograr la plena autonomía de las mujeres quintanarroenses con un enfoque integral e interrelacional para hacer efectivo su derecho a la igualdad sustantiva y a una vida libre de violencia y discriminación.	NO APLICA	F - Contribuir a propiciar la plena autonomía de las mujeres quintanarroenses para hacer efectivo su derecho a la igualdad sustantiva en todos los ámbitos sociales, mediante el fomento de las condiciones sociales que favorezcan y potencien las tres dimensiones de esta autonomía, desde un enfoque integral e interrelacional	PED07I2 - Porcentaje de mujeres electas para ocupar las presidencias de los municipios en Quintana Roo.	226 - Porcentaje	63.600	63.636
		FIN	01-07 - Lograr la plena autonomía de las mujeres quintanarroenses con un enfoque integral e interrelacional para hacer efectivo su derecho a la igualdad sustantiva y a una vida libre de violencia y discriminación.	NO APLICA	F - Contribuir a propiciar la plena autonomía de las mujeres quintanarroenses para hacer efectivo su derecho a la igualdad sustantiva en todos los ámbitos sociales, mediante el fomento de las condiciones sociales que favorezcan y potencien las tres dimensiones de esta autonomía, desde un enfoque integral e interrelacional	PED07I3 - Tasa de participación económica de las mujeres de 15 años y más en Quintana Roo.	271 - Tasa	50.500	51.500

OBIERNO DEL ESTADO DE QUINTANA ROO

SECRETARÍA DE FINANZAS Y PLANEACIÓN

PRESUPUESTO DE EGRESOS 2024

Matrices de Indicadores de Resultados (MIR)

Institución	Programa Presupuestario (Pp)	Tipo de Resumen Narrativo	Alineación al PED	Alineación al PdD	Resumen Narrativo	Indicador	Unidad de Medida del Indicador	Valor Base	Meta Prog. en el Año
		PROPÓSITO	NO APLICA	06-01 - Procurar la autonomía física, económica y de toma de decisiones de las mujeres quintanarroenses a través del combate de todas las formas de discriminación y las violencias en su contra, su acceso al bienestar social y al desarrollo económico y su participación paritaria en todos los ámbitos de toma de decisiones, en las mismas condiciones que los hombres, desde las perspectivas de derechos humanos, intersectorialidad y multiculturalidad, a fin de hacer efectivo el derecho de las mujeres a la igualdad sustantiva.	P - Las Mujeres en Quintana Roo gozan de autonomía física y económica y participan de manera paritaria en todos los ámbitos de toma de decisiones.	0601OI1 - Delitos de feminicidio registrados en las causas penales ingresadas en primera instancia	90 - Delito	33.000	27.000

OBIERNO DEL ESTADO DE QUINTANA ROO

SECRETARÍA DE FINANZAS Y PLANEACIÓN

PRESUPUESTO DE EGRESOS 2024

Matrices de Indicadores de Resultados (MIR)

Institución	Programa Presupuestario (Pp)	Tipo de Resumen Narrativo	Alineación al PED	Alineación al PdD	Resumen Narrativo	Indicador	Unidad de Medida del Indicador	Valor Base	Meta Prog. en el Año
		PROPÓSITO	NO APLICA	06-01 - Procurar la autonomía física, económica y de toma de decisiones de las mujeres quintanarroenses a través del combate de todas las formas de discriminación y las violencias en su contra, su acceso al bienestar social y al desarrollo económico y su participación paritaria en todos los ámbitos de toma de decisiones, en las mismas condiciones que los hombres, desde las perspectivas de derechos humanos, intersectorialidad y multiculturalidad, a fin de hacer efectivo el derecho de las mujeres a la igualdad sustantiva.	P - Las Mujeres en Quintana Roo gozan de autonomía física y económica y participan de manera paritaria en todos los ámbitos de toma de decisiones.	0601OI2 - Índice de desarrollo humano de las mujeres	142 - Índice	0.790	0.079

OBIERNO DEL ESTADO DE QUINTANA ROO

SECRETARÍA DE FINANZAS Y PLANEACIÓN

PRESUPUESTO DE EGRESOS 2024

Matrices de Indicadores de Resultados (MIR)

Institución	Programa Presupuestario (Pp)	Tipo de Resumen Narrativo	Alineación al PED	Alineación al PdD	Resumen Narrativo	Indicador	Unidad de Medida del Indicador	Valor Base	Meta Prog. en el Año
		PROPÓSITO	NO APLICA	06-01 - Procurar la autonomía física, económica y de toma de decisiones de las mujeres quintanarroenses a través del combate de todas las formas de discriminación y las violencias en su contra, su acceso al bienestar social y al desarrollo económico y su participación paritaria en todos los ámbitos de toma de decisiones, en las mismas condiciones que los hombres, desde las perspectivas de derechos humanos, intersectorialidad y multiculturalidad, a fin de hacer efectivo el derecho de las mujeres a la igualdad sustantiva.	P - Las Mujeres en Quintana Roo gozan de autonomía física y económica y participan de manera paritaria en todos los ámbitos de toma de decisiones.	0601OI3 - Distribución porcentual de las Diputadas en la Legislatura local	226 - Porcentaje	65.380	50.000

OBIERNO DEL ESTADO DE QUINTANA ROO

SECRETARÍA DE FINANZAS Y PLANEACIÓN

PRESUPUESTO DE EGRESOS 2024

Matrices de Indicadores de Resultados (MIR)

Institución	Programa Presupuestario (Pp)	Tipo de Resumen Narrativo	Alineación al PED	Alineación al PdD	Resumen Narrativo	Indicador	Unidad de Medida del Indicador	Valor Base	Meta Prog. en el Año
		COMPONENTE	01-07-01-07 - Realizar, impulsar y promover acciones dirigidas a prevenir las violencias contra las mujeres, niñas y adolescentes con enfoque de género, derechos humanos, interseccionalidad y multiculturalidad, focalizando acciones en materia de la violencia política contra las mujeres en razón de género.	06-01-01-03 - Realizar acciones dirigidas a prevenir las violencias contra las mujeres, niñas y adolescentes con enfoque de género, derechos humanos, interseccionalidad y multiculturalidad, focalizando acciones en materia de la violencia política contra las mujeres en razón de género	C01 - Prevención de la violencia de género entre Personas de 10 años y más realizada	IndPPE043C01 - Porcentaje de personas de 10 años y más capacitadas para la prevención de la violencia de género	209 - Persona	0.537	0.609
		COMPONENTE	01-07-01-94 - Formular políticas públicas e implementar programas, proyectos y acciones afirmativas orientadas al establecimiento de la Igualdad Sustantiva entre Mujeres y Hombres en todos los ámbitos sociales y garantizar el Acceso de las Mujeres, Adolescentes y Niñas a una Vida	06-01-01-18 - Coordinar la formulación e implementación de políticas públicas, programas y proyectos y acciones para contribuir a garantizar Igualdad Sustantiva entre Mujeres y Hombres, así como el Acceso de las Mujeres, Adolescentes y Niñas a una Vida Libre de violencia y discriminación	C02 - Capacitación en materia de la igualdad sustantiva entre Personas de 10 años y más realizada	IndPPE043C02 - Porcentaje de personas de 10 años y más capacitadas en materia de la Igualdad Sustantiva en el ejercicio	209 - Persona	0.246	0.378

OBIERNO DEL ESTADO DE QUINTANA ROO

SECRETARÍA DE FINANZAS Y PLANEACIÓN

PRESUPUESTO DE EGRESOS 2024

Matrices de Indicadores de Resultados (MIR)

Institución	Programa Presupuestario (Pp)	Tipo de Resumen Narrativo	Alineación al PED	Alineación al PdD	Resumen Narrativo	Indicador	Unidad de Medida del Indicador	Valor Base	Meta Prog. en el Año
			Libre de violencia y discriminación.						
		COMPONENTE	01-07-01-12 - Ampliar y mejorar los servicios de atención a mujeres en situación de violencia y, en su caso, sus hijas e hijos, asegurando su suficiencia, disponibilidad, cobertura estatal, calidad y calidez y la aplicación de mecanismos de confidencialidad, acompañamiento, seguimiento, interseccionalidad y pertinencia cultural.	06-01-01-06 - Realizar acciones de atención integral a mujeres en situación de violencia y, en su caso, sus hijas e hijos y personas allegadas.	C03 - Servicios Institucionales gratuitos a Mujeres en situación de violencia y, en su caso sus hijas e hijos, ofrecidos	IndPPE043C03 - Porcentaje de Mujeres en Situación de Violencia Atendidas con servicios institucionales	183 - Mujer	5.604	14.571
		COMPONENTE	01-07-01-19 - Fortalecer los programas de información y capacitación dirigidos a mujeres y hombres para fomentar el cuidado corresponsable de la salud sexual y reproductiva, con enfoque de derechos humanos, interseccionalidad y	06-01-01-15 - Realizar acciones de capacitación para la prevención de las Infecciones de Transmisión Sexual, ITS, y el VIH/SIDA, desde el enfoque de los derechos humanos y la multiculturalidad y que considere los principios de respeto a la diversidad sexual y cero tolerancia a la discriminación	C04 - Promoción del autocuidado de las mujeres realizada	IndPPE043C04 - Porcentaje de personas de 10 años y más capacitadas en el cuidado preventivo de su salud	209 - Persona	0.236	0.300

OBIERNO DEL ESTADO DE QUINTANA ROO

SECRETARÍA DE FINANZAS Y PLANEACIÓN

PRESUPUESTO DE EGRESOS 2024

Matrices de Indicadores de Resultados (MIR)

Institución	Programa Presupuestario (Pp)	Tipo de Resumen Narrativo	Alineación al PED	Alineación al PdD	Resumen Narrativo	Indicador	Unidad de Medida del Indicador	Valor Base	Meta Prog. en el Año
			multiculturalidad.						
		COMPONENTE	01-07-01-09 - Fortalecer las acciones de capacitación en materia de las masculinidades igualitarias, para la prevención de las violencias contra las mujeres, niñas y adolescentes y del embarazo en la adolescencia.	06-01-01-11 - Realizar acciones de capacitación para la prevención del embarazo entre adolescentes, vinculadas a la estrategia nacional en la materia, las cuales consideren el enfoque de las masculinidades igualitarias.	C05 - Prevención del embarazo en la adolescencia realizada	IndPPE043C05 - Porcentaje de personas de 10 a 19 años informadas sobre la prevención del embarazo en adolescentes	209 - Persona	0.564	0.566
		COMPONENTE	01-07-01-20 - Fortalecer las acciones orientadas al establecimiento y/o consolidación de proyectos económicos a cargo de mujeres emprendedoras, focalizando acciones para atender a las mujeres del ámbito rural y de los pueblos originarios, así como las características demográficas y socioeconómicas en el ámbito de su aplicación.	06-01-01-23 - Asesorar y acompañar a las mujeres para facilitar su acceso a los recursos financieros para la implantación de sus proyectos económicos, los cuales estén de acuerdo con la vocación económica de sus regiones sociodemográficas.	C06 - Fortalecimiento de las capacidades productivas de las mujeres implementado	IndPPE043C06 - Porcentaje de mujeres económicamente activas capacitadas por el IQM	183 - Mujer	0.949	1.633
E044 - Institucionalización de la Perspectiva de Género									

OBIERNO DEL ESTADO DE QUINTANA ROO

SECRETARÍA DE FINANZAS Y PLANEACIÓN

PRESUPUESTO DE EGRESOS 2024

Matrices de Indicadores de Resultados (MIR)

Institución	Programa Presupuestario (Pp)	Tipo de Resumen Narrativo	Alineación al PED	Alineación al PdD	Resumen Narrativo	Indicador	Unidad de Medida del Indicador	Valor Base	Meta Prog. en el Año
		FIN	01-07 - Lograr la plena autonomía de las mujeres quintanarroenses con un enfoque integral e interrelacional para hacer efectivo su derecho a la igualdad sustantiva y a una vida libre de violencia y discriminación.	NO APLICA	F - Contribuir a propiciar la plena autonomía de las mujeres quintanarroenses para hacer efectivo su derecho a la igualdad sustantiva en todos los ámbitos sociales, a través de la institucionalización de la perspectiva de género en los órganos de coordinación interinstitucional responsables de conducir la política estatal y municipal en materia de las tres dimensiones de esta autonomía	PED07I1 - Porcentaje de mujeres de 15 años y más en Quintana Roo según condición de violencia de pareja a lo largo de la relación	226 - Porcentaje	37.500	37.532

OBIERNO DEL ESTADO DE QUINTANA ROO

SECRETARÍA DE FINANZAS Y PLANEACIÓN

PRESUPUESTO DE EGRESOS 2024

Matrices de Indicadores de Resultados (MIR)

Institución	Programa Presupuestario (Pp)	Tipo de Resumen Narrativo	Alineación al PED	Alineación al PdD	Resumen Narrativo	Indicador	Unidad de Medida del Indicador	Valor Base	Meta Prog. en el Año
		FIN	01-07 - Lograr la plena autonomía de las mujeres quintanarroenses con un enfoque integral e interrelacional para hacer efectivo su derecho a la igualdad sustantiva y a una vida libre de violencia y discriminación.	NO APLICA	F - Contribuir a propiciar la plena autonomía de las mujeres quintanarroenses para hacer efectivo su derecho a la igualdad sustantiva en todos los ámbitos sociales, a través de la institucionalización de la perspectiva de género en los órganos de coordinación interinstitucional responsables de conducir la política estatal y municipal en materia de las tres dimensiones de esta autonomía	PED07I2 - Porcentaje de mujeres electas para ocupar las presidencias de los municipios en Quintana Roo.	226 - Porcentaje	63.600	63.636

OBIERNO DEL ESTADO DE QUINTANA ROO

SECRETARÍA DE FINANZAS Y PLANEACIÓN

PRESUPUESTO DE EGRESOS 2024

Matrices de Indicadores de Resultados (MIR)

Institución	Programa Presupuestario (Pp)	Tipo de Resumen Narrativo	Alineación al PED	Alineación al PdD	Resumen Narrativo	Indicador	Unidad de Medida del Indicador	Valor Base	Meta Prog. en el Año
		FIN	01-07 - Lograr la plena autonomía de las mujeres quintanarroenses con un enfoque integral e interrelacional para hacer efectivo su derecho a la igualdad sustantiva y a una vida libre de violencia y discriminación.	NO APLICA	F - Contribuir a propiciar la plena autonomía de las mujeres quintanarroenses para hacer efectivo su derecho a la igualdad sustantiva en todos los ámbitos sociales, a través de la institucionalización de la perspectiva de género en los órganos de coordinación interinstitucional responsables de conducir la política estatal y municipal en materia de las tres dimensiones de esta autonomía	PED07I3 - Tasa de participación económica de las mujeres de 15 años y más en Quintana Roo.	271 - Tasa	50.500	51.500
		PROPÓSITO	NO APLICA	06-02 - Conducir la política estatal en materia de autonomía plena de las mujeres mediante la operación efectiva de los órganos de coordinación interinstitucional, para el establecimiento de la igualdad sustantiva entre mujeres y hombres.	P - La Administración Pública del Estado de Quintana Roo y sus Municipios formulan y ejecutan Políticas Públicas con Perspectiva de Género que favorecen y potencian la autonomía de las Mujeres	0602EI1 - Programas presupuestarios que incorporan la Perspectiva de Género	238 - Programa presupuestario	13.000	15.000

OBIERNO DEL ESTADO DE QUINTANA ROO

SECRETARÍA DE FINANZAS Y PLANEACIÓN

PRESUPUESTO DE EGRESOS 2024

Matrices de Indicadores de Resultados (MIR)

Institución	Programa Presupuestario (Pp)	Tipo de Resumen Narrativo	Alineación al PED	Alineación al PdD	Resumen Narrativo	Indicador	Unidad de Medida del Indicador	Valor Base	Meta Prog. en el Año
		PROPÓSITO	NO APLICA	06-02 - Conducir la política estatal en materia de autonomía plena de las mujeres mediante la operación efectiva de los órganos de coordinación interinstitucional, para el establecimiento de la igualdad sustantiva entre mujeres y hombres.	P - La Administración Pública del Estado de Quintana Roo y sus Municipios formulan y ejecutan Políticas Públicas con Perspectiva de Género que favorecen y potencian la autonomía de las Mujeres	0602OI1 - Porcentaje de Planes de Desarrollo Estatal y Municipales que incorporan 1 apartado específico en materia de Igualdad de Género	103 - Documento	100.000	100.000
		COMPONENTE	01-07-01-10 - Impulsar la implementación de acciones y/o mecanismos específicos para establecer la política de cero tolerancia entre el funcionariado público de los 3 Poderes del estado, que ejerza cualquier tipo de violencia contra las mujeres trabajadoras y/o Usuarias del Servicio Público.	06-02-01-08 - Realizar la aplicación integral del Programa de Cultura Institucional.	C01 - Programa Quintanarroense de Cultura Institucional implementado en la Administración Pública Estatal y Municipal	IndPPE044C01 - Porcentaje de entidades gubernamentales adscritas y activas en el Programa Quintanarroense de Cultura Institucional que acreditan un avance del 60% en sus Planes Estratégicos de Cultura Institucional	93 - Dependencia	16.981	26.415

OBIERNO DEL ESTADO DE QUINTANA ROO

SECRETARÍA DE FINANZAS Y PLANEACIÓN

PRESUPUESTO DE EGRESOS 2024

Matrices de Indicadores de Resultados (MIR)

Institución	Programa Presupuestario (Pp)	Tipo de Resumen Narrativo	Alineación al PED	Alineación al PdD	Resumen Narrativo	Indicador	Unidad de Medida del Indicador	Valor Base	Meta Prog. en el Año
		COMPONENTE	01-07-01-01 - Promover la incorporación de la perspectiva de género, derechos humanos, interseccionalidad y multiculturalidad en el marco normativo del estado en materia de igualdad sustantiva, violencia de género, discriminación, trata de personas, la reforma constitucional "Paridad en todo" y la creación del Sistema Estatal de Cuidados, considerando los principios de respeto a la diversidad sexual y pertinencia cultural.	06-02-01-02 - Consolidar el funcionamiento integral del Sistema Estatal para Prevenir, Atender, Sancionar y Erradicar la Violencia contra las Mujeres.	C02 - Fortalecimiento del Sistema Estatal para Prevenir, Atender, Sancionar y Erradicar la Violencia contra las Mujeres implementado	IndPPE044C02 - Porcentaje del Funcionariado del Sistema Estatal para Prevenir, Atender, Sancionar y Erradicar la Violencia contra las Mujeres capacitado para la Prevención y Atención de la Violencia de Género	215 - Persona Servidora Pública	42.625	45.644

OBIERNO DEL ESTADO DE QUINTANA ROO

SECRETARÍA DE FINANZAS Y PLANEACIÓN

PRESUPUESTO DE EGRESOS 2024

Matrices de Indicadores de Resultados (MIR)

Institución	Programa Presupuestario (Pp)	Tipo de Resumen Narrativo	Alineación al PED	Alineación al PdD	Resumen Narrativo	Indicador	Unidad de Medida del Indicador	Valor Base	Meta Prog. en el Año
		COMPONENTE	01-07-01-01 - Promover la incorporación de la perspectiva de género, derechos humanos, interseccionalidad y multiculturalidad en el marco normativo del estado en materia de igualdad sustantiva, violencia de género, discriminación, trata de personas, la reforma constitucional "Paridad en todo" y la creación del Sistema Estatal de Cuidados, considerando los principios de respeto a la diversidad sexual y pertinencia cultural.	06-02-01-04 - Consolidar el funcionamiento integral del Sistema Estatal para la Igualdad entre Mujeres y Hombres.	C03 - Transversalización de la Perspectiva de Género Implementada en la Administración Pública Estatal y Municipal	IndPPE044C03 - Porcentaje de Entidades integrantes del Sistema Estatal para la Igualdad entre Mujeres y Hombres participantes en acciones para la transversalización de la perspectiva de género	93 - Dependencia	47.222	52.778
M001 - Administración Responsable de los Recursos									

OBIERNO DEL ESTADO DE QUINTANA ROO

SECRETARÍA DE FINANZAS Y PLANEACIÓN

PRESUPUESTO DE EGRESOS 2024

Matrices de Indicadores de Resultados (MIR)

Institución	Programa Presupuestario (Pp)	Tipo de Resumen Narrativo	Alineación al PED	Alineación al PdD	Resumen Narrativo	Indicador	Unidad de Medida del Indicador	Valor Base	Meta Prog. en el Año
		FIN	01-07 - Lograr la plena autonomía de las mujeres quintanarroenses con un enfoque integral e interrelacional para hacer efectivo su derecho a la igualdad sustantiva y a una vida libre de violencia y discriminación.	NO APLICA	F - Contribuir a garantizar que las instituciones del Gobierno del Estado cuenten con los recursos humanos y materiales necesarios lograr cumplir con sus metas y objetivos, mediante la adquisición, suministro y administración responsable de los bienes y servicios, con transparencia, austeridad, eficacia, legalidad y optimización, y con la aplicación del modelo de gestión para resultados y presupuesto basado en resultados para fortalecer la organización y gestión, que permita la creación de valor público y social en la sociedad quintanarroense, atendiendo las directrices establecidas en el Plan Estatal de Desarrollo 2023-2027.	PED24I1 - Índice General de Avance PbR-SED Entidades	142 - Índice	75.900	80.000

OBIERNO DEL ESTADO DE QUINTANA ROO

SECRETARÍA DE FINANZAS Y PLANEACIÓN

PRESUPUESTO DE EGRESOS 2024

Matrices de Indicadores de Resultados (MIR)

Institución	Programa Presupuestario (Pp)	Tipo de Resumen Narrativo	Alineación al PED	Alineación al PdD	Resumen Narrativo	Indicador	Unidad de Medida del Indicador	Valor Base	Meta Prog. en el Año
		PROPÓSITO	NO APLICA	06-02 - Conducir la política estatal en materia de autonomía plena de las mujeres mediante la operación efectiva de los órganos de coordinación interinstitucional, para el establecimiento de la igualdad sustantiva entre mujeres y hombres.	P - Las Secretarías, Órganos administrativos desconcentrados y Entidades del Estado de Quintana Roo cuentan con una Administración eficiente de los Recursos y Servicios, por lo que se garantizan los Recursos Humanos y materiales necesarios a fin de dar cumplimiento a sus metas y objetivos.	1903OI1 - Porcentaje de Avance Financiero Anual por Concepto de Servicios Personales, Materiales y suministros del Poder Ejecutivo	226 - Porcentaje	99.600	99.700
		COMPONENTE	01-07-01-23 - Atender las actividades administrativas, técnicas, jurídicas y de staff.	06-02-01-11 - Realizar las actividades directivas, administrativas, técnicas, jurídicas y de staff para apoyar las acciones institucionales.	C01 - Actividades de facilitación (apoyo) desarrolladas para el cumplimiento de metas de las áreas sustantivas	IndPPM001C01 - Porcentaje de cumplimiento programático de metas sustantivas de la institución	141 - Indicador	100.000	100.000

6316 - Instituto para el Desarrollo del Pueblo Maya y las Comunidades Indígenas del Estado de Quintana Roo

S006 - Programa de Apoyo al Pueblo Maya , Comunidades Indígenas y Afromexicanas.

OBIERNO DEL ESTADO DE QUINTANA ROO

SECRETARÍA DE FINANZAS Y PLANEACIÓN

PRESUPUESTO DE EGRESOS 2024

Matrices de Indicadores de Resultados (MIR)

Institución	Programa Presupuestario (Pp)	Tipo de Resumen Narrativo	Alineación al PED	Alineación al PdD	Resumen Narrativo	Indicador	Unidad de Medida del Indicador	Valor Base	Meta Prog. en el Año
		FIN	01-06 - Mejorar la igualdad entre mujeres y hombres, del pueblo maya, comunidades indígenas y afromexicanas para el ejercicio pleno de sus derechos y su desarrollo individual, así como la calidad de vida de las personas que se encuentran en situación de pobreza y marginación, para garantizar mejores condiciones de aprendizaje de calidad en la educación básica.	NO APLICA	F - Preservar la cultura y disminuir la desigualdad social de los pueblos indígenas.	PED06I1 - Porcentaje de personas indígenas con información sobre sus derechos	226 - Porcentaje	0.300	1.000
		PROPÓSITO	NO APLICA	05-01 - Atención para el Desarrollo de los Pueblos, Comunidades Indígenas y Afromexicanas.	P - Generar acciones para atender al Pueblo Maya , Comunidades Indígenas y Afromexicanas, de los municipios con poblacion indigena para disminuir la desigualdad social.	PEDPCI01 - Porcentaje de personas indígenas con información sobre sus derechos.	226 - Porcentaje	0.220	1.000

OBIERNO DEL ESTADO DE QUINTANA ROO

SECRETARÍA DE FINANZAS Y PLANEACIÓN

PRESUPUESTO DE EGRESOS 2024

Matrices de Indicadores de Resultados (MIR)

Institución	Programa Presupuestario (Pp)	Tipo de Resumen Narrativo	Alineación al PED	Alineación al PdD	Resumen Narrativo	Indicador	Unidad de Medida del Indicador	Valor Base	Meta Prog. en el Año
		COMPONENTE	01-06-01-06 - Promover e impulsar acciones de festividades y tradiciones de la cultura del pueblo maya, en los Centros Ceremoniales e Iglesias Mayas de lascomunidades indígenas y afromexicanas.	05-01-01-06 - Promover e impulsar acciones de festividades y tradiciones de la cultura de los pueblos, comunidades indigenas y afromexicanas.	C01 - Apoyos a Dignatarios Mayas entregados.	MIR02C01 - Porcentaje de apoyos entregados en Centros Ceremonailes e Iglesias Mayas.	28 - Apoyo	100.000	100.000
		COMPONENTE	01-06-01-06 - Promover e impulsar acciones de festividades y tradiciones de la cultura del pueblo maya, en los Centros Ceremoniales e Iglesias Mayas de lascomunidades indígenas y afromexicanas.	05-01-01-06 - Promover e impulsar acciones de festividades y tradiciones de la cultura de los pueblos, comunidades indigenas y afromexicanas.	C02 - Apoyos Sociales en especie y efectivo entregados para fortalecer la cultura y desarrollo social del Pueblo Maya , Comunidades Indígenas y Afromexicanas.	MIR2COM02 - Porcentaje de apoyos entregados al Pueblo Maya ,Comunidades Indígenas y Afromexiacanas.	28 - Apoyo	100.000	100.000

E040 - Atención para el Desarrollo del Pueblo Maya, Comunidades Indígenas y Afromexicanas.

OBIERNO DEL ESTADO DE QUINTANA ROO

SECRETARÍA DE FINANZAS Y PLANEACIÓN

PRESUPUESTO DE EGRESOS 2024

Matrices de Indicadores de Resultados (MIR)

Institución	Programa Presupuestario (Pp)	Tipo de Resumen Narrativo	Alineación al PED	Alineación al PdD	Resumen Narrativo	Indicador	Unidad de Medida del Indicador	Valor Base	Meta Prog. en el Año
		FIN	01-06 - Mejorar la igualdad entre mujeres y hombres, del pueblo maya, comunidades indígenas y afromexicanas para el ejercicio pleno de sus derechos y su desarrollo individual, así como la calidad de vida de las personas que se encuentran en situación de pobreza y marginación, para garantizar mejores condiciones de aprendizaje de calidad en la educación básica.	NO APLICA	F - Contribuir a Mejorar la calidad de vida de los grupos en situación de vulnerabilidad, para reducir sus condiciones de desventaja social y económica, mediante el diseño e implementación y ejecución de programas que garanticen el acceso a la alimentación, salud, educación, fortalecimiento y fomento de sus expresiones culturales, además de la capacitación con enfoque a los derechos humanos.	PED06I1 - Porcentaje de personas indígenas con información sobre sus derechos	226 - Porcentaje	0.300	1.000
		PROPÓSITO	NO APLICA	05-01 - Atención para el Desarrollo de los Pueblos, Comunidades Indígenas y Afromexicanas.	P - Atender y enfrentar con la intervención pública la condición de riesgo, vulnerabilidad y rezago social en que se encuentra la población indígena y afromexicana de los municipios considerados indígenas y con presencia indígena, en materia de derechos humanos igualdad de género y violencia contra	PEDPCI03 - Porcentaje de la población de 15 años y más sin escolaridad.	226 - Porcentaje	3.600	65.100

OBIERNO DEL ESTADO DE QUINTANA ROO

SECRETARÍA DE FINANZAS Y PLANEACIÓN

PRESUPUESTO DE EGRESOS 2024

Matrices de Indicadores de Resultados (MIR)

Institución	Programa Presupuestario (Pp)	Tipo de Resumen Narrativo	Alineación al PED	Alineación al PdD	Resumen Narrativo	Indicador	Unidad de Medida del Indicador	Valor Base	Meta Prog. en el Año
					las mujeres , en el ámbito de cultura la preservación de la lengua maya, costumbres y tradiciones culturales.				
		COMPONENTE	01-06-01-02 - Promover los derechos e igualdad de género, dirigidos a la población indígena y afromexicanas, a través de pláticas de orientación y asesoría sobre sus derechos patrimoniales yhumanos.	05-01-01-02 - Promoción de los derechos e igualdad de género para la población indígena y afromexicanas, a través de orientación y asesoría sobre sus derechos patrimoniales y humanos.	C01 - Platicas de orientación y asesoría sobre derechos patrimoniales, humanos e igualdad de género para la población indígena.	MIR1COM01 - Porcentaje de personas indígenas con información sobre sus derechos.	209 - Persona	100.000	100.000
		COMPONENTE	01-06-01-03 - Co-crear entre gobierno y comunidades indígenas y afromexicanas, la instrumentación de consultas y participación ciudadana en investigación y estudios de desarrollo social y temas que les afecten.	05-01-01-03 - Instrumentar en forma conjunta entre gobierno y comunidades indígenas y afromexicanas, la implementación de	C02 - Consulta, participación indígena, investigación y estudios de desarrollo realizados.	MIR1COM02 - Porcentaje de participación ciudadana en consultas, investigación y estudios de desarrollo.	226 - Porcentaje	100.000	100.000

OBIERNO DEL ESTADO DE QUINTANA ROO

SECRETARÍA DE FINANZAS Y PLANEACIÓN

PRESUPUESTO DE EGRESOS 2024

Matrices de Indicadores de Resultados (MIR)

Institución	Programa Presupuestario (Pp)	Tipo de Resumen Narrativo	Alineación al PED	Alineación al PdD	Resumen Narrativo	Indicador	Unidad de Medida del Indicador	Valor Base	Meta Prog. en el Año
		COMPONENTE	01-06-01-08 - Coordinar la realización de un programa para fortalecer la lengua maya.	05-01-01-08 - Coordinar la realización de acciones para promover y fortalecer la Lengua materna como parte de la identidad de los pueblos y comunidades indigenas.	C03 - Fortalecer, preservar y difundir la cultura maya a través de su lengua.	MIR1COM03 - Porcentaje de acciones realizadas para el fortalecimiento y preservación de la lengua maya.	2 - Acción	100.000	100.000
		COMPONENTE	01-06-01-09 - Fomentar y participar en proyectos productivos y de turismo para el desarrollo de comunidades indígenas y afromexicanas, en igualdad de oportunidades de la población no indígena.	05-01-01-09 - Fomentar y participar en proyectos productivos y de turismo para el desarrollo de los pueblos, comunidades indígenas y afromexicanas.	C04 - Capacitar e impulsar a los pueblos y comunidades indígenas con líneas de distribución de sus productos.	MIR1COM04 - Porcentaje de acciones en beneficio de la economía de las comunidades indígenas y afromexicanas.	2 - Acción	100.000	100.000
	M001 - Administración Responsable de los Recursos								
		FIN	01-06 - Mejorar la igualdad entre mujeres y hombres, del pueblo maya, comunidades indígenas y afromexicanas para el ejercicio pleno de sus derechos y su desarrollo individual, así como la calidad de vida de las personas que se	NO APLICA	F - Contribuir a garantizar que el Instituto para el Desarrollo del Oueblo Maya y las Comuniddes Indígenas del Estado de Quintana Roo cuente con los recursos humanos y materiales necesarios lograr cumplir con sus metas y objetivos, mediante la adquisición,	PED24I1 - Índice General de Avance PbR-SED Entidades	142 - Índice	75.900	75.900

OBIERNO DEL ESTADO DE QUINTANA ROO

SECRETARÍA DE FINANZAS Y PLANEACIÓN

PRESUPUESTO DE EGRESOS 2024

Matrices de Indicadores de Resultados (MIR)

Institución	Programa Presupuestario (Pp)	Tipo de Resumen Narrativo	Alineación al PED	Alineación al PdD	Resumen Narrativo	Indicador	Unidad de Medida del Indicador	Valor Base	Meta Prog. en el Año
			encuentran en situación de pobreza y marginación, para garantizar mejores condiciones de aprendizaje de calidad en la educación básica.		suministro y administración responsable de los bienes y servicios, con transparencia, austeridad, eficacia, legalidad y optimización, y con la aplicación del modelo de gestión para resultados y presupuesto basado en resultados para fortalecer la organización y gestión, que permita la creación de valor público y social en la sociedad quintanarroense, atendiendo las directrices establecidas en el Plan Estatal de Desarrollo 2023-2027.				
		PROPÓSITO	NO APLICA	05-01 - Atención para el Desarrollo de los Pueblos, Comunidades Indígenas y Afromexicanas.	P - Las Secretarías, Órganos administrativos desconcentrados y Entidades del Estado de Quintana Roo cuentan con una Administración eficiente de los Recursos y Servicios, por lo que se garantizan los Recursos Humanos y materiales necesarios a fin de dar cumplimiento a sus metas y objetivos.	1903OI1 - Porcentaje de Avance Financiero Anual por Concepto de Servicios Personales, Materiales y suministros del Poder Ejecutivo	226 - Porcentaje	99.600	99.700

OBIERNO DEL ESTADO DE QUINTANA ROO

SECRETARÍA DE FINANZAS Y PLANEACIÓN

PRESUPUESTO DE EGRESOS 2024

Matrices de Indicadores de Resultados (MIR)

Institución	Programa Presupuestario (Pp)	Tipo de Resumen Narrativo	Alineación al PED	Alineación al PdD	Resumen Narrativo	Indicador	Unidad de Medida del Indicador	Valor Base	Meta Prog. en el Año
		COMPONENTE	01-06-01-15 - Atender las actividades administrativas, técnicas, jurídicas y de staff.	05-01-01-15 - Atender las actividades administrativas, técnicas, jurídicas y de staff, en apoyo de las Unidades administrativas de la entidad pública.	C01 - Recursos Materiales y Servicios administrados eficientemente	C01 - Porcentaje de contratos formalizados derivados de los procedimientos de contratación ejecutados.	82 - Contrato	100.000	100.000
		COMPONENTE	01-06-01-15 - Atender las actividades administrativas, técnicas, jurídicas y de staff.	05-01-01-15 - Atender las actividades administrativas, técnicas, jurídicas y de staff, en apoyo de las Unidades administrativas de la entidad pública.	C02 - Recursos Humanos Administrados eficazmente.	C02 - Porcentaje del nivel de cumplimiento de las actividades para contar con Recursos Humanos Administrados eficazmente	145 - Informe	84.000	100.000
		COMPONENTE	01-06-01-15 - Atender las actividades administrativas, técnicas, jurídicas y de staff.	05-01-01-15 - Atender las actividades administrativas, técnicas, jurídicas y de staff, en apoyo de las Unidades administrativas de la entidad pública.	C03 - Bienes y Servicios Administrados oportunamente	C03 - Porcentaje de avance semestral del número de Entes Públicos verificados y atendidos.	226 - Porcentaje	90.000	94.286
		COMPONENTE	01-06-01-15 - Atender las actividades administrativas, técnicas, jurídicas y de staff.	05-01-01-15 - Atender las actividades administrativas, técnicas, jurídicas y de staff, en apoyo de las Unidades administrativas de la entidad pública.	C04 - Eventos Oficiales de Apoyo Logístico y Servicios Generales otorgados cada semestre atendidos.	C04 - Número de eventos y solicitudes de servicios generales atendidos trimestralmente.	124 - Evento	100.000	100.000

OBIERNO DEL ESTADO DE QUINTANA ROO

SECRETARÍA DE FINANZAS Y PLANEACIÓN

PRESUPUESTO DE EGRESOS 2024

Matrices de Indicadores de Resultados (MIR)

Institución	Programa Presupuestario (Pp)	Tipo de Resumen Narrativo	Alineación al PED	Alineación al PdD	Resumen Narrativo	Indicador	Unidad de Medida del Indicador	Valor Base	Meta Prog. en el Año
		COMPONENTE	01-06-01-15 - Atender las actividades administrativas, técnicas, jurídicas y de staff.	05-01-01-15 - Atender las actividades administrativas, técnicas, jurídicas y de staff, en apoyo de las Unidades administrativas de la entidad pública.	C05 - Oportuna Asistencia administrativa y apoyo a las Unidades Responsables Sustantivas para el cumplimiento de las metas programadas, otorgada.	C05 - Porcentaje de cumplimiento programático trimestral de metas con semaforo verde de las Unidades Responsables Sustantivas Institucionales	40 - Asistencia	44.000	100.000
6317 - Instituto Quintanarroense de la Juventud									
	E041 - Servicios y Actividades para Fomentar el Bienestar de la Juventud.								
		FIN	01-04 - Mejorar las condiciones de vida de las familias a través de modelos de intervención que promuevan su sano desarrollo, la integración de niñas, niños, adolescentes y jóvenes y su protección integral.	NO APLICA	F - Contribuir al logro del bienestar de las juventudes mediante la dotación de información de calidad, orientación adecuada, estrategias de prevención, espacios de desarrollo, de esparcimiento y de oportunidades que disminuyan el rezago, los embarazos no deseados, las enfermedades y la delincuencia.	PED04I2 - Porcentaje de población vulnerable por carencias sociales.	226 - Porcentaje	286,300.000	48.704

OBIERNO DEL ESTADO DE QUINTANA ROO

SECRETARÍA DE FINANZAS Y PLANEACIÓN

PRESUPUESTO DE EGRESOS 2024

Matrices de Indicadores de Resultados (MIR)

Institución	Programa Presupuestario (Pp)	Tipo de Resumen Narrativo	Alineación al PED	Alineación al PdD	Resumen Narrativo	Indicador	Unidad de Medida del Indicador	Valor Base	Meta Prog. en el Año
		PROPÓSITO	NO APLICA	04-03 - Mejorar la calidad de vida de las juventudes a través de acciones que les doten de apoyos, capacitaciones, recursos, incentivos y el acceso al ejercicio de sus derechos mediante actividades de expresión y participación social.	P - Los jóvenes en situación de pobreza, con carencias de alimentación básica, medios para continuar sus estudios, oportunidades para integrarse a la sociedad, acceso a la salud y a métodos de prevención, que no reciben atención y que no se toman en cuenta se superen y mejoren su calidad de vida.	0403EI1 - Número de acciones que ayudan a mejorar la calidad de vida de las juventudes.	2 - Acción	23.000	112.500
		PROPÓSITO	NO APLICA	04-03 - Mejorar la calidad de vida de las juventudes a través de acciones que les doten de apoyos, capacitaciones, recursos, incentivos y el acceso al ejercicio de sus derechos mediante actividades de expresión y participación social.	P - Los jóvenes en situación de pobreza, con carencias de alimentación básica, medios para continuar sus estudios, oportunidades para integrarse a la sociedad, acceso a la salud y a métodos de prevención, que no reciben atención y que no se toman en cuenta se superen y mejoren su calidad de vida.	0403OI1 - Número de jóvenes beneficiados que mejoran su calidad de vida.	158 - Joven	32,797.000	6.403

OBIERNO DEL ESTADO DE QUINTANA ROO

SECRETARÍA DE FINANZAS Y PLANEACIÓN

PRESUPUESTO DE EGRESOS 2024

Matrices de Indicadores de Resultados (MIR)

Institución	Programa Presupuestario (Pp)	Tipo de Resumen Narrativo	Alineación al PED	Alineación al PdD	Resumen Narrativo	Indicador	Unidad de Medida del Indicador	Valor Base	Meta Prog. en el Año
		PROPÓSITO	NO APLICA	04-03 - Mejorar la calidad de vida de las juventudes a través de acciones que les doten de apoyos, capacitaciones, recursos, incentivos y el acceso al ejercicio de sus derechos mediante actividades de expresión y participación social.	P - Los jóvenes en situación de pobreza, con carencias de alimentación básica, medios para continuar sus estudios, oportunidades para integrarse a la sociedad, acceso a la salud y a métodos de prevención, que no reciben atención y que no se toman en cuenta se superen y mejoren su calidad de vida.	0403OI2 - Número de atenciones otorgadas a las juventudes.	42 - Atención	42,792.000	62.292
		COMPONENTE	01-04-02-01 - Impulsar la participación de los jóvenes en coordinación con organizaciones públicas y de la sociedad civil, implementando un programa integral a la juventud.	04-03-01-01 - Implementar sistemas de información y de participación con el propósito de mejorar el entorno social y promover la prevención de la salud de las juventudes.	C01 - Información generada en materia de juventud de la coordinación institucional realizada.	C01I01 - Informes en razón de las actividades que generan información en materia de juventud presentados.	145 - Informe	0.330	1.000

OBIERNO DEL ESTADO DE QUINTANA ROO

SECRETARÍA DE FINANZAS Y PLANEACIÓN

PRESUPUESTO DE EGRESOS 2024

Matrices de Indicadores de Resultados (MIR)

Institución	Programa Presupuestario (Pp)	Tipo de Resumen Narrativo	Alineación al PED	Alineación al PdD	Resumen Narrativo	Indicador	Unidad de Medida del Indicador	Valor Base	Meta Prog. en el Año
		COMPONENTE	01-04-02-02 - Promover en coordinación con diferentes instancias, estrategias que permitan la implementación de acciones para jóvenes, que contribuyan a la continuidad de sus estudios.	04-03-01-02 - Otorgar espacios e instrumentos a las juventudes a través de los cuales puedan recibir servicios que les permitan obtener beneficios para su desarrollo educativo y salud alimentaria.	C02 - Albergue Estudiantil para los jóvenes de las comunidades rurales, operando.	C02I02 - Atenciones de los jóvenes de las comunidades rurales en razón de los servicios que se proporcionan en el Albergue Estudiantil.	261 - Servicios	0.395	0.851
		COMPONENTE	01-04-02-04 - Implementar e impulsar acciones de promoción y participación de las juventudes en contextos recreativos, culturales, sociales, académicos, económicos y políticos.	04-03-01-04 - Fortalecer la implementación de talleres, capacitaciones, premios, reconocimientos, incentivos y espacios de expresión que incrementen la participación de las juventudes.	C03 - Incentivos a la juventud otorgados.	C03I03 - Porcentaje de jóvenes con beneficios otorgados a través del Instituto Quintanarroense de la Juventud.	158 - Joven	0.004	3.584
		COMPONENTE	01-04-02-03 - Establecer acuerdos con instituciones de los tres órdenes de gobierno e iniciativa privada para crear alternativas que faciliten y agilicen la inserción de los jóvenes al campo laboral.	04-03-01-03 - Impulsar acciones de participación y capacitación para las juventudes a fin de fortalecer sus habilidades y conocimientos que les permitan un eficiente desempeño laboral.	C04 - Actividades de prevención para la juventud fomentadas.	C04I04 - Porcentaje de la juventud con información fomentada a través de las actividades del Instituto Quintanarroense de la Juventud.	158 - Joven	1.233	6.198

M001 - Administración Responsable de los Recursos

OBIERNO DEL ESTADO DE QUINTANA ROO

SECRETARÍA DE FINANZAS Y PLANEACIÓN

PRESUPUESTO DE EGRESOS 2024

Matrices de Indicadores de Resultados (MIR)

Institución	Programa Presupuestario (Pp)	Tipo de Resumen Narrativo	Alineación al PED	Alineación al PdD	Resumen Narrativo	Indicador	Unidad de Medida del Indicador	Valor Base	Meta Prog. en el Año
		FIN	01-04 - Mejorar las condiciones de vida de las familias a través de modelos de intervención que promuevan su sano desarrollo, la integración de niñas, niños, adolescentes y jóvenes y su protección integral.	NO APLICA	F - Contribuir a consolidar la Gestión para Resultados como un modelo de cultura organizacional, directiva y de gestión que permita la creación de valor público en la administración pública estatal., mediante acciones de facilitación para el cumplimiento de metas sustantivas	PED24I1 - Índice General de Avance PbR-SED Entidades	142 - Índice	75.900	79.500
		PROPÓSITO	NO APLICA	04-03 - Mejorar la calidad de vida de las juventudes a través de acciones que les doten de apoyos, capacitaciones, recursos, incentivos y el acceso al ejercicio de sus derechos mediante actividades de expresión y participación social.	P - La Administración Pública Estatal mejora la calidad del gasto público y promueve una adecuada rendición de cuentas	1903OI1 - Porcentaje de Avance Financiero Anual por Concepto de Servicios Personales, Materiales y suministros del Poder Ejecutivo	226 - Porcentaje	99.600	99.700
		COMPONENTE	01-04-02-06 - Atender las actividades administrativas, técnicas, jurídicas y de staff.	04-03-01-06 - Atender actividades administrativas, técnicas, jurídicas y de staff.	C01 - Porcentaje de contratos de Recursos Materiales y Servicios formalizados.	C01 - Porcentaje de contratos de Recursos Materiales y Servicios formalizados.	82 - Contrato	7.000	100.000

OBIERNO DEL ESTADO DE QUINTANA ROO

SECRETARÍA DE FINANZAS Y PLANEACIÓN

PRESUPUESTO DE EGRESOS 2024

Matrices de Indicadores de Resultados (MIR)

Institución	Programa Presupuestario (Pp)	Tipo de Resumen Narrativo	Alineación al PED	Alineación al PdD	Resumen Narrativo	Indicador	Unidad de Medida del Indicador	Valor Base	Meta Prog. en el Año
		COMPONENTE	01-04-02-06 - Atender las actividades administrativas, técnicas, jurídicas y de staff.	04-03-01-06 - Atender actividades administrativas, técnicas, jurídicas y de staff.	C02 - Recursos Humanos Administrados eficazmente.	C02 - Porcentaje de avance de cumplimiento de los indicadores en rango verde de los procesos de ingreso y profesionalización de recursos humanos	141 - Indicador	0.000	100.000
		COMPONENTE	01-04-02-06 - Atender las actividades administrativas, técnicas, jurídicas y de staff.	04-03-01-06 - Atender actividades administrativas, técnicas, jurídicas y de staff.	C03 - Bienes y Servicios Administrados oportunamente	C03 - Porcentaje de arrendamientos realizados durante el año.	82 - Contrato	2.000	100.000
		COMPONENTE	01-04-02-06 - Atender las actividades administrativas, técnicas, jurídicas y de staff.	04-03-01-06 - Atender actividades administrativas, técnicas, jurídicas y de staff.	C04 - Eventos Oficiales de Apoyo Logístico y Servicios Generales otorgados cada semestre atendidos.	C04 - Porcentaje de eventos y solicitudes de servicios generales atendidos trimestralmente.	141 - Indicador	65.000	100.000
		COMPONENTE	01-04-02-06 - Atender las actividades administrativas, técnicas, jurídicas y de staff.	04-03-01-06 - Atender actividades administrativas, técnicas, jurídicas y de staff.	C05 - Oportuna Asistencia administrativa y apoyo a las Unidades Responsables Sustantivas para el cumplimiento de las metas programadas, otorgada.	C05A01 - Porcentaje cumplimiento de los indicadores en rango verde del ejercicio de los presupuestos destinados al apoyo administrativo y al Staff.	141 - Indicador	0.000	300.000

6318 - Instituto de la Cultura y las Artes de Quintana Roo

E024 - Cultura y Bienestar

OBIERNO DEL ESTADO DE QUINTANA ROO

SECRETARÍA DE FINANZAS Y PLANEACIÓN

PRESUPUESTO DE EGRESOS 2024

Matrices de Indicadores de Resultados (MIR)

Institución	Programa Presupuestario (Pp)	Tipo de Resumen Narrativo	Alineación al PED	Alineación al PdD	Resumen Narrativo	Indicador	Unidad de Medida del Indicador	Valor Base	Meta Prog. en el Año
		FIN	01-08 - Contribuir a vincular a la sociedad con el quehacer artístico, cultural y artesanal de la entidad, así como fortalecer la investigación y difusión de nuestra identidad quintanarroense.	NO APLICA	F - Contribuir a Vincular a la sociedad con el quehacer artístico, cultural y artesanal de la entidad, así como fortalecer la investigación y difusión de nuestra identidad quintanarroense.	PED08I1 - Promedio de personas por espacio cultural.	239 - Promedio	60,062.000	74,315.800
		FIN	01-08 - Contribuir a vincular a la sociedad con el quehacer artístico, cultural y artesanal de la entidad, así como fortalecer la investigación y difusión de nuestra identidad quintanarroense.	NO APLICA	F - Contribuir a Vincular a la sociedad con el quehacer artístico, cultural y artesanal de la entidad, así como fortalecer la investigación y difusión de nuestra identidad quintanarroense.	PED08I2 - Porcentaje de personas atendidas y beneficiadas con programas y actividades del ICA	226 - Porcentaje	140,000.000	100.000
		PROPÓSITO	NO APLICA	02-05 - Impulsar que la ciudadanía quintanarroense cuente con opciones que le permitan el ejercicio de sus derechos culturales. a través de programas y acciones culturales.	P - Impulsar que la ciudadanía quintanarroense cuente con opciones que le permitan el ejercicio de sus derechos culturales a través de programas y acciones culturales.	0205EI1 - Porcentaje de programas culturales y artísticos promovidos.	226 - Porcentaje	95.000	100.000

OBIERNO DEL ESTADO DE QUINTANA ROO

SECRETARÍA DE FINANZAS Y PLANEACIÓN

PRESUPUESTO DE EGRESOS 2024

Matrices de Indicadores de Resultados (MIR)

Institución	Programa Presupuestario (Pp)	Tipo de Resumen Narrativo	Alineación al PED	Alineación al PdD	Resumen Narrativo	Indicador	Unidad de Medida del Indicador	Valor Base	Meta Prog. en el Año
		COMPONENTE	01-08-01-15 - Ofrecer programas atractivos en Bibliotecas para incrementar el interés por la lectura y visita a estos recintos.	02-05-01-15 - Instaurar talleres permanentes de lectura y conocimiento de la obra de escritores quintanarroenses en las bibliotecas del estado.	C01 - Programa de conocimiento, difusión y promoción del patrimonio cultural material e inmaterial del estado realizado.	C01 - Porcentaje de eventos de promoción de la obra de autores y escritores quintanarroenses	226 - Porcentaje	4.000	100.000
		COMPONENTE	01-08-01-02 - Promocionar y fomentar entre la población y paseantes, la visita a los museos, bibliotecas, auditorios, teatros, etc.	02-05-01-02 - Desarrollar cursos de talleres de diversas disciplinas en casas de cultura.	C02 - Programas de atención, formación y recreación cultural y artística en todo el estado implementados.	C02 - Porcentaje de visitantes que acuden a eventos en espacios culturales.	226 - Porcentaje	0.000	100.000
		COMPONENTE	01-08-01-06 - Promover a nivel nacional e internacional los usos, costumbres y tradiciones de la cultura Maya.	02-05-01-06 - Impartir conferencias magistrales, muestras artesanales, exposición de indumentaria.	C03 - Crear el Programa de impulso, desarrollo y difusión del Arte y la Cultura del Pueblo Maya Contemporáneo y otros pueblos originarios asentados en el territorio.	C03 - Porcentaje de asistentes a eventos conmemorativos del día de la cultura maya	226 - Porcentaje	100.000	100.000
M001 - Administración Responsable de los Recursos									

OBIERNO DEL ESTADO DE QUINTANA ROO

SECRETARÍA DE FINANZAS Y PLANEACIÓN

PRESUPUESTO DE EGRESOS 2024

Matrices de Indicadores de Resultados (MIR)

Institución	Programa Presupuestario (Pp)	Tipo de Resumen Narrativo	Alineación al PED	Alineación al PdD	Resumen Narrativo	Indicador	Unidad de Medida del Indicador	Valor Base	Meta Prog. en el Año
		FIN	01-08 - Contribuir a vincular a la sociedad con el quehacer artístico, cultural y artesanal de la entidad, así como fortalecer la investigación y difusión de nuestra identidad quintanarroense.	NO APLICA	F - Contribuir a garantizar que el Instituto de la Cultura y las Artes de Quintana Roo cuente con los recursos humanos y materiales necesarios lograr cumplir con sus metas y objetivos, mediante la adquisición, suministro y administración responsable de los bienes y servicios, con transparencia, austeridad, eficacia, legalidad y optimización, y con la aplicación del modelo de gestión para resultados y presupuesto basado en resultados para fortalecer la organización y gestión, que permita la creación de valor público y social en la sociedad quintanarroense, atendiendo las directrices establecidas en el Plan Estatal de Desarrollo 2023-2027.	PED24I1 - Índice General de Avance PbR-SED Entidades	142 - Índice	75.900	17.000

OBIERNO DEL ESTADO DE QUINTANA ROO

SECRETARÍA DE FINANZAS Y PLANEACIÓN

PRESUPUESTO DE EGRESOS 2024

Matrices de Indicadores de Resultados (MIR)

Institución	Programa Presupuestario (Pp)	Tipo de Resumen Narrativo	Alineación al PED	Alineación al PdD	Resumen Narrativo	Indicador	Unidad de Medida del Indicador	Valor Base	Meta Prog. en el Año
		PROPÓSITO	NO APLICA	02-05 - Impulsar que la ciudadanía quintanarroense cuente con opciones que le permitan el ejercicio de sus derechos culturales. a través de programas y acciones culturales.	P - El Instituto de la Cultura y las Artes de Quintana Roo cuenta con una Administración eficiente de los Recursos y Servicios, por lo que se garantizan los Recursos Humanos y materiales necesarios a fin de dar cumplimiento a sus metas y objetivos.	1903OI1 - Porcentaje de Avance Financiero Anual por Concepto de Servicios Personales, Materiales y suministros del Poder Ejecutivo	226 - Porcentaje	99.600	99.700
		COMPONENTE	01-08-01-01 - Impulsar la rehabilitación, conservación y mantenimiento de los espacios culturales del estado.	02-05-01-01 - Realizar el mantenimiento de espacios culturales.	C01 - Recursos Materiales y Servicios eficientemente administrados.	1 - Porcentaje de contratos formalizados de materiales y suministros del presupuesto original derivados de los procedimientos de contratación ejecutados.	226 - Porcentaje	100.000	100.000
		COMPONENTE	01-08-01-02 - Promocionar y fomentar entre la población y paseantes, la visita a los museos, bibliotecas, auditorios, teatros, etc.	02-05-01-02 - Desarrollar cursos de talleres de diversas disciplinas en casas de cultura.	C02 - Bienes y Servicios oportunamente Administrados	2 - Porcentaje de unidades responsables en las que fueron verificadas sus bienes muebles.	226 - Porcentaje	0.000	100.000

OBIERNO DEL ESTADO DE QUINTANA ROO

SECRETARÍA DE FINANZAS Y PLANEACIÓN

PRESUPUESTO DE EGRESOS 2024

Matrices de Indicadores de Resultados (MIR)

Institución	Programa Presupuestario (Pp)	Tipo de Resumen Narrativo	Alineación al PED	Alineación al PdD	Resumen Narrativo	Indicador	Unidad de Medida del Indicador	Valor Base	Meta Prog. en el Año
		COMPONENTE	01-08-01-03 - Ofrecer programas adicionales a las necesidades de la niñez y la juventud de cada zona donde se ubican las casas de cultura.	02-05-01-03 - Desarrollar cursos de verano en temporada vacacional para niños y jóvenes que deseen aprovechar su tiempo libre.	C03 - Oportuna Asistencia administrativa y apoyo a las Unidades Responsables Sustantivas para el cumplimiento de las metas programadas.	A01 - Porcentaje de indicadores sustantivos que alcanzaron semáforo verde.	226 - Porcentaje	0.000	100.000
6329 - Instituto para el Desarrollo y Financiamiento del Estado de Quintana Roo									
	F005 - Gestión de Fondos de Financiamiento y Atracción de Inversión al Estado.								
		FIN	05-25 - Fomentar y garantizar una política hacendaria integral, que promueva el crecimiento económico y la igualdad, que favorezca las actividades económicas y la estabilidad financiera en el estado de Quintana Roo bajo un modelo sustentable y transparente.	NO APLICA	F - Contribuir a fomentar y garantizar una política hacendaria integral, que promueva el crecimiento económico y la igualdad, que favorezca las actividades económicas y la estabilidad financiera en el estado de Quintana Roo bajo un modelo sustentable y transparente.	PED25I1 - Tasa de Variación de los Ingresos	226 - Porcentaje	4.000	2.000

OBIERNO DEL ESTADO DE QUINTANA ROO

SECRETARÍA DE FINANZAS Y PLANEACIÓN

PRESUPUESTO DE EGRESOS 2024

Matrices de Indicadores de Resultados (MIR)

Institución	Programa Presupuestario (Pp)	Tipo de Resumen Narrativo	Alineación al PED	Alineación al PdD	Resumen Narrativo	Indicador	Unidad de Medida del Indicador	Valor Base	Meta Prog. en el Año
		PROPÓSITO	NO APLICA	19-04 - Brindar acompañamiento y atención a los inversionistas que detecten oportunidades de negocio en Quintana Roo; fungiendo como soporte para la vinculación con entes públicos y privados que abonen a la concreción de proyectos de inversión en la entidad.	P - Los inversionistas reconocen como destino de inversión al estado de Quintana Roo diversificando la actividad economica.	1904OI1 - índice de Competitividad Estatal	188 - Nivel	0.000	5.000
		COMPONENTE	05-25-01-03 - Crear estrategias de promoción, comunicación y difusión que fomenten la atracción de capitales e inversión a la entidad.	19-04-04-01 - Crear estrategias de promoción, comunicación y difusión que fomenten la atracción de capitales e inversión a la entidad.	C01 - Estrategias que fomenten la atracción de capitales e inversión a la entidad, implementadas.	C01 - Porcentaje de estrategias implementadas que cumplen con las metas de forma satisfactoria.	282 - Unidad	80.000	83.333
		COMPONENTE	05-25-01-06 - Gestionar fuentes de financiamiento público y privado para proyectos de inversión en el Estado.	19-04-04-04 - Gestionar fuentes de financiamiento público y privado para proyectos de inversión en el Estado.	C02 - Fideicomiso OPB administrado eficientemente	C02 - Porcentaje de cumplimiento del crédito OPB	226 - Porcentaje	100.000	100.000
M001 - Administración Responsable de los Recursos									

OBIERNO DEL ESTADO DE QUINTANA ROO

SECRETARÍA DE FINANZAS Y PLANEACIÓN

PRESUPUESTO DE EGRESOS 2024

Matrices de Indicadores de Resultados (MIR)

Institución	Programa Presupuestario (Pp)	Tipo de Resumen Narrativo	Alineación al PED	Alineación al PdD	Resumen Narrativo	Indicador	Unidad de Medida del Indicador	Valor Base	Meta Prog. en el Año
		FIN	05-24 - Garantizarque las dependencias, entidades y organismos del Gobierno del Estado cuenten con los recursos humanos y materiales necesarios a fin de que puedan cumplir con sus metas y objetivos, atendiendo las directrices establecidas en el Plan Estatal de Desarrollo 2023-2027.	NO APLICA	F - Contribuir a garantizar que las instituciones del Gobierno del Estado cuenten con los recursos humanos y materiales necesarios lograr cumplir con sus metas y objetivos, mediante la adquisición, suministro y administración responsable de los bienes y servicios, con transparencia, austeridad, eficacia, legalidad y optimización, y con la aplicación del modelo de gestión para resultados y presupuesto basado en resultados para fortalecer la organización y gestión, que permita la creación de valor público y social en la sociedad quintanarroense, atendiendo las directrices establecidas en el Plan Estatal de Desarrollo 2023-2027.	PED24I1 - Índice General de Avance PbR-SED Entidades	142 - Índice	75.900	75.900

OBIERNO DEL ESTADO DE QUINTANA ROO

SECRETARÍA DE FINANZAS Y PLANEACIÓN

PRESUPUESTO DE EGRESOS 2024

Matrices de Indicadores de Resultados (MIR)

Institución	Programa Presupuestario (Pp)	Tipo de Resumen Narrativo	Alineación al PED	Alineación al PdD	Resumen Narrativo	Indicador	Unidad de Medida del Indicador	Valor Base	Meta Prog. en el Año
		PROPÓSITO	NO APLICA	19-03 - Modernizar los procesos de administración y desarrollo del capital humano, contrataciones y la gestión eficiente del patrimonio, recursos materiales y servicios, para contar con personas servidoras públicas profesionales, adquisiciones transparentes, para el cumplimiento de las metas institucionales del Gobierno del Estado, bajo los principios de economía y austeridad enbeneficio de las y los quintanarroenses.	P - Las Secretarías, Órganos administrativos desconcentrados y Entidades del Estado de Quintana Roo cuentan con una Administración eficiente de los Recursos y Servicios, por lo que se garantizan los Recursos Humanos y materiales necesarios a fin de dar cumplimiento a sus metas y objetivos.	1903OI1 - Porcentaje de Avance Financiero Anual por Concepto de Servicios Personales, Materiales y suministros del Poder Ejecutivo	226 - Porcentaje	99.600	99.700

OBIERNO DEL ESTADO DE QUINTANA ROO

SECRETARÍA DE FINANZAS Y PLANEACIÓN

PRESUPUESTO DE EGRESOS 2024

Matrices de Indicadores de Resultados (MIR)

Institución	Programa Presupuestario (Pp)	Tipo de Resumen Narrativo	Alineación al PED	Alineación al PdD	Resumen Narrativo	Indicador	Unidad de Medida del Indicador	Valor Base	Meta Prog. en el Año
		COMPONENTE	05-24-01-01 - Implementar esquemas de gobierno abierto, social, cercano a la gente, así como políticas de mejora continua para consolidar una administración pública más transparente, eficiente que permita una transformación en beneficio de las y los quintanarroenses.	19-03-03-01 - Desarrollar acciones que garanticen una administración pública transparente y eficiente en beneficio de la ciudadanía.	C01 - Recursos Materiales y Servicios administrados eficientemente	C01 - Porcentaje de contratos formalizados derivados de los procedimientos de contratación ejecutados.	82 - Contrato	100.000	100.000

OBIERNO DEL ESTADO DE QUINTANA ROO

SECRETARÍA DE FINANZAS Y PLANEACIÓN

PRESUPUESTO DE EGRESOS 2024

Matrices de Indicadores de Resultados (MIR)

Institución	Programa Presupuestario (Pp)	Tipo de Resumen Narrativo	Alineación al PED	Alineación al PdD	Resumen Narrativo	Indicador	Unidad de Medida del Indicador	Valor Base	Meta Prog. en el Año
		COMPONENTE	05-24-01-02 - Consolidar mecanismos de revisión y actualización del Catálogo de Puestos y Tabulador de Sueldos que nos permitan contar con estructuras funcionales bajo los principios de equidad, igualdad, proporcionalidad, racionalidad y transparencia.	19-03-03-02 - 2. Analizar y revisar las propuestas de estructuras orgánicas, organigramas funcionales y estructura ocupacional solicitadas por las Dependencias, Órganos Administrativos Desconcentrados y Entidades de la Administración Pública del Poder Ejecutivo Estatal, a fin de mantener actualizada la estructura organizacional del Gobierno del Estado.	C02 - C02 - Recursos Humanos Administrados eficazmente	1 - Porcentaje del nivel de cumplimiento de las actividades para contar con Recursos Humanos Administrados eficazmente	6 - Actividad	100.000	100.000
		COMPONENTE	05-24-01-01 - Implementar esquemas de gobierno abierto, social, cercano a la gente, así como políticas de mejora continua para consolidar una administración pública más transparente, eficiente que permita una transformación en beneficio de las y los	19-03-03-01 - Desarrollar acciones que garanticen una administración pública transparente y eficiente en beneficio de la ciudadanía.	C03 - Oportuna Asistencia administrativa y apoyo a las Unidades Responsables Sustantivas para el cumplimiento de las metas programadas, otorgada.	1 - Porcentaje de cumplimiento programático trimestral de metas con semaforo verde de las Unidades Responsables Sustantivas Institucionales	6 - Actividad	100.000	100.000

OBIERNO DEL ESTADO DE QUINTANA ROO

SECRETARÍA DE FINANZAS Y PLANEACIÓN

PRESUPUESTO DE EGRESOS 2024

Matrices de Indicadores de Resultados (MIR)

Institución	Programa Presupuestario (Pp)	Tipo de Resumen Narrativo	Alineación al PED	Alineación al PdD	Resumen Narrativo	Indicador	Unidad de Medida del Indicador	Valor Base	Meta Prog. en el Año
			quintanarroenses.						
8301 - Secretaría Ejecutiva del Sistema Anticorrupción del Estado de Quintana Roo									
	O002 - Fortalecimiento de las Capacidades Institucionales en Materia Anticorrupción								
		FIN	05-23 - Consolidar políticas públicas en materia de transparencia, acceso a la información y combate frontal a la corrupción, que permitan el fortalecimiento de la Administración Pública, así como la apertura gubernamental, con pleno respeto a los derechos humanos, mediante un enfoque integral, bajo una visión sistémica, estructural y cultural en el que inciden la sociedad e instituciones públicas y privadas.	NO APLICA	F - Contribuir a la consolidación de las políticas públicas en materia de transparencia, acceso a la información y combate frontal a la corrupción, que permitan el fortalecimiento de la Administración Pública, así como la apertura gubernamental, con pleno respeto a los derechos humanos, mediante un enfoque integral, bajo una visión sistémica, estructural y cultural en el que inciden la sociedad e instituciones públicas y privadas	PED23I3 - Percepción sobre la frecuencia de actos de corrupción.	226 - Porcentaje	90.000	88.000
		PROPÓSITO	NO APLICA	20-01 - Incrementar las capacidades institucionales de las entidades del poderejecutivo y Órganos Constitucionalme	P - Las entidades del poder ejecutivo y Órganos Constitucionalmente Autónomos, incrementan sus capacidades institucionales,	01 - Porcentaje de dependencias y entidades del poder ejecutivo que han incrementado	226 - Porcentaje	0.000	5.882

OBIERNO DEL ESTADO DE QUINTANA ROO

SECRETARÍA DE FINANZAS Y PLANEACIÓN

PRESUPUESTO DE EGRESOS 2024

Matrices de Indicadores de Resultados (MIR)

Institución	Programa Presupuestario (Pp)	Tipo de Resumen Narrativo	Alineación al PED	Alineación al PdD	Resumen Narrativo	Indicador	Unidad de Medida del Indicador	Valor Base	Meta Prog. en el Año
				nte Autónomos, mediante la actualización yemisión de bases de coordinación, documentos normativos y jurídicos, acciones decertificación y educación continua, con el fin de combatir la corrupción e impunidad,tomando como referencia lo establecido en el Programa de Implementación de laPAEQROO.	mediante la actualización y emisión de bases de coordinación, documentos normativos y jurídicos, con el fin de combatir la corrupción e impunidad, tomando como referencia lo establecido en el Programa de Implementación de la PAEQROO.	sus capacidades.			
		COMPONENTE	05-23-01-25 - Emitir, implementar, dar seguimiento y evaluar bases de coordinación interinstitucionales, entre autoridades competentes en materia de prevención, denuncia, detección, investigación, substanciación y sanción de faltas administrativas y hechos de corrupción.	20-01-01-01 - Actualización del marco Normativo en materia de faltas graves y no graves,faltas administrativas, hechos de corrupción, materia fiscal y de inteligencia financiera.	C01 - Acciones de acompañamiento técnico, que permitan el fortalecimiento institucional mediante la promoción de las bases de coordinación en temas centrales anticorrupción, entre las instituciones del poder ejecutivo y órganos constitucionalmente autónomos promovidas	01 - Número de acciones de acompañamiento técnico para la creación de bases de coordinación en materia anticorrupción	2 - Acción	0.000	8.000
O004 - Consolidación de la interconexión e interoperabilidad en el Sistema Local de Información									

OBIERNO DEL ESTADO DE QUINTANA ROO

SECRETARÍA DE FINANZAS Y PLANEACIÓN

PRESUPUESTO DE EGRESOS 2024

Matrices de Indicadores de Resultados (MIR)

Institución	Programa Presupuestario (Pp)	Tipo de Resumen Narrativo	Alineación al PED	Alineación al PdD	Resumen Narrativo	Indicador	Unidad de Medida del Indicador	Valor Base	Meta Prog. en el Año
		FIN	05-23 - Consolidar políticas públicas en materia de transparencia, acceso a la información y combate frontal a la corrupción, que permitan el fortalecimiento de la Administración Pública, así como la apertura gubernamental, con pleno respeto a los derechos humanos, mediante un enfoque integral, bajo una visión sistémica, estructural y cultural en el que inciden la sociedad e instituciones públicas y privadas.	NO APLICA	F - Contribuir a la consolidación de las políticas públicas en materia de transparencia, acceso a la información y combate frontal a la corrupción, que permitan el fortalecimiento de la Administración Pública, así como la apertura gubernamental, con pleno respeto a los derechos humanos, mediante un enfoque integral, bajo una visión sistémica, estructural y cultural en el que inciden la sociedad e instituciones públicas y privadas	PED23I3 - Percepción sobre la frecuencia de actos de corrupción.	226 - Porcentaje	90.000	88.000

OBIERNO DEL ESTADO DE QUINTANA ROO

SECRETARÍA DE FINANZAS Y PLANEACIÓN

PRESUPUESTO DE EGRESOS 2024

Matrices de Indicadores de Resultados (MIR)

Institución	Programa Presupuestario (Pp)	Tipo de Resumen Narrativo	Alineación al PED	Alineación al PdD	Resumen Narrativo	Indicador	Unidad de Medida del Indicador	Valor Base	Meta Prog. en el Año
		PROPÓSITO	NO APLICA	20-03 - Mejorar los procesos de atención y respuesta en los trámites y serviciosque brindan las dependencias y entidades, a través de mecanismos tecnológicos, conel fin de combatir los riesgos de corrupción en los puntos de contacto gobierno-sociedad, contemplando las propuestas establecidas en el PI de la PAEQROO.	P - Las dependencias y entidades, mejoran los procesos de atención y respuesta en los trámites y servicios que brindan, a través de mecanismos tecnológicos, con el fin de combatir los riesgos de corrupción en los puntos de contacto gobierno-sociedad, contemplando las propuestas establecidas en el PI de la PAEQROO.	01 - Porcentaje de dependencias y entidades del ejecutivo que implementan mecanismos tecnológicos	226 - Porcentaje	0.000	5.000

OBIERNO DEL ESTADO DE QUINTANA ROO

SECRETARÍA DE FINANZAS Y PLANEACIÓN

PRESUPUESTO DE EGRESOS 2024

Matrices de Indicadores de Resultados (MIR)

Institución	Programa Presupuestario (Pp)	Tipo de Resumen Narrativo	Alineación al PED	Alineación al PdD	Resumen Narrativo	Indicador	Unidad de Medida del Indicador	Valor Base	Meta Prog. en el Año
		COMPONENTE	05-23-01-30 - Desarrollar, implementar, evaluar y dar seguimiento a proyectos, mecanismos, plataformas, anexos e insumos técnicos que sean necesarios, a fin de que laAdministración Pública se conduzca de una manera ordenada, controlada, transparente y con rendición de cuentas efectiva, combatiendo de manera frontal la corrupción.	20-03-01-05 - Interconexión e interoperación de las dependencias y entidades del poderejecutivo con los seis subsistemas que integran la plataforma digital nacional, a travésdel sistema local de información que opera la SESAEQROO.	C01 - Acciones de acompañamiento técnico para la Consolidación de las plataformas y sistemas tecnológicos que permiten la interconexión e interoperabilidad de las entidades, dependencias y órganos autónomos al Sistema Local de Información (SLI), para el combate a la corrupción, ejecutadas.	01 - Número de acciones se acompañamiento técnico que permitan la correcta interconexión e interoperabilidad de los entes u organismos de los tres ordenes de gobierno a la SLI	2 - Acción	6.000	11.000

O005 - Involucramiento de la Participación Ciudadana y Sociedad Civil en el Combate a la Corrupción

OBIERNO DEL ESTADO DE QUINTANA ROO

SECRETARÍA DE FINANZAS Y PLANEACIÓN

PRESUPUESTO DE EGRESOS 2024

Matrices de Indicadores de Resultados (MIR)

Institución	Programa Presupuestario (Pp)	Tipo de Resumen Narrativo	Alineación al PED	Alineación al PdD	Resumen Narrativo	Indicador	Unidad de Medida del Indicador	Valor Base	Meta Prog. en el Año
		FIN	05-23 - Consolidar políticas públicas en materia de transparencia, acceso a la información y combate frontal a la corrupción, que permitan el fortalecimiento de la Administración Pública, así como la apertura gubernamental, con pleno respeto a los derechos humanos, mediante un enfoque integral, bajo una visión sistémica, estructural y cultural en el que inciden la sociedad e instituciones públicas y privadas.	NO APLICA	F - Contribuir a la consolidación de las políticas públicas en materia de transparencia, acceso a la información y combate frontal a la corrupción, que permitan el fortalecimiento de la Administración Pública, así como la apertura gubernamental, con pleno respeto a los derechos humanos, mediante un enfoque integral, bajo una visión sistémica, estructural y cultural en el que inciden la sociedad e instituciones públicas y privadas	PED23I3 - Percepción sobre la frecuencia de actos de corrupción.	226 - Porcentaje	90.000	88.000

OBIERNO DEL ESTADO DE QUINTANA ROO

SECRETARÍA DE FINANZAS Y PLANEACIÓN

PRESUPUESTO DE EGRESOS 2024

Matrices de Indicadores de Resultados (MIR)

Institución	Programa Presupuestario (Pp)	Tipo de Resumen Narrativo	Alineación al PED	Alineación al PdD	Resumen Narrativo	Indicador	Unidad de Medida del Indicador	Valor Base	Meta Prog. en el Año
		PROPÓSITO	NO APLICA	20-04 - Incrementar la participación ciudadana en los programas y proyectos querealicen las dependencias y entidades del gobierno del estado para el combate a lacorrupción, conforme a las propuestas establecidas en el PI de la PAEQROO.	P - Las dependencias, entidades y órganos autónomos del gobierno del estado incrementan la participación ciudadana en los programas y proyectos que se realizan para el combate a la corrupción, conforme a las propuestas establecidas en el PI de la PAEQROO.	01 - Porcentaje de avance de proyectos y programas en los que participen e incida la ciudadanía.	226 - Porcentaje	0.000	5.000
		COMPONENTE	05-23-01-27 - Impulsar, en coordinación con la sociedad civil organizada, el diseño y presupuestación de Programas Anticorrupción Municipales (PAM) alineados a la PAEQROO, o estrategias que aseguren el involucramiento e inclusión social en el control de la corrupción, así como en la vigilancia y rendición de cuentas de las decisiones de gobierno.	20-04-01-04 - Establecimiento de un catálogo de mecanismos disponibles para la incidenciade participación ciudadana en la formulación, vigilancia y contraloría social.	C01 - Programas y proyectos con incidencia Ciudadanía, sociedad civil organizada, sector empresarial y académico para el combate a la corrupción, establecidas en el PI de la PAEQROO, promovidos	01 - Número de acciones realizadas para la promoción de programas y proyectos con incidencia de la ciudadanía, la academia, el sector empresarial, la sociedad civil organizada derivados del PI de la PAEQROO	2 - Acción	0.000	2.000

O003 - Consolidación de la Política Anticorrupción del Estado de Quintana Roo y su Programa de Implementación

OBIERNO DEL ESTADO DE QUINTANA ROO

SECRETARÍA DE FINANZAS Y PLANEACIÓN

PRESUPUESTO DE EGRESOS 2024

Matrices de Indicadores de Resultados (MIR)

Institución	Programa Presupuestario (Pp)	Tipo de Resumen Narrativo	Alineación al PED	Alineación al PdD	Resumen Narrativo	Indicador	Unidad de Medida del Indicador	Valor Base	Meta Prog. en el Año
		FIN	05-23 - Consolidar políticas públicas en materia de transparencia, acceso a la información y combate frontal a la corrupción, que permitan el fortalecimiento de la Administración Pública, así como la apertura gubernamental, con pleno respeto a los derechos humanos, mediante un enfoque integral, bajo una visión sistémica, estructural y cultural en el que inciden la sociedad e instituciones públicas y privadas.	NO APLICA	F - Contribuir a la consolidación de las políticas públicas en materia de transparencia, acceso a la información y combate frontal a la corrupción, que permitan el fortalecimiento de la Administración Pública, así como la apertura gubernamental, con pleno respeto a los derechos humanos, mediante un enfoque integral, bajo una visión sistémica, estructural y cultural en el que inciden la sociedad e instituciones públicas y privadas	PED23I3 - Percepción sobre la frecuencia de actos de corrupción.	226 - Porcentaje	90.000	88.000

OBIERNO DEL ESTADO DE QUINTANA ROO

SECRETARÍA DE FINANZAS Y PLANEACIÓN

PRESUPUESTO DE EGRESOS 2024

Matrices de Indicadores de Resultados (MIR)

Institución	Programa Presupuestario (Pp)	Tipo de Resumen Narrativo	Alineación al PED	Alineación al PdD	Resumen Narrativo	Indicador	Unidad de Medida del Indicador	Valor Base	Meta Prog. en el Año
		PROPÓSITO	NO APLICA	20-02 - Incrementar la eficacia de las dependencias y entidades del ejecutivo yÓrganos Constitucionalmente Autónomos, en materia anticorrupción, mediante elestablecimiento de mecanismos y estrategias con el enfoque instituido en el PI de laPAEQROO.	P - Las dependencias y entidades del ejecutivo y Órganos Constitucionalmente Autónomos, incrementan su eficacia de en materia anticorrupción, mediante el establecimiento de mecanismos y estrategias con el enfoque instituido en el PI de la PAEQROO.	01 - Porcentaje de entes públicos que implementaron mecanismo y estrategias en materia anticorrupción.	226 - Porcentaje	0.000	5.000
		COMPONENTE	05-23-01-29 - Implementar, ejecutar y dar seguimiento a proyectos y acciones para el correcto anclaje y funcionamiento de la Política Anticorrupción del Estado de Quintana Roo (PAEQROO), y su Programa de Implementación (PI), a fin de coadyuvar a la inserción de la cultura anticorrupción e involucrar a todos los actores sociales en su cumplimiento y evaluación.	20-02-01-02 - Ejecución de proyectos de difusión de transparencia proactiva para las entidades y dependencias del poder ejecutivo y Órganos Constitucionalmente Autónomos.	C02 - Acciones para la consolidación de la PAEQROOO y su PI, ejecutadas	01 - Número de acciones de acompañamiento técnico para la consolidación de la PAEQROOO y su PI,	2 - Acción	0.000	16.000

M001 - Administración Responsable de los Recursos

OBIERNO DEL ESTADO DE QUINTANA ROO

SECRETARÍA DE FINANZAS Y PLANEACIÓN

PRESUPUESTO DE EGRESOS 2024

Matrices de Indicadores de Resultados (MIR)

Institución	Programa Presupuestario (Pp)	Tipo de Resumen Narrativo	Alineación al PED	Alineación al PdD	Resumen Narrativo	Indicador	Unidad de Medida del Indicador	Valor Base	Meta Prog. en el Año
		FIN	05-23 - Consolidar políticas públicas en materia de transparencia, acceso a la información y combate frontal a la corrupción, que permitan el fortalecimiento de la Administración Pública, así como la apertura gubernamental, con pleno respeto a los derechos humanos, mediante un enfoque integral, bajo una visión sistémica, estructural y cultural en el que inciden la sociedad e instituciones públicas y privadas.	NO APLICA	F - Contribuir a garantizar que las instituciones del Gobierno del Estado cuenten con los recursos humanos y materiales necesarios lograr cumplir con sus metas y objetivos, mediante la adquisición, suministro y administración responsable de los bienes y servicios, con transparencia, austeridad, eficacia, legalidad y optimización, y con la aplicación del modelo de gestión para resultados y presupuesto basado en resultados para fortalecer la organización y gestión, que permita la creación de valor público y social en la sociedad quintanarroense, atendiendo las directrices establecidas en el Plan Estatal de Desarrollo 2023-2027.	PED24I1 - Índice General de Avance PbR-SED Entidades	142 - Índice	75.900	17.000

OBIERNO DEL ESTADO DE QUINTANA ROO

SECRETARÍA DE FINANZAS Y PLANEACIÓN

PRESUPUESTO DE EGRESOS 2024

Matrices de Indicadores de Resultados (MIR)

Institución	Programa Presupuestario (Pp)	Tipo de Resumen Narrativo	Alineación al PED	Alineación al PdD	Resumen Narrativo	Indicador	Unidad de Medida del Indicador	Valor Base	Meta Prog. en el Año
		PROPÓSITO	NO APLICA	20-01 - Incrementar las capacidades institucionales de las entidades del poderejecutivo y Órganos Constitucionalmente Autónomos, mediante la actualización yemisión de bases de coordinación, documentos normativos y jurídicos, acciones decertificación y educación continua, con el fin de combatir la corrupción e impunidad,tomando como referencia lo establecido en el Programa de Implementación de laPAEQROO.	P - Las Secretarías, Órganos administrativos desconcentrados y Entidades del Estado de Quintana Roo cuentan con una Administración eficiente de los Recursos y Servicios, por lo que se garantizan los Recursos Humanos y materiales necesarios a fin de dar cumplimiento a sus metas y objetivos.	01 - Porcentaje de dependencias y entidades del poder ejecutivo que han incrementado sus capacidades.	226 - Porcentaje	0.000	100.000

OBIERNO DEL ESTADO DE QUINTANA ROO

SECRETARÍA DE FINANZAS Y PLANEACIÓN

PRESUPUESTO DE EGRESOS 2024

Matrices de Indicadores de Resultados (MIR)

Institución	Programa Presupuestario (Pp)	Tipo de Resumen Narrativo	Alineación al PED	Alineación al PdD	Resumen Narrativo	Indicador	Unidad de Medida del Indicador	Valor Base	Meta Prog. en el Año
		COMPONENTE	05-23-01-25 - Emitir, implementar, dar seguimiento y evaluar bases de coordinación interinstitucionales, entre autoridades competentes en materia de prevención, denuncia, detección, investigación, substanciación y sanción de faltas administrativas y hechos de corrupción.	20-01-01-06 - Creación de acciones que incrementen las capacidades institucionales de lasdependencias y entidades del poder ejecutivo, mediante el apoyo de certificaciones yeducación continua, en materia de faltas administrativas, hechos de corrupción,fiscalización y de inteligencia financiera.	C01 - Recursos Materiales y Servicios administrados eficientemente	C01 - Porcentaje de contratos para el correcto funcionamiento y operatividad de la SESAEQROO	82 - Contrato	18.000	100.000
		COMPONENTE	05-23-01-25 - Emitir, implementar, dar seguimiento y evaluar bases de coordinación interinstitucionales, entre autoridades competentes en materia de prevención, denuncia, detección, investigación, substanciación y sanción de faltas administrativas y hechos de corrupción.	20-01-01-06 - Creación de acciones que incrementen las capacidades institucionales de lasdependencias y entidades del poder ejecutivo, mediante el apoyo de certificaciones yeducación continua, en materia de faltas administrativas, hechos de corrupción,fiscalización y de inteligencia financiera.	C02 - Recursos Humanos Administrados eficazmente.	C02 - Porcentaje de avance de cumplimiento de los indicadores en rango verde	2 - Acción	8.000	100.000

OBIERNO DEL ESTADO DE QUINTANA ROO

SECRETARÍA DE FINANZAS Y PLANEACIÓN

PRESUPUESTO DE EGRESOS 2024

Matrices de Indicadores de Resultados (MIR)

Institución	Programa Presupuestario (Pp)	Tipo de Resumen Narrativo	Alineación al PED	Alineación al PdD	Resumen Narrativo	Indicador	Unidad de Medida del Indicador	Valor Base	Meta Prog. en el Año
		COMPONENTE	05-23-01-25 - Emitir, implementar, dar seguimiento y evaluar bases de coordinación interinstitucionales, entre autoridades competentes en materia de prevención, denuncia, detección, investigación, substanciación y sanción de faltas administrativas y hechos de corrupción.	20-01-01-06 - Creación de acciones que incrementen las capacidades institucionales de lasdependencias y entidades del poder ejecutivo, mediante el apoyo de certificaciones yeducación continua, en materia de faltas administrativas, hechos de corrupción,fiscalización y de inteligencia financiera.	C03 - Incipiente asistencia administrativa y de apoyo a las Unidades Responsables de las áreas sustantivas, para el cumplimiento de sus metas programadas	C03 - acciones de seguimiento que permiten medir el porcentaje de los indicadores contemplados	2 - Acción	0.000	100.000

8302 - Secretariado Ejecutivo del Sistema Estatal de Seguridad Pública

P006 - Coordinación, Evaluación y Seguimiento de los fondos federales con prioridad nacional

OBIERNO DEL ESTADO DE QUINTANA ROO

SECRETARÍA DE FINANZAS Y PLANEACIÓN

PRESUPUESTO DE EGRESOS 2024

Matrices de Indicadores de Resultados (MIR)

Institución	Programa Presupuestario (Pp)	Tipo de Resumen Narrativo	Alineación al PED	Alineación al PdD	Resumen Narrativo	Indicador	Unidad de Medida del Indicador	Valor Base	Meta Prog. en el Año
		FIN	02-09 - Reducir la debilidad social asociada con la falta de información, herramientas y habilidades para hacer frente a la violencia y delincuencia, con la participación activa y en corresponsabilidad de la ciudadanía, para la prevención del desorden, violencia y delincuencia y la construcción de comunidades seguras en Quintana Roo con el objetivo de garantizar la seguridad patrimonial y personal de todas las personas que habitan y transitan en el Estado.	NO APLICA	F - Contribuir a reducir la debilidad social asociada con la falta de información, herramientas y habilidades para hacer frente a la violencia y delincuencia, con la participación activa y en corresponsabilidad de la ciudadanía, para la prevención del desorden, violencia y delincuencia y la construcción de comunidades seguras en Quintana Roo, con el objetivo de garantizar la seguridad patrimonial y personal de todas las personas que habitan y transitan en el Estado, mediante la implementación de acciones que deriven de los fondos federales, programas y acuerdos del Sistema Nacional.	PED09I3 - Porcentaje de Cifra negra	226 - Porcentaje	91.300	88.300

OBIERNO DEL ESTADO DE QUINTANA ROO

SECRETARÍA DE FINANZAS Y PLANEACIÓN

PRESUPUESTO DE EGRESOS 2024

Matrices de Indicadores de Resultados (MIR)

Institución	Programa Presupuestario (Pp)	Tipo de Resumen Narrativo	Alineación al PED	Alineación al PdD	Resumen Narrativo	Indicador	Unidad de Medida del Indicador	Valor Base	Meta Prog. en el Año
		PROPÓSITO	NO APLICA	07-02 - Fortalecer la ejecución de políticas públicas, a través de acciones estratégicas enfocadas a la prevención del delito, gestión y coordinación de recursos, uso y aprovechamiento de tecnologías de la Información, buscando la mayor seguridad del Estado y la tranquilidad de los quintanarroenses.	P - integrantes del Consejo Estatal de Seguridad Pública y los órganos ejecutores de los fondos tienen una adecuada coordinación y sinergia efectiva en la gestión de recursos federales y estatales.	0702IO2 - Porcentaje de Programas con Prioridad Nacional en materia de Seguridad Pública ejecutados	226 - Porcentaje	100.000	100.000
		COMPONENTE	02-09-02-03 - Fortalecer la participación activa y trabajo conjunto para la ejecución de los recursos del FASP, otorgados a las instituciones integrantes del Sistema Estatal de Seguridad Pública y los gobiernos municipales.	07-02-01-03 - Fortalecer la participación activa y trabajo conjunto para la ejecución de los recursos del FASP, otorgados a las instituciones integrantes del Sistema Estatal de Seguridad Pública y los gobiernos municipales.	C01 - Coordinación de acciones realizadas para la ejecución de los recursos otorgados al Sistema de Seguridad Pública y Procuración de Justicia derivados de programas y acuerdos nacionales.	P006C01 - Porcentaje de cumplimiento de acuerdos, para la ejecución de recursos otorgados al Consejo Estatal de Seguridad Pública y Organismos ejecutores.	226 - Porcentaje	91.000	100.000

E026 - Prevención Social de la Violencia y la Delincuencia con Participación Ciudadana

OBIERNO DEL ESTADO DE QUINTANA ROO

SECRETARÍA DE FINANZAS Y PLANEACIÓN

PRESUPUESTO DE EGRESOS 2024

Matrices de Indicadores de Resultados (MIR)

Institución	Programa Presupuestario (Pp)	Tipo de Resumen Narrativo	Alineación al PED	Alineación al PdD	Resumen Narrativo	Indicador	Unidad de Medida del Indicador	Valor Base	Meta Prog. en el Año
		FIN	02-09 - Reducir la debilidad social asociada con la falta de información, herramientas y habilidades para hacer frente a la violencia y delincuencia, con la participación activa y en corresponsabilidad de la ciudadanía, para la prevención del desorden, violencia y delincuencia y la construcción de comunidades seguras en Quintana Roo con el objetivo de garantizar la seguridad patrimonial y personal de todas las personas que habitan y transitan en el Estado.	NO APLICA	F - Contribuir a reducir la debilidad social asociada con la falta de información, herramientas y habilidades para hacer frente a la violencia y delincuencia, con la participación activa y en corresponsabilidad de la ciudadanía, para la prevención del desorden, violencia y delincuencia y la construcción de comunidades seguras en Quintana Roo con el objetivo de garantizar la seguridad patrimonial y personal de todas las personas que habitan y transitan en el Estado, mediante diversas acciones que inciden en la disminución de factores de riesgo generadores de violencia y delincuencia.	PED09I2 - Tasa de incidencia delictiva por entidad federativa de ocurrencia por cada cien mil habitantes	226 - Porcentaje	47,018.000	100.000

OBIERNO DEL ESTADO DE QUINTANA ROO

SECRETARÍA DE FINANZAS Y PLANEACIÓN

PRESUPUESTO DE EGRESOS 2024

Matrices de Indicadores de Resultados (MIR)

Institución	Programa Presupuestario (Pp)	Tipo de Resumen Narrativo	Alineación al PED	Alineación al PdD	Resumen Narrativo	Indicador	Unidad de Medida del Indicador	Valor Base	Meta Prog. en el Año
		PROPÓSITO	NO APLICA	07-02 - Fortalecer la ejecución de políticas públicas, a través de acciones estratégicas enfocadas a la prevención del delito, gestión y coordinación de recursos, uso y aprovechamiento de tecnologías de la Información, buscando la mayor seguridad del Estado y la tranquilidad de los quintanarroenses.	P - La población quintanarroense cuenta con mayor nivel de seguridad patrimonial y personal derivado de acciones enfocadas a la prevención del delito, uso y aprovechamiento de tecnologías de la información.	0702IO1 - Porcentaje de acciones realizadas por las instancias integrantes del Modelo de Prevención Quintana Roo, en beneficio de la población vulnerable	2 - Acción	240.000	100.000

OBIERNO DEL ESTADO DE QUINTANA ROO

SECRETARÍA DE FINANZAS Y PLANEACIÓN

PRESUPUESTO DE EGRESOS 2024

Matrices de Indicadores de Resultados (MIR)

Institución	Programa Presupuestario (Pp)	Tipo de Resumen Narrativo	Alineación al PED	Alineación al PdD	Resumen Narrativo	Indicador	Unidad de Medida del Indicador	Valor Base	Meta Prog. en el Año
		COMPONENTE	02-09-02-08 - Coordinar con los sectores gubernamental, empresarial, educativo y social, esquemas de corresponsabilidad y vinculación para la prevención del delito y denuncia.	07-02-01-08 - Coordinar e implementar acciones para fortalecer el Modelo de Prevención Quintana Roo de manera transversal con los sectores gubernamental, empresarial, educativo y social, así como establecer un esquema de corresponsabilidad denominado matriz colaborativa, la vinculación y el fortalecimiento institucional para la prevención social de la violencia, desorden, delito y mejorar la cultura de la denuncia.	C01 - Modelo de Prevención Quintana Roo para contribuir con la disminución de los factores de riesgo generadores de violencias, delitos y desorden en el estado de Quintana Roo implementado.	E026C01 - Porcentaje de acciones de prevención realizadas por las instancias que integran el Modelo de Prevención Quintana Roo para contribuir con la disminución de factores de riesgo.	2 - Acción	1.000	100.000
		COMPONENTE	02-09-02-06 - Implementar el Sistema Multi-Fuente para la estimación de la incidencia delictiva en el estado, orientada a la inteligencia policial.	07-02-01-06 - Implementar el Sistema Multi-Fuente para la estimación de la incidencia delictiva en el estado, orientada a la inteligencia policial.	C02 - Infraestructura, equipamiento e Información de calidad para la atención a factores de riesgos en zonas de alta incidencia delictiva de los municipios, otorgados.	E026C02 - Porcentaje de Municipios que reciben Infraestructura, equipo e información para la atención factores de riesgos en zonas de alta incidencia delictiva.	185 - Municipio	91.700	100.000

M001 - Administración Responsable de los Recursos

OBIERNO DEL ESTADO DE QUINTANA ROO

SECRETARÍA DE FINANZAS Y PLANEACIÓN

PRESUPUESTO DE EGRESOS 2024

Matrices de Indicadores de Resultados (MIR)

Institución	Programa Presupuestario (Pp)	Tipo de Resumen Narrativo	Alineación al PED	Alineación al PdD	Resumen Narrativo	Indicador	Unidad de Medida del Indicador	Valor Base	Meta Prog. en el Año
		FIN	02-09 - Reducir la debilidad social asociada con la falta de información, herramientas y habilidades para hacer frente a la violencia y delincuencia, con la participación activa y en corresponsabilidad de la ciudadanía, para la prevención del desorden, violencia y delincuencia y la construcción de comunidades seguras en Quintana Roo con el objetivo de garantizar la seguridad patrimonial y personal de todas las personas que habitan y transitan en el Estado.	NO APLICA	F - Contribuir a garantizar que las instituciones del Gobierno del Estado cuenten con los recursos humanos y materiales necesarios lograr cumplir con sus metas y objetivos, mediante la adquisición, suministro y administración responsable de los bienes y servicios, con transparencia, austeridad, eficacia, legalidad y optimización, y con la aplicación del modelo de gestión para resultados y presupuesto basado en resultados para fortalecer la organización y gestión, que permita la creación de valor público y social en la sociedad quintanarroense, atendiendo las directrices establecidas en el Plan Estatal de Desarrollo 2023-2027.	PED24I1 - Índice General de Avance PbR-SED Entidades	142 - Índice	75.900	75.900

OBIERNO DEL ESTADO DE QUINTANA ROO

SECRETARÍA DE FINANZAS Y PLANEACIÓN

PRESUPUESTO DE EGRESOS 2024

Matrices de Indicadores de Resultados (MIR)

Institución	Programa Presupuestario (Pp)	Tipo de Resumen Narrativo	Alineación al PED	Alineación al PdD	Resumen Narrativo	Indicador	Unidad de Medida del Indicador	Valor Base	Meta Prog. en el Año
		PROPÓSITO	NO APLICA	07-02 - Fortalecer la ejecución de políticas públicas, a través de acciones estratégicas enfocadas a la prevención del delito, gestión y coordinación de recursos, uso y aprovechamiento de tecnologías de la Información, buscando la mayor seguridad del Estado y la tranquilidad de los quintanarroenses.	P - Las Secretarías, Órganos administrativos desconcentrados y Entidades del Estado de Quintana Roo cuentan con una Administración eficiente de los Recursos y Servicios, por lo que se garantizan los Recursos Humanos y materiales necesarios a fin de dar cumplimiento a sus metas y objetivos.	1903OI1 - Porcentaje de Avance Financiero Anual por Concepto de Servicios Personales, Materiales y suministros del Poder Ejecutivo	226 - Porcentaje	99.600	99.700
		COMPONENTE	02-09-03-12 - Atender las actividades administrativas, técnicas, jurídicas y de staff.	07-02-01-16 - Atender las actividades administrativas, técnicas, jurídicas y de staff	C01 - Oportuna Asistencia administrativa y apoyo a las Unidades Responsables Sustantivas para el cumplimiento de las metas programadas, otorgada.	C01 - C01- Porcentaje de cumplimiento programático trimestral de metas con semaforo verde de las Unidades Responsables Sustantivas Institucionales	40 - Asistencia	91.000	90.000

8303 - Archivo General del Estado de Quintana Roo

E037 - Desarrollo Archivístico Estatal

OBIERNO DEL ESTADO DE QUINTANA ROO

SECRETARÍA DE FINANZAS Y PLANEACIÓN

PRESUPUESTO DE EGRESOS 2024

Matrices de Indicadores de Resultados (MIR)

Institución	Programa Presupuestario (Pp)	Tipo de Resumen Narrativo	Alineación al PED	Alineación al PdD	Resumen Narrativo	Indicador	Unidad de Medida del Indicador	Valor Base	Meta Prog. en el Año
		FIN	05-22 - Garantizar un gobierno eficiente, en el que el diálogo con los diferentes sectores de la sociedad, fortalezca la confianza ciudadana en las instituciones públicas, asegurando una mejor democracia y participación social.	NO APLICA	F - Contribuir a garantizar un gobierno eficiente, en el que el diálogo con los diferentes sectores de la sociedad, fortalezca la confianza ciudadana en las instituciones públicas, asegurando una mejor democracia y participación social mediante el impulso de acciones integrales para el fortalecimiento de vínculos entre el Estado y Sociedad en general, la coordinación institucional para la legalidad y certeza jurídica; y la prevención y atención de conflictos sociales, conductas de riesgo y violencia de género contra las mujeres.	PED22I1 - Índice de Desarrollo Democrático de México	227 - Posición	3,289.000	12.000

OBIERNO DEL ESTADO DE QUINTANA ROO

SECRETARÍA DE FINANZAS Y PLANEACIÓN

PRESUPUESTO DE EGRESOS 2024

Matrices de Indicadores de Resultados (MIR)

Institución	Programa Presupuestario (Pp)	Tipo de Resumen Narrativo	Alineación al PED	Alineación al PdD	Resumen Narrativo	Indicador	Unidad de Medida del Indicador	Valor Base	Meta Prog. en el Año
		PROPÓSITO	NO APLICA	17-01 - Incrementar la participación social y confianza ciudadana en las instituciones públicas a través del diálogo y apego a la legalidad, conduciendo la política interior y la buena relación con las representaciones de los sectores público, social y privado para una mejor calidad de vida para los habitantes del Estado de Quintana Roo.	P - Los Archivos de los sujetos obligados del poder ejecutivo del Estado de Quintana Roo cuentan con un adecuado desarrollo archivístico., contribuyendo al acceso a la información, democracia, participación social y generando confianza en las Instituciones públicas.	1701IO1 - Índice de Democracia de los Ciudadanos en el Estado de Quintana Roo	142 - Índice	3,250.000	3,320.000
		COMPONENTE	05-22-01-10 - Promover la Integración y formalización de las estructuras de los Sistemas Instruccionales de Archivo en cada uno de los sujetos obligados del Estado de Quintana Roo.	17-01-01-17 - Capacitar y asesorar a la administración pública en la organización, conservación y preservación adecuada de los archivos de los Sujetos Obligados en materia de archivos.	C01 - Conocimiento de los procesos técnicos archivísticos.	1 - Porcentaje de servidores públicos con conocimientos técnicos.	262 - Servidor Público	100.000	250.000

OBIERNO DEL ESTADO DE QUINTANA ROO

SECRETARÍA DE FINANZAS Y PLANEACIÓN

PRESUPUESTO DE EGRESOS 2024

Matrices de Indicadores de Resultados (MIR)

Institución	Programa Presupuestario (Pp)	Tipo de Resumen Narrativo	Alineación al PED	Alineación al PdD	Resumen Narrativo	Indicador	Unidad de Medida del Indicador	Valor Base	Meta Prog. en el Año
		COMPONENTE	05-22-01-11 - Impulsar la adecuada organización y conservación de los archivos de los sujetos obligados del Poder Ejecutivo, así como fortalecer la Cultura Archivística en el Estado de Quintana Roo.	17-01-01-18 - Difundir la cultura archivística en el Estado de Quintana Roo a través de actividades con la ciudadanía.	C02 - Preservación del patrimonio documental	C02 - Porcentaje de documentos preservados para su difusión	103 - Documento	5,000.000	13,882.000
	M001 - Administración Responsable de los Recursos								

OBIERNO DEL ESTADO DE QUINTANA ROO

SECRETARÍA DE FINANZAS Y PLANEACIÓN

PRESUPUESTO DE EGRESOS 2024

Matrices de Indicadores de Resultados (MIR)

Institución	Programa Presupuestario (Pp)	Tipo de Resumen Narrativo	Alineación al PED	Alineación al PdD	Resumen Narrativo	Indicador	Unidad de Medida del Indicador	Valor Base	Meta Prog. en el Año
		FIN	05-22 - Garantizar un gobierno eficiente, en el que el diálogo con los diferentes sectores de la sociedad, fortalezca la confianza ciudadana en las instituciones públicas, asegurando una mejor democracia y participación social.	NO APLICA	F - F - Contribuir a garantizar que las instituciones del Gobierno del Estado cuenten con los recursos humanos y materiales necesarios lograr cumplir con sus metas y objetivos, mediante la adquisición, suministro y administración responsable de los bienes y servicios, con transparencia, austeridad, eficacia, legalidad y optimización, y con la aplicación del modelo de gestión para resultados y presupuesto basado en resultados para fortalecer la organización y gestión, que permita la creación de valor público y social en la sociedad quintanarroense, atendiendo las directrices establecidas en el Plan Estatal de Desarrollo 2023-2027.	PED24I1 - Índice General de Avance PbR-SED Entidades	142 - Índice	75.900	12.000

OBIERNO DEL ESTADO DE QUINTANA ROO

SECRETARÍA DE FINANZAS Y PLANEACIÓN

PRESUPUESTO DE EGRESOS 2024

Matrices de Indicadores de Resultados (MIR)

Institución	Programa Presupuestario (Pp)	Tipo de Resumen Narrativo	Alineación al PED	Alineación al PdD	Resumen Narrativo	Indicador	Unidad de Medida del Indicador	Valor Base	Meta Prog. en el Año
		PROPÓSITO	NO APLICA	17-01 - Incrementar la participación social y confianza ciudadana en las instituciones públicas a través del diálogo y apego a la legalidad, conduciendo la política interior y la buena relación con las representaciones de los sectores público, social y privado para una mejor calidad de vida para los habitantes del Estado de Quintana Roo.	P - P - Las Secretarías, Órganos administrativos desconcentrados y Entidades del Estado de Quintana Roo cuentan con una Administración eficiente de los Recursos y Servicios, por lo que se garantizan los Recursos Humanos y materiales necesarios a fin de dar cumplimiento a sus metas y objetivos.	1903OI1 - Porcentaje de Avance Financiero Anual por Concepto de Servicios Personales, Materiales y suministros del Poder Ejecutivo	226 - Porcentaje	99.600	100.000
		COMPONENTE	05-22-01-10 - Promover la Integración y formalización de las estructuras de los Sistemas Instruccionales de Archivo en cada uno de los sujetos obligados del Estado de Quintana Roo.	17-01-01-17 - Capacitar y asesorar a la administración pública en la organización, conservación y preservación adecuada de los archivos de los Sujetos Obligados en materia de archivos.	C01 - Oportuna Asistencia administrativa y apoyo a las Unidades Responsables Sustantivas para el cumplimiento de las metas programadas, otorgada.	C01 - Porcentaje de cumplimiento programático de metas sustantivas de la institución	141 - Indicador	0.000	100.000

8304 - Universidad Autónoma del Estado de Quintana Roo

E012 - Educación Superior UAEQROO

OBIERNO DEL ESTADO DE QUINTANA ROO

SECRETARÍA DE FINANZAS Y PLANEACIÓN

PRESUPUESTO DE EGRESOS 2024

Matrices de Indicadores de Resultados (MIR)

Institución	Programa Presupuestario (Pp)	Tipo de Resumen Narrativo	Alineación al PED	Alineación al PdD	Resumen Narrativo	Indicador	Unidad de Medida del Indicador	Valor Base	Meta Prog. en el Año
		FIN	09-01 - Formar integralmente a nuestros estudiantes con espíritu emprendedor, innovador, de pensamiento crítico y colaborativo mediante un modelo educativo de excelencia académica, la autonomía de los procesos de gestión, una reconocida planta académica, una oferta educativa acorde a la exigencia de la realidad nacional y una estructura organizacional que funciona con modernos procesos y sistemas para apoyar la docencia y generación del nuevo conocimiento.	NO APLICA	F - Contribuir a incrementar el ingreso, permanencia y egreso de las y los jóvenes en la educación superior mediante la generación de condiciones que propicien la atención de la población quintanarroense en los diferentes servicios y modalidades educativas y de capacitación.	PED09I1 - Tasa de cobertura del grupo de edad de 18 a 22 años en Quintana Roo	271 - Tasa	4.500	4.720

OBIERNO DEL ESTADO DE QUINTANA ROO

SECRETARÍA DE FINANZAS Y PLANEACIÓN

PRESUPUESTO DE EGRESOS 2024

Matrices de Indicadores de Resultados (MIR)

Institución	Programa Presupuestario (Pp)	Tipo de Resumen Narrativo	Alineación al PED	Alineación al PdD	Resumen Narrativo	Indicador	Unidad de Medida del Indicador	Valor Base	Meta Prog. en el Año
		FIN	09-01 - Formar integralmente a nuestros estudiantes con espíritu emprendedor, innovador, de pensamiento crítico y colaborativo mediante un modelo educativo de excelencia académica, la autonomía de los procesos de gestión, una reconocida planta académica, una oferta educativa acorde a la exigencia de la realidad nacional y una estructura organizacional que funciona con modernos procesos y sistemas para apoyar la docencia y generación del nuevo conocimiento.	NO APLICA	F - Contribuir a incrementar el ingreso, permanencia y egreso de las y los jóvenes en la educación superior mediante la generación de condiciones que propicien la atención de la población quintanarroense en los diferentes servicios y modalidades educativas y de capacitación.	PED09I2 - Tasa de abandono escolar	271 - Tasa	19.200	22.867

OBIERNO DEL ESTADO DE QUINTANA ROO

SECRETARÍA DE FINANZAS Y PLANEACIÓN

PRESUPUESTO DE EGRESOS 2024

Matrices de Indicadores de Resultados (MIR)

Institución	Programa Presupuestario (Pp)	Tipo de Resumen Narrativo	Alineación al PED	Alineación al PdD	Resumen Narrativo	Indicador	Unidad de Medida del Indicador	Valor Base	Meta Prog. en el Año
		PROPÓSITO	NO APLICA	25-01 - Formar integralmente a nuestros estudiantes con espíritu emprendedor, innovador, de pensamiento crítico y colaborativo mediante un modelo educativo de excelencia académica, la autonomía de los procesos de gestión, una reconocida planta académica, una oferta educativa acorde a la exigencia de la realidad nacional y una estructura organizacional que funciona con modernos procesos y sistemas para apoyar la docencia y generación del nuevo conocimiento.	P - Los estudiantes del nivel superior ingresan y concluyen sus estudios con equidad, inclusión, excelencia y mayor bienestar en los centros educativos con ambientes dignos.	1 - Tasa de absorción de educación superior	271 - Tasa	11.000	9.583

OBIERNO DEL ESTADO DE QUINTANA ROO

SECRETARÍA DE FINANZAS Y PLANEACIÓN

PRESUPUESTO DE EGRESOS 2024

Matrices de Indicadores de Resultados (MIR)

Institución	Programa Presupuestario (Pp)	Tipo de Resumen Narrativo	Alineación al PED	Alineación al PdD	Resumen Narrativo	Indicador	Unidad de Medida del Indicador	Valor Base	Meta Prog. en el Año
		PROPÓSITO	NO APLICA	25-01 - Formar integralmente a nuestros estudiantes con espíritu emprendedor, innovador, de pensamiento crítico y colaborativo mediante un modelo educativo de excelencia académica, la autonomía de los procesos de gestión, una reconocida planta académica, una oferta educativa acorde a la exigencia de la realidad nacional y una estructura organizacional que funciona con modernos procesos y sistemas para apoyar la docencia y generación del nuevo conocimiento.	P - Los estudiantes del nivel superior ingresan y concluyen sus estudios con equidad, inclusión, excelencia y mayor bienestar en los centros educativos con ambientes dignos.	2 - Tasa de egreso acumulada	271 - Tasa	54.600	55.573
		COMPONENTE	NO APLICA	25-01-01-01 - Impulsar el ingreso, la permanencia y el egreso de los jóvenes en edad normativa en educación superior a una formación integral con excelencia académica.	C01 - Estudiante de nuevo ingreso en programas educativos de nivel superior incorporado .	C01I01 - Tasa de variación de la matrícula de nuevo ingreso	272 - Tasa de Variación	-5.500	7.431

OBIERNO DEL ESTADO DE QUINTANA ROO

SECRETARÍA DE FINANZAS Y PLANEACIÓN

PRESUPUESTO DE EGRESOS 2024

Matrices de Indicadores de Resultados (MIR)

Institución	Programa Presupuestario (Pp)	Tipo de Resumen Narrativo	Alineación al PED	Alineación al PdD	Resumen Narrativo	Indicador	Unidad de Medida del Indicador	Valor Base	Meta Prog. en el Año
		COMPONENTE	NO APLICA	25-01-01-01 - Impulsar el ingreso, la permanencia y el egreso de los jóvenes en edad normativa en educación superior a una formación integral con excelencia académica.	C02 - Estudiante en programas educativos de nivel superior, atendido.	C02I01 - Porcentaje de retención escolar	226 - Porcentaje	65.200	77.488
		COMPONENTE	NO APLICA	25-01-01-01 - Impulsar el ingreso, la permanencia y el egreso de los jóvenes en edad normativa en educación superior a una formación integral con excelencia académica.	C02 - Estudiante en programas educativos de nivel superior, atendido.	C02I02 - Matrícula total atendida	121 - Estudiante	6,872.000	7,855.000
		COMPONENTE	NO APLICA	25-01-01-01 - Impulsar el ingreso, la permanencia y el egreso de los jóvenes en edad normativa en educación superior a una formación integral con excelencia académica.	C03 - Estudiante de los programas educativos de educación superior egresado.	C03I01 - Tasa de eficiencia terminal de la cohorte	226 - Porcentaje	40.700	41.520
M005 - Gestión universitaria eficiente y con rendición de cuentas									
		FIN	09-01 - Formar integralmente a nuestros estudiantes con espíritu emprendedor, innovador, de pensamiento	NO APLICA	F - Contribuir a incrementar el ingreso, permanencia y egreso de las y los jóvenes en la educación superior mediante la	PED09I1 - Tasa de cobertura del grupo de edad de 18 a 22 años en Quintana Roo	271 - Tasa	4.500	4.720

OBIERNO DEL ESTADO DE QUINTANA ROO

SECRETARÍA DE FINANZAS Y PLANEACIÓN

PRESUPUESTO DE EGRESOS 2024

Matrices de Indicadores de Resultados (MIR)

Institución	Programa Presupuestario (Pp)	Tipo de Resumen Narrativo	Alineación al PED	Alineación al PdD	Resumen Narrativo	Indicador	Unidad de Medida del Indicador	Valor Base	Meta Prog. en el Año
			crítico y colaborativo mediante un modelo educativo de excelencia académica, la autonomía de los procesos de gestión, una reconocida planta académica, una oferta educativa acorde a la exigencia de la realidad nacional y una estructura organizacional que funciona con modernos procesos y sistemas para apoyar la docencia y generación del nuevo conocimiento.		generación de condiciones que propicien la atención de la población quintanarroense en los diferentes servicios y modalidades educativas y de capacitación.				

OBIERNO DEL ESTADO DE QUINTANA ROO

SECRETARÍA DE FINANZAS Y PLANEACIÓN

PRESUPUESTO DE EGRESOS 2024

Matrices de Indicadores de Resultados (MIR)

Institución	Programa Presupuestario (Pp)	Tipo de Resumen Narrativo	Alineación al PED	Alineación al PdD	Resumen Narrativo	Indicador	Unidad de Medida del Indicador	Valor Base	Meta Prog. en el Año
		FIN	09-01 - Formar integralmente a nuestros estudiantes con espíritu emprendedor, innovador, de pensamiento crítico y colaborativo mediante un modelo educativo de excelencia académica, la autonomía de los procesos de gestión, una reconocida planta académica, una oferta educativa acorde a la exigencia de la realidad nacional y una estructura organizacional que funciona con modernos procesos y sistemas para apoyar la docencia y generación del nuevo conocimiento.	NO APLICA	F - Contribuir a incrementar el ingreso, permanencia y egreso de las y los jóvenes en la educación superior mediante la generación de condiciones que propicien la atención de la población quintanarroense en los diferentes servicios y modalidades educativas y de capacitación.	PED09I2 - Tasa de abandono escolar	271 - Tasa	19.200	22.867
		PROPÓSITO	NO APLICA	25-01 - Formar integralmente a nuestros estudiantes con espíritu emprendedor, innovador, de pensamiento crítico y	P - Los estudiantes del nivel superior ingresan y concluyen sus estudios con equidad, inclusión, excelencia y mayor bienestar en los centros educativos	1 - Tasa de absorción de educación superior	271 - Tasa	11.000	9.583

OBIERNO DEL ESTADO DE QUINTANA ROO

SECRETARÍA DE FINANZAS Y PLANEACIÓN

PRESUPUESTO DE EGRESOS 2024

Matrices de Indicadores de Resultados (MIR)

Institución	Programa Presupuestario (Pp)	Tipo de Resumen Narrativo	Alineación al PED	Alineación al PdD	Resumen Narrativo	Indicador	Unidad de Medida del Indicador	Valor Base	Meta Prog. en el Año
				colaborativo mediante un modelo educativo de excelencia académica, la autonomía de los procesos de gestión, una reconocida planta académica, una oferta educativa acorde a la exigencia de la realidad nacional y una estructura organizacional que funciona con modernos procesos y sistemas para apoyar la docencia y generación del nuevo conocimiento.	con ambientes dignos.				

OBIERNO DEL ESTADO DE QUINTANA ROO

SECRETARÍA DE FINANZAS Y PLANEACIÓN

PRESUPUESTO DE EGRESOS 2024

Matrices de Indicadores de Resultados (MIR)

Institución	Programa Presupuestario (Pp)	Tipo de Resumen Narrativo	Alineación al PED	Alineación al PdD	Resumen Narrativo	Indicador	Unidad de Medida del Indicador	Valor Base	Meta Prog. en el Año
		PROPÓSITO	NO APLICA	25-01 - Formar integralmente a nuestros estudiantes con espíritu emprendedor, innovador, de pensamiento crítico y colaborativo mediante un modelo educativo de excelencia académica, la autonomía de los procesos de gestión, una reconocida planta académica, una oferta educativa acorde a la exigencia de la realidad nacional y una estructura organizacional que funciona con modernos procesos y sistemas para apoyar la docencia y generación del nuevo conocimiento.	P - Los estudiantes del nivel superior ingresan y concluyen sus estudios con equidad, inclusión, excelencia y mayor bienestar en los centros educativos con ambientes dignos.	2 - Tasa de egreso acumulada	271 - Tasa	54.600	55.573
		COMPONENTE	NO APLICA	25-01-01-01 - Impulsar el ingreso, la permanencia y el egreso de los jóvenes en edad normativa en educación superior a una formación integral con excelencia académica.	C01 - Proceso de gestión institucional soporte al cumplimiento de metas de las funciones sustantivas de docencia, investigación y vinculación, implementado	C01I01 - Porcentaje de cumplimiento programático de metas sustantivas de la institución.	226 - Porcentaje	100.000	100.000

OBIERNO DEL ESTADO DE QUINTANA ROO

SECRETARÍA DE FINANZAS Y PLANEACIÓN

PRESUPUESTO DE EGRESOS 2024

Matrices de Indicadores de Resultados (MIR)

Institución	Programa Presupuestario (Pp)	Tipo de Resumen Narrativo	Alineación al PED	Alineación al PdD	Resumen Narrativo	Indicador	Unidad de Medida del Indicador	Valor Base	Meta Prog. en el Año
8604 - Municipio de Othón P. Blanco									
	C001 - Participaciones a los Municipios del Estado								
		FIN	05-26 - Aplicar el modelo de Gestión para Resultados y Sistema de Evaluación del Desempeño (PbR-SED) para fortalecer la organización, y de gestión que permita la creación de valor público y social en la sociedad quintanarroense.	NO APLICA	F - No aplica	PED25I2 - Índice de autonomía financiera	226 - Porcentaje	18.500	0.000
		PROPÓSITO	NO APLICA	19-01 - Incrementar la recaudación de ingresos propios y federales en apego al marco jurídico que permita garantizar la disponibilidad de recursos al Estado para financiar el gasto público con orientación social.	P - No aplica	1901OI5 - Índice de Capacida d para Generar Ingresos	226 - Porcentaje	0.000	
		COMPONENTE	05-25-01-28 - Reforzar los mecanismos de colaboración fiscal entre la Federación, el Gobierno del Estado y los municipios.	19-01-01-02 - Reforzar los mecanismos de colaboración fiscal entre la Federación, el Gobierno del Estado y los municipios. [Ramo General Municipios]	C01 - Participaciones al Municipio de Cozumel	1 - No aplica	226 - Porcentaje		

OBIERNO DEL ESTADO DE QUINTANA ROO

SECRETARÍA DE FINANZAS Y PLANEACIÓN

PRESUPUESTO DE EGRESOS 2024

Matrices de Indicadores de Resultados (MIR)

Institución	Programa Presupuestario (Pp)	Tipo de Resumen Narrativo	Alineación al PED	Alineación al PdD	Resumen Narrativo	Indicador	Unidad de Medida del Indicador	Valor Base	Meta Prog. en el Año
		COMPONENTE	05-25-01-28 - Reforzar los mecanismos de colaboración fiscal entre la Federación, el Gobierno del Estado y los municipios.	19-01-01-02 - Reforzar los mecanismos de colaboración fiscal entre la Federación, el Gobierno del Estado y los municipios. [Ramo General Municipios]	C02 - Participaciones al Municipio de Felipe Carrillo Puerto.	1 - No aplica	226 - Porcentaje		
		COMPONENTE	05-25-01-28 - Reforzar los mecanismos de colaboración fiscal entre la Federación, el Gobierno del Estado y los municipios.	19-01-01-02 - Reforzar los mecanismos de colaboración fiscal entre la Federación, el Gobierno del Estado y los municipios. [Ramo General Municipios]	C03 - Participaciones al Municipio de Isla Mujeres.	1 - No aplica	226 - Porcentaje		
		COMPONENTE	05-25-01-28 - Reforzar los mecanismos de colaboración fiscal entre la Federación, el Gobierno del Estado y los municipios.	19-01-01-02 - Reforzar los mecanismos de colaboración fiscal entre la Federación, el Gobierno del Estado y los municipios. [Ramo General Municipios]	C04 - Participaciones al Municipio de Othón P. Blanco	1 - No aplica	226 - Porcentaje		
		COMPONENTE	05-25-01-28 - Reforzar los mecanismos de colaboración fiscal entre la Federación, el Gobierno del Estado y los municipios.	19-01-01-02 - Reforzar los mecanismos de colaboración fiscal entre la Federación, el Gobierno del Estado y los municipios. [Ramo General Municipios]	C05 - Participaciones al Municipio de Benito Juárez	1 - No aplica	226 - Porcentaje		

OBIERNO DEL ESTADO DE QUINTANA ROO

SECRETARÍA DE FINANZAS Y PLANEACIÓN

PRESUPUESTO DE EGRESOS 2024

Matrices de Indicadores de Resultados (MIR)

Institución	Programa Presupuestario (Pp)	Tipo de Resumen Narrativo	Alineación al PED	Alineación al PdD	Resumen Narrativo	Indicador	Unidad de Medida del Indicador	Valor Base	Meta Prog. en el Año
		COMPONENTE	05-25-01-28 - Reforzar los mecanismos de colaboración fiscal entre la Federación, el Gobierno del Estado y los municipios.	19-01-01-02 - Reforzar los mecanismos de colaboración fiscal entre la Federación, el Gobierno del Estado y los municipios. [Ramo General Municipios]	C06 - Participaciones al Municipio de José María Morelos	1 - No aplica	226 - Porcentaje		
		COMPONENTE	05-25-01-28 - Reforzar los mecanismos de colaboración fiscal entre la Federación, el Gobierno del Estado y los municipios.	19-01-01-02 - Reforzar los mecanismos de colaboración fiscal entre la Federación, el Gobierno del Estado y los municipios. [Ramo General Municipios]	C07 - Participaciones al Municipio de Lázaro Cárdenas	1 - No aplica	226 - Porcentaje		
		COMPONENTE	05-25-01-28 - Reforzar los mecanismos de colaboración fiscal entre la Federación, el Gobierno del Estado y los municipios.	19-01-01-02 - Reforzar los mecanismos de colaboración fiscal entre la Federación, el Gobierno del Estado y los municipios. [Ramo General Municipios]	C08 - Participaciones al Municipio de Solidaridad	1 - No aplica	226 - Porcentaje		
		COMPONENTE	05-25-01-28 - Reforzar los mecanismos de colaboración fiscal entre la Federación, el Gobierno del Estado y los municipios.	19-01-01-02 - Reforzar los mecanismos de colaboración fiscal entre la Federación, el Gobierno del Estado y los municipios. [Ramo General Municipios]	C09 - Participaciones al Municipio de Tulum	1 - No aplica	226 - Porcentaje		

OBIERNO DEL ESTADO DE QUINTANA ROO

SECRETARÍA DE FINANZAS Y PLANEACIÓN

PRESUPUESTO DE EGRESOS 2024

Matrices de Indicadores de Resultados (MIR)

Institución	Programa Presupuestario (Pp)	Tipo de Resumen Narrativo	Alineación al PED	Alineación al PdD	Resumen Narrativo	Indicador	Unidad de Medida del Indicador	Valor Base	Meta Prog. en el Año
		COMPONENTE	05-25-01-28 - Reforzar los mecanismos de colaboración fiscal entre la Federación, el Gobierno del Estado y los municipios.	19-01-01-02 - Reforzar los mecanismos de colaboración fiscal entre la Federación, el Gobierno del Estado y los municipios. [Ramo General Municipios]	C10 - Participaciones al Municipio de Bacalar	1 - No aplica	226 - Porcentaje		
		COMPONENTE	05-25-01-28 - Reforzar los mecanismos de colaboración fiscal entre la Federación, el Gobierno del Estado y los municipios.	19-01-01-02 - Reforzar los mecanismos de colaboración fiscal entre la Federación, el Gobierno del Estado y los municipios. [Ramo General Municipios]	C11 - Participaciones al Municipio de Puerto Morelos	1 - No aplica	226 - Porcentaje		
	I001 - Aportaciones a los Municipios del Estado								
		FIN	05-26 - Aplicar el modelo de Gestión para Resultados y Sistema de Evaluación del Desempeño (PbR-SED) para fortalecer la organización, y de gestión que permita la creación de valor público y social en la sociedad quintanarroense.	NO APLICA	F - No aplica	PED24I1 - Índice General de Avance PbR-SED Entidades	142 - Índice	75.900	0.000

OBIERNO DEL ESTADO DE QUINTANA ROO

SECRETARÍA DE FINANZAS Y PLANEACIÓN

PRESUPUESTO DE EGRESOS 2024

Matrices de Indicadores de Resultados (MIR)

Institución	Programa Presupuestario (Pp)	Tipo de Resumen Narrativo	Alineación al PED	Alineación al PdD	Resumen Narrativo	Indicador	Unidad de Medida del Indicador	Valor Base	Meta Prog. en el Año
		PROPÓSITO	NO APLICA	19-01 - Incrementar la recaudación de ingresos propios y federales en apego al marco jurídico que permita garantizar la disponibilidad de recursos al Estado para financiar el gasto público con orientación social.	P - No aplica	1901EI1 - Tasa de Variación de los Ingresos	226 - Porcentaje	2.000	
		COMPONENTE	05-25-01-28 - Reforzar los mecanismos de colaboración fiscal entre la Federación, el Gobierno del Estado y los municipios.	19-01-01-02 - Reforzar los mecanismos de colaboración fiscal entre la Federación, el Gobierno del Estado y los municipios. [Ramo General Municipios]	C01 - Aportaciones al Municipio de Cozumel	1 - No aplica	226 - Porcentaje		
		COMPONENTE	05-25-01-28 - Reforzar los mecanismos de colaboración fiscal entre la Federación, el Gobierno del Estado y los municipios.	19-01-01-02 - Reforzar los mecanismos de colaboración fiscal entre la Federación, el Gobierno del Estado y los municipios. [Ramo General Municipios]	C02 - Aportaciones al Municipio de Felipe Carrillo Puerto	1 - No aplica	226 - Porcentaje		
		COMPONENTE	05-25-01-28 - Reforzar los mecanismos de colaboración fiscal entre la Federación, el Gobierno del Estado y los municipios.	19-01-01-02 - Reforzar los mecanismos de colaboración fiscal entre la Federación, el Gobierno del Estado y los municipios. [Ramo	C03 - Aportaciones al Municipio de Isla Mujeres	1 - No aplica	226 - Porcentaje		

OBIERNO DEL ESTADO DE QUINTANA ROO

SECRETARÍA DE FINANZAS Y PLANEACIÓN

PRESUPUESTO DE EGRESOS 2024

Matrices de Indicadores de Resultados (MIR)

Institución	Programa Presupuestario (Pp)	Tipo de Resumen Narrativo	Alineación al PED	Alineación al PdD	Resumen Narrativo	Indicador	Unidad de Medida del Indicador	Valor Base	Meta Prog. en el Año
				General Municipios]					
		COMPONENTE	05-25-01-28 - Reforzar los mecanismos de colaboración fiscal entre la Federación, el Gobierno del Estado y los municipios.	19-01-01-02 - Reforzar los mecanismos de colaboración fiscal entre la Federación, el Gobierno del Estado y los municipios. [Ramo General Municipios]	C04 - Aportaciones al Municipio de Othón P. Blanco	1 - No aplica	226 - Porcentaje		
		COMPONENTE	05-25-01-28 - Reforzar los mecanismos de colaboración fiscal entre la Federación, el Gobierno del Estado y los municipios.	19-01-01-02 - Reforzar los mecanismos de colaboración fiscal entre la Federación, el Gobierno del Estado y los municipios. [Ramo General Municipios]	C05 - Aportaciones al Municipio de Benito Juárez	1 - No aplica	226 - Porcentaje		
		COMPONENTE	05-25-01-28 - Reforzar los mecanismos de colaboración fiscal entre la Federación, el Gobierno del Estado y los municipios.	19-01-01-02 - Reforzar los mecanismos de colaboración fiscal entre la Federación, el Gobierno del Estado y los municipios. [Ramo General Municipios]	C06 - Aportaciones al Municipio de José María Morelos	1 - No aplica	226 - Porcentaje		
		COMPONENTE	05-25-01-28 - Reforzar los mecanismos de colaboración fiscal entre la Federación, el Gobierno del Estado y los municipios.	19-01-01-02 - Reforzar los mecanismos de colaboración fiscal entre la Federación, el Gobierno del Estado y los municipios. [Ramo	C07 - Aportaciones al Municipio de Lázaro Cárdenas	1 - No aplica	226 - Porcentaje		

OBIERNO DEL ESTADO DE QUINTANA ROO

SECRETARÍA DE FINANZAS Y PLANEACIÓN

PRESUPUESTO DE EGRESOS 2024

Matrices de Indicadores de Resultados (MIR)

Institución	Programa Presupuestario (Pp)	Tipo de Resumen Narrativo	Alineación al PED	Alineación al PdD	Resumen Narrativo	Indicador	Unidad de Medida del Indicador	Valor Base	Meta Prog. en el Año
				General Municipios]					
		COMPONENTE	05-25-01-28 - Reforzar los mecanismos de colaboración fiscal entre la Federación, el Gobierno del Estado y los municipios.	19-01-01-02 - Reforzar los mecanismos de colaboración fiscal entre la Federación, el Gobierno del Estado y los municipios. [Ramo General Municipios]	C08 - Aportaciones al Municipio de Solidaridad	1 - No aplica	226 - Porcentaje		
		COMPONENTE	05-25-01-28 - Reforzar los mecanismos de colaboración fiscal entre la Federación, el Gobierno del Estado y los municipios.	19-01-01-02 - Reforzar los mecanismos de colaboración fiscal entre la Federación, el Gobierno del Estado y los municipios. [Ramo General Municipios]	C09 - Aportaciones al Municipio de Tulum	1 - No aplica	226 - Porcentaje		
		COMPONENTE	05-25-01-28 - Reforzar los mecanismos de colaboración fiscal entre la Federación, el Gobierno del Estado y los municipios.	19-01-01-02 - Reforzar los mecanismos de colaboración fiscal entre la Federación, el Gobierno del Estado y los municipios. [Ramo General Municipios]	C10 - Aportaciones al Municipio de Bacalar	1 - No aplica	226 - Porcentaje		
		COMPONENTE	05-25-01-28 - Reforzar los mecanismos de colaboración fiscal entre la Federación, el Gobierno del Estado y los municipios.	19-01-01-02 - Reforzar los mecanismos de colaboración fiscal entre la Federación, el Gobierno del Estado y los municipios. [Ramo	C11 - Aportaciones al Municipio de Puerto Morelos	1 - No aplica	226 - Porcentaje		

OBIERNO DEL ESTADO DE QUINTANA ROO

SECRETARÍA DE FINANZAS Y PLANEACIÓN

PRESUPUESTO DE EGRESOS 2024

Matrices de Indicadores de Resultados (MIR)

Institución	Programa Presupuestario (Pp)	Tipo de Resumen Narrativo	Alineación al PED	Alineación al PdD	Resumen Narrativo	Indicador	Unidad de Medida del Indicador	Valor Base	Meta Prog. en el Año
				General Municipios]					
	R006 - Transferencias a los Municipios del Estado								
		FIN	05-26 - Aplicar el modelo de Gestión para Resultados y Sistema de Evaluación del Desempeño (PbR-SED) para fortalecer la organización, y de gestión que permita la creación de valor público y social en la sociedad quintanarroense.	NO APLICA	F - No aplica	PED24I1 - Índice General de Avance PbR-SED Entidades	142 - Índice	75.900	0.000
		PROPÓSITO	NO APLICA	19-01 - Incrementar la recaudación de ingresos propios y federales en apego al marco jurídico que permita garantizar la disponibilidad de recursos al Estado para financiar el gasto público con orientación social.	P - No aplica	1901EI1 - Tasa de Variación de los Ingresos	226 - Porcentaje	2.000	
		COMPONENTE	05-25-01-28 - Reforzar los mecanismos de colaboración fiscal entre la Federación, el Gobierno del Estado y los municipios.	19-01-01-02 - Reforzar los mecanismos de colaboración fiscal entre la Federación, el Gobierno del Estado y los municipios. [Ramo General Municipios]	C01 - Transferencias al Municipio de Cozumel	1 - No aplica	226 - Porcentaje		

OBIERNO DEL ESTADO DE QUINTANA ROO

SECRETARÍA DE FINANZAS Y PLANEACIÓN

PRESUPUESTO DE EGRESOS 2024

Matrices de Indicadores de Resultados (MIR)

Institución	Programa Presupuestario (Pp)	Tipo de Resumen Narrativo	Alineación al PED	Alineación al PdD	Resumen Narrativo	Indicador	Unidad de Medida del Indicador	Valor Base	Meta Prog. en el Año
		COMPONENTE	05-25-01-28 - Reforzar los mecanismos de colaboración fiscal entre la Federación, el Gobierno del Estado y los municipios.	19-01-01-02 - Reforzar los mecanismos de colaboración fiscal entre la Federación, el Gobierno del Estado y los municipios. [Ramo General Municipios]	C02 - Transferencias al Municipio de Felipe Carrillo Puerto	1 - No aplica	226 - Porcentaje		
		COMPONENTE	05-25-01-28 - Reforzar los mecanismos de colaboración fiscal entre la Federación, el Gobierno del Estado y los municipios.	19-01-01-02 - Reforzar los mecanismos de colaboración fiscal entre la Federación, el Gobierno del Estado y los municipios. [Ramo General Municipios]	C03 - Transferencias al Municipio de Isla Mujeres	1 - No aplica	226 - Porcentaje		
		COMPONENTE	05-25-01-28 - Reforzar los mecanismos de colaboración fiscal entre la Federación, el Gobierno del Estado y los municipios.	19-01-01-02 - Reforzar los mecanismos de colaboración fiscal entre la Federación, el Gobierno del Estado y los municipios. [Ramo General Municipios]	C05 - Transferencias al Municipio de Benito Juárez	1 - No aplica	226 - Porcentaje		
		COMPONENTE	05-25-01-28 - Reforzar los mecanismos de colaboración fiscal entre la Federación, el Gobierno del Estado y los municipios.	19-01-01-02 - Reforzar los mecanismos de colaboración fiscal entre la Federación, el Gobierno del Estado y los municipios. [Ramo General Municipios]	C06 - Transferencias al Municipio de José María Morelos	1 - No aplica	226 - Porcentaje		

OBIERNO DEL ESTADO DE QUINTANA ROO

SECRETARÍA DE FINANZAS Y PLANEACIÓN

PRESUPUESTO DE EGRESOS 2024

Matrices de Indicadores de Resultados (MIR)

Institución	Programa Presupuestario (Pp)	Tipo de Resumen Narrativo	Alineación al PED	Alineación al PdD	Resumen Narrativo	Indicador	Unidad de Medida del Indicador	Valor Base	Meta Prog. en el Año
		COMPONENTE	05-25-01-28 - Reforzar los mecanismos de colaboración fiscal entre la Federación, el Gobierno del Estado y los municipios.	19-01-01-02 - Reforzar los mecanismos de colaboración fiscal entre la Federación, el Gobierno del Estado y los municipios. [Ramo General Municipios]	C07 - Transferencias al Municipio de Lázaro Cárdenas	1 - No aplica	226 - Porcentaje		
		COMPONENTE	05-25-01-28 - Reforzar los mecanismos de colaboración fiscal entre la Federación, el Gobierno del Estado y los municipios.	19-01-01-02 - Reforzar los mecanismos de colaboración fiscal entre la Federación, el Gobierno del Estado y los municipios. [Ramo General Municipios]	C08 - Transferencias al Municipio de Solidaridad	1 - No aplica	226 - Porcentaje		
		COMPONENTE	05-25-01-28 - Reforzar los mecanismos de colaboración fiscal entre la Federación, el Gobierno del Estado y los municipios.	19-01-01-02 - Reforzar los mecanismos de colaboración fiscal entre la Federación, el Gobierno del Estado y los municipios. [Ramo General Municipios]	C09 - Transferencias al Municipio de Tulum	1 - No aplica	226 - Porcentaje		
		COMPONENTE	05-25-01-28 - Reforzar los mecanismos de colaboración fiscal entre la Federación, el Gobierno del Estado y los municipios.	19-01-01-02 - Reforzar los mecanismos de colaboración fiscal entre la Federación, el Gobierno del Estado y los municipios. [Ramo General Municipios]	C10 - Transferencias al Municipio de Bacalar	1 - No aplica	226 - Porcentaje		

OBIERNO DEL ESTADO DE QUINTANA ROO

SECRETARÍA DE FINANZAS Y PLANEACIÓN

PRESUPUESTO DE EGRESOS 2024

Matrices de Indicadores de Resultados (MIR)

Institución	Programa Presupuestario (Pp)	Tipo de Resumen Narrativo	Alineación al PED	Alineación al PdD	Resumen Narrativo	Indicador	Unidad de Medida del Indicador	Valor Base	Meta Prog. en el Año
		COMPONENTE	05-25-01-28 - Reforzar los mecanismos de colaboración fiscal entre la Federación, el Gobierno del Estado y los municipios.	19-01-01-02 - Reforzar los mecanismos de colaboración fiscal entre la Federación, el Gobierno del Estado y los municipios. [Ramo General Municipios]	C11 - Transferencias al Municipio de Puerto Morelos	1 - No aplica	226 - Porcentaje		

ANEXO 10
INFORMACIÓN COMPLEMENTARIA

Anexo 10.1 Presupuesto de Egresos 2024 Según la Clasificación Administrativa del CONAC

GOBIERNO DEL ESTADO DE QUINTANA ROO SECRETARÍA DE FINANZAS Y PLANEACIÓN PRESUPUESTO DE EGRESOS 2024 Clasificación Administrativa (Cifras en Pesos)	
Institución/ Unidad Responsable	**Importe**
Total General	**47,352,603,524**
Despacho de la Gobernadora del Estado	60,852,036
Despacho de la Gobernadora del Estado	2,379,952
Unidad de Transparencia, Acceso a la Información Pública y Protección de Datos Personales	2,073,861
Coordinación del Gabinete de Seguridad y Justicia	2,544,305
Coordinación General de Asesores	840,779
Oficina de la Gobernadora	8,029,665
Secretaría Particular de la Gobernadora	7,727,749
Coordinación Administrativa de la Gobernadora	3,506,944
Coordinación de Análisis y Sistematización de Información	651,792
Coordinación de Opinión Pública	900,111
Coordinación de Discurso Político y Análisis de Coyuntura	1,480,715
Secretaría Particular de la Oficina de la Gobernadora	1,661,364
Coordinación Jurídica	865,096
Coordinación de Sistemas	987,884
Coordinación de Vinculación y Enlace	935,957
Coordinación de Relaciones Públicas Zona Sur	2,734,458
Coordinación de Relaciones Públicas Zona Norte	1,895,469
Coordinación de Agenda de la Gobernadora	1,757,167
Coordinación de Asuntos Interinstitucionales	3,048,663
Coordinación de Imagén Gubernamental	1,673,111
Coordinación de Control y Archivo Documental	1,705,078
Coordinación de Planeación y Control Presupuestal	1,394,591
Coordinación de Recursos Humanos	1,721,541
Coordinación de Proveduría, Servicios y Recursos Materiales	3,249,543
Coordinación Técnica	3,028,786
Secretaría Técnica Eje 1 Desarrollo y Diversificación Económica con Oportunidades para Todos	1,319,938
Secretaría Técnica Eje 2 Gobernabilidad, Seguridad y Estado de Derecho	1,020,159
Secretaría Técnica Eje 3 Gobierno Moderno, Confiable y Cercano a la Gente	860,234
Secretaría Técnica Eje 5 Crecimiento Ordenado con Sustentabilidad Ambiental	857,124

GOBIERNO DEL ESTADO DE QUINTANA ROO

SECRETARÍA DE FINANZAS Y PLANEACIÓN

PRESUPUESTO DE EGRESOS 2024

Clasificación Administrativa

(Cifras en Pesos)

Institución/ Unidad Responsable	Importe
Coordinación General de Comunicación del Gobierno del Estado de Quintana Roo	109,335,423
Despacho de la Coordinación General de Comunicación del Estado de Quintana Roo	9,822,153
Dirección de Difusión	35,351,507
Dirección de Diseño	2,352,947
Dirección de Administración	10,491,250
Dirección Zona Norte	6,932,815
Dirección de Evaluación	1,680,779
Secretaría Particular	1,019,240
Dirección Jurídica y Unidad de Transparencia, Acceso a la Información Pública y Protección de Datos Personales	927,043
Dirección de Redes Sociales	36,221,384
Dirección Técnica	1,767,601
Coordinación de Vinculación de Medios Nacionales e Internacionales	603,668
Dirección General de Vinculación	2,165,036
Secretaría de Obras Públicas	896,368,600
Despacho de la Secretaría de Obras Públicas	3,114,010
Dirección de Asuntos Jurídicos y Unidad de Transparencia, Acceso a la Información Pública y Protección de Datos Personales	2,509,832
Secretaría Particular	1,639,946
Secretaría Técnica	1,138,395
Coordinación de Obra Pública Zona Norte	1,949,879
Subsecretaría de Obras	593,602,779
Subsecretaría de Licitaciones y Control Documental	1,641,900
Subsecretaría de Planeación, Gestión y Programación	1,351,849
Subsecretaría de Vinculación Institucional y de Mejora Regulatoria	2,350,938
Subsecretaría de Estudios y Proyectos	1,838,107
Dirección de Edificaciones e Infraestructura	7,445,362
Dirección de Vinculación, Participación Social, Mejora Regulatoria y Archivos	4,321,945
Dirección de Caminos y Vialidades	231,650,011
Dirección de Estudios y Proyectos	3,774,584
Dirección de Comunicación Social	1,358,626
Dirección de Administración	7,749,719
Dirección de Costos	2,161,718
Dirección de Licitaciones	3,097,056

GOBIERNO DEL ESTADO DE QUINTANA ROO SECRETARÍA DE FINANZAS Y PLANEACIÓN PRESUPUESTO DE EGRESOS 2024 Clasificación Administrativa (Cifras en Pesos)	
Institución/ Unidad Responsable	**Importe**
Dirección de Control Documental de Obra Pública y Auditorías	2,065,279
Dirección de Medio Ambiente	2,166,753
Dirección de Planeación	1,353,342
Dirección de Programación y Estadísiticas	2,482,166
Subdirección de Administración	6,355,372
Subdirección de Proveeduría y Servicios Generales	9,249,032
Secretaría de Gobierno	163,916,649
Despacho de la Secretaría de Gobierno	33,115,409
Dirección de Administración	18,857,494
Secretaría Particular	2,559,578
Dirección de Comunicación Social	1,888,725
Dirección de Evaluación, Seguimiento y Archivos	1,829,097
Unidad de Transparencia, Acceso a la Información Pública y Protección de Datos Personales	1,020,526
Subsecretaría de Gobierno	9,823,097
Subsecretaría Social e Interinstitucional en la Zona Norte	9,227,997
Subsecretaría de Enlace Interinstitucional	2,237,820
Subsecretaría de Asuntos Jurídicos	3,536,810
Subsecretaría Técnica y de Mejora Regulatoria	26,093,298
Subsecretaría de Derechos Humanos	6,270,245
Dirección General y Oficialía Central del Registro Civil	9,036,236
Dirección General de Notarías	7,226,119
Dirección de Asuntos Agrarios	951,144
Dirección de Asuntos Sociales en la Zona Norte	1,130,656
Dirección de Gestión de Trámites en la Zona Norte	1,762,798
Dirección Jurídica	4,791,352
Dirección de Enlace con Organizaciones Sociales	948,302
Dirección del Periódico Oficial del Estado de Quintana Roo	2,395,272
Dirección de Planeación y de Mejora Regulatoria	1,506,013
Dirección de Programas de Población	1,970,693
Dirección de Estudios Sociodemográficos	1,027,692
Dirección de Gobierno	1,159,669
Dirección de Asuntos Obrero Patronales	985,820
Dirección de lo Contencioso Administrativo	1,150,285

GOBIERNO DEL ESTADO DE QUINTANA ROO

SECRETARÍA DE FINANZAS Y PLANEACIÓN

PRESUPUESTO DE EGRESOS 2024

Clasificación Administrativa

(Cifras en Pesos)

Institución/ Unidad Responsable	Importe
Dirección de Derechos Humanos	1,285,051
Dirección de Proyectos y Análisis de Indicadores	1,081,399
Dirección de Asuntos Económicos en la Zona Norte	764,877
Dirección de Medios en la Zona Norte	1,451,114
Dirección de Información Sociopolítica	2,121,222
Dirección General de Atención a la Violencia de Género	2,501,983
Dirección de Seguimiento a la Violencia de Género	1,346,724
Dirección Jurídica para Asuntos Sobre Violencia de Género	862,132
Secretaría Ejecutiva del Sistema Estatal de Protección de los Derechos de Niñas, Niños y Adolescentes	11,029,163
Despacho de la Secretaría Ejecutiva del Sistema Estatal de Protección de Niñas, Niños y Adolescentes.	3,760,627
Secretaría Técnica	3,222,920
Dirección Operativa y Unidad de Transparencia y Acceso a la Información Pública y Protección de Datos Personales.	4,045,616
Coordinación Estatal de Protección Civil de Quintana Roo	61,822,860
Despacho de la Coordinación Estatal de Protección Civil	2,381,820
Dirección Operativa y de Emergencias	52,175,112
Dirección de Meteorología	535,082
Dirección del Registro Estatal de Protección Civil, Tecnologías de la Información y Comunicaciones y Mejora Regulatoria.	1,168,794
Dirección para la Gestión Integral de Riesgo	3,194,427
Dirección administrativa y de archivos	2,367,625
Representación del Gobierno del Estado en la Ciudad de México, Distrito Federal	9,989,180
Despacho de la Representación	4,080,103
Dirección de Administración y Finanzas	3,500,562
Dirección de Inversión Económica y Turística	622,533
Dirección de Información, Cultura y Relaciones Públicas	1,785,982
Registro Público de la Propiedad y del Comercio del Estado de Quintana Roo	36,970,199
Despacho de la Dirección General del Registro Público de la Propiedad y del Comercio del Estado de Quintana Roo	4,919,895
Dirección de Informática y Archivo	380,208
Delegación del Registro Público de la Propiedad y del Comercio en Othón P. Blanco	12,268,995
Delegación del Registro Público de la Propiedad y del Comercio en Solidaridad	6,599,258
Delegación del Registro Público de la Propiedad y del Comercio en Cozumel	3,164,483
Delegación del Registro Público de la Propiedad y del Comercio en Benito Juárez	9,637,360

GOBIERNO DEL ESTADO DE QUINTANA ROO SECRETARÍA DE FINANZAS Y PLANEACIÓN PRESUPUESTO DE EGRESOS 2024 Clasificación Administrativa (Cifras en Pesos)	
Institución/ Unidad Responsable	**Importe**
Comisión de Búsqueda de Personas del Estado de Quintana Roo	13,243,053
Despacho de la Dirección General de la Comisión de Búsqueda de Personas del Estado de Quintana Roo	13,243,053
Consejería Jurídica del Poder Ejecutivo	34,491,527
Despacho de la Consejería Jurídica del Poder Ejecutivo	6,028,425
Secretaría Particular	917,229
Dirección de Administración y Finanzas	4,993,491
Viceconsejería Consultiva, de Legislación y Mejora Regulatoria	1,773,825
Viceconsejería de Control Constitucional y Jurídico Contencioso	5,738,722
Dirección de Procedimientos Constitucionales y Derechos Humanos	2,388,646
Dirección de Estudios Jurídicos y Atención Ciudadana	1,607,389
Dirección de Asuntos Civiles, Mercantiles Laborales y Penales	2,128,534
Dirección de Procedimientos Administrativos y Agrarios	2,571,956
Secretaría Técnica de Control y Seguimiento	691,282
Secretaría Técnica de Análisis y Programación	1,044,069
Dirección de Asesoría y Consultoría	1,991,396
Dirección de Estudios Legislativos y Mejora Regulatoria	1,700,868
Secretaría Técnica	915,695
Secretaría de Finanzas y Planeación	762,860,336
Despacho de la Secretaría de Finanzas y Planeación	16,792,914
Secretaría Particular	3,304,515
Dirección de Archivos y Mejora Regulatoria	3,757,351
Dirección de Comunicación e Imagen Institucional	4,263,407
Unidad de Transparencia, Acceso a la Información Pública y Protección de Datos Personales	3,089,143
Subsecretaría de Análisis Económico y Finanzas Públicas	2,596,248
SubSecretaría de Ingresos	67,619,391
Tesorería General del Estado	8,085,260
Subsecretaría de Política Hacendaria y Control Presupuestal	7,967,237
SubSecretaría de Crédito y Finanzas	3,387,043
Subsecretaría de Planeación	2,289,579
Oficialia Mayor	63,722,040
Procuraduría Fiscal del Estado	1,750,170
Dirección General de Crédito y Finanzas Públicas	1,287,732
Dirección General de Planeación	1,298,951

GOBIERNO DEL ESTADO DE QUINTANA ROO

SECRETARÍA DE FINANZAS Y PLANEACIÓN

PRESUPUESTO DE EGRESOS 2024

Clasificación Administrativa

(Cifras en Pesos)

Institución/ Unidad Responsable	Importe
Dirección de Egresos	11,713,465
Dirección General de Capital Humano	2,186,085
Dirección General de Contrataciones	3,545,848
Dirección General de Administración de Bienes y Servicios	21,575,294
Dirección de Evaluación del Desempeño	11,235,139
Dirección de Proyectos Interinstitucionales	1,108,196
Dirección de Coordinación Fiscal	1,367,076
Dirección de Control Documental	4,929,094
Dirección de Control de Obligaciones Fiscales y Enlace Administrativo	2,971,388
Dirección de Análisis de Finanzas Públicas	1,831,436
Dirección de Caja	24,370,978
Dirección de Contabilidad Gubernamental	26,482,400
Dirección de Control Presupuestal	24,955,181
Dirección de Política y Programación Presupuestal	24,364,377
Dirección de Fideicomisos, Fondos Públicos y Empresas Minoritarias	3,036,162
Dirección de Crédito y Desarrollo	2,558,535
Dirección de Entidades Paraestatales	5,041,309
Dirección de Administración de las Zonas Federal Marítimo Terrestre, Riberas y Lagunas	4,652,469
Dirección de Control y Seguimiento de Inversión Pública	11,169,621
Dirección de Vinculación para la Planeación	2,700,337
Dirección de Planeación para la Inversión Pública	1,754,548
Dirección Operativa del Comité de Planeación para el Desarrollo del Estado	3,918,930
Dirección de Control Presupuestal de los Servicios Personales.	13,068,366
Dirección Técnica de Ingresos	8,056,788
Dirección de Información Estadística y Análisis Económico	2,150,753
Dirección de Enlace Institucional de Auditorías	4,606,231
Dirección General Administrativa	53,945,403
Dirección General de Licencias de Bebidas Alcohólicas	3,594,124
Dirección General de Tecnologías de la Información y Comunicaciones	20,735,437
Dirección General de Ingresos	2,499,826
Subprocuraduría Fiscal	2,446,496
Dirección de Recursos Materiales y Servicios Generales	18,008,940
Dirección de Recursos Financieros	6,887,535

GOBIERNO DEL ESTADO DE QUINTANA ROO SECRETARÍA DE FINANZAS Y PLANEACIÓN PRESUPUESTO DE EGRESOS 2024 Clasificación Administrativa (Cifras en Pesos)	
Institución/ Unidad Responsable	**Importe**
Dirección de Planeación y Desarrollo Organizacional	6,113,612
Dirección de Licencias de Bebidas Alcohólicas Zona Norte	2,498,777
Dirección de Licencias de Bebidas Alcohólicas Zona Sur	1,312,419
Dirección Operativa	1,408,079
Dirección Técnica de Informática	7,687,643
Dirección de Asuntos Contenciosos	4,886,617
Dirección de Servicio Público de Carrera	10,238,631
Dirección de Administración de Recursos Humanos	31,561,340
Dirección de Planeación de Contrataciones	11,779,756
Dirección de Procedimientos de Contrataciones	7,556,311
Dirección de Administración de Bienes y Servicios	29,776,671
Dirección de Atención a Centros de Gobierno	38,580,705
Dirección de Servicios y Apoyo Logístico	70,162,527
Dirección de Sistema de Información	7,028,576
Dirección Jurídica Hacendaria	3,524,934
Dirección Jurídica de Asuntos Administrativos	4,064,990
Instituto Geográfico y Catastral del Estado de Quintana Roo	10,919,510
Despacho de la Dirección General	1,919,209
Dirección de Informática	1,958,089
Dirección de Planeación y Valuación	1,428,052
Dirección Jurídica	1,352,813
Dirección Administrativa	1,708,963
Dirección Técnica	2,552,384
Servicio de Administración Tributaria del Estado de Quintana Roo	764,268,622
Despacho de la Dirección General del Servicio de Administración Tributaria del Estado de Quintana Roo	12,341,075
Dirección de Tecnologías de la Información y Comunicaciones	22,076,965
Dirección de Administración	27,340,678
Unidad de Transparencia, Acceso a la Información Pública y Protección de Datos Personales	3,346,231
Dirección Estatal de Asistencia al Contribuyente	21,747,287
Dirección Estatal de Recaudación	313,535,148
Dirección Estatal de Auditoría Fiscal	63,356,478
Dirección Estatal Jurídica	44,574,392
Dirección de Recaudación de Othón P. Blanco	26,202,975

GOBIERNO DEL ESTADO DE QUINTANA ROO

SECRETARÍA DE FINANZAS Y PLANEACIÓN

PRESUPUESTO DE EGRESOS 2024

Clasificación Administrativa

(Cifras en Pesos)

Institución/ Unidad Responsable	Importe
Dirección de Recaudación de Bacalar	5,768,408
Dirección de Recaudación de José María Morelos	6,067,076
Dirección de Recaudación de Felipe Carrillo Puerto	7,167,945
Dirección de Recaudación de Tulum	10,297,208
Dirección de Recaudación de Solidaridad	31,001,343
Dirección de Recaudación de Lázaro Cárdenas	6,514,058
Dirección de Recaudación de Benito Juárez	69,908,335
Dirección de Recaudación de Isla Mujeres	8,869,317
Dirección de Recaudación de Cozumel	16,860,386
Dirección de Recaudación de Puerto Morelos	5,761,423
Dirección de Auditoría Fiscal Zona Centro	14,647,773
Dirección de Auditoría Fiscal Zona Sur	8,305,306
Dirección de Auditoría Fiscal Zona Norte	29,135,797
Dirección de Normatividad Fiscal y Asesoría Fiscal	1,838,200
Dirección de lo Contencioso	7,604,818
Secretaría de Desarrollo Territorial Urbano Sustentable	114,156,355
Despacho de la Secretaría de Desarrollo Territorial Urbano Sustentable	2,712,116
Dirección Administrativa	10,518,246
Dirección Jurídica	3,725,622
Secretaría Particular	1,217,538
Dirección de Enlace de Vivienda en Cozumel	5,398,265
Dirección de Gestión de la Movilidad Zona Norte	1,136,433
Dirección de Comunicación y Enlace Social	1,328,647
Dirección de Atención y Seguimiento de Asuntos Internos	1,504,115
Unidad de Transparencia, Acceso a Información Pública y Protección de Datos Personales	1,284,065
Dirección de Tecnologías de la Información	4,412,039
Subsecretaría de Administración Territorial	4,204,271
Subsecretaría de Gestión Territorial	6,191,947
Subsecretaría de Vivienda	3,898,911
Subsecretaría de Desarrollo Metropolitano Zona Norte	3,749,790
Subsecretaría de Ordenamiento Territorial	4,025,010
Subsecretaría del Espacio Público y Movilidad Zona Norte	3,493,356
Dirección de Administración Territorial	2,757,819

GOBIERNO DEL ESTADO DE QUINTANA ROO SECRETARÍA DE FINANZAS Y PLANEACIÓN PRESUPUESTO DE EGRESOS 2024 Clasificación Administrativa (Cifras en Pesos)	
Institución/ Unidad Responsable	**Importe**
Dirección de Planificación Urbana	2,173,347
Dirección de Procuración del Ordenamiento Territorial	4,655,471
Dirección de Planeación y Programación	3,494,933
Dirección de Proyectos y Programas de Vivienda	4,194,309
Dirección de Estudios Urbanos	1,793,412
Dirección de Enlace de Administración Territorial Benito Juárez	877,607
Dirección de Gestión de Vivienda	9,171,510
Dirección de Asuntos Inmobiliarios	1,858,904
Dirección Metropolitana Zona Norte	1,078,672
Dirección de Regularización del Suelo	5,798,520
Dirección de Planificación del Territorio	1,865,395
Dirección de Sustentabilidad Ambiental	1,528,139
Dirección de Gestión del Espacio Público Zona Norte	1,169,965
Dirección de Enlace de Vivienda en Benito Juarez	3,191,234
Dirección de Desarrollo Administrativo y Mejora Regulatoria	2,495,018
Dirección de Proyectos	3,989,780
Dirección de Enlace de Administración Territorial Solidaridad	1,271,048
Dirección de Gestión Metropolitana Zona Norte	955,608
Dirección de Atención Social	1,035,293
Secretaría de Turismo	106,755,056
Despacho de la Secretaría de Turísmo	7,334,827
Dirección Técnica Zona Norte	1,050,199
Secretaría Particular	1,172,791
Dirección Administrativa	17,049,366
Dirección de Innovación y Tecnologías	2,180,732
Dirección de Comunicación Social Zona Norte	954,864
Dirección Jurídica, Unidad de Transparencia, Acceso a la Información Pública y Protección de Datos Personales y de Archivo	1,915,295
Dirección de Atención al Turista Zona Norte	4,297,413
Secretaría Privada	1,152,002
Subsecretaría de Planeación, Desarrollo Turístico y Mejora Regulatoria	3,386,218
Subsecretaría de Promoción y Operación Turística Zona Norte	29,543,315
Dirección de Planeación y Política Turística	2,096,687
Dirección de Fomento a la Inversión	1,647,472

GOBIERNO DEL ESTADO DE QUINTANA ROO

SECRETARÍA DE FINANZAS Y PLANEACIÓN

PRESUPUESTO DE EGRESOS 2024

Clasificación Administrativa

(Cifras en Pesos)

Institución/ Unidad Responsable	Importe
Dirección de Proyectos de Infraestructura Turística	2,860,593
Dirección de Ordenamiento Turístico Sustentable Zona Norte	4,863,762
Dirección De Promoción Turística Zona Norte	925,892
Dirección de Capacitación, Cultura Turística y Mejora Regulatoria	7,323,250
Dirección de Mercadotecnia Zona Norte	640,212
Dirección de Programas Especiales Zona Norte	10,456,570
Dirección de Desarrollo de Productos Turísticos	1,813,478
Dirección de Relaciones Públicas Zona Norte	2,662,367
Dirección de Diseño e Imagen Turística	1,427,751
Secretaría de Educación	522,189,624
Despacho de la Secretaría de Educación	18,745,061
Dirección de Asuntos Jurídicos	316,000
Órgano Interno de Control	50,500
Secretaría Técnica	650,000
Subsecretaría de Administración y Finanzas	18,392,264
Subsecretaría de Planeación	1,997,306
Subsecretaría de Educación Media Superior y Superior	2,311,775
Subsecretaría de Atención a la Educación en Zona Norte	251,030
Subsecretaría de Educación Básica	320,819,600
Dirección de Planeación	39,200
Dirección de Programación e Infraestructura	112,800
Dirección de Servicios Escolares	95,110
Dirección de Educación Superior	52,597,000
Dirección de Educación Media Superior	2,065,000
Dirección de Recursos Humanos	145,000
Dirección de Finanzas	672,000
Dirección de Organización, Métodos y Sistema de Control Interno	95,346,470
Dirección de Recursos Materiales	820,400
Dirección del Programa de Educación Inicial y Básica para la Población Rural e Indígena	4,825,608
Dirección de Servicios, Mantenimiento a Escuelas y Archivo	1,585,000
Dirección de Presupuesto	352,500
Secretaría de Desarrollo Económico	84,767,690
Despacho de la Secretaría de Desarrollo Económico	13,937,866

GOBIERNO DEL ESTADO DE QUINTANA ROO

SECRETARÍA DE FINANZAS Y PLANEACIÓN

PRESUPUESTO DE EGRESOS 2024

Clasificación Administrativa

(Cifras en Pesos)

Institución/ Unidad Responsable	Importe
Secretaría Particular	1,072,253
Dirección Administrativa y de Archivo	7,688,599
Dirección Juridica y Unidad de Transparencia, Acceso a la Información Pública y protección de Datos Personales	1,758,801
Dirección de Fomento Artesanal	5,390,717
Dirección de Industria y Atracción de Inversiones	2,624,719
Dirección de Comercio Exterior	1,303,414
Subsecretaría de Desarrollo Económico y Mejora Regulatoria	3,016,714
Subsecretaría de Planeación Económica	2,081,303
Dirección de Articulación Productiva	4,898,766
Dirección de Vinculación Comercial y Abasto	4,179,097
Dirección de Capacitación y de Desarrollo Empresarial y Mejora Regulatoria	2,989,887
Dirección de Planeación	1,613,688
Dirección del Emprendedor	984,282
Dirección de Fomento y Desarrollo Empresarial Zona Norte	4,615,415
Dirección de Proyectos	4,971,468
Dirección de Información Económica y de Mercado	55,500
Dirección General del Fondo para el Desarrollo Económico	2,275,730
Dirección de Financiamiento Zona Norte	19,309,471
Instituto Quintanarroense de Innovación y Tecnología	18,803,302
Despacho de la Dirección General del Instituto Quintanarroense de Innovación y Tecnología	8,369,866
Dirección de Gobierno Digital	4,146,654
Dirección de Estrategia Digital	1,241,461
Dirección de Economía Creativa Zona Norte	3,257,532
Dirección de Generación de Talento Zona Norte	1,787,789
Comisión Estatal de Mejora Regulatoria	15,445,725
Despacho de la Comisión Estatal de Mejora Regulatoria	2,657,050
Secretaría Técnica	1,051,487
Dirección de Armonización, Competitividad y Unidad de Transparencia, Acceso a la Información Pública y Protección de Datos Personales	4,309,415
Dirección de Registro y Simplificación Administrativa	7,427,773
Secretaría de la Contraloría	132,510,004
Despacho de la Secretaría de la Contraloría	4,074,945
Secretaría Particular	2,781,043

GOBIERNO DEL ESTADO DE QUINTANA ROO

SECRETARÍA DE FINANZAS Y PLANEACIÓN

PRESUPUESTO DE EGRESOS 2024

Clasificación Administrativa

(Cifras en Pesos)

Institución/ Unidad Responsable	Importe
Delegación en Benito Juárez	5,858,175
Subsecretaría de Auditoria y Control Interno	1,654,931
Subsecretaría de Resoluciones y Normatividad	1,701,794
Subsecretaría de Fiscalización, Seguimiento e Investigación de Obra Pública, Adquisiciones y Servicios.	2,108,155
Subsecretaría de Investigación y Vinculación	1,385,517
Coordinación General de los Órganos Internos de Control	4,107,070
Coordinación General de Comisarios de Entidades	4,065,003
Coordinación General de Planeación y Contraloría Social	1,299,623
Coordinación General de Normatividad y Regulación	2,194,359
Coordinación General de Auditoría y Control Interno	1,851,956
Coordinación General de Fiscalización de Obra Pública, Adquisiciones y Servicios	908,536
Coordinación General de Investigación	1,475,080
Coordinación General Jurídica y de Vinculación	1,205,966
Coordinación General de Transparencia, Acceso a la Información Pública y Protección de Datos Personales	1,761,485
Coordinación General de Sustanciación y Resoluciones	1,470,094
Coordinación General de Investigación de Auditorías e Inconformidades de Obra Pública, Adquisiciones y Servicios	1,691,280
Coordinación General de Comunicación Social	1,064,954
Coordinación General Administrativa	15,431,231
Coordinación General de Control y Seguimiento de Fiscalizaciones	2,026,146
Coordinación de los Órganos Internos de Control A	12,296,490
Coordinación Operativa y de Entidades de Educación Superior	1,035,403
Coordinación de Evaluación Administrativa	996,260
Coordinación Operativa de Planeación, Evaluación y Vinculación Interinstitucional	2,275,908
Coordinación de Evaluación de Procesos y Mejora Continua	431,132
Coordinación de Auditoría Gubernamental	6,458,257
Coordinación de Auditoría y Revisión de Obra Pública, Adquisiciones Y Servicios	6,820,900
Coordinación de Vinculación y Seguimiento	820,306
Coordinación de Acceso a la Información	1,179,402
Coordinación de Investigación A	1,364,209
Coordinación de Investigación B	1,268,129
Coordinación de Quejas y Denuncias	1,578,036
Coordinación de Situación Patrimonial	1,114,097

GOBIERNO DEL ESTADO DE QUINTANA ROO

SECRETARÍA DE FINANZAS Y PLANEACIÓN

PRESUPUESTO DE EGRESOS 2024

Clasificación Administrativa

(Cifras en Pesos)

Institución/ Unidad Responsable	Importe
Coordinación de Apoyo Jurídico de los Órganos Internos de Control	674,483
Coordinación de los Órganos Internos de Control B	8,062,029
Coordinación de Apoyo Jurídico de Auditoría y Control Interno	444,946
Coordinación Operativa de Contraloría Social	3,375,085
Mesa de Sustanciación e Instrucción A	1,168,037
Mesa de Resoluciones A	1,157,907
Coordinación de Evaluación Normativa	1,227,558
Coordinación Jurídica de Comisarios de Entidades	445,750
Coordinación de Investigación en Auditorías, Denuncias e Inconformidades A	1,895,411
Coordinación de Supervisión y Verificación de Obra Pública y Servicios Relacionados	6,239,267
Coordinación de Tecnologías de la Información	2,173,201
Coordinación de Control Interno	694,765
Coordinación de Revisión y Seguimiento de Operaciones Financieras.	2,657,542
Coordinación de Control de Auditorías de Gasto Federalizado	1,398,126
Coordinación de Seguimiento de Fiscalizaciones Federales y Estatales	1,485,899
Coordinación de Investigación en Auditorías, Denuncias e Inconformidades B	1,654,126
Secretaría de Salud	787,908,730
Despacho de la Secretaría de Salud	783,996,424
Subsecretaría de Salud Zona Sur	3,082,675
Dirección de Diseño e Imagen Institucional	829,631
Administración del Patrimonio de la Beneficencia Pública del Estado de Quintana Roo	12,893,830
Despacho de la Dirección General de la Administración del Patrimonio de la Beneficencia Pública del Estado de Quintana Roo	2,898,048
Dirección de Desarrollo Social	7,345,157
Dirección de Administración Y Finanzas, de Archivos y Mejora Regulatoria	2,650,625
Junta de Asistencia Social Privada de Quintana Roo	5,302,852
Despacho de la Junta de Asistencia Social Privada	1,991,295
Dirección Administrativa	3,311,557
Secretaría de Desarrollo Agropecuario, Rural y Pesca	293,401,372
Despacho de la Secertaria de Desarrollo Agropecuario, Rural y Pesca	6,270,263
Dirección Jurídica y Unidad de Transparencia, Acceso a la información Pública y Protección de Datos Personales, Mejora Regulatoria y de Archivos	2,619,915
Secretaría Técnica	1,377,065
Dirección de Comunicación Social	1,862,807

GOBIERNO DEL ESTADO DE QUINTANA ROO

SECRETARÍA DE FINANZAS Y PLANEACIÓN

PRESUPUESTO DE EGRESOS 2024

Clasificación Administrativa

(Cifras en Pesos)

Institución/ Unidad Responsable	Importe
Dirección Administrativa	29,356,400
Dirección de Informática	2,446,792
Dirección de Desarrollo Agropecuario de la Zona Centro	1,477,044
Dirección de Desarrollo Agropecuario de la Zona Norte	2,430,946
Dirección de Pesca y Acuacultura	15,370,498
Dirección de Planeación y Estadística	1,491,562
Secretaría Particular	1,830,288
Dirección de Enlace Institucional	1,268,006
Subsecretaría de Agricultura	1,565,207
Subsecretaría de Ganadería	2,646,750
Subsecretaría de Desarrollo Rural	12,644,141
Dirección de Agronegocios	26,916,078
Dirección de Fomento Agrícola y Comunitario	18,480,632
Dirección Técnica	5,118,094
Dirección de Administración de Riesgos	10,250,052
Dirección de Fomento Bovino	35,414,044
Dirección de Organización y Fomento Tecnológico Pecuario	7,120,999
Dirección de Especies Menores	19,133,219
Dirección de Sanidad Animal	28,338,901
Dirección de Proyectos Productivos	3,864,303
Dirección de Desarrollo Rural	6,410,197
Coordinación General de Infraestructura Rural	2,076,382
Coordinación General de Financiamiento	13,947,552
Dirección de Construcción	27,596,017
Dirección de Programas Federalizados	1,764,576
Dirección de Evaluación Financiera	1,232,092
Dirección de Operación Financiera	1,080,550
Secretaría de Ecología y Medio Ambiente	115,033,749
Despacho de la Secretaría de Ecología y Medio Ambiente	7,785,532
Dirección de Relaciones Públicas	1,257,901
Secretaría Particular	1,226,490
Dirección de Comunicación Social	878,142
Dirección Administrativa	8,877,086

GOBIERNO DEL ESTADO DE QUINTANA ROO

SECRETARÍA DE FINANZAS Y PLANEACIÓN

PRESUPUESTO DE EGRESOS 2024

Clasificación Administrativa

(Cifras en Pesos)

Institución/ Unidad Responsable	Importe
Dirección Jurídica y Unidad de Transparencia, Acceso a Información Pública y Protección de Datos Personales.	1,915,464
Secretaría Técnica	2,231,299
Subsecretaría de Gestión y Protección Ambiental	1,996,083
Subsecretaría de Política Ambiental, Planeación, Mejora Regulatoria y de Archivos	1,495,828
Dirección de Residuos de Manejo Especial	56,371,791
Dirección de Prevención de la Contaminación Ambiental	1,986,902
Dirección de Ordenamiento Ecológico	2,469,102
Dirección de Cambio Climático	10,833,352
Dirección de Educación Ambiental	2,239,691
Dirección de Planeación, Mejora Regulatoria y de Archivos	1,576,290
Dirección de Tecnología e Información	2,343,157
Dirección de Protección y Fomento Forestal	1,943,738
Dirección de Manejo y Productividad Forestal	1,801,430
Dirección de Impacto y Riesgo Ambiental	4,456,385
Dirección de Desarrollo Energético	1,348,086
Procuraduría de Protección al Ambiente del Estado de Quintana Roo	38,944,736
Despacho de la Procuraduría de Protección al Ambiente	2,364,520
Dirección de Inspección y Vigilancia Ambiental	21,201,586
Dirección de Procedimiento Administrativo Ambiental	2,980,411
Dirección Administrativa	6,721,704
Dirección Jurídica	947,519
Secretaría Técnica	638,542
Dirección de Auditoría Ambiental	1,187,239
Unidad De Transparencia Acceso a la Información Pública y Protección de Datos Personales, de Mejora Regulatoria y de Archivos	444,883
Dirección de Protección y Bienestar Animal	2,458,332
Instituto de Biodiversidad y Áreas Naturales Protegidas del Estado de Quintana Roo	13,316,544
Despacho de la Dirección General del Instituto de Biodiversidad y Áreas Naturales Protegidas del Estado de Quintana Roo.	4,986,405
Dirección de Biodiversidad y Bienestar Animal	2,991,491
Dirección de Áreas Naturales Protegidas	5,338,648
Secretaría de Bienestar	647,924,752
Despacho de la Secretaría de Bienestar	5,973,013
Dirección de Tecnologías de la Información y Comunicaciones	3,090,329

GOBIERNO DEL ESTADO DE QUINTANA ROO

SECRETARÍA DE FINANZAS Y PLANEACIÓN

PRESUPUESTO DE EGRESOS 2024

Clasificación Administrativa

(Cifras en Pesos)

Institución/ Unidad Responsable	Importe
Dirección Jurídica	1,934,577
Unidad de Transparencia Acceso a la Información Pública y Protección de Datos Personales y de Archivos	1,001,430
Dirección de Comunicación	1,881,557
Dirección de Relaciones Interistitucionales	903,800
Secretaría Técnica	514,125
Dirección de Faro	21,971,592
Coordinación General de los Programas del Bienestar	986,820
Subsecretaria de Desarrollo Humano	9,124,780
Subsecretaría de Infraestructura Social	8,768,539
Subsecretaría de Gestión Comunitaria	22,956,134
Subsecretaría de Planeación, Administración y Mejora Regulatoria	1,348,813
Dirección General de Desarrollo Institucional y Mejora Regulatoria	816,195
Dirección de Servicios Comunitarios	10,745,695
Dirección de Infraestructura Social	53,275,107
Dirección de Seguimiento de Programas	1,376,290
Dirección de Vinculación Estratégica	2,111,885
Dirección de Desarrollo Comunitario	68,530,924
Dirección de Enlace y Control	350,213,737
Dirección de Organización	28,056,037
Coordinación General de Gestión Social	16,098,001
Dirección de Vinculación a Programas Sociales	6,596,430
Dirección de Planeación, Evaluación y Seguimiento	1,652,176
Dirección de Padrón de Beneficiarios	1,058,462
Dirección Administrativa	16,452,734
Dirección de Servicios Institucionales	898,810
Dirección de Organización, Métodos y Mejora Regulatoria	1,240,914
Delegación del Municipio de Othon P Blanco	514,108
Delegación del Municipio Cozumel	537,664
Delegación del Municipio de Carrillo Puerto	544,200
Delegación del Municipio de Isla Mujeres	544,207
Delegación del Municipio de José María Morelos	507,565
Delegación del Municipio de Lázaro Cárdenas	514,111
Delegación del Municipio de Solidaridad	537,667

GOBIERNO DEL ESTADO DE QUINTANA ROO

SECRETARÍA DE FINANZAS Y PLANEACIÓN

PRESUPUESTO DE EGRESOS 2024

Clasificación Administrativa

(Cifras en Pesos)

Institución/ Unidad Responsable	Importe
Delegación del Municipio de Tulum	544,214
Delegación del Municipio de Bacalar	514,109
Delegación del Municipio de Puerto Morelos	618,012
Delegación del Municipio de Benito Juárez	2,969,989
Instituto de Economía Social y Solidaria	192,666,244
Despacho de la Dirección General del Instituto de Economía Social y Solidaria del Estado de Quintana Roo	14,516,381
Secretaría Técnica	1,688,038
Dirección de Vinculación	43,345,999
Dirección de Proyectos Productivos y Organización	62,405,139
Dirección de Capacitación y Alineación Estratégica	70,710,687
Agencia de Seguridad Alimentaria	486,978,409
Despacho de la Dirección General de la Agencia de Seguridad Alimentaria del Estado de Quintana Roo	5,890,202
Coordinación General de Operación Territorial	458,034,123
Dirección de Planeación, Mejora Regulatoria y de Archivos	4,222,995
Dirección de Atención Territorial Zona Sur	7,295,513
Dirección de Atención Territorial Zona Maya	3,104,598
Dirección de Atención Territorial Zona Centro	3,117,344
Dirección de Atención Territorial Zona Norte	5,313,634
Secretaría del Trabajo y Previsión Social	77,494,452
Despacho de la Secretaría del Trabajo y Previsión Social	2,911,144
Dirección Jurídica	1,181,197
Dirección Administrativa	10,468,832
Dirección de Relaciones Públicas, Comunicación y Prensa	1,364,585
Secretaría Particular	754,542
Subsecretaría del Trabajo de la Zona Sur	1,265,188
Subsecretaría del Trabajo de la Zona Norte	1,630,950
Junta Local de Conciliación y Arbitraje	6,696,864
Procuraduría de la Defensa del Trabajo	5,375,961
Dirección del Trabajo y Previsión Social	2,998,301
Unidad de Transparencia, Acceso a la Información Pública y Protección de Datos Personales	1,208,259
Junta Especial de Conciliación y Arbitraje en Solidaridad	5,040,678
Junta Especial de Conciliación y Arbitraje en Cozumel	4,490,121
Procuraduría Auxiliar de la Defensa del Trabajo en Solidaridad	2,714,216

GOBIERNO DEL ESTADO DE QUINTANA ROO SECRETARÍA DE FINANZAS Y PLANEACIÓN PRESUPUESTO DE EGRESOS 2024 Clasificación Administrativa (Cifras en Pesos)	
Institución/ Unidad Responsable	**Importe**
Procuraduría Auxiliar de la Defensa del Trabajo en Cozumel	2,307,182
Junta Especial de Conciliación y Arbitraje No. 1 en Benito Juárez	5,171,375
Junta Especial de Conciliación y Arbitraje No. 2 en Benito Juárez	6,359,048
Junta Especial de Conciliación y Arbitraje No. 3 en Benito Juárez	5,817,708
Procuraduría Auxiliar de la Defensa del Trabajo en Benito Juárez	3,881,014
Tribunal de Conciliación y Arbitraje	5,857,287
Servicio Estatal del Empleo y Capacitación para el Trabajo de Quintana Roo	20,808,704
Despacho de la Coordinación General del Servicio Estatal del Empleo y Capacitación para el Trabajo de Quintana Roo	20,808,704
Secretaría de Seguridad Ciudadana	3,421,392,017
Despacho de la Secretaría de Seguridad Ciudadana	14,942,478
Dirección General Jurídica y Unidad de Transparencia, Acceso a la Información Pública y Protección de Datos Personales	6,105,593
Dirección de Comunicación Social	2,733,659
Dirección de Relaciones Públicas	1,063,008
SubSecretaría de Seguridad Ciudadana	1,179,426,360
Subsecretaría de Administración y Finanzas, Mejora Regulatoria y de Archivos	12,061,360
SubSecretaría del Sistema Estatal Penitenciario	138,636,974
SubSecretaría de Seguridad Ciudadana en la Zona Norte	322,824,169
Servicio Público de Escolta	12,025,837
Dirección General de Operaciones de Centros de Mando y Control	53,481,620
Dirección General de Investigación e Inteligencia	3,268,529
Dirección General de Centros Penitenciarios	330,000
Dirección General de Unidad de Medidas Cautelares y Suspensión Condicional de Proceso	3,770,962
Dirección General de Operaciones de Prevención de la Policía Estatal	81,596,347
Dirección General de Administración y de Archivos	75,578,647
Dirección General de Ejecución de Medidas para Adolescentes	2,356,453
Dirección General de Operaciones del Servicio Público de Escolta	21,553,579
Dirección de Ejecución de Penas y Medidas de Seguridad	9,270,160
Dirección de Asuntos Internos	1,966,770
Dirección de Registro y Supervisión de Empresas y Servicios Privados de Seguridad	1,827,254
Dirección de la Policía Procesal	21,846,265
Dirección de Recursos Materiales	8,765,989
Dirección de Recursos Financieros	7,224,747

GOBIERNO DEL ESTADO DE QUINTANA ROO SECRETARÍA DE FINANZAS Y PLANEACIÓN PRESUPUESTO DE EGRESOS 2024 Clasificación Administrativa (Cifras en Pesos)	
Institución/ Unidad Responsable	**Importe**
Dirección del Centro Penitenciario de Chetumal	53,461,979
Dirección del Centro Penitenciario de Cancún	88,465,881
Dirección del Centro de Ejecución de Medidas para Adolescentes	22,269,805
Dirección de Servicios Especiales de Vigilancia	3,371,644
Dirección de la Policía Rural y Carreteras	39,515,706
Dirección de la Policía Estatal de Tránsito	34,091,667
Dirección de Planeación y Mejora Regulatoria	3,807,321
Dirección de Servicios Generales	14,635,805
Dirección de Recursos Humanos	8,266,233
Dirección de Operaciones Zona Sur del Servicio Público de Escolta	7,395,076
Dirección de Enlace Administrativo del Servicio Público de Escolta	19,083,651
Dirección de Operaciones Zona Norte del Servicio Público de Escolta	18,392,603
Dirección del Centro Penitenciario de Cozumel	16,151,838
Centro de Mando e Inteligencia	1,039,812,105
Rectoría de la Universidad de Ciencias y Disciplinas de la Seguridad de Quintana Roo	26,701,317
Dirección General de Prevención Social del Delito y Participación Ciudadana	4,591,412
Dirección de Tecnologías en la Zona Sur	11,835,292
Dirección de Enlace al Centro Estatal de Información	2,817,009
Dirección Académica	11,763,049
Dirección de Enlace Administrativo	11,344,075
Dirección de Implantación y Seguimiento de Programas para la Prevención Social del Delito y Participación Ciudadana	961,789
Centro Estatal de Evaluación y Control de Confianza	43,285,639
Despacho de la Dirección General del Centro Estatal de Evaluación y Control de Confianza	6,175,888
Dirección de Poligrafía	4,647,020
Dirección de Medicina y Toxicología	5,243,861
Dirección de Investigación Socioeconómica	6,283,817
Dirección de Psicología	5,605,737
Dirección de Certificación y Enlace	11,214,574
Dirección de Integración	3,419,538
Dirección de Evaluación Zona Norte	695,204
Inversión Pública	1,592,575,137
Inversión Pública del Estado	1,592,575,137
Provisiones Financieras	1,477,940,421

GOBIERNO DEL ESTADO DE QUINTANA ROO

SECRETARÍA DE FINANZAS Y PLANEACIÓN

PRESUPUESTO DE EGRESOS 2024

Clasificación Administrativa

(Cifras en Pesos)

Institución/ Unidad Responsable	Importe
Provisiones Financieras	1,477,940,421
Deuda Pública	3,183,817,329
Deuda Pública	3,183,817,329
Poder Legislativo	511,829,642
Poder Legislativo	511,829,642
Auditoría Superior del Estado de Quintana Roo	219,723,663
Auditoría Superior del Estado de Quintana Roo	219,723,663
Poder Judicial	985,000,001
Poder Judicial	985,000,001
Unidad de Planeación del Consejo de la Judicatura	0
Instituto Electoral de Quintana Roo	538,855,039
Consejo General	31,960,189
Unidad Técnica de Comunicación Social	9,553,205
Unidad Técnica de Informática y Estadística	31,484,124
Unidad Técnica de Transparencia y Archivo Electoral	4,949,097
Órgano Interno de Control	11,427,901
Dirección de Organización	209,893,984
Dirección de Cultura Política	41,823,305
Dirección Jurídica	10,878,723
Dirección de Administración	75,352,835
Secretaría Ejecutiva	7,674,762
Dirección de Partidos Políticos	103,856,914
Comisión de los Derechos Humanos del Estado de Quintana Roo	72,318,535
Presidencia	4,096,405
Órgano Interno de Control	2,599,515
Secretaría Particular	790,655
Coordinación de Vinculación Interinstitucional y con Organizaciones no Gubernamentales	771,136
Dirección de Comunicación Social.	1,370,473
Coordinación de Atención a Centros Penitenciarios y Asuntos Especiales	1,774,651
Coordinación de Atención a la Niñez, la Adolescencia y la Discapacidad	1,757,270
Coordinación Asuntos de la Mujer	1,674,954
Despacho de la Primera Visitaduría General	6,224,079
Despacho de la Segunda Visitaduría General	8,311,230

GOBIERNO DEL ESTADO DE QUINTANA ROO SECRETARÍA DE FINANZAS Y PLANEACIÓN PRESUPUESTO DE EGRESOS 2024 Clasificación Administrativa (Cifras en Pesos)	
Institución/ Unidad Responsable	**Importe**
Despacho de la Tercera Visitaduría General	6,175,528
Despacho de la Secretaría Técnica	889,280
Despacho de la Oficialía Mayor	2,298,123
Instituto de Formación Especializada en Derechos Humanos	2,850,914
Despacho de la Consultoría Jurídica	1,885,379
Despacho del Centro de Atención a Víctimas	5,176,088
Unidad de Transparencia y Control Estadístico	1,587,365
Dirección de Enlace, Promoción y Difusión de los Derechos Humanos	4,906,607
Dirección Administrativa	10,205,160
Dirección de Informática	1,549,342
Dirección de Contenidos Educativos	336,036
Dirección General de Revisión de Proyectos, Control y Seguimiento de Recomendaciones	3,190,709
Dirección Planeación	1,897,636
Tribunal Electoral de Quintana Roo	43,411,941
Despacho de la Presidencia	2,454,850
Unidad de Legislación y Jurisprudencia	1,041,810
Unidad de Comunicación y Difusión	1,443,158
Unidad de Informática y Documentación	1,558,688
Unidad de Administración	6,008,320
Órgano Interno de Control	5,178,337
Unidad de Capacitación e Investigación	2,627,477
Unidad de Transparencia	1,689,063
Defensoría Pública Electoral	2,302,362
Despacho del Magistrado I	4,642,074
Despacho del Magistrado II	4,697,764
Despacho del Magistrado III	4,639,378
Despacho de la Secretaría General de Acuerdos	5,128,660
Instituto de Acceso a la Información y Protección de Datos Personales de Quintana Roo	53,383,000
Comisionado Presidente	9,130,042
Unidad de Transparencia	2,162,541
Órgano Interno de Control	2,986,147
Despacho del Secretario Ejecutivo	2,182,599
Dirección de Relaciones Públicas y Comunicación Social	1,447,026

GOBIERNO DEL ESTADO DE QUINTANA ROO

SECRETARÍA DE FINANZAS Y PLANEACIÓN

PRESUPUESTO DE EGRESOS 2024

Clasificación Administrativa

(Cifras en Pesos)

Institución/ Unidad Responsable	Importe
Dirección de Tecnologías de la Información	2,062,242
Despacho de la Coordinación Jurídica, de Datos Personales y Archivos	6,367,424
Despacho de la Coordinación Administrativa	7,064,557
Despacho de la Coordinación de Capacitación	1,677,211
Despacho de la Coordinación de Vinculación	1,320,289
Dirección de lo Consultivo y Contensioso	1,781,965
Dirección de Protección de Datos Personales	1,446,615
Dirección de Archivo	608,110
Dirección de Recursos Financieros, Presupuesto y Contabilidad	1,095,450
Dirección de Recursos Humanos, Materiales y Servicios Generales	1,984,346
Dirección de Administración	2,978,184
Dirección de Planeación	1,103,493
Dirección de Cultura de la Apertura Informativa	411,364
Dirección de Cultura para la Transparencia	1,371,800
Dirección de Formación Continua	457,904
Dirección de Verificación de Obligaciones de Transparencia	2,249,791
Dirección de Proyectos con Sujetos Obligados y Sistema Nacional	1,493,900
Fiscalía General del Estado	1,415,967,291
Fiscalía Especializada en Combate a la Corrupción	15,113,624
Fiscalía del Distrito Sur	199,908,985
Dirección General de la Policía de Investigación	60,863,069
Dirección General de Desarrollo Institucional	4,941,306
Dirección General de Administración y Finanzas	1,130,266,221
Centro de Justicia para las Mujeres	4,874,086
Tribunal de Justicia Administrativa del Estado de Quintana Roo	82,064,723
Primera Sala Unitaria	11,324,199
Segunda Sala Unitaria	11,553,322
Tercera Sala Unitaria	12,221,916
Cuarta Sala Unitaria	11,904,857
Presidencia del Tribunal de Justicia Administrativa	11,226,829
Órgano Interno de Control	4,941,361
Unidad de Asistencia Jurídica	1,010,518
Secretaría General de Acuerdos	4,413,147

GOBIERNO DEL ESTADO DE QUINTANA ROO SECRETARÍA DE FINANZAS Y PLANEACIÓN PRESUPUESTO DE EGRESOS 2024 Clasificación Administrativa (Cifras en Pesos)	
Institución/ Unidad Responsable	**Importe**
Dirección Administración	8,766,574
Unidad de Transparencia	644,423
Unidad de Tecnologías de la Información y Comunicación	1,560,911
Unidad de Capacitación y Profesionalización	644,387
Dirección de Archivo	1,852,279
Servicios Educativos de Quintana Roo	8,488,087,231
Despacho de la Dirección General	16,198,686
Coordinación General de Asuntos Jurídicos	8,359,158
Secretaría Particular	5,208,660
Órgano Interno de Control	2,228,536
Dirección de Comunicación Social	3,877,220
Secretaria Técnica	6,559,324
Secretaría Privada	2,494,036
Unidad de Servicios Educativos de Cozumel	2,391,876
Unidad de Servicios Educativos de Felipe Carrillo Puerto	2,571,071
Unidad de Servicios Educativos de José María Morelos	2,217,036
Unidad de Servicios Educativos de Tulum	2,295,736
Unidad de Servicios Educativos de Solidaridad	2,968,203
Coordinación General de Educación Básica	5,949,748
Coordinación General de Planeación	8,527,676
Coordinación General de Administración y Finanzas	23,553,464
Coordinación General de Atención a la Educación en Zona Norte	17,110,888
Coordinación General de Instituciones Formadoras de Docentes	80,044,264
Dirección de Educación Primaria	3,431,510,074
Dirección de Planeación	5,858,348
Dirección de Programación e Infraestructura	2,529,212
Dirección de Servicios Escolares	10,107,712
Dirección de Finanzas	21,061,748
Dirección de Recursos Materiales	23,541,344
Dirección de Educación Inicial y Preescolar	2,224,801,468
Dirección de Participación Social	5,026,554
Dirección de Educación Secundaria	1,971,966,093
Dirección de Seguimiento y Gestión para la Educación Básica	132,915,708

GOBIERNO DEL ESTADO DE QUINTANA ROO SECRETARÍA DE FINANZAS Y PLANEACIÓN PRESUPUESTO DE EGRESOS 2024 Clasificación Administrativa (Cifras en Pesos)	
Institución/ Unidad Responsable	**Importe**
Dirección de Instituciones Formadoras de Docentes	141,085,504
Dirección de Gestión, Vinculación y Extensión de Instituciones Formadoras de Docentes	75,017,557
Dirección de Servicios y Mantenimiento a Escuelas y Archivo	57,081,707
Dirección de Presupuesto	3,904,232
Dirección de Asuntos Jurídicos en Zona Sur y Enlace de Transparencia	2,446,036
Dirección de Asuntos Jurídicos en Zona Norte	2,447,036
Dirección de Formación y Profesionalización Docente	2,840,536
Dirección de Innovación y Desarrollo Académico	5,761,036
Dirección de Carrera Docente	3,052,886
Dirección de Recursos Humanos	10,413,276
Dirección de Organización, Métodos y Sistema de Control Interno	2,676,551
Dirección de Sistemas y Telecomunicaciones	147,272,518
Dirección de Educación Básica en Zona Norte	2,340,636
Dirección de Instituciones Formadoras de Docentes en Zona Norte	2,789,808
Dirección de Planeación en Zona Norte	2,651,032
Dirección de Servicios Administrativos en Zona Norte	4,433,037
Colegio de Bachilleres del Estado de Quintana Roo	863,710,429
Despacho de la Dirección General	10,693,955
Órgano de Control y Evaluación Interna	10,562,955
Despacho de La Dirección Académica	31,916,717
Despacho de la Dirección Administrativa	129,595,128
Despacho de la Dirección de Planeación Programación y Presupuesto	63,376,935
Despacho de la Coordinación de Zona (Sur)	247,217,765
Despacho de la Coordinación de Zona (Centro)	114,564,668
Despacho de la Coordinación de Zona (Norte)	255,782,306
Centro de Estudios de Bachillerato Técnico “Eva Sámano de López Mateos”	56,163,697
Despacho de la Dirección General	2,485,477
Dirección Plantel Eva Sámano	39,753,570
Despacho de la Dirección Académica	3,968,476
Despacho de la Dirección Administrativa	6,759,421
Dirección de Planeación	2,293,475
Despacho de la Dirección Jurídica y de Transparencia, Acceso a la Información Pública y Protección de Datos Personales	903,278
Colegio de Estudios Científicos y Tecnológicos del Estado de Quintana Roo	357,446,918

GOBIERNO DEL ESTADO DE QUINTANA ROO SECRETARÍA DE FINANZAS Y PLANEACIÓN PRESUPUESTO DE EGRESOS 2024 Clasificación Administrativa (Cifras en Pesos)	
Institución/ Unidad Responsable	**Importe**
Despacho de la Dirección General	11,854,199
Dirección de Plantel Chetumal	30,567,523
Dirección de Plantel Cancún I	41,515,636
Dirección del Plantel Tulúm	20,057,491
Dirección del Plantel Cancún II	38,425,860
Dirección de Plantel Playa del Carmen	31,166,470
Dirección de Plantel Leona Vicario	14,664,768
Dirección de Plantel Cancún III	34,653,844
Dirección del Plantel Cancún IV	34,815,250
Dirección de Planeación	7,412,431
Dirección Académica	13,571,907
Dirección Administrativa y Financiera	59,456,969
Dirección de Vinculación	8,278,614
Dirección de Playa del Carmen II	11,005,956
Colegio de Educación Profesional Técnica del Estado de Quintana Roo	333,980,597
Despacho de la Dirección General	7,942,264
Dirección Plantel Lic. Jesús Martínez Ross - Chetumal	64,330,843
Jefatura de Proyecto de Formación Técnica	23,894,920
Dirección Plantel Cancún	55,494,396
Jefatura de Proyecto de Servicios Escolares	2,653,439
Dirección Plantel Cancún II	47,290,714
Jefatura de Proyecto de Promoción y Vinculación	2,232,067
Dirección Plantel Cozumel	31,389,269
Jefatura de Proyectos de Asuntos Jurídicosy Enlace	1,503,239
Dirección Plantel Felipe Carrillo Puerto	23,530,435
Jefatura de Proyecto de Informática	1,718,230
Dirección Plantel Cancún III	27,440,830
Jefatura de Proyecto de Evaluación Institucional	809,675
Dirección Plantel Playa del Carmen	24,130,124
Jefatura de Proyecto de Servicios Administrativos	14,627,118
Jefatura de Proyecto de Capacitación	1,017,744
Despacho de la Subcoordinación de Planeación y Modernización	3,975,290
Instituto de Capacitación para el Trabajo del Estado de Quintana Roo	120,339,927

GOBIERNO DEL ESTADO DE QUINTANA ROO

SECRETARÍA DE FINANZAS Y PLANEACIÓN

PRESUPUESTO DE EGRESOS 2024

Clasificación Administrativa

(Cifras en Pesos)

Institución/ Unidad Responsable	Importe
Despacho de la Dirección General	10,519,691
Dirección de Planeación	3,984,515
Dirección Técnica Académica y Enlace	6,410,972
Dirección de la Unidad de Capacitación para el Trabajo de Cozumel	7,887,641
Dirección de la Unidad de Capacitación para el Trabajo de Felipe Carrillo Puerto	11,999,456
Dirección de la Unidad de Capacitación para el Trabajo de Playa del Carmen	11,771,561
Dirección de la Unidad de Capacitación para el Trabajo de Chetumal	14,524,962
Dirección de la Unidad de Capacitación para el Trabajo de Cancún	11,586,866
Dirección de Vinculación	4,133,645
Dirección de la Unidad de Capacitación para el Trabajo de Tulúm	11,602,426
Dirección de Administración	13,829,952
Dirección de Unidad de Capacitación para el Trabajo de Bacalar	6,485,226
Dirección de Unidad de Capacitación para el Trabajo de Puerto Morelos	5,603,014
Instituto Estatal para la Educación de Jóvenes y Adultos	87,516,367
Despacho de la Dirección General del Instituto Estatal para la Educación de Jóvenes y Adultos	2,452,081
Secretaría Particular	750,561
Coordinación Regional Operativa	57,349,896
Dirección de Servicios Educativos	2,396,539
Dirección de Acreditación y Sistemas	6,171,282
Dirección de Administración y Finanzas	12,358,129
Dirección de Planeación y Seguimiento Operativo	2,636,992
Dirección de Informática	1,781,496
Dirección de Atención a Grupos Indígenas	545,955
Dirección de Asuntos Jurídicos	1,073,436
Instituto Tecnológico Superior de Felipe Carrillo Puerto	80,584,815
Despacho de la Dirección General del Instituto Tecnológico Superior de Felipe Carrillo Puerto	1,646,646
Dirección Académica	3,720,527
Dirección de Planeación, Vinculación y Unidad de Trasparencia, Acceso a la Información Pública y Protección de Datos Personales	1,971,778
Subdirección Académica	49,527,612
Subdirección de Vinculación	7,243,196
Subdirección de Planeación y de Trasparencia, Acceso a la Información Pública y Protección de Datos Personales	4,280,454
Subdirección Administrativa, de Archivos y Mejora Regulatoria	10,132,521

GOBIERNO DEL ESTADO DE QUINTANA ROO SECRETARÍA DE FINANZAS Y PLANEACIÓN PRESUPUESTO DE EGRESOS 2024 Clasificación Administrativa (Cifras en Pesos)	
Institución/ Unidad Responsable	**Importe**
Subdirección de Posgrado e Investigación	2,062,081
Universidad Tecnológica de Cancún	127,921,447
Despacho de la Rectoría de la Universidad Tecnológica de Cancún	2,827,270
Dirección de Extensión Universitaria y Servicios Estudiantiles	12,572,320
Dirección de Administración y Finanzas	14,071,312
Dirección Jurídica	1,443,816
Dirección de Planeación, Programación, Evaluación y Unidad de Transparencia, Acceso a la Información Pública y Protección de Datos Personales	3,238,826
Órgano Interno de Control	1,114,318
Secretaría Académica	14,767,399
Secretaría de Vinculación	4,625,228
Dirección de División Turismo	17,511,014
Dirección de División Económico-Administrativa	23,993,402
Dirección de División Ingeniería y Tecnología	15,447,966
Dirección de División Gastronomía	15,073,940
Dirección de Innovación	1,234,636
Universidad Tecnológica de la Riviera Maya	54,109,310
Despacho de la Rectoría de la Universidad Tecnológica de la Riviera Maya	1,481,599
Dirección Académica	34,887,159
Dirección de Vinculación	3,042,269
Dirección de Administración y Finanzas	7,685,709
Dirección de Planeación y Evaluación	2,728,484
Órgano Interno de Control	1,140,580
Abogado General y Unidad de Transparencia, Acceso a la Información Pública y Protección de Datos Personales	1,192,580
Subdirección de Carrera de Gastronomía	642,508
Subdirección de Carrera de Turismo y Terapia Física	665,920
Subdirección de Carrera de Mantenimiento Industrial y Tecnologías de la Información y Comunicación	642,502
Universidad del Caribe	156,226,503
Despacho de la Rectoría	77,476,980
Coordinación Administrativa	48,108,742
Despacho de la Secretaría de Planeación y Desarrollo Institucional	5,062,061
Despacho de la Secretaría Académica	25,578,720
Instituto de Infraestructura Física Educativa del Estado de Quintana Roo	43,602,161

GOBIERNO DEL ESTADO DE QUINTANA ROO

SECRETARÍA DE FINANZAS Y PLANEACIÓN

PRESUPUESTO DE EGRESOS 2024

Clasificación Administrativa

(Cifras en Pesos)

Institución/ Unidad Responsable	Importe
Despacho de la Dirección General	3,003,124
Dirección de Planeación	10,411,387
Dirección de Obras y Equipamiento	9,980,572
Dirección Administrativa	11,219,534
Dirección Jurídica	1,555,787
Dirección de Política y Control Financiero	3,862,650
Dirección de Certificación	2,846,827
Unidad de Transparencia, Acceso a la Información Pública, Protección de Datos Personales, Mejora Regulatoria y de Archivos	722,280
Consejo Quintanarroense de Ciencia y Tecnología	50,063,898
Despacho de la Dirección General del Consejo Quintanarroense de Ciencia y Tecnología	3,030,013
Dirección Jurídica y Unidad de Transparencia, Acceso a la Información Pública y Protección de Datos Personales	3,427,166
Dirección de Fomento Al Posgrado y a la Investigación	8,592,782
Dirección de Innovación, Vinculación, Mejora Regulatoria y de Archivos	2,798,709
Dirección de Administración y Finanzas	5,308,180
Dirección Técnica y de Planeación	1,539,925
Dirección Adjunta de Apropiacion Social del Conocimiento	3,138,338
Dirección del Planetario Yookol Kaab en Othón P. Blanco	4,245,876
Dirección del Planetario Ka Yok en Benito Juárez	5,435,191
Dirección de Promoción y Desarrollo Institucional	3,065,321
Dirección del Planetario Sayab en Solidaridad	4,929,214
Dirección del Planetario Chaan Kaan en Cozumel	4,553,183
Universidad Intercultural Maya de Quintana Roo	44,945,175
Despacho de la Rectoría	2,128,104
Dirección Académica	32,165,495
Dirección de Planeación y Desarrollo Institucional	3,745,762
Dirección de Administración y Servicios	6,152,774
Dirección Jurídica	753,040
Universidad Politécnica de Quintana Roo	39,865,633
Rectoría	2,582,646
Dirección de Planeación	3,013,264
Dirección de Vinculación, Difusión y Extensión Universitaria	5,050,678
Despacho de la Secretaría Académica	19,071,686

GOBIERNO DEL ESTADO DE QUINTANA ROO

SECRETARÍA DE FINANZAS Y PLANEACIÓN

PRESUPUESTO DE EGRESOS 2024

Clasificación Administrativa

(Cifras en Pesos)

Institución/ Unidad Responsable	Importe
Despacho Secretaría Administrativa	6,430,899
Dirección de Programa Académico 1	1,356,354
Dirección de Programa Académico 2	1,361,854
Dirección de Programa Académico 3	475,490
Dirección de Programa Académico 4	522,762
Universidad Tecnológica Chetumal	32,828,250
Despacho de la Rectoría de la Universidad Tecnológica de Chetumal	1,547,564
Dirección Académica	20,842,722
Dirección de Vinculación	1,980,142
Dirección Administrativa y Financiera	5,267,406
Dirección de Planeación, Mejora Regulatoria y Unidad de Transparencia, Acceso a la Información Pública y Protección de Datos Personales y de Archivos	3,190,416
Universidad Politécnica de Bacalar	21,105,819
Despacho de la Rectoría de la Universidad Politécnica de Bacalar	2,351,474
Dirección de Planeación	1,517,672
Abogado General y Unidad de Transparencia, Acceso a la Información Pública y Protección de Datos Personales	406,643
Secretaría Académica	12,698,060
Secretaría Administrativa	4,131,970
Universidad Tecnológica de Tulum	12,000,000
Despacho de la Rectoría de la Universidad Tecnológica de Tulum	1,906,437
Dirección Academica	6,119,580
Dirección de Planeación y Unidad de Trasparencia Acceso a la Información Pública y Protección de Datos Personales	1,265,918
Dirección de Administración, Finanzas, Mejora Regulatoria y de Archivos	2,708,065
Comisión del Deporte de Quintana Roo	264,945,005
Despacho de la Presidencia	3,994,979
Secretaría Particular	890,570
Delegación Zona Norte	11,415,674
Coordinación de Comunicación Social	2,270,114
Secretaría Técnica	832,787
Dirección de Promoción y Desarrollo del Deporte	186,986,204
Dirección de Administración	50,865,861
Dirección de Planeación y Desarrollo	6,401,355
Dirección Jurídica	1,287,461

GOBIERNO DEL ESTADO DE QUINTANA ROO

SECRETARÍA DE FINANZAS Y PLANEACIÓN

PRESUPUESTO DE EGRESOS 2024

Clasificación Administrativa

(Cifras en Pesos)

Institución/ Unidad Responsable	Importe
Servicios Estatales de Salud	4,679,790,203
Despacho de la Dirección General de los Servicios Estatales de Salud	25,544,509
Secretaría Particular	3,284,011
Dirección de Normatividad y Asuntos Jurídicos	5,935,786
Unidad de Transparencia, Acceso a Información Pública y Protección de Datos Personales	572,360
Órgano Interno de Control	214,430
Dirección de Servicios de Salud	44,104,423
Dirección de Protección Contra Riesgos Sanitarios	29,236,269
Dirección de Planeación, Calidad y Archivo	21,032,446
Dirección de Desarrollo de Infraestructura en Salud	14,504,312
Dirección de Administración	149,674,624
Dirección del Laboratorio Estatal de Salud Pública	103,300,937
Subdirección de Vigilancia Epidemiológica	34,571,410
Subdirección de Prevención y Promoción de la Salud	79,992,835
Subdirección Técnica	3,590,000
Subdirección de Protección Contra Riesgos Sanitarios	165,891
Subdirección del Centro Estatal de Medicina Transfusional	12,111,779
Subdirección de Tarjetas de Salud y Control Venereo	366,759
Subdirección de Planeación	400,000
Subdirección de Calidad y Educación en Salud	1,351,980
Subdirección de Informática	44,246,667
Subdirección de Recursos Humanos	23,601,645
Subdirección de Recursos Materiales	11,069,400
Subdirección de Recursos Financieros	4,676,413
Jurisdicción Sanitaria No. 1	668,531,067
Jurisdicción Sanitaria No. 2	517,047,479
Jurisdicción Sanitaria No. 3	201,240,664
Hospital General de Chetumal	491,899,165
Hospital Materno Infantil Morelos	259,662,172
Hospital General de Cancún	899,117,578
Hospital General de Cozumel	176,176,980
Hospital Integral de Isla Mujeres	89,037,418
Hospital General de Playa del Carmen	456,674,834

GOBIERNO DEL ESTADO DE QUINTANA ROO SECRETARÍA DE FINANZAS Y PLANEACIÓN PRESUPUESTO DE EGRESOS 2024 Clasificación Administrativa (Cifras en Pesos)	
Institución/ Unidad Responsable	**Importe**
Hospital Integral de Kantunilkin	51,239,917
Hospital General de Felipe Carrillo Puerto	170,485,438
Hospital Integral de José María Morelos	85,128,605
Sistema Quintanarroense de Comunicación Social	107,779,681
Despacho de la Dirección General del Sistema Quintanarroense de Comunicación Social	2,267,746
Unidad de Transparencia, Acceso a la Información Pública y Protección de Datos Personales	657,067
Dirección Jurídica	1,891,382
Coordinación General de Televisión	6,826,001
Coordinación General Técnico	11,350,753
Coordinación General de Radio	15,469,627
Coordinación General de Administración	15,799,987
Dirección de Radio Riviera	3,069,935
Dirección de Noticias	7,874,718
Dirección de Producción y Operación	14,951,318
Dirección de Producciones Especiales de Televisión	333,490
Dirección de Sistemas e Informática	4,448,290
Dirección de Seguimiento Gubernamental	865,352
Dirección de Producciones Especiales de Radio	992,392
Dirección de Radio Caribe	13,029,613
Dirección de Promoción y Patrocinio	2,027,785
Dirección de Contabilidad	2,970,359
Dirección de Recursos Humanos	2,953,866
Comisión Ejecutiva de Atención a Víctimas del Estado de Quintana Roo	39,005,828
Despacho de la Comisión Ejecutiva de Atención a Víctimas del Estado de Quintana Roo	2,630,074
Dirección del Registro de Víctimas	1,037,835
Dirección del Fondo de Ayuda, Asistencia y Reparación Integral	4,965,636
Dirección de Asesoría Jurídica para la Atención a Víctimas	17,522,328
Dirección de Asuntos Jurídicos y Unidad de Transparencia, Acceso a Información Pública y Protección de Datos Personales	1,909,337
Dirección Administrativa	5,860,931
Dirección de Primer Contacto y Ayuda Inmediata	5,079,687
Consejo de Promoción Turística de Quintana Roo	717,591,282
Despacho de la Dirección General del Consejo de Promoción Turística de Quintana Roo	3,541,050

GOBIERNO DEL ESTADO DE QUINTANA ROO

SECRETARÍA DE FINANZAS Y PLANEACIÓN

PRESUPUESTO DE EGRESOS 2024

Clasificación Administrativa

(Cifras en Pesos)

Institución/ Unidad Responsable	Importe
Dirección Jurídica y Unidad de Transparencia, Acceso a la Información Pública y Protección de Datos Personales	947,042
Dirección de Comunicación Social	1,167,480
Dirección de Inteligencia de Mercados	14,687,457
Dirección de Marketing	276,256,047
Dirección de Promoción	368,214,909
Dirección de Operación Turística	40,187,788
Dirección de Administración y Finanzas	12,589,509
Centro de Conciliación Laboral del Estado de Quintana Roo	97,514,292
Despacho de la Dirección General del Centro de Conciliación Laboral del Estado de Quintana Roo	2,477,380
Secretaría Particular	792,118
Dirección de Comunicación Social	1,902,426
Dirección de Formación y Desarrollo Educativo	2,979,937
Dirección de Planeación y de Archivos	1,812,668
Dirección de Tecnologías de la Información y Comunicaciones	2,198,848
Dirección Administrativa y Financiera	10,100,787
Dirección Jurídica, Mejora Regulatoria y Unidad de Transparencia, Acceso a la información Pública y Protección de Datos Personales	1,619,107
Delegación del Centro de Conciliación Laboral en Othón P. Blanco	10,662,720
Delegación del Centro de Conciliación Laboral en Benito Juárez	38,501,560
Delegación del Centro de Conciliación Laboral en Solidaridad	24,466,741
Instituto de Movilidad del Estado de Quintana Roo	28,049,957
Despacho de la Dirección General del Instituto de Movilidad del Estado de Quintana Roo	1,330,056
Secretaría Técnica	90,000
Dirección de Estudios y Proyectos de Movilidad	3,364,456
Dirección de Trámites, Servicios, Mejora Regulatoria y Registro Público de Movilidad	14,876,727
Dirección de Control de Licencias y Enlace con los Municipios y Agrupaciones	419,988
Dirección de Supervisión, Inspección y Vigilancia de Movilidad	1,675,979
Dirección de Asuntos Jurídicos y Unidad de Transparencia, Acceso a la Información Pública y Protección de Datos Personales	90,000
Delegación del Instituto de Movilidad en Benito Juárez	2,076,684
Delegación del Instituto de Movilidad en Cozumel	339,471
Delegación del Instituto de Movilidad en Felipe Carrillo Puerto	362,819
Delegación del Instituto de Movilidad en Tulum	681,232
Delegación del Instituto de Movilidad en Solidaridad	617,636

GOBIERNO DEL ESTADO DE QUINTANA ROO

SECRETARÍA DE FINANZAS Y PLANEACIÓN

PRESUPUESTO DE EGRESOS 2024

Clasificación Administrativa

(Cifras en Pesos)

Institución/ Unidad Responsable	Importe
Delegación del Instituto de Movilidad en Puerto Morelos	340,661
Delegación del Instituto de Movilidad de Bacalar	290,000
Delegación del Instituto de Movilidad en Isla Mujeres	481,616
Dirección de Administración, Finanzas y de Archivos	114,293
Subdirección de Informática	110,000
Subdirección de Administración y Coordinación de Archivos	788,339
Sistema para el Desarrollo Integral de la Familia del Estado de Quintana Roo	1,490,409,075
Despacho de la Dirección General del Sistema Para el Desarrollo Integral de la Familia	12,210,606
Secretaría Particular	5,914,266
Dirección Jurídica y Unidad de Transparencia, Acceso a la Información Pública y protección de Datos Personales	1,923,695
Dirección de Comunicación Social	3,297,690
Dirección de Procuración de Fondos	3,265,168
Dirección de Relaciones Públicas	1,159,246
Dirección de Atención Visual	1,024,464
Dirección de Imagen Institucional	2,138,076
Subdirección General Administrativa y de Archivos	2,668,619
Subdirección General Operativa y Mejora Regulatoria	67,969,805
Procuraduría de Protección de Niñas, Niños, Adolescentes y la Familia del Estado de Quintana Roo	26,287,225
Subdirección General de Salud y Atención a Personas con Discapacidad	27,418,040
Subdirección General de la Familia	1,014,659
Subdirección General de Atención a la Infancia y Adolescencia	8,004,520
Coordinación General del Programa Mujer es Poder	642,649,266
Dirección de Recursos Materiales, Servicios Generales y de Archivos	39,535,583
Dirección de Recursos Humanos	8,368,190
Dirección de Recursos Financieros	9,657,397
Dirección de Tecnologías de la Información y Comunicaciones	2,857,366
Dirección de Asistencia Social y Atención Ciudadana	47,801,589
Dirección Técnica de Planeación y Mejora Regulatoria	1,762,894
Dirección de Recreación, Cultura y Deporte	4,164,564
Dirección de la Casa de Asistencia Integral para Adolescentes	11,208,664
Subprocuraduría de Protección de Niñas, Niños, Adolescentes y la Familia del Estado de Quintana Roo	8,336,172
Dirección del Centro de Atención a Víctimas de Violencia	3,014,225
Dirección Técnica Administrativa	7,385,267

GOBIERNO DEL ESTADO DE QUINTANA ROO

SECRETARÍA DE FINANZAS Y PLANEACIÓN

PRESUPUESTO DE EGRESOS 2024

Clasificación Administrativa

(Cifras en Pesos)

Institución/ Unidad Responsable	Importe
Dirección de los Centros de Rehabilitación Integral y de Atención al Autismo	10,910,435
Dirección de la Casa Hogar de Personas Mayores	20,099,793
Dirección de Promoción y Calidad de Vida de las Personas Mayores	11,162,794
Dirección de Fomento y Rescate de Valores en las Familias	5,967,777
Dirección de la Casa Hogar Ciudad de las Niñas, Niños y Adolescentes	35,832,783
Dirección del Centro de Desarrollo Infantil 1 del Sistema Para el Desarrollo Integral de la Familia	15,790,241
Dirección del Centro de Desarrollo Infantil 2 del Sistema Para el Desarrollo Integral de la Familia	15,125,743
Dirección de Atención a Niñas, Niños y Adolescentes en Situación de Vulnerabilidad	7,357,009
Dirección del Centro Integral de Primera Infancia Moots Ya Axche	17,891,048
Dirección del Centro Integral de Primera Infancia Chuun Koopo Cancún	20,560,352
Dirección de Salud y Atención Integral	5,483,074
Coordinación del Centro de Rehabilitación Integral Municipal Cozumel	9,027,396
Dirección del Centro Integral de Primera Infancia Carmelina H. de López Lira Playa del Carmen	21,651,150
Dirección del Centro Integral de Primera Infancia Bacalar	9,061,444
Dirección del Centro Integral de Primera Infancia Villas Otoch Paraiso Cancún	15,495,725
Unidad de Apoyo a Mujeres Víctimas de Violencia	5,931,033
Dirección de Seguimiento de Programas Comunitarios	298,792,720
Dirección de Gestión y Vinculación	705,181
Dirección del Programa Mujer es Poder Zona Sur	3,365,467
Dirección del Programa Mujer es Poder Zona Centro	3,149,952
Dirección del Programa Mujer es Poder Zona Norte	6,010,702
Instituto Quintanarroense de la Mujer	55,901,559
Despacho de la Dirección General del Instituto Quintanarroense de la Mujer	11,934,104
Secretaría Técnica	1,658,866
Dirección de Comunicación Social, Sistemas Informáticos e Imagen Institucional	2,038,246
Dirección de Administración	11,134,438
Dirección de Planeación, Seguimiento y Evaluación	2,837,896
Delegación Municipal de Benito Juárez	3,674,580
Dirección de Institucionalización de Perspectiva de Género	1,979,362
Dirección de Empoderamiento y Desarrollo Sustentable	2,156,084
Dirección Jurídica	2,023,393
Dirección de Prevención de la Violencia de Género	10,974,822
Secretaría Particular	631,323

GOBIERNO DEL ESTADO DE QUINTANA ROO SECRETARÍA DE FINANZAS Y PLANEACIÓN PRESUPUESTO DE EGRESOS 2024 Clasificación Administrativa (Cifras en Pesos)	
Institución/ Unidad Responsable	**Importe**
Unidad de Transparencia, Acceso a la Información Pública y Protección de Datos Personales	1,147,563
Enlace de Albergue para Empoderamiento de las Mujeres	1,464,074
Dirección de Transversalización de Políticas Públicas de Género	2,246,808
Instituto para el Desarrollo del Pueblo Maya y las Comunidades Indígenas del Estado de Quintana Roo	33,293,823
Despacho de la Dirección General	2,334,867
Dirección de Derechos Indígenas y Atención Jurídica	1,952,832
Dirección de Atención Indígena y Desarrollo Social	15,545,540
Dirección de Administración y Planeación	6,038,981
Dirección de Consulta y Estudios Indígenas	4,148,666
Dirección de Desarrollo Productivo e Infraestructura	1,728,289
Delegación Zona Centro	859,821
Delegación Zona Norte	684,827
Instituto Quintanarroense de la Juventud	30,554,733
Despacho de la Dirección General del Instituto Quintanarroense de la Juventud	2,648,996
Dirección de Albergue Estudiantil	6,106,532
Dirección de Organización y Participación Juvenil	7,449,569
Dirección de Desarrollo Juvenil y Políticas Públicas	3,350,469
Dirección Administrativa	9,873,276
Coordinación de Comunicación y Tecnología	1,125,891
Instituto de la Cultura y las Artes de Quintana Roo	126,934,423
Despacho de la Dirección General del Instituto de la Cultura y las Artes de Quintana Roo	4,571,298
Dirección de Patrimonio Cultural	10,210,547
Dirección de Fomento y Formación Artística	82,766,721
Dirección de Administración, Planeación y Gestión Cultural	17,511,345
Dirección de Vinculación y Desarrollo Cultural Zona Norte	10,649,124
Órgano Interno de Control	1,225,388
Secretaría Ejecutiva del Sistema Anticorrupción del Estado de Quintana Roo	25,054,386
Secretario Técnico	25,054,386
Secretariado Ejecutivo del Sistema Estatal de Seguridad Pública	127,573,092
Despacho del Secretariado Ejecutivo del Sistema Estatal de Seguridad Pública	1,853,719
Coordinación Jurídica y Unidad de Transparencia, Acceso a la Información Pública y Protección de Datos Personales	1,390,556
Secretaría Técnica	395,234

GOBIERNO DEL ESTADO DE QUINTANA ROO

SECRETARÍA DE FINANZAS Y PLANEACIÓN

PRESUPUESTO DE EGRESOS 2024

Clasificación Administrativa

(Cifras en Pesos)

Institución/ Unidad Responsable	Importe
Órgano Interno de Control	499,215
Centro Estatal de Prevención Social del Delito y Participación Ciudadana	11,301,509
Coordinación General de Seguimiento, Evaluación y de Archivos	985,141
Coordinación General de Información, Análisis, Prospectiva y de Mejora Regulatoria	4,965,271
Centro Estatal de Información	84,199,386
Coordinación de Atención a Riesgo.	1,694,914
Coordinación de Fortalecimiento Institucional y Social	2,266,236
Coordinación de Análisis	1,848,611
Coordinación de Información Oportuna y de Mejora Regulatoria	1,502,446
Coordinación de Planeación, Administración y de Archivos	6,224,989
Coordinación de Fondos Federales y Estatales	8,445,865
Archivo General del Estado de Quintana Roo	19,110,020
Despacho de la Dirección General del Archivo General del Estado de Quintana Roo	3,629,858
Dirección de Desarrollo Archivístico y Coordinadora de Archivos	11,010,341
Dirección Jurídica y Unidad de Transparencia, Acceso a la Información Pública y Protección de Datos Personales	1,507,387
Dirección de Administración y Mejora Regulatoria	2,962,434
Universidad Autónoma del Estado de Quintana Roo	547,528,008
Rectoría	12,418,939
Secretaría General	11,677,815
Dirección General de Asuntos Jurídicos	7,354,588
Auditoría Interna	5,510,171
Dirección General de Planeación	9,724,503
Dirección General de Administración y Finanzas	53,508,220
Coordinación Unidad Académica Zona Sur	48,634,390
Coordinación Unidad Académica Zona Norte	36,680,967
Dirección General de Gestión Educativa	19,515,273
Dirección General de Comunicación Universitaria	7,231,556
Dirección General de Innovación Educativa	20,404,118
Dirección General de Sistemas	14,447,160
División de Ciencias de la Salud	47,816,496
División de Ciencias, Ingeniería y Tecnología	43,266,736
División de Ciencias Políticas y Económicas	37,520,865
División de Humanidades y Lenguas	63,995,820

GOBIERNO DEL ESTADO DE QUINTANA ROO SECRETARÍA DE FINANZAS Y PLANEACIÓN PRESUPUESTO DE EGRESOS 2024 Clasificación Administrativa (Cifras en Pesos)	
Institución/ Unidad Responsable	**Importe**
División de Desarrollo Sustentable	38,037,981
División de Ciencias Sociales y Derecho	29,894,517
División de Administración Turística y Mercadotecnia	39,887,893
Instituto para el Desarrollo y Financiamiento del Estado de Quintana Roo	11,004,280
Despacho de la Dirección General del Instituto para el Desarrollo y Financiamiento del Estado de Quintana Roo.	2,305,400
Secretaría Técnica	2,542,504
Dirección Financiera	1,805,778
Dirección de Proyectos	600,083
Dirección Jurídica	565,731
Dirección de Promoción y Relaciones Públicas	796,260
Dirección de Administración y Finanzas	1,765,768
Unidad de Transparencia, Acceso a la Información Pública y Protección de Datos Personales	622,756
Municipio de Cozumel	464,648,974
Municipio de Cozumel	464,648,974
Municipio de Felipe Carrillo Puerto	714,595,955
Municipio de Felipe Carrillo Puerto	714,595,955
Municipio de Isla Mujeres	286,580,940
Municipio de Isla Mujeres	286,580,940
Municipio de Othón P. Blanco	948,064,553
Municipio de Othon P. Blanco	948,064,553
Municipio de Benito Juárez	2,530,086,369
Municipio de Benito Juárez	2,530,086,369
Municipio de José María Morelos	389,266,889
Municipio de José María Morelos	389,266,889
Municipio de Lázaro Cárdenas	317,482,833
Municipio de Lázaro Cárdenas	317,482,833
Municipio de Solidaridad	1,057,018,525
Municipio de Solidaridad	1,057,018,525
Municipio de Tulum	370,309,038
Municipio de Tulum	370,309,038
Municipio de Bacalar	355,965,518
Municipio de Bacalar	355,965,518

GOBIERNO DEL ESTADO DE QUINTANA ROO SECRETARÍA DE FINANZAS Y PLANEACIÓN PRESUPUESTO DE EGRESOS 2024 Clasificación Administrativa (Cifras en Pesos)	
Institución/ Unidad Responsable	**Importe**
Municipio de Puerto Morelos	244,796,984
Municipio de Puerto Morelos	244,796,984
Municipios del Estado	36,315,456
Municipios del Estado	36,315,456

Las cifras pueden presentar diferencias por redondeo.

Anexo 10.2 Presupuesto de Egresos 2024 Según la Clasificación Funcional del Gasto del CONAC

GOBIERNO DEL ESTADO DE QUINTANA ROO SECRETARÍA DE FINANZAS Y PLANEACIÓN PRESUPUESTO DE EGRESOS 2024 Clasificación Funcional (Cifras en Pesos)	
Concepto	**Importe**
Total General	**47,352,603,524**
Gobierno	**12,959,482,898**
Legislación	**731,553,305**
Legislación	501,612,894
Fiscalización	229,940,411
Justicia	**2,637,768,319**
Impartición de Justicia	1,110,476,665
Procuración de Justicia	1,454,973,119
Reclusión y Readaptación Social	0
Derechos Humanos	72,318,535
Coordinación de la Política de Gobierno	**1,051,171,282**
Presidencia/Gubernatura	60,852,036
Política Interior	156,015,553
Preservación y Cuidado del Patrimonio Público	13,249,705
Función Pública	152,899,442
Asuntos Jurídicos	39,156,475

GOBIERNO DEL ESTADO DE QUINTANA ROO

SECRETARÍA DE FINANZAS Y PLANEACIÓN

PRESUPUESTO DE EGRESOS 2024

Clasificación Funcional

(Cifras en Pesos)

Concepto	Importe
Organización de Procesos Electorales	538,855,039
Población	8,976,205
Otros	81,166,827
Relaciones Exteriores	**0**
Relaciones Exteriores	0
Asuntos Financieros y Hacendarios	**4,144,374,322**
Asuntos Financieros	957,461,015
Asuntos Hacendarios	3,186,913,307
Seguridad Nacional	**0**
Defensa	0
Marina	0
Inteligencia para la Preservación de la Seguridad Nacional	0
Asuntos de Órden Público y de Seguridad Interior	**3,654,073,608**
Policía	232,384,031
Protección Civil	61,822,860
Otros Asuntos de Orden Público y Seguridad	3,348,517,863
Sistema Nacional de Seguridad Pública	11,348,854
Otros Servicios Generales	**740,542,062**
Servicios Registrales, Administrativos y Patrimoniales	461,944,279
Servicios Estadísticos	0
Servicios de Comunicación y Medios	217,115,104
Acceso a la Información Pública Gubernamental	31,865,982
Otros	29,616,697
Desarrollo Social	**21,087,106,933**
Protección Ambiental	**167,295,029**
Ordenación de Desechos	0
Administración del Agua	0
Ordenación de Aguas Residuales, Drenaje y Alcantarillado	0
Reducción de la Contaminación	13,757,728
Protección de la Diversidad Biológica y del Paisaje	14,462,386
Otros de Protección Ambiental	139,074,915
Vivienda y Servicios a la Comunidad	**114,156,355**
Urbanización	81,468,313

GOBIERNO DEL ESTADO DE QUINTANA ROO

SECRETARÍA DE FINANZAS Y PLANEACIÓN

PRESUPUESTO DE EGRESOS 2024

Clasificación Funcional

(Cifras en Pesos)

Concepto	Importe
Desarrollo Comunitario	0
Abastecimiento de Agua	0
Alumbrado Público	0
Vivienda	32,688,042
Servicios Comunales	0
Desarrollo Regional	0
Salud	**5,480,592,763**
Prestación de Servicios de Salud a la Comunidad	730,493,830
Prestación de Servicios de Salud a la Persona	4,389,501,134
Generación de Recursos para la Salud	0
Rectoría del Sistema de Salud	55,319,631
Protección Social en Salud	305,278,168
Recreación, Cultura y Otras Manifestaciones Sociales	**394,263,932**
Deporte y Recreación	264,945,005
Cultura	126,934,423
Radio, Televisión y Editoriales	0
Asuntos Religiosos y Otras Manifestaciones Sociales	2,384,504
Educación	**11,990,151,911**
Educación Básica	8,397,806,574
Educación Media Superior	1,727,669,909
Educación Superior	1,330,318,500
Posgrado	45,955,546
Educación para Adultos	369,649,855
Otros Servicios Educativos y Actividades Inherentes	118,751,527
Protección Social	**1,459,842,261**
Enfermedad e Incapacidad	0
Edad Avanzada	0
Familia e Hijos	0
Desempleo	0
Alimentación y Nutrición	10,113,197
Apoyo Social para la Vivienda	0
Indígenas	33,293,823
Otros Grupos Vulnerables	1,416,435,241

GOBIERNO DEL ESTADO DE QUINTANA ROO

SECRETARÍA DE FINANZAS Y PLANEACIÓN

PRESUPUESTO DE EGRESOS 2024

Clasificación Funcional

(Cifras en Pesos)

Concepto	Importe
Otros de Seguridad Social y Asistencia Social	0
Otros Asuntos Sociales	**1,480,804,682**
Otros Asuntos Sociales	1,480,804,682
Desarrollo Económico	**2,407,064,330**
Asuntos Económicos, Comerciales y Laborales en General	**296,030,863**
Asuntos Económicos y Comerciales en General	199,631,793
Asuntos Laborales Generales	96,399,070
Agropecuaria, Silvicultura, Pesca y Caza	**293,401,372**
Agropecuaria	237,350,671
Silvicultura	0
Acuacultura, Pesca y Caza	12,129,675
Agroindustrial	0
Hidroagrícola	27,660,832
Apoyo Financiero a la Banca y Seguro Agropecuario	16,260,194
Combustibles y Energía	**0**
Carbón y Otros Combustibles Minerales Sólidos	0
Petróleo y Gas Natural (Hidrocarburos)	0
Combustibles Nucleares	0
Otros Combustibles	0
Electricidad	0
Energía No Eléctrica	0
Minería, Manufacturas y Construcción	**0**
Extracción de Recursos Minerales Excepto los Combustibles Minerales	0
Manufacturas	0
Construcción	0
Transporte	**924,418,557**
Transporte por Carretera	896,368,600
Transporte por Agua y Puertos	0
Transporte por Ferrocarril	0
Transporte Aéreo	0
Transporte por Oleoductos y Gasoductos y Otros Sistemas de Transporte	0
Otros Relacionados con Transporte	28,049,957
Comunicaciones	**0**

GOBIERNO DEL ESTADO DE QUINTANA ROO

SECRETARÍA DE FINANZAS Y PLANEACIÓN

PRESUPUESTO DE EGRESOS 2024

Clasificación Funcional

(Cifras en Pesos)

Concepto	Importe
Comunicaciones	0
Turismo	**824,346,338**
Turismo	824,346,338
Hoteles y Restaurantes	0
Ciencia, Tecnología e Innovación	**68,867,200**
Investigación Científica	33,959,905
Desarrollo Tecnológico	4,146,654
Servicios Científicos y Tecnológicos	16,103,993
Innovación	14,656,648
Otras Industrias y Otros Asuntos Económicos	**0**
Comercio, Distribución, Almacenamiento y Depósito	0
Otras Industrias	0
Otros Asuntos Económicos	0
Otras No Clasificadas en Funciones Anteriores	**10,898,949,363**
Transacciones de la Deuda Pública / Costo Financiero de la Deuda	**2,483,817,329**
Deuda Pública Interna	2,483,817,329
Deuda Pública Externa	0
Transferencias, Participaciones y Aportaciones entre Diferentes Niveles y Órdenes de Gobierno	**7,715,132,034**
Transferencias entre Diferentes Niveles y Órdenes de Gobierno	27,330,604
Participaciones entre Diferentes Niveles y Órdenes de Gobierno	4,494,919,592
Aportaciones entre Diferentes Niveles y Órdenes de Gobierno	3,192,881,838
Saneamiento del Sistema Financiero	**0**
Saneamiento del Sistema Financiero	0
Apoyos Ipab	0
Banca de Desarrollo	0
Apoyo a los Programas de Reestructura en Unidades de Inversión (Udis)	0
Adeudos de Ejercicios Fiscales Anteriores	**700,000,000**
Adeudos de Ejercicios Fiscales Anteriores	700,000,000

Las cifras pueden presentar diferencias por redondeo.

Anexo 10.3 Presupuesto de Egresos 2024 según la clasificación programática del CONAC

GOBIERNO DEL ESTADO DE QUINTANA ROO SECRETARÍA DE FINANZAS Y PLANEACIÓN PRESUPUESTO DE EGRESOS 2024 Clasificación Por Clasificación Programática (Cifras en Pesos)	
Concepto	**Importe**
Total General	**47,352,603,524**
Provisión de Bienes Públicos	0
Participaciones a Entidades Federativas y Municipios	4,494,919,592
Costo Financiero, Deuda o Apoyo a Deudores y Ahorradores de la Banca	2,499,128,110
Prestación de Servicios Públicos	21,215,332,919
Promoción y Fomento	893,968,747
Regulación y Supervisión	432,408,636
Adeudos de Ejercicios Fiscales Anteriores	700,000,000
Gasto Federalizado	3,192,881,838
Pensiones y Jubilaciones	0
Proyectos de Inversión	2,548,053,774
Obligaciones de Cumplimiento de Resolución Jurisdiccional	0
Apoyo al Proceso Presupuestario y para Mejorar la Eficiencia Institucional	4,003,487,586
Desastres Naturales	13,249,705
Apoyo a la Función Pública y al Mejoramiento de la Gestión	128,068,271
Planeación, Seguimiento y Evaluación de Políticas Públicas	1,236,650,713
Específicos	3,143,234,221
Sujetos a Reglas de Operación	2,851,219,412
Aportaciones a la Seguridad Social	0
Otros Subsidios	0
Operaciones Ajenas	0

Las cifras pueden presentar diferencias por redondeo.

Anexo 10.4 Presupuesto de Egresos 2024 por Programas y Proyectos

GOBIERNO DEL ESTADO DE QUINTANA ROO SECRETARÍA DE FINANZAS Y PLANEACIÓN PRESUPUESTO DE EGRESOS 2024 Programas y Proyectos		
	Total General	**47,352,603,524**
C001	Participaciones a los Municipios del Estado	4,494,919,592
D001	Atención de la Deuda Pública y Finanzas Sanas	15,310,781
D002	Deuda pública	2,483,817,329
E001	Proximidad Ciudadana y Prevención del Delito	2,929,526,355
E002	Fortalecimiento a la Reinserción Social	334,714,052
E003	Vivienda Digna	32,688,042
E004	Prestación de Servicios Turísticos	9,531,289
E006	Capacitación y Certificación para y en el Trabajo	92,005,769
E007	Gestión y Protección Ambiental	70,899,486
E008	Fomento al Emprendimiento, la Formalización Empresarial y la Inclusión Económica	37,330,196
E009	Escalamiento Empresarial de las MIPYMES para Acelerar el Desarrollo Económico	12,041,797
E010	Educación Media Superior	1,275,331,602
E011	Educación Superior	429,798,008
E012	Educación Superior UAEQROO	385,735,665
E013	Gobernanza	100,991,730
E014	Cultura Fisica y Deporte de Alto Rendimiento	225,051,026
E015	Educación Básica	7,912,934,631
E016	Instituciones Formadoras de Docentes	213,203,540
E017	Programa Transversal en Apoyo a la Educación	5,394,674
E018	Impulsar el desarrollo de acciones e investigación científica, tecnológica y de innovación, con sentido humanista, que contribuya al bienestar social	33,959,905
E019	Conciliación de Conflictos Laborales	76,610,958
E020	Atención y Reparación Integral a Víctimas	33,144,897
E021	Biodiversidad y Áreas Naturales Protegidas	8,330,139
E022	Justicia y Bienestar Laboral	56,709,755
E024	Cultura y Bienestar	103,626,392
E026	Prevención Social de la Violencia y la Delincuencia con Participación Ciudadana	107,778,373
E028	Transformación Digital con Innovación Tecnológica	9,191,975
E029	Trámites y Servicios en materia de Transporte	14,545,217
E030	Acceso a la Información y Protección de Datos Personales en Posesión de Sujetos Obligados	31,865,982
E032	Promover la cultura democrática y fortalecer la confianza ciudadana mediante la resolución de los conflictos en la materia	26,492,565

GOBIERNO DEL ESTADO DE QUINTANA ROO

SECRETARÍA DE FINANZAS Y PLANEACIÓN

PRESUPUESTO DE EGRESOS 2024

Programas y Proyectos

E034	Servicios de Salud con Calidad en todas sus dimensiones	4,330,750,155
E035	Trabajo Inclusivo	15,924,681
E036	Atención a Grupos Prioritarios	399,021,437
E037	Desarrollo Archivístico Estatal	11,010,341
E038	Desarrollo Rural para el Bienestar	64,293,781
E039	Cultura Política Democrática	470,428,030
E040	Atención para el Desarrollo del Pueblo Maya, Comunidades Indígenas y Afromexicanas.	8,495,495
E041	Servicios y Actividades para Fomentar el Bienestar de la Juventud.	16,906,570
E042	Fomento de Cooperativismo Comunitario Maya	127,646,318
E043	Autonomía de las Mujeres	29,819,915
E044	Institucionalización de la Perspectiva de Género	4,073,760
E045	Fortalecimiento del Sistema de Justicia Penal	337,545,350
E046	Administración Tributaria	699,163,673
E047	Recaudación en Bebidas Alcohólicas	8,813,399
E048	Telebachilleratos Comunitarios	78,392,557
E049	Asistencia Social Privada.	1,991,295
E050	Servicios Registrales de la Propiedad y del Comercio	31,670,096
E051	Acciones de Búsqueda y Localización de Personas Desaparecidos	9,952,046
F001	Comunicación Social	78,346,137
F002	Comunicación Gubernamental	78,375,321
F003	Promoción y Fomento de la Actividad Turística	32,156,463
F004	Impulso a la Promocion	699,346,201
F005	Gestión de Fondos de Financiamiento y Atracción de Inversión al Estado.	5,744,625
G001	Ordenamiento Territorial y Desarrollo Urbano Incluyente	46,221,295
G002	Evaluación en Control de Confianza	33,690,213
G003	Protección contra Riesgos Sanitarios	43,619,475
G004	Procuracion de Justicia Ambiental	27,827,568
G005	Mejora Regulatoria	11,737,188
G006	Regulación y Supervisión de Movilidad y Transporte	10,982,052
G007	Regulación Turística	29,396,635
G008	Fiscalización Eficiente de los Recursos Públicos	219,723,663
G010	Ordenamiento y Control Catastral.	9,210,547
H001	Adeudos de Ejercicios Fiscales Anteriores	700,000,000
I001	Aportaciones a los Municipios del Estado	3,192,881,838
K001	Infraestructura para el Bienestar	861,303,789

GOBIERNO DEL ESTADO DE QUINTANA ROO

SECRETARÍA DE FINANZAS Y PLANEACIÓN

PRESUPUESTO DE EGRESOS 2024

Programas y Proyectos

K002	Fomento a la Infraestructura Económica e Impulso al Desarrollo Equilibrado y la Diversificación Productiva.	9,324,490
K003	Infraestructura Turística	2,860,593
K004	Infraestructura Educativa para transformar.	23,238,786
K006	Infraestructura en salud	58,750,979
K007	Inversión Pública	1,592,575,137
M001	Administración Responsable de los Recursos	2,656,409,899
M002	Administración Responsable de los Recursos	21,517,018
M003	Gestión y Apoyo Institucional responsable	1,078,421,941
M004	Administración Responsable de los Recursos	68,427,009
M005	Gestión universitaria eficiente y con rendición de cuentas	161,792,343
M006	Administración Responsable de los Recursos	16,919,376
N001	Desastres Naturales	13,249,705
O001	Control, Fiscalización y Transparencia Gubernamental.	106,984,630
O002	Fortalecimiento de las Capacidades Institucionales en Materia Anticorrupción	4,664,948
O003	Consolidación de la Política Anticorrupción del Estado de Quintana Roo y su Programa de Implementación	14,350,822
O004	Consolidación de la interconexión e interoperabilidad en el Sistema Local de Información	1,961,871
O005	Involucramiento de la Participación Ciudadana y Sociedad Civil en el Combate a la Corrupción	106,000
P001	Coordinación de la Política Pública en el Estado	8,287,608
P002	Política Ambiental y Planeación	19,962,349
P003	Protección a los Derechos Humanos	7,555,296
P004	Formular, conducir y articular la política estatal en materia de humanidades, ciencias, tecnologías e innovación.	2,798,709
P005	Rectoría en Salud	772,919,631
P006	Coordinación, Evaluación y Seguimiento de los fondos federales con prioridad nacional	8,445,865
P007	Niñas. Niños y Adolescentes	8,976,205
P008	Protección Civil, Resiliente e Incluyente	59,455,235
P009	Gubernatura	48,905,556
P010	Legalidad y Certeza Jurídica	22,552,382
P011	Consolidación del Modelo Gestión por Resultados	192,596,327
P012	Fortalecimiento Hacendario	84,195,550
R001	Protección, observancia, promoción, estudio y divulgación de los derechos humanos.	72,318,535
R002	Impartición de Justicia	985,000,001
R003	Legislar con Compromiso Social	511,829,642
R004	Impartición de Justicia Administrativa	82,064,723
R005	Provisiones Financieras	1,464,690,716

GOBIERNO DEL ESTADO DE QUINTANA ROO SECRETARÍA DE FINANZAS Y PLANEACIÓN PRESUPUESTO DE EGRESOS 2024 Programas y Proyectos		
R006	Transferencias a los Municipios del Estado	27,330,604
S001	Apoyos a la Educación para el Bienestar	467,946,470
S002	Igualdad de Oportunidades y Bienestar Social.	477,428,450
S003	Rezago Educativo	66,463,672
S004	Apoyos de Infrestructura Social Básica para la Vivienda y Espacios de Servicios Comunitarios.	122,322,348
S005	Impulso a la Productividad del Sector Primario para el Bienestar	176,676,503
S006	Programa de Apoyo al Pueblo Maya , Comunidades Indígenas y Afromexicanas.	16,424,480
S007	Apoyo a las actividades productivas de mujeres en situación de vulnerabilidad.	50,503,545
S008	Beneficencia Pública	7,345,157
S009	Ayudas Sociales a Grupos de Atención Prioritaria	989,243,575
S010	Seguridad Alimentaria para el Bienestar Social.	476,865,212

Las cifras pueden presentar diferencias por redondeo.

Anexo 10.5 Presupuesto de Egresos 2024 Según la Clasificación Funcional-Programática

GOBIERNO DEL ESTADO DE QUINTANA ROO SECRETARÍA DE FINANZAS Y PLANEACIÓN PRESUPUESTO DE EGRESOS 2024 Clasificación Funcional-Programática (Cifras en Pesos)	
Concepto	**Importe**
Total General	**47,352,603,524**
1 - Gobierno	12,959,482,898
11 - Legislación	731,553,305
111 - Legislación	501,612,894
G - Regulación y Supervisión	500,000
G008 - Fiscalización Eficiente de los Recursos Públicos	500,000
R - Específicos	501,112,894
R003 - Legislar con Compromiso Social	501,112,894
112 - Fiscalización	229,940,411
G - Regulación y Supervisión	219,223,663
G008 - Fiscalización Eficiente de los Recursos Públicos	219,223,663
R - Específicos	10,716,748
R003 - Legislar con Compromiso Social	10,716,748

GOBIERNO DEL ESTADO DE QUINTANA ROO

SECRETARÍA DE FINANZAS Y PLANEACIÓN

PRESUPUESTO DE EGRESOS 2024

Clasificación Funcional-Programática

(Cifras en Pesos)

Concepto	Importe
12 - Justicia	2,637,768,319
121 - Impartición de Justicia	1,110,476,665
E - Prestación de Servicios Públicos	26,492,565
E032 - Promover la cultura democrática y fortalecer la confianza ciudadana mediante la resolución de los conflictos en la materia	26,492,565
M - Apoyo al Proceso Presupuestario y para Mejorar la Eficiencia Institucional	16,919,376
M006 - Administración Responsable de los Recursos	16,919,376
R - Específicos	1,067,064,724
R002 - Impartición de Justicia	985,000,001
R004 - Impartición de Justicia Administrativa	82,064,723
122 - Procuración de Justicia	1,454,973,119
E - Prestación de Servicios Públicos	370,690,247
E020 - Atención y Reparación Integral a Víctimas	33,144,897
E045 - Fortalecimiento del Sistema de Justicia Penal	337,545,350
M - Apoyo al Proceso Presupuestario y para Mejorar la Eficiencia Institucional	1,084,282,872
M001 - Administración Responsable de los Recursos	5,860,931
M003 - Gestión y Apoyo Institucional responsable	1,078,421,941
124 - Derechos Humanos	72,318,535
R - Específicos	72,318,535
R001 - Protección, observancia, promoción, estudio y divulgación de los derechos humanos.	72,318,535
13 - Coordinación de la Política de Gobierno	1,051,171,282
131 - Presidencia/Gubernatura	60,852,036
M - Apoyo al Proceso Presupuestario y para Mejorar la Eficiencia Institucional	11,946,480
M001 - Administración Responsable de los Recursos	11,946,480
P - Planeación, Seguimiento y Evaluación de Políticas Públicas	48,905,556
P009 - Gubernatura	48,905,556
132 - Política Interior	156,015,553
E - Prestación de Servicios Públicos	132,661,826
E013 - Gobernanza	100,991,730
E050 - Servicios Registrales de la Propiedad y del Comercio	31,670,096
M - Apoyo al Proceso Presupuestario y para Mejorar la Eficiencia Institucional	15,798,431
M001 - Administración Responsable de los Recursos	15,798,431
P - Planeación, Seguimiento y Evaluación de Políticas Públicas	7,555,296
P003 - Protección a los Derechos Humanos	7,555,296

GOBIERNO DEL ESTADO DE QUINTANA ROO

SECRETARÍA DE FINANZAS Y PLANEACIÓN

PRESUPUESTO DE EGRESOS 2024

Clasificación Funcional-Programática

(Cifras en Pesos)

Concepto	Importe
133 - Preservación y Cuidado del Patrimonio Público	13,249,705
N - Desastres Naturales	13,249,705
N001 - Desastres Naturales	13,249,705
134 - Función Pública	152,899,442
M - Apoyo al Proceso Presupuestario y para Mejorar la Eficiencia Institucional	29,496,119
M001 - Administración Responsable de los Recursos	29,496,119
O - Apoyo a la Función Pública y al Mejoramiento de la Gestión	123,403,323
O001 - Control, Fiscalización y Transparencia Gubernamental.	106,984,630
O003 - Consolidación de la Política Anticorrupción del Estado de Quintana Roo y su Programa de Implementación	14,350,822
O004 - Consolidación de la interconexión e interoperabilidad en el Sistema Local de Información	1,961,871
O005 - Involucramiento de la Participación Ciudadana y Sociedad Civil en el Combate a la Corrupción	106,000
135 - Asuntos Jurídicos	39,156,475
M - Apoyo al Proceso Presupuestario y para Mejorar la Eficiencia Institucional	11,939,145
M001 - Administración Responsable de los Recursos	11,939,145
O - Apoyo a la Función Pública y al Mejoramiento de la Gestión	4,664,948
O002 - Fortalecimiento de las Capacidades Institucionales en Materia Anticorrupción	4,664,948
P - Planeación, Seguimiento y Evaluación de Políticas Públicas	22,552,382
P010 - Legalidad y Certeza Jurídica	22,552,382
136 - Organización de Procesos Electorales	538,855,039
E - Prestación de Servicios Públicos	470,428,030
E039 - Cultura Política Democrática	470,428,030
M - Apoyo al Proceso Presupuestario y para Mejorar la Eficiencia Institucional	68,427,009
M004 - Administración Responsable de los Recursos	68,427,009
137 - Población	8,976,205
P - Planeación, Seguimiento y Evaluación de Políticas Públicas	8,976,205
P007 - Niñas. Niños y Adolescentes	8,976,205
139 - Otros	81,166,827
E - Prestación de Servicios Públicos	20,962,387
E037 - Desarrollo Archivístico Estatal	11,010,341
E051 - Acciones de Búsqueda y Localización de Personas Desaparecidos	9,952,046
M - Apoyo al Proceso Presupuestario y para Mejorar la Eficiencia Institucional	60,204,440
M001 - Administración Responsable de los Recursos	60,204,440

GOBIERNO DEL ESTADO DE QUINTANA ROO

SECRETARÍA DE FINANZAS Y PLANEACIÓN

PRESUPUESTO DE EGRESOS 2024

Clasificación Funcional-Programática

(Cifras en Pesos)

Concepto	Importe
15 - Asuntos Financieros y Hacendarios	4,144,374,322
151 - Asuntos Financieros	957,461,015
F - Promoción y Fomento	5,744,625
F005 - Gestión de Fondos de Financiamiento y Atracción de Inversión al Estado.	5,744,625
G - Regulación y Supervisión	9,210,547
G010 - Ordenamiento y Control Catastral.	9,210,547
M - Apoyo al Proceso Presupuestario y para Mejorar la Eficiencia Institucional	6,968,618
M001 - Administración Responsable de los Recursos	6,968,618
P - Planeación, Seguimiento y Evaluación de Políticas Públicas	192,596,327
P011 - Consolidación del Modelo Gestión por Resultados	192,596,327
R - Específicos	742,940,898
R005 - Provisiones Financieras	742,940,898
152 - Asuntos Hacendarios	3,186,913,307
D - Costo Financiero, Deuda o Apoyo a Deudores y Ahorradores de la Banca	15,310,781
D001 - Atención de la Deuda Pública y Finanzas Sanas	15,310,781
E - Prestación de Servicios Públicos	707,977,072
E046 - Administración Tributaria	699,163,673
E047 - Recaudación en Bebidas Alcohólicas	8,813,399
K - Proyectos de Inversión	1,592,575,137
K007 - Inversión Pública	1,592,575,137
M - Apoyo al Proceso Presupuestario y para Mejorar la Eficiencia Institucional	65,104,949
M001 - Administración Responsable de los Recursos	65,104,949
P - Planeación, Seguimiento y Evaluación de Políticas Públicas	84,195,550
P012 - Fortalecimiento Hacendario	84,195,550
R - Específicos	721,749,818
R005 - Provisiones Financieras	721,749,818
17 - Asuntos de Órden Público y de Seguridad Interior	3,654,073,608
171 - Policía	232,384,031
E - Prestación de Servicios Públicos	49,808,441
E001 - Proximidad Ciudadana y Prevención del Delito	49,808,441
G - Regulación y Supervisión	33,690,213
G002 - Evaluación en Control de Confianza	33,690,213
M - Apoyo al Proceso Presupuestario y para Mejorar la Eficiencia Institucional	148,885,377

GOBIERNO DEL ESTADO DE QUINTANA ROO

SECRETARÍA DE FINANZAS Y PLANEACIÓN

PRESUPUESTO DE EGRESOS 2024

Clasificación Funcional-Programática

(Cifras en Pesos)

Concepto	Importe
M001 - Administración Responsable de los Recursos	148,885,377
172 - Protección Civil	61,822,860
M - Apoyo al Proceso Presupuestario y para Mejorar la Eficiencia Institucional	2,367,625
M001 - Administración Responsable de los Recursos	2,367,625
P - Planeación, Seguimiento y Evaluación de Políticas Públicas	59,455,235
P008 - Protección Civil, Resiliente e Incluyente	59,455,235
173 - Otros Asuntos de Orden Público y Seguridad	3,348,517,863
E - Prestación de Servicios Públicos	3,322,210,339
E001 - Proximidad Ciudadana y Prevención del Delito	2,879,717,914
E002 - Fortalecimiento a la Reinserción Social	334,714,052
E026 - Prevención Social de la Violencia y la Delincuencia con Participación Ciudadana	107,778,373
M - Apoyo al Proceso Presupuestario y para Mejorar la Eficiencia Institucional	17,861,659
M001 - Administración Responsable de los Recursos	17,861,659
P - Planeación, Seguimiento y Evaluación de Políticas Públicas	8,445,865
P006 - Coordinación, Evaluación y Seguimiento de los fondos federales con prioridad nacional	8,445,865
174 - Sistema Nacional de Seguridad Pública	11,348,854
M - Apoyo al Proceso Presupuestario y para Mejorar la Eficiencia Institucional	11,348,854
M001 - Administración Responsable de los Recursos	11,348,854
18 - Otros Servicios Generales	740,542,062
181 - Servicios Registrales, Administrativos y Patrimoniales	461,944,279
M - Apoyo al Proceso Presupuestario y para Mejorar la Eficiencia Institucional	461,944,279
M001 - Administración Responsable de los Recursos	461,944,279
183 - Servicios de Comunicación y Medios	217,115,104
F - Promoción y Fomento	156,721,458
F001 - Comunicación Social	78,346,137
F002 - Comunicación Gubernamental	78,375,321
M - Apoyo al Proceso Presupuestario y para Mejorar la Eficiencia Institucional	60,393,646
M001 - Administración Responsable de los Recursos	60,393,646
184 - Acceso a la Información Pública Gubernamental	31,865,982
E - Prestación de Servicios Públicos	31,865,982
E030 - Acceso a la Información y Protección de Datos Personales en Posesión de Sujetos Obligados	31,865,982
185 - Otros	29,616,697
M - Apoyo al Proceso Presupuestario y para Mejorar la Eficiencia Institucional	29,616,697

GOBIERNO DEL ESTADO DE QUINTANA ROO

SECRETARÍA DE FINANZAS Y PLANEACIÓN

PRESUPUESTO DE EGRESOS 2024

Clasificación Funcional-Programática

(Cifras en Pesos)

Concepto	Importe
M001 - Administración Responsable de los Recursos	8,099,679
M002 - Administración Responsable de los Recursos	21,517,018
2 - Desarrollo Social	21,087,106,933
21 - Protección Ambiental	167,295,029
214 - Reducción de la Contaminación	13,757,728
P - Planeación, Seguimiento y Evaluación de Políticas Públicas	13,757,728
P002 - Política Ambiental y Planeación	13,757,728
215 - Protección de la Diversidad Biológica y del Paisaje	14,462,386
E - Prestación de Servicios Públicos	5,511,051
E021 - Biodiversidad y Áreas Naturales Protegidas	5,511,051
M - Apoyo al Proceso Presupuestario y para Mejorar la Eficiencia Institucional	4,986,405
M001 - Administración Responsable de los Recursos	4,986,405
P - Planeación, Seguimiento y Evaluación de Políticas Públicas	3,964,930
P002 - Política Ambiental y Planeación	3,964,930
216 - Otros de Protección Ambiental	139,074,915
E - Prestación de Servicios Públicos	73,718,574
E007 - Gestión y Protección Ambiental	70,899,486
E021 - Biodiversidad y Áreas Naturales Protegidas	2,819,088
G - Regulación y Supervisión	27,827,568
G004 - Procuracion de Justicia Ambiental	27,827,568
M - Apoyo al Proceso Presupuestario y para Mejorar la Eficiencia Institucional	35,289,082
M001 - Administración Responsable de los Recursos	35,289,082
P - Planeación, Seguimiento y Evaluación de Políticas Públicas	2,239,691
P002 - Política Ambiental y Planeación	2,239,691
22 - Vivienda y Servicios a la Comunidad	114,156,355
221 - Urbanización	81,468,313
G - Regulación y Supervisión	46,221,295
G001 - Ordenamiento Territorial y Desarrollo Urbano Incluyente	46,221,295
M - Apoyo al Proceso Presupuestario y para Mejorar la Eficiencia Institucional	35,247,018
M001 - Administración Responsable de los Recursos	35,247,018
225 - Vivienda	32,688,042
E - Prestación de Servicios Públicos	32,688,042
E003 - Vivienda Digna	32,688,042

GOBIERNO DEL ESTADO DE QUINTANA ROO

SECRETARÍA DE FINANZAS Y PLANEACIÓN

PRESUPUESTO DE EGRESOS 2024

Clasificación Funcional-Programática

(Cifras en Pesos)

Concepto	Importe
23 - Salud	5,480,592,763
231 - Prestación de Servicios de Salud a la Comunidad	730,493,830
M - Apoyo al Proceso Presupuestario y para Mejorar la Eficiencia Institucional	5,548,673
M001 - Administración Responsable de los Recursos	5,548,673
P - Planeación, Seguimiento y Evaluación de Políticas Públicas	717,600,000
P005 - Rectoría en Salud	717,600,000
S - Sujetos a Reglas de Operación	7,345,157
S008 - Beneficencia Pública	7,345,157
232 - Prestación de Servicios de Salud a la Persona	4,389,501,134
E - Prestación de Servicios Públicos	4,330,750,155
E034 - Servicios de Salud con Calidad en todas sus dimensiones	4,330,750,155
K - Proyectos de Inversión	58,750,979
K006 - Infraestructura en salud	58,750,979
234 - Rectoría del Sistema de Salud	55,319,631
P - Planeación, Seguimiento y Evaluación de Políticas Públicas	55,319,631
P005 - Rectoría en Salud	55,319,631
235 - Protección Social en Salud	305,278,168
G - Regulación y Supervisión	43,619,475
G003 - Protección contra Riesgos Sanitarios	43,619,475
M - Apoyo al Proceso Presupuestario y para Mejorar la Eficiencia Institucional	261,658,693
M001 - Administración Responsable de los Recursos	261,658,693
24 - Recreación, Cultura y Otras Manifestaciones Sociales	394,263,932
241 - Deporte y Recreación	264,945,005
E - Prestación de Servicios Públicos	225,051,026
E014 - Cultura Fisica y Deporte de Alto Rendimiento	225,051,026
M - Apoyo al Proceso Presupuestario y para Mejorar la Eficiencia Institucional	39,893,979
M001 - Administración Responsable de los Recursos	39,893,979
242 - Cultura	126,934,423
E - Prestación de Servicios Públicos	103,626,392
E024 - Cultura y Bienestar	103,626,392
M - Apoyo al Proceso Presupuestario y para Mejorar la Eficiencia Institucional	23,308,031
M001 - Administración Responsable de los Recursos	23,308,031
244 - Asuntos Religiosos y Otras Manifestaciones Sociales	2,384,504

GOBIERNO DEL ESTADO DE QUINTANA ROO

SECRETARÍA DE FINANZAS Y PLANEACIÓN

PRESUPUESTO DE EGRESOS 2024

Clasificación Funcional-Programática

(Cifras en Pesos)

Concepto	Importe
E - Prestación de Servicios Públicos	2,384,504
E041 - Servicios y Actividades para Fomentar el Bienestar de la Juventud.	2,384,504
25 - Educación	11,990,151,911
251 - Educación Básica	8,397,806,574
E - Prestación de Servicios Públicos	7,921,572,496
E015 - Educación Básica	7,912,934,631
E017 - Programa Transversal en Apoyo a la Educación	5,394,674
E048 - Telebachilleratos Comunitarios	3,243,191
P - Planeación, Seguimiento y Evaluación de Políticas Públicas	8,287,608
P001 - Coordinación de la Política Pública en el Estado	8,287,608
S - Sujetos a Reglas de Operación	467,946,470
S001 - Apoyos a la Educación para el Bienestar	467,946,470
252 - Educación Media Superior	1,727,669,909
E - Prestación de Servicios Públicos	1,367,337,371
E006 - Capacitación y Certificación para y en el Trabajo	92,005,769
E010 - Educación Media Superior	1,275,331,602
M - Apoyo al Proceso Presupuestario y para Mejorar la Eficiencia Institucional	360,332,538
M001 - Administración Responsable de los Recursos	360,332,538
253 - Educación Superior	1,330,318,500
E - Prestación de Servicios Públicos	1,028,737,213
E011 - Educación Superior	429,798,008
E012 - Educación Superior UAEQROO	385,735,665
E016 - Instituciones Formadoras de Docentes	213,203,540
M - Apoyo al Proceso Presupuestario y para Mejorar la Eficiencia Institucional	301,581,287
M001 - Administración Responsable de los Recursos	139,788,944
M005 - Gestión universitaria eficiente y con rendición de cuentas	161,792,343
254 - Posgrado	45,955,546
M - Apoyo al Proceso Presupuestario y para Mejorar la Eficiencia Institucional	45,955,546
M001 - Administración Responsable de los Recursos	45,955,546
255 - Educación para Adultos	369,649,855
M - Apoyo al Proceso Presupuestario y para Mejorar la Eficiencia Institucional	303,186,183
M001 - Administración Responsable de los Recursos	303,186,183
S - Sujetos a Reglas de Operación	66,463,672

GOBIERNO DEL ESTADO DE QUINTANA ROO

SECRETARÍA DE FINANZAS Y PLANEACIÓN

PRESUPUESTO DE EGRESOS 2024

Clasificación Funcional-Programática

(Cifras en Pesos)

Concepto	Importe
S003 - Rezago Educativo	66,463,672
256 - Otros Servicios Educativos y Actividades Inherentes	118,751,527
E - Prestación de Servicios Públicos	75,149,366
E048 - Telebachilleratos Comunitarios	75,149,366
K - Proyectos de Inversión	23,238,786
K004 - Infraestructura Educativa para transformar.	23,238,786
M - Apoyo al Proceso Presupuestario y para Mejorar la Eficiencia Institucional	20,363,375
M001 - Administración Responsable de los Recursos	20,363,375
26 - Protección Social	1,459,842,261
265 - Alimentación y Nutrición	10,113,197
M - Apoyo al Proceso Presupuestario y para Mejorar la Eficiencia Institucional	10,113,197
M001 - Administración Responsable de los Recursos	10,113,197
267 - Indígenas	33,293,823
E - Prestación de Servicios Públicos	8,495,495
E040 - Atención para el Desarrollo del Pueblo Maya, Comunidades Indígenas y Afromexicanas.	8,495,495
M - Apoyo al Proceso Presupuestario y para Mejorar la Eficiencia Institucional	8,373,848
M001 - Administración Responsable de los Recursos	8,373,848
S - Sujetos a Reglas de Operación	16,424,480
S006 - Programa de Apoyo al Pueblo Maya , Comunidades Indígenas y Afromexicanas.	16,424,480
268 - Otros Grupos Vulnerables	1,416,435,241
E - Prestación de Servicios Públicos	413,543,503
E036 - Atención a Grupos Prioritarios	399,021,437
E041 - Servicios y Actividades para Fomentar el Bienestar de la Juventud.	14,522,066
M - Apoyo al Proceso Presupuestario y para Mejorar la Eficiencia Institucional	13,648,163
M001 - Administración Responsable de los Recursos	13,648,163
S - Sujetos a Reglas de Operación	989,243,575
S009 - Ayudas Sociales a Grupos de Atención Prioritaria	989,243,575
27 - Otros Asuntos Sociales	1,480,804,682
271 - Otros Asuntos Sociales	1,480,804,682
E - Prestación de Servicios Públicos	163,531,288
E042 - Fomento de Cooperativismo Comunitario Maya	127,646,318
E043 - Autonomía de las Mujeres	29,819,915
E044 - Institucionalización de la Perspectiva de Género	4,073,760

GOBIERNO DEL ESTADO DE QUINTANA ROO

SECRETARÍA DE FINANZAS Y PLANEACIÓN

PRESUPUESTO DE EGRESOS 2024

Clasificación Funcional-Programática

(Cifras en Pesos)

Concepto	Importe
E049 - Asistencia Social Privada.	1,991,295
M - Apoyo al Proceso Presupuestario y para Mejorar la Eficiencia Institucional	190,153,839
M001 - Administración Responsable de los Recursos	190,153,839
S - Sujetos a Reglas de Operación	1,127,119,555
S002 - Igualdad de Oportunidades y Bienestar Social.	477,428,450
S004 - Apoyos de Infrestructura Social Básica para la Vivienda y Espacios de Servicios Comunitarios.	122,322,348
S007 - Apoyo a las actividades productivas de mujeres en situación de vulnerabilidad.	50,503,545
S010 - Seguridad Alimentaria para el Bienestar Social.	476,865,212
3 - Desarrollo Económico	2,407,064,330
31 - Asuntos Económicos, Comerciales y Laborales en General	296,030,863
311 - Asuntos Económicos y Comerciales en General	199,631,793
E - Prestación de Servicios Públicos	123,003,014
E008 - Fomento al Emprendimiento, la Formalización Empresarial y la Inclusión Económica	37,330,196
E009 - Escalamiento Empresarial de las MIPYMES para Acelerar el Desarrollo Económico	12,041,797
E019 - Conciliación de Conflictos Laborales	73,631,021
G - Regulación y Supervisión	11,737,188
G005 - Mejora Regulatoria	11,737,188
K - Proyectos de Inversión	9,324,490
K002 - Fomento a la Infraestructura Económica e Impulso al Desarrollo Equilibrado y la Diversificación Productiva.	9,324,490
M - Apoyo al Proceso Presupuestario y para Mejorar la Eficiencia Institucional	55,567,101
M001 - Administración Responsable de los Recursos	55,567,101
312 - Asuntos Laborales Generales	96,399,070
E - Prestación de Servicios Públicos	75,614,373
E019 - Conciliación de Conflictos Laborales	2,979,937
E022 - Justicia y Bienestar Laboral	56,709,755
E035 - Trabajo Inclusivo	15,924,681
M - Apoyo al Proceso Presupuestario y para Mejorar la Eficiencia Institucional	20,784,697
M001 - Administración Responsable de los Recursos	20,784,697
32 - Agropecuaria, Silvicultura, Pesca y Caza	293,401,372
321 - Agropecuaria	237,350,671
E - Prestación de Servicios Públicos	19,985,545
E038 - Desarrollo Rural para el Bienestar	19,985,545

GOBIERNO DEL ESTADO DE QUINTANA ROO

SECRETARÍA DE FINANZAS Y PLANEACIÓN

PRESUPUESTO DE EGRESOS 2024

Clasificación Funcional-Programática

(Cifras en Pesos)

Concepto	Importe
M - Apoyo al Proceso Presupuestario y para Mejorar la Eficiencia Institucional	52,431,088
M001 - Administración Responsable de los Recursos	52,431,088
S - Sujetos a Reglas de Operación	164,934,038
S005 - Impulso a la Productividad del Sector Primario para el Bienestar	164,934,038
323 - Acuacultura, Pesca y Caza	12,129,675
E - Prestación de Servicios Públicos	387,210
E038 - Desarrollo Rural para el Bienestar	387,210
S - Sujetos a Reglas de Operación	11,742,465
S005 - Impulso a la Productividad del Sector Primario para el Bienestar	11,742,465
325 - Hidroagrícola	27,660,832
E - Prestación de Servicios Públicos	27,660,832
E038 - Desarrollo Rural para el Bienestar	27,660,832
326 - Apoyo Financiero a la Banca y Seguro Agropecuario	16,260,194
E - Prestación de Servicios Públicos	16,260,194
E038 - Desarrollo Rural para el Bienestar	16,260,194
35 - Transporte	924,418,557
351 - Transporte por Carretera	896,368,600
K - Proyectos de Inversión	861,303,789
K001 - Infraestructura para el Bienestar	861,303,789
M - Apoyo al Proceso Presupuestario y para Mejorar la Eficiencia Institucional	35,064,811
M001 - Administración Responsable de los Recursos	35,064,811
356 - Otros Relacionados con Transporte	28,049,957
E - Prestación de Servicios Públicos	14,545,217
E029 - Trámites y Servicios en materia de Transporte	14,545,217
G - Regulación y Supervisión	10,982,052
G006 - Regulación y Supervisión de Movilidad y Transporte	10,982,052
M - Apoyo al Proceso Presupuestario y para Mejorar la Eficiencia Institucional	2,522,688
M001 - Administración Responsable de los Recursos	2,522,688
37 - Turismo	824,346,338
371 - Turismo	824,346,338
E - Prestación de Servicios Públicos	9,531,289
E004 - Prestación de Servicios Turísticos	9,531,289
F - Promoción y Fomento	731,502,664

GOBIERNO DEL ESTADO DE QUINTANA ROO

SECRETARÍA DE FINANZAS Y PLANEACIÓN

PRESUPUESTO DE EGRESOS 2024

Clasificación Funcional-Programática

(Cifras en Pesos)

Concepto	Importe
F003 - Promoción y Fomento de la Actividad Turística	32,156,463
F004 - Impulso a la Promocion	699,346,201
G - Regulación y Supervisión	29,396,635
G007 - Regulación Turística	29,396,635
K - Proyectos de Inversión	2,860,593
K003 - Infraestructura Turística	2,860,593
M - Apoyo al Proceso Presupuestario y para Mejorar la Eficiencia Institucional	51,055,157
M001 - Administración Responsable de los Recursos	51,055,157
38 - Ciencia, Tecnología e Innovación	68,867,200
381 - Investigación Científica	33,959,905
E - Prestación de Servicios Públicos	33,959,905
E018 - Impulsar el desarrollo de acciones e investigación científica, tecnológica y de innovación, con sentido humanista, que contribuya al bienestar social	33,959,905
382 - Desarrollo Tecnológico	4,146,654
E - Prestación de Servicios Públicos	4,146,654
E028 - Transformación Digital con Innovación Tecnológica	4,146,654
383 - Servicios Científicos y Tecnológicos	16,103,993
M - Apoyo al Proceso Presupuestario y para Mejorar la Eficiencia Institucional	13,305,284
M001 - Administración Responsable de los Recursos	13,305,284
P - Planeación, Seguimiento y Evaluación de Políticas Públicas	2,798,709
P004 - Formular, conducir y articular la política estatal en materia de humanidades, ciencias, tecnologías e innovación.	2,798,709
384 - Innovación	14,656,648
E - Prestación de Servicios Públicos	5,045,321
E028 - Transformación Digital con Innovación Tecnológica	5,045,321
M - Apoyo al Proceso Presupuestario y para Mejorar la Eficiencia Institucional	9,611,327
M001 - Administración Responsable de los Recursos	9,611,327
4 - Otras No Clasificadas en Funciones Anteriores	10,898,949,363
41 - Transacciones de la Deuda Pública / Costo Financiero de la Deuda	2,483,817,329
411 - Deuda Pública Interna	2,483,817,329
D - Costo Financiero, Deuda o Apoyo a Deudores y Ahorradores de la Banca	2,483,817,329
D002 - Deuda pública	2,483,817,329
42 - Transferencias, Participaciones y Aportaciones entre Diferentes Niveles y Órdenes de Gobierno	7,715,132,034
421 - Transferencias entre Diferentes Niveles y Órdenes de Gobierno	27,330,604

GOBIERNO DEL ESTADO DE QUINTANA ROO SECRETARÍA DE FINANZAS Y PLANEACIÓN PRESUPUESTO DE EGRESOS 2024 Clasificación Funcional-Programática (Cifras en Pesos)	
Concepto	**Importe**
R - Específicos	27,330,604
R006 - Transferencias a los Municipios del Estado	27,330,604
422 - Participaciones entre Diferentes Niveles y Órdenes de Gobierno	4,494,919,592
C - Participaciones a Entidades Federativas y Municipios	4,494,919,592
C001 - Participaciones a los Municipios del Estado	4,494,919,592
423 - Aportaciones entre Diferentes Niveles y Órdenes de Gobierno	3,192,881,838
I - Gasto Federalizado	3,192,881,838
I001 - Aportaciones a los Municipios del Estado	3,192,881,838
44 - Adeudos de Ejercicios Fiscales Anteriores	700,000,000
441 - Adeudos de Ejercicios Fiscales Anteriores	700,000,000
H - Adeudos de Ejercicios Fiscales Anteriores	700,000,000
H001 - Adeudos de Ejercicios Fiscales Anteriores	700,000,000

Las cifras pueden presentar diferencias por redondeo.

Anexo 10.6 Presupuesto de Egresos 2024 Según el Clasificador por Tipo de gasto del CONAC

GOBIERNO DEL ESTADO DE QUINTANA ROO SECRETARÍA DE FINANZAS Y PLANEACIÓN PRESUPUESTO DE EGRESOS 2024 Clasificación Por Tipo de Gasto (Cifras en Pesos)	
Concepto	**Importe**
Total General	**47,352,603,524**
Gasto corriente	34,514,808,139
Gasto de capital	4,368,373,194
Amortización de capital y disminución de pasivos	781,620,761
Pensiones y jubilaciones	0
Participaciones	7,687,801,430

Las cifras pueden presentar diferencias por redondeo.

Anexo 10.7 Presupuesto de Egresos 2024, Según el Clasificador por Objeto de Gasto del CONAC

GOBIERNO DEL ESTADO DE QUINTANA ROO SECRETARÍA DE FINANZAS Y PLANEACIÓN PRESUPUESTO DE EGRESOS 2024 Clasificación Por Objeto del Gasto (Cifras en Pesos)	
Concepto	**Importe**
Total General	**47,352,603,524**
Servicios Personales	3,013,783,458
Materiales y Suministros	703,186,586
Servicios Generales	3,623,825,603
Transferencias, Asignaciones, Subsidios y Otras Ayudas	25,236,897,974
Bienes Muebles, Inmuebles e Intangibles	18,389,487
Inversión Pública	2,388,961,236
Inversiones Financieras y Otras Provisiones	1,495,940,421
Participaciones y Aportaciones	7,687,801,430
Deuda Pública	3,183,817,329

Las cifras pueden presentar diferencias por redondeo.

GOBIERNO DEL ESTADO DE QUINTANA ROO SECRETARÍA DE FINANZAS Y PLANEACIÓN PRESUPUESTO DE EGRESOS 2024 Clasificación Por Objeto del Gasto (Cifras en Pesos)	
Concepto	**Importe**
Total General	**47,352,603,524**
Servicios Personales	**3,013,783,458**
Remuneraciones al personal de carácter permanente	715,094,066
Remuneraciones al personal de carácter transitorio	122,859,666
Remuneraciones adicionales y especiales	1,016,664,711
Seguridad social	174,389,957
Otras prestaciones sociales y económicas	925,797,735
Previsiones	40,899,637
Pago de estímulos a servidores públicos	18,077,686
Materiales y Suministros	**703,186,586**
Materiales de Administración, Emisión de Documentos y Artículos Oficiales	147,074,055
Alimentos y utensilios	18,752,923

GOBIERNO DEL ESTADO DE QUINTANA ROO

SECRETARÍA DE FINANZAS Y PLANEACIÓN

PRESUPUESTO DE EGRESOS 2024

Clasificación Por Objeto del Gasto

(Cifras en Pesos)

Concepto	Importe
Materias primas y materiales de producción y comercialización	485,600
Materiales y artículos de construcción y de reparación	25,012,136
Productos químicos, farmacéuticos y de laboratorio	249,874,689
Combustibles, lubricantes y aditivos	189,916,794
Vestuario, Blancos, Prendas de Protección Personal y Artículos Deportivos	30,147,201
Materiales y Suministros para Seguridad	9,651,111
Herramientas, Refacciones y Accesorios Menores	32,272,077
Servicios Generales	**3,623,825,603**
Servicios Básicos	292,127,802
Servicios de Arrendamiento	923,780,274
Servicios Profesionales, Científicos, Técnicos y Otros Servicios	1,443,165,010
Servicios Financieros, Bancarios y Comerciales	149,145,722
Servicios de Instalación, Reparación, Mantenimiento y Conservación	219,012,884
Servicios de Comunicación Social y Publicidad	84,731,394
Servicios de Traslado y Viáticos	120,022,999
Servicios Oficiales	59,710,407
Otros Servicios Generales	332,129,111
Transferencias, Asignaciones, Subsidios y Otras Ayudas	**25,236,897,974**
Transferencias Internas y Asignaciones al Sector Público	23,296,767,698
Transferencias al resto del Sector Público	27,330,604
Subsidios y Subvenciones	151,605,436
Ayudas Sociales	1,659,098,316
Pensiones y Jubilaciones	0
Transferencias a Fideicomisos, Mandatos y Otros Análogos	41,445,920
Donativos	60,650,000
Bienes Muebles, Inmuebles e Intangibles	**18,389,487**
Mobiliario y Equipo de Administración	2,138,692
Mobiliario y Equipo Educacional y Recreativo	0
Equipo e Instrumental Médico y de Laboratorio	981,495
Vehículos y Equipo de Transporte	4,008,000
Equipo de Defensa y Seguridad	0
Maquinaria, Otros Equipos y Herramientas	8,668,684
Activos Biológicos	0

GOBIERNO DEL ESTADO DE QUINTANA ROO

SECRETARÍA DE FINANZAS Y PLANEACIÓN

PRESUPUESTO DE EGRESOS 2024

Clasificación Por Objeto del Gasto

(Cifras en Pesos)

Concepto	Importe
Bienes Inmuebles	0
Activos Intangibles	2,592,616
Inversión Pública	**2,388,961,236**
Obra Pública en Bienes de Dominio Público	1,597,961,236
Obra Pública en Bienes Propios	791,000,000
Proyectos Productivos y Acciones de Fomento	0
Inversiones Financieras y Otras Provisiones	**1,495,940,421**
Inversiones para el Fomento de Actividades Productivas	0
Acciones y Participaciones de Capital	0
Compra de Títulos y Valores	0
Concesión de Préstamos	0
Inversiones en Fideicomisos, Mandatos y Otros Análogos	18,000,000
Otras Inversiones Financieras	0
Provisiones para Contingencias y Otras Erogaciones Especiales	1,477,940,421
Participaciones y Aportaciones	**7,687,801,430**
Participaciones	4,602,033,371
Aportaciones	3,085,768,059
Convenios	0
Deuda Pública	**3,183,817,329**
Amortización de la Deuda Pública	81,620,761
Intereses de la Deuda Pública	2,389,998,446
Comisiones de la Deuda Pública	0
Gastos de la Deuda Pública	12,198,122
Costo por Coberturas	0
Adeudos de Ejercicios Fiscales Anteriores (ADEFAS)	700,000,000

Las cifras pueden presentar diferencias por redondeo.

GOBIERNO DEL ESTADO DE QUINTANA ROO

SECRETARÍA DE FINANZAS Y PLANEACIÓN

PRESUPUESTO DE EGRESOS 2024

Clasificación Por Objeto del Gasto

(Cifras en Pesos)

Concepto	Importe
Total General	**47,352,603,524**
Servicios Personales	**3,013,783,458**
Remuneraciones al personal de carácter permanente	**715,094,066**
Dietas	0
Sueldos base al personal permanente	715,094,066
Remuneraciones al personal de carácter transitorio	**122,859,666**
Honorarios asimilables a salarios	110,058,081
Sueldos Base al Personal Eventual	12,801,585
Retribuciones por servicios de carácter social	0
Retribución a los representantes de los trabajadores y de los patrones en la junta de conciliación y arbitraje	0
Remuneraciones adicionales y especiales	**1,016,664,711**
Primas por años de servicio efectivos prestados	91,166,580
Primas de vacaciones, dominical y gratificación de fin de año	327,465,038
Horas extraordinarias	0
Compensaciones	598,033,093
Seguridad social	**174,389,957**
Aportaciones de seguridad social	79,021,810
Aportaciones a fondos de vivienda	38,082,558
Aportaciones al sistema para el retiro	47,063,589
Aportaciones para seguros	10,222,000
Otras prestaciones sociales y económicas	**925,797,735**
Cuotas para el fondo de ahorro y fondo de trabajo	33,357,248
Indemnizaciones	0
Prestaciones y haberes de retiro	0
Prestaciones contractuales	691,469,099
Apoyos a la capacitación de los servidores públicos	650,784
Otras prestaciones sociales y económicas	200,320,604
Previsiones	**40,899,637**
Previsiones de carácter laboral, económica y de seguridad social	40,899,637
Pago de estímulos a servidores públicos	**18,077,686**
Estímulos	18,077,686
Materiales y Suministros	**703,186,586**
Materiales de Administración, Emisión de Documentos y Artículos Oficiales	**147,074,055**

GOBIERNO DEL ESTADO DE QUINTANA ROO

SECRETARÍA DE FINANZAS Y PLANEACIÓN

PRESUPUESTO DE EGRESOS 2024

Clasificación Por Objeto del Gasto

(Cifras en Pesos)

Concepto	Importe
Materiales, Útiles y Equipos Menores de Oficina	41,611,835
Materiales y útiles de impresión y reproducción	1,742,203
Material Estadístico y Geográfico	28,000
Materiales, útiles y equipos menores de tecnologías de la información y comunicaciones	13,625,824
Material impreso e información digital	2,158,796
Material de limpieza	26,512,868
Materiales y útiles de enseñanza	325,598
Materiales para el registro e identificación de bienes y personas	61,068,931
Alimentos y utensilios	**18,752,923**
Productos alimenticios para personas	16,966,987
Productos alimenticios para animales	770,000
Utensilios para el servicio de alimentación	1,015,936
Materias primas y materiales de producción y comercialización	**485,600**
Productos alimenticios, agropecuarios y forestales adquiridos como materia prima	0
Insumos textiles adquiridos como materia prima	0
Productos de papel, cartón e impresos adquiridos como materia prima	0
Combustibles, lubricantes, aditivos, carbón y sus derivados adquiridos como materia prima	477,600
Productos químicos, farmacéuticos y de laboratorio adquiridos como materia prima	8,000
Productos metálicos y a base de minerales no metálicos adquiridos como materia prima	0
Productos de cuero, piel, plástico y hule adquiridos como materia prima	0
Mercancías adquiridas para su comercialización	0
Otros productos adquiridos como materia prima	0
Materiales y artículos de construcción y de reparación	**25,012,136**
Productos minerales no metálicos	760,261
Cemento y productos de concreto	598,648
Cal, yeso y productos de yeso	420,621
Madera y productos de madera	2,724,900
Vidrio y productos de vidrio	151,330
Material eléctrico y electrónico	7,158,730
Artículos metálicos para la construcción	2,778,694
Materiales complementarios	2,112,866
Otros materiales y artículos de construcción y reparación	8,306,086
Productos químicos, farmacéuticos y de laboratorio	**249,874,689**

GOBIERNO DEL ESTADO DE QUINTANA ROO

SECRETARÍA DE FINANZAS Y PLANEACIÓN

PRESUPUESTO DE EGRESOS 2024

Clasificación Por Objeto del Gasto

(Cifras en Pesos)

Concepto	Importe
Productos químicos básicos	1,767,596
Fertilizantes, pesticidas y otros agroquímicos	244,811,408
Medicinas y productos farmacéuticos	2,560,912
Materiales, accesorios y suministros médicos	469,705
Materiales, accesorios y suministros de laboratorio	139,148
Fibras sintéticas, hules, plásticos y derivados	0
Otros productos químicos	125,920
Combustibles, lubricantes y aditivos	**189,916,794**
Combustibles, lubricantes y aditivos	189,916,794
Carbón y sus derivados	0
Vestuario, Blancos, Prendas de Protección Personal y Artículos Deportivos	**30,147,201**
Vestuario y uniformes	25,508,105
Prendas de seguridad y protección personal	4,061,794
Artículos deportivos	100,000
Productos textiles	217,302
Blancos y otros productos textiles, excepto prendas de vestir	260,000
Materiales y Suministros para Seguridad	**9,651,111**
Sustancias y materiales explosivos	0
Materiales de seguridad pública	6,600,143
Prendas de protección para seguridad pública y nacional	3,050,968
Herramientas, Refacciones y Accesorios Menores	**32,272,077**
Herramientas menores	2,988,533
Refacciones y accesorios menores de edificios	854,462
Refacciones y accesorios menores de mobiliario y equipo de administración, educacional y recreativo	421,566
Refacciones y accesorios menores para equipo de cómputo y tecnologías de la información	3,772,093
Refacciones y accesorios menores de instrumental médico y de laboratorio	0
Refacciones y accesorios menores de equipo de transporte	21,976,793
Refacciones y accesorios menores de equipo de defensa y seguridad	45,960
Refacciones y accesorios menores de maquinaria y otros equipos	1,277,054
Refacciones y accesorios menores otros bienes muebles	935,616
Servicios Generales	**3,623,825,603**
Servicios Básicos	**292,127,802**
Energía Eléctrica	59,761,400

GOBIERNO DEL ESTADO DE QUINTANA ROO

SECRETARÍA DE FINANZAS Y PLANEACIÓN

PRESUPUESTO DE EGRESOS 2024

Clasificación Por Objeto del Gasto

(Cifras en Pesos)

Concepto	Importe
Gas	213,600
Agua	34,105,623
Telefonía Tradicional	3,204,961
Telefonía Celular	727,200
Servicios de telecomunicaciones y satélites	17,661,732
Servicios de acceso de internet, redes y procesamiento de información	154,613,610
Servicios postales y telegráficos	1,266,766
Servicios integrales y otros servicios	20,572,910
Servicios de Arrendamiento	**923,780,274**
Arrendamiento de terrenos	0
Arrendamiento de edificios	95,292,957
Arrendamiento de mobiliario y equipo de administración, educacional y recreativo	94,763,184
Arrendamiento de equipo e instrumental médico y de laboratorio	0
Arrendamiento de equipo de transporte	660,016,088
Arrendamiento de maquinaria, otros equipos y herramientas	6,689,000
Arrendamiento de activos intangibles	17,482,689
Arrendamiento financiero	0
Otros arrendamientos	49,536,356
Servicios Profesionales, Científicos, Técnicos y Otros Servicios	**1,443,165,010**
Servicios legales, de contabilidad, auditoría y relacionados	18,332,417
Servicios de diseño, arquitectura, ingeniería y actividades relacionadas	900,000
Servicios de consultoría administrativa, procesos, técnica y en tecnologías de la información	185,908,290
Servicios de capacitación	23,592,478
Servicios de investigación científica y desarrollo	160,000
Servicios de apoyo administrativo, traducción, fotocopiado e impresión	30,491,221
Servicios de protección y seguridad	738,666,584
Servicios de vigilancia	12,888,960
Servicios profesionales, científicos y técnicos integrales	432,225,060
Servicios Financieros, Bancarios y Comerciales	**149,145,722**
Servicios financieros y bancarios	38,651,003
Servicios de cobranza, investigación crediticia y similar	0
Servicios de recaudación, traslado y custodia de valores	0
Seguros de responsabilidad patrimonial y fianzas	20,000,000

GOBIERNO DEL ESTADO DE QUINTANA ROO

SECRETARÍA DE FINANZAS Y PLANEACIÓN

PRESUPUESTO DE EGRESOS 2024

Clasificación Por Objeto del Gasto

(Cifras en Pesos)

Concepto	Importe
Seguro de bienes patrimoniales	63,600,236
Almacenaje, envase y embalaje	0
Fletes y maniobras	1,452,887
Comisiones por ventas	10,441,596
Servicios financieros, bancarios y comerciales integrales	15,000,000
Servicios de Instalación, Reparación, Mantenimiento y Conservación	**219,012,884**
Conservación y mantenimiento menor de inmuebles	20,070,965
Instalación, reparación y mantenimiento de mobiliario y equipo de administración, educacional y recreativo	3,314,242
Instalación, reparación y mantenimiento de equipo de cómputo y tecnología de información	133,964,228
Instalación, reparación y mantenimiento de equipo e instrumental médico y de laboratorio	1,358,659
Reparación y mantenimiento de equipo de transporte	16,237,472
Reparación y mantenimiento de defensa y seguridad	225,200
Instalación, reparación y mantenimiento de maquinaria, otros equipos y herramientas	18,910,556
Servicios de limpieza y manejo de desechos	20,262,483
Servicios de jardinería y fumigación	4,669,079
Servicios de Comunicación Social y Publicidad	**84,731,394**
Difusión por radio, televisión y otros medios de mensajes sobre programas y actividades gubernamentales	29,796,464
Difusión por radio, televisión y otros medios de mensajes comerciales para promover la venta de bienes o servicios	18,338,160
Servicios de creatividad, preproducción y producción de publicidad, excepto internet	0
Servicios de revelado de fotografías	0
Servicios de la industria fílmica, del sonido y del video	1,264,000
Servicio de creación y difusión de contenido exclusivamente a través de internet	15,280,370
Otros servicios de información	20,052,400
Servicios de Traslado y Viáticos	**120,022,999**
Pasajes aéreos	24,080,420
Pasajes terrestres	5,756,928
Pasajes marítimos, lacustres y fluviales	3,518,029
Autotransporte	0
Viáticos en el país	70,933,699
Viáticos en el extranjero	2,297,070
Gastos de instalación y traslado de menaje	0
Servicios integrales de traslado y viáticos	0

GOBIERNO DEL ESTADO DE QUINTANA ROO

SECRETARÍA DE FINANZAS Y PLANEACIÓN

PRESUPUESTO DE EGRESOS 2024

Clasificación Por Objeto del Gasto

(Cifras en Pesos)

Concepto	Importe
Otros servicios de traslado y hospedaje	13,436,853
Servicios Oficiales	**59,710,407**
Gastos de ceremonial	4,500
Gastos de orden social y cultural	30,928,746
Congresos y convenciones	28,717,161
Exposiciones	60,000
Gastos de representación	0
Otros Servicios Generales	**332,129,111**
Servicios funerarios y de cementerios	0
Impuestos y derechos	3,564,248
Impuestos y derechos de importación	0
Sentencias y resoluciones por autoridad competente	1,202,915
Penas, multas, accesorios y actualizaciones	36,000,000
Otros gastos por responsabilidades	20,000
Utilidades	0
Impuesto sobre nóminas y otros que se deriven de una relación laboral	154,167,558
Otros servicios generales	137,174,390
Transferencias, Asignaciones, Subsidios y Otras Ayudas	**25,236,897,974**
Transferencias Internas y Asignaciones al Sector Público	**23,296,767,698**
Asignaciones Presupuestarias al Poder Ejecutivo	1,676,039
Asignaciones Presupuestarias al Poder Legislativo	731,553,305
Asignaciones Presupuestarias al Poder Judicial	985,000,001
Asignaciones Presupuestarias a Órganos Autónomos	2,206,000,529
Transferencias Internas otorgadas a Entidades Paraestatales no Empresariales y no Financieras	19,361,533,544
Transferencias Internas Otorgadas a Entidades Paraestatales Empresariales y No Financieras	0
Transferencias Internas Otorgadas a Fideicomisos Públicos Empresariales y no Financieros	0
Transferencias Internas Otorgadas a Instituciones Paraestatales Públicas Financieras	11,004,280
Transferencias al resto del Sector Público	**27,330,604**
Transferencias Otorgadas a Entidades Paraestatales no Empresariales y no Financieras	0
Transferencias Otorgadas para Entidades Paraestatales Empresariales y no Financieras	0
Transferencias Otorgadas para Instituciones Paraestatales Públicas Financieras	0
Transferencias Otorgadas a Entidades Federativas y Municipios	27,330,604
Transferencias a Fideicomisos de Entidades Federativas y Municipios	0

GOBIERNO DEL ESTADO DE QUINTANA ROO

SECRETARÍA DE FINANZAS Y PLANEACIÓN

PRESUPUESTO DE EGRESOS 2024

Clasificación Por Objeto del Gasto

(Cifras en Pesos)

Concepto	Importe
Subsidios y Subvenciones	**151,605,436**
Subsidios a la Producción	151,605,436
Subsidios a la Distribución	0
Subsidios a La Inversión	0
Subsidios a la Prestación de Servicios Públicos	0
Subsidios para cubrir diferenciales de Tasas de Interés	0
Subsidios a la Vivienda	0
Subvenciones al Consumo	0
Subsidios a entidades federativas y municipios	0
Otros subsidios	0
Ayudas Sociales	**1,659,098,316**
Ayudas Sociales a Personas	1,380,957,856
Becas y Otras Ayudas para Programas de Capacitación	152,087,960
Ayudas Sociales a Instituciones de Enseñanza	100,000
Ayudas Sociales a Actividades Científicas o Académicas	0
Ayudas Sociales a Instituciones Sin Fines de Lucro	7,155,000
Ayudas Sociales a Cooperativas	118,797,500
Ayudas Sociales a Entidades De Interés Público	0
Ayudas por Desastres Naturales y Otros Siniestros	0
Pensiones y Jubilaciones	**0**
Pensiones	0
Jubilaciones	0
Otras pensiones y jubilaciones	0
Transferencias a Fideicomisos, Mandatos y Otros Análogos	**41,445,920**
Transferencias a Fideicomisos del Poder Ejecutivo	41,445,920
Transferencias a Fideicomisos Públicos de Entidades Paraestatales no Empresariales y no Financieras	0
Otras transferencias a fideicomisos	0
Donativos	**60,650,000**
Donativos a instituciones sin fines de lucro	60,650,000
Donativos a entidades federativas	0
Bienes Muebles, Inmuebles e Intangibles	**18,389,487**
Mobiliario y Equipo de Administración	**2,138,692**
Muebles de oficina y estantería	37,800

GOBIERNO DEL ESTADO DE QUINTANA ROO

SECRETARÍA DE FINANZAS Y PLANEACIÓN

PRESUPUESTO DE EGRESOS 2024

Clasificación Por Objeto del Gasto

(Cifras en Pesos)

Concepto	Importe
Muebles, excepto de oficina y estantería	0
Bienes artísticos, culturales y científicos	0
Objetos de valor	0
Equipo de cómputo y de tecnología de la información	1,377,892
Otros mobiliarios y equipos de administración	723,000
Mobiliario y Equipo Educacional y Recreativo	**0**
Equipos y aparatos audiovisuales	0
Aparatos deportivos	0
Cámaras fotográficas y de video	0
Otro mobiliario y equipo educacional y recreativo	0
Equipo e Instrumental Médico y de Laboratorio	**981,495**
Equipo médico y de laboratorio	981,495
Instrumental médico y de laboratorio	0
Vehículos y Equipo de Transporte	**4,008,000**
Vehículos y equipo terrestre	3,608,000
Carrocerías y remolques	0
Equipo aeroespacial	0
Embarcaciones	0
Otros equipos de transporte	400,000
Equipo de Defensa y Seguridad	**0**
Equipo de defensa y seguridad	0
Maquinaria, Otros Equipos y Herramientas	**8,668,684**
Maquinaria y equipo agropecuario	0
Maquinaria y equipo industrial	0
Maquinaria y equipo de construcción	0
Sistemas de aire acondicionado, calefacción y de refrigeración industrial y comercial	571,200
Equipo de comunicación y telecomunicación	6,442,484
Equipos de generación eléctrica, aparatos y accesorios eléctricos	1,655,000
Herramientas y máquinas-herramienta	0
Otros equipos	0
Activos Biológicos	**0**
Bovinos	0
Porcinos	0

GOBIERNO DEL ESTADO DE QUINTANA ROO

SECRETARÍA DE FINANZAS Y PLANEACIÓN

PRESUPUESTO DE EGRESOS 2024

Clasificación Por Objeto del Gasto

(Cifras en Pesos)

Concepto	Importe
Aves	0
Ovinos y caprinos	0
Peces y acuicultura	0
Equinos	0
Especies menores y de zoológico	0
Árboles y plantas	0
Otros activos biológicos	0
Bienes Inmuebles	**0**
Terrenos	0
Viviendas	0
Edificios no residenciales	0
Otros bienes inmuebles	0
Activos Intangibles	**2,592,616**
Software	297,733
Patentes	0
Marcas	0
Derechos	0
Concesiones	0
Franquicias	0
Licencias informáticas e intelectuales	2,294,883
Licencias industriales, comerciales y otras	0
Otros activos intangibles	0
Inversión Pública	**2,388,961,236**
Obra Pública en Bienes de Dominio Público	**1,597,961,236**
Edificación habitacional	0
Edificación no habitacional	1,597,961,236
Construcción de obras para el abastecimiento de agua, petróleo, gas, electricidad y telecomunicaciones.	0
División de terrenos y construcción de obras de urbanización	0
Construcción de vías de comunicación	0
Otras construcciones de ingeniería civil u obra pesada	0
Instalaciones y equipamiento en construcciones	0
Trabajos de acabados en edificaciones y otros trabajos especializados	0
Obra Pública en Bienes Propios	**791,000,000**

GOBIERNO DEL ESTADO DE QUINTANA ROO

SECRETARÍA DE FINANZAS Y PLANEACIÓN

PRESUPUESTO DE EGRESOS 2024

Clasificación Por Objeto del Gasto

(Cifras en Pesos)

Concepto	Importe
Edificación habitacional	0
Edificación no habitacional	791,000,000
Construcción de obras para el abastecimiento de agua, petróleo, gas, electricidad y telecomunicaciones	0
División de terrenos y construcción de obras de urbanización	0
Construcción de vías de comunicación	0
Otras construcciones de ingeniería civil u obra pesada	0
Instalaciones y equipamiento en construcciones	0
Trabajos de acabados en edificaciones y otros trabajos especializados	0
Proyectos Productivos y Acciones de Fomento	**0**
Estudios, formulación y evaluación de proyectos productivos no incluidos en conceptos anteriores de este capítulo	0
Ejecución de proyectos productivos no incluidos en conceptos anteriores de este capítulo	0
Inversiones Financieras y Otras Provisiones	**1,495,940,421**
Inversiones para el Fomento de Actividades Productivas	**0**
Créditos otorgados por entidades federativas y municipios al sector social y privado para el fomento de actividades productivas	0
Créditos otorgados por entidades federativas a municipios para el fomento de actividades productivas	0
Acciones y Participaciones de Capital	**0**
Acciones y participaciones de capital en entidades paraestatales no empresariales y no financieras con fines de política económica	0
Acciones y participaciones de capital en entidades paraestatales empresariales y no financieras con fines de política económica	0
Acciones y participaciones de capital en instituciones paraestatales públicas financieras con fines de política económica	0
Acciones y participaciones de capital en el sector privado con fines de política económica	0
Acciones y participaciones de capital en organismos internacionales con fines de política económica	0
Acciones y participaciones de capital en el sector externo con fines de política económica	0
Acciones y participaciones de capital en el sector público con fines de gestión de la liquidez	0
Acciones y participaciones de capital en el sector privado con fines de gestión de la liquidez	0
Acciones y participaciones de capital en el sector externo con fines de administración de la liquidez	0
Compra de Títulos y Valores	**0**
Bonos	0
Valores representativos de deuda, adquiridos con fines de política económica	0
Valores representativos de deuda adquiridos con fines de gestión de liquidez	0

GOBIERNO DEL ESTADO DE QUINTANA ROO

SECRETARÍA DE FINANZAS Y PLANEACIÓN

PRESUPUESTO DE EGRESOS 2024

Clasificación Por Objeto del Gasto

(Cifras en Pesos)

Concepto	Importe
Obligaciones negociables adquiridas con fines de política económica	0
Obligaciones negociables adquiridas con fines de gestión de liquidez	0
Otros valores	0
Concesión de Préstamos	**0**
Concesión de préstamos a entidades paraestatales no empresariales y no financieras con fines de política económica	0
Concesión de préstamos a entidades paraestatales empresariales no financieras con fines de política económica	0
Concesión de préstamos a instituciones paraestatales públicas financieras con fines de política económica	0
Concesión de préstamos a entidades federativas y municipios con fines de política económica	0
Concesión de préstamos al sector privado con fines de política económica	0
Concesión de préstamos al sector externo con fines de política económica	0
Concesión de préstamos al sector público con fines de gestión de liquidez	0
Concesión de préstamos al sector privado con fines de gestión de liquidez	0
Inversiones en Fideicomisos, Mandatos y Otros Análogos	**18,000,000**
Inversiones en fideicomisos del poder ejecutivo	0
Inversiones en fideicomisos públicos no empresariales y no financieros	0
Inversiones en fideicomisos públicos empresariales y no financieros	0
Inversiones en fideicomisos públicos financieros	0
Inversiones en fideicomisos de entidades federativas	0
Inversiones en fideicomisos de municipios	0
Otras inversiones en fideicomisos	18,000,000
Otras Inversiones Financieras	**0**
Depósitos a largo plazo en moneda nacional	0
Depósitos a largo plazo en moneda extranjera	0
Provisiones para Contingencias y Otras Erogaciones Especiales	**1,477,940,421**
Contingencias por fenómenos naturales	13,249,705
Contingencias socioeconómicas	0
Otras erogaciones especiales	1,464,690,716
Participaciones y Aportaciones	**7,687,801,430**
Participaciones	**4,602,033,371**
Fondo general de participaciones	2,593,015,517
Fondo de fomento municipal	631,919,159
Participaciones de las entidades federativas a los municipios	976,080,162

GOBIERNO DEL ESTADO DE QUINTANA ROO

SECRETARÍA DE FINANZAS Y PLANEACIÓN

PRESUPUESTO DE EGRESOS 2024

Clasificación Por Objeto del Gasto

(Cifras en Pesos)

Concepto	Importe
Otros conceptos participables de la federación a municipios	401,018,533
Convenios de colaboración administrativa	0
Aportaciones	**3,085,768,059**
Aportaciones de la federación a municipios	0
Aportaciones de las entidades federativas a los municipios	3,085,768,059
Aportaciones previstas en leyes y decretos compensatorias a entidades federativas y municipios	0
Convenios	**0**
Convenios de reasignación	0
Otros convenios	0
Deuda Pública	**3,183,817,329**
Amortización de la Deuda Pública	**81,620,761**
Amortización de la deuda interna con instituciones de crédito	81,620,761
Amortización de la deuda interna por emisión de títulos y valores	0
Amortización de arrendamientos financieros nacionales	0
Amortización de deuda externa con organismos financieros internacionales	0
Intereses de la Deuda Pública	**2,389,998,446**
Intereses de la deuda interna con instituciones de crédito	2,389,998,446
Intereses derivados de la colocación de títulos y valores	0
Intereses por arrendamientos financieros nacionales	0
Intereses de la deuda con organismos financieros internacionales	0
Comisiones de la Deuda Pública	**0**
Comisiones de la deuda pública interna	0
Gastos de la Deuda Pública	**12,198,122**
Gastos de la deuda pública interna	12,198,122
Costo por Coberturas	**0**
Costos por coberturas	0
Adeudos de Ejercicios Fiscales Anteriores (ADEFAS)	**700,000,000**
ADEFAS	700,000,000

Las cifras pueden presentar diferencias por redondeo.

Anexo 10.8 Presupuesto de Egresos 2024 Según el Clasificador por Fuentes de Financiamiento del CONAC

GOBIERNO DEL ESTADO DE QUINTANA ROO SECRETARÍA DE FINANZAS Y PLANEACIÓN PRESUPUESTO DE EGRESOS 2024 Clasificación por Fuente de Financiamiento (Cifras en Pesos)	
Concepto	**Importe**
Total General	**47,352,603,524**
No Etiquetado	**29,851,501,975**
Recursos Fiscales	11,100,375,811
Financiamientos Internos	0
Financiamientos Externos	0
Ingresos Propios	0
Recursos Federales	18,751,126,164
Recursos Estatales	0
Otros Recursos de Libre Disposición	0
Etiquetado	**17,501,101,549**
Recursos Federales	17,501,101,549
Recursos Estatales	0
Otros Recursos de Transferencias Federales Etiquetadas	0

Las cifras pueden presentar diferencias por redondeo.

GOBIERNO DEL ESTADO DE QUINTANA ROO SECRETARÍA DE FINANZAS Y PLANEACIÓN PRESUPUESTO DE EGRESOS 2024 Clasificación por Fuente de Financiamiento (Cifras en Pesos)	
Concepto	**Importe**
Total General	**47,352,603,524**
Recursos Fiscales	11,100,375,811
Financiamientos Internos	0
Financiamientos Externos	0
Ingresos Propios	0
Recursos Federales	36,252,227,713
Recursos Estatales	0
Otros Recursos	0

Las cifras pueden presentar diferencias por redondeo.

GOBIERNO DEL ESTADO DE QUINTANA ROO

SECRETARÍA DE FINANZAS Y PLANEACIÓN

PRESUPUESTO DE EGRESOS 2024

Clasificación por Fuentes de Financiamiento

(Cifras en Pesos)

Dependencia/PP/Propósito/Origen/Tipo/Año	Importe
Total General	**47,352,603,524**
1101 - Despacho de la Gobernadora del Estado	60,852,036
M001 - Administración Responsable de los Recursos	11,946,480
No Etiquetado	11,946,480
Recursos Fiscales	2,104,800
Recursos de la Recaudación Local	2,104,800
Ejercicio Fiscal 2024	2,104,800
Recursos Federales	9,841,680
Participaciones y Aportaciones	9,841,680
Ejercicio Fiscal 2024	9,841,680
P009 - Gubernatura	48,905,556
No Etiquetado	48,905,556
Recursos Fiscales	6,697,467
Recursos de la Recaudación Local	6,697,467
Ejercicio Fiscal 2024	6,697,467
Recursos Federales	42,208,089
Participaciones y Aportaciones	42,208,089
Ejercicio Fiscal 2024	42,208,089
1103 - Secretaría de Obras Públicas	896,368,600
K001 - Infraestructura para el Bienestar	861,303,789
No Etiquetado	861,303,789
Recursos Fiscales	214,837,000
Recursos de la Recaudación Local	214,837,000
Ejercicio Fiscal 2024	214,837,000
Recursos Federales	646,466,789
Participaciones y Aportaciones	646,466,789
Ejercicio Fiscal 2024	646,466,789
M001 - Administración Responsable de los Recursos	35,064,811
No Etiquetado	35,064,811
Recursos Fiscales	8,290,720
Recursos de la Recaudación Local	8,290,720
Ejercicio Fiscal 2024	8,290,720
Recursos Federales	26,774,091

Participaciones y Aportaciones	26,774,091
Ejercicio Fiscal 2024	26,774,091
1104 - Secretaría de Gobierno	163,916,649
E013 - Gobernanza	94,503,112
No Etiquetado	94,503,112
Recursos Fiscales	44,310,343
Recursos de la Recaudación Local	44,310,343
Ejercicio Fiscal 2024	44,310,343
Recursos Federales	50,192,769
Participaciones y Aportaciones	50,192,769
Ejercicio Fiscal 2024	50,192,769
M001 - Administración Responsable de los Recursos	61,858,241
No Etiquetado	61,858,241
Recursos Fiscales	10,626,708
Recursos de la Recaudación Local	10,626,708
Ejercicio Fiscal 2024	10,626,708
Recursos Federales	51,231,533
Participaciones y Aportaciones	51,231,533
Ejercicio Fiscal 2024	51,231,533
P003 - Protección a los Derechos Humanos	7,555,296
No Etiquetado	7,555,296
Recursos Fiscales	248,661
Recursos de la Recaudación Local	248,661
Ejercicio Fiscal 2024	248,661
Recursos Federales	7,306,635
Participaciones y Aportaciones	7,306,635
Ejercicio Fiscal 2024	7,306,635
1105 - Consejería Jurídica del Poder Ejecutivo	34,491,527
M001 - Administración Responsable de los Recursos	11,939,145
No Etiquetado	11,939,145
Recursos Fiscales	1,704,800
Recursos de la Recaudación Local	1,704,800
Ejercicio Fiscal 2024	1,704,800
Recursos Federales	10,234,345
Participaciones y Aportaciones	10,234,345
Ejercicio Fiscal 2024	10,234,345
P010 - Legalidad y Certeza Jurídica	22,552,382
No Etiquetado	22,552,382
Recursos Fiscales	5,723,350

Recursos de la Recaudación Local	5,723,350
Ejercicio Fiscal 2024	5,723,350
Recursos Federales	16,829,032
Participaciones y Aportaciones	16,829,032
Ejercicio Fiscal 2024	16,829,032
1106 - Secretaría de Finanzas y Planeación	762,860,336
D001 - Atención de la Deuda Pública y Finanzas Sanas	15,310,781
No Etiquetado	15,310,781
Recursos Fiscales	2,903,674
Recursos de la Recaudación Local	2,903,674
Ejercicio Fiscal 2024	2,903,674
Recursos Federales	12,407,107
Participaciones y Aportaciones	12,407,107
Ejercicio Fiscal 2024	12,407,107
E047 - Recaudación en Bebidas Alcohólicas	8,813,399
No Etiquetado	8,813,399
Recursos Fiscales	2,639,347
Recursos de la Recaudación Local	2,639,347
Ejercicio Fiscal 2024	2,639,347
Recursos Federales	6,174,052
Participaciones y Aportaciones	6,174,052
Ejercicio Fiscal 2024	6,174,052
M001 - Administración Responsable de los Recursos	461,944,279
No Etiquetado	461,944,279
Recursos Fiscales	228,541,714
Recursos de la Recaudación Local	228,541,714
Ejercicio Fiscal 2024	228,541,714
Recursos Federales	233,402,565
Participaciones y Aportaciones	233,402,565
Ejercicio Fiscal 2024	233,402,565
P011 - Consolidación del Modelo Gestión por Resultados	192,596,327
No Etiquetado	192,596,327
Recursos Fiscales	89,565,428
Recursos de la Recaudación Local	89,565,428
Ejercicio Fiscal 2024	89,565,428
Recursos Federales	103,030,899
Participaciones y Aportaciones	103,030,899
Ejercicio Fiscal 2024	103,030,899
P012 - Fortalecimiento Hacendario	84,195,550

No Etiquetado	84,195,550
Recursos Fiscales	65,795,773
Recursos de la Recaudación Local	65,795,773
Ejercicio Fiscal 2024	65,795,773
Recursos Federales	18,399,777
Participaciones y Aportaciones	18,399,777
Ejercicio Fiscal 2024	18,399,777
1107 - Secretaría de Desarrollo Territorial Urbano Sustentable	114,156,355
E003 - Vivienda Digna	32,688,042
No Etiquetado	32,688,042
Recursos Fiscales	9,336,820
Recursos de la Recaudación Local	9,336,820
Ejercicio Fiscal 2024	9,336,820
Recursos Federales	23,351,222
Participaciones y Aportaciones	23,351,222
Ejercicio Fiscal 2024	23,351,222
G001 - Ordenamiento Territorial y Desarrollo Urbano Incluyente	46,221,295
No Etiquetado	46,221,295
Recursos Fiscales	20,364,081
Recursos de la Recaudación Local	20,364,081
Ejercicio Fiscal 2024	20,364,081
Recursos Federales	25,857,214
Participaciones y Aportaciones	25,857,214
Ejercicio Fiscal 2024	25,857,214
M001 - Administración Responsable de los Recursos	35,247,018
No Etiquetado	35,247,018
Recursos Fiscales	7,834,399
Recursos de la Recaudación Local	7,834,399
Ejercicio Fiscal 2024	7,834,399
Recursos Federales	27,412,619
Participaciones y Aportaciones	27,412,619
Ejercicio Fiscal 2024	27,412,619
1108 - Secretaría de Turismo	106,755,056
E004 - Prestación de Servicios Turísticos	9,531,289
No Etiquetado	9,531,289
Recursos Fiscales	849,062
Recursos de la Recaudación Local	849,062
Ejercicio Fiscal 2024	849,062
Recursos Federales	8,682,227

Participaciones y Aportaciones	8,682,227
Ejercicio Fiscal 2024	8,682,227
F003 - Promoción y Fomento de la Actividad Turística	32,156,463
No Etiquetado	32,156,463
Recursos Fiscales	24,843,413
Recursos de la Recaudación Local	24,843,413
Ejercicio Fiscal 2024	24,843,413
Recursos Federales	7,313,050
Participaciones y Aportaciones	7,313,050
Ejercicio Fiscal 2024	7,313,050
G007 - Regulación Turística	29,396,635
No Etiquetado	29,396,635
Recursos Fiscales	19,889,320
Recursos de la Recaudación Local	19,889,320
Ejercicio Fiscal 2024	19,889,320
Recursos Federales	9,507,315
Participaciones y Aportaciones	9,507,315
Ejercicio Fiscal 2024	9,507,315
K003 - Infraestructura Turística	2,860,593
No Etiquetado	2,860,593
Recursos Fiscales	812,580
Recursos de la Recaudación Local	812,580
Ejercicio Fiscal 2024	812,580
Recursos Federales	2,048,013
Participaciones y Aportaciones	2,048,013
Ejercicio Fiscal 2024	2,048,013
M001 - Administración Responsable de los Recursos	32,810,076
No Etiquetado	32,810,076
Recursos Fiscales	12,665,250
Recursos de la Recaudación Local	12,665,250
Ejercicio Fiscal 2024	12,665,250
Recursos Federales	20,144,826
Participaciones y Aportaciones	20,144,826
Ejercicio Fiscal 2024	20,144,826
1109 - Secretaría de Educación	522,189,624
M001 - Administración Responsable de los Recursos	45,955,546
No Etiquetado	45,955,546
Recursos Fiscales	25,776,907
Recursos de la Recaudación Local	25,776,907

Ejercicio Fiscal 2024	25,776,907
Recursos Federales	20,178,639
Participaciones y Aportaciones	20,178,639
Ejercicio Fiscal 2024	20,178,639
P001 - Coordinación de la Política Pública en el Estado	8,287,608
No Etiquetado	8,287,608
Recursos Fiscales	4,454,000
Recursos de la Recaudación Local	4,454,000
Ejercicio Fiscal 2024	4,454,000
Recursos Federales	3,833,608
Participaciones y Aportaciones	3,833,608
Ejercicio Fiscal 2024	3,833,608
S001 - Apoyos a la Educación para el Bienestar	467,946,470
No Etiquetado	467,946,470
Recursos Fiscales	147,146,470
Recursos de la Recaudación Local	147,146,470
Ejercicio Fiscal 2024	147,146,470
Recursos Federales	320,800,000
Participaciones y Aportaciones	320,800,000
Ejercicio Fiscal 2024	320,800,000
1110 - Secretaría de Desarrollo Económico	84,767,690
E008 - Fomento al Emprendimiento, la Formalización Empresarial y la Inclusión Económica	37,330,196
No Etiquetado	37,330,196
Recursos Fiscales	24,867,069
Recursos de la Recaudación Local	24,867,069
Ejercicio Fiscal 2024	24,867,069
Recursos Federales	12,463,127
Participaciones y Aportaciones	12,463,127
Ejercicio Fiscal 2024	12,463,127
E009 - Escalamiento Empresarial de las MIPYMES para Acelerar el Desarrollo Económico	12,041,797
No Etiquetado	12,041,797
Recursos Fiscales	7,539,560
Recursos de la Recaudación Local	7,539,560
Ejercicio Fiscal 2024	7,539,560
Recursos Federales	4,502,237
Participaciones y Aportaciones	4,502,237
Ejercicio Fiscal 2024	4,502,237
K002 - Fomento a la Infraestructura Económica e Impulso al Desarrollo Equilibrado y la Diversificación Productiva.	9,324,490

No Etiquetado	9,324,490
Recursos Fiscales	3,559,040
Recursos de la Recaudación Local	3,559,040
Ejercicio Fiscal 2024	3,559,040
Recursos Federales	5,765,450
Participaciones y Aportaciones	5,765,450
Ejercicio Fiscal 2024	5,765,450
M001 - Administración Responsable de los Recursos	26,071,207
No Etiquetado	26,071,207
Recursos Fiscales	11,729,485
Recursos de la Recaudación Local	11,729,485
Ejercicio Fiscal 2024	11,729,485
Recursos Federales	14,341,722
Participaciones y Aportaciones	14,341,722
Ejercicio Fiscal 2024	14,341,722
1113 - Secretaría de la Contraloría	132,510,004
M001 - Administración Responsable de los Recursos	25,525,374
No Etiquetado	25,525,374
Recursos Fiscales	6,128,454
Recursos de la Recaudación Local	6,128,454
Ejercicio Fiscal 2024	6,128,454
Recursos Federales	19,396,920
Participaciones y Aportaciones	19,396,920
Ejercicio Fiscal 2024	19,396,920
O001 - Control, Fiscalización y Transparencia Gubernamental.	106,984,630
No Etiquetado	106,984,630
Recursos Fiscales	19,926,203
Recursos de la Recaudación Local	19,926,203
Ejercicio Fiscal 2024	19,926,203
Recursos Federales	87,058,427
Participaciones y Aportaciones	87,058,427
Ejercicio Fiscal 2024	87,058,427
1114 - Secretaría de Salud	787,908,730
M001 - Administración Responsable de los Recursos	14,989,099
No Etiquetado	14,989,099
Recursos Fiscales	5,877,322
Recursos de la Recaudación Local	5,877,322
Ejercicio Fiscal 2024	5,877,322
Recursos Federales	9,111,777

Participaciones y Aportaciones	9,111,777
Ejercicio Fiscal 2024	9,111,777
P005 - Rectoría en Salud	772,919,631
No Etiquetado	772,919,631
Recursos Fiscales	472,350,000
Recursos de la Recaudación Local	472,350,000
Ejercicio Fiscal 2024	472,350,000
Recursos Federales	300,569,631
Participaciones y Aportaciones	300,569,631
Ejercicio Fiscal 2024	300,569,631
1115 - Secretaría de Desarrollo Agropecuario, Rural y Pesca	293,401,372
E038 - Desarrollo Rural para el Bienestar	64,293,781
No Etiquetado	64,293,781
Recursos Fiscales	47,036,390
Recursos de la Recaudación Local	47,036,390
Ejercicio Fiscal 2024	47,036,390
Recursos Federales	17,257,391
Participaciones y Aportaciones	17,257,391
Ejercicio Fiscal 2024	17,257,391
M001 - Administración Responsable de los Recursos	52,431,088
No Etiquetado	52,431,088
Recursos Fiscales	20,550,842
Recursos de la Recaudación Local	20,550,842
Ejercicio Fiscal 2024	20,550,842
Recursos Federales	31,880,246
Participaciones y Aportaciones	31,880,246
Ejercicio Fiscal 2024	31,880,246
S005 - Impulso a la Productividad del Sector Primario para el Bienestar	176,676,503
No Etiquetado	176,676,503
Recursos Fiscales	155,881,906
Recursos de la Recaudación Local	155,881,906
Ejercicio Fiscal 2024	155,881,906
Recursos Federales	20,794,597
Participaciones y Aportaciones	20,794,597
Ejercicio Fiscal 2024	20,794,597
1117 - Secretaría de Ecología y Medio Ambiente	115,033,749
E007 - Gestión y Protección Ambiental	70,899,486
No Etiquetado	70,899,486
Recursos Fiscales	57,984,671

Recursos de la Recaudación Local	57,984,671
Ejercicio Fiscal 2024	57,984,671
Recursos Federales	12,914,815
Participaciones y Aportaciones	12,914,815
Ejercicio Fiscal 2024	12,914,815
M001 - Administración Responsable de los Recursos	24,171,914
No Etiquetado	24,171,914
Recursos Fiscales	9,227,406
Recursos de la Recaudación Local	9,227,406
Ejercicio Fiscal 2024	9,227,406
Recursos Federales	14,944,508
Participaciones y Aportaciones	14,944,508
Ejercicio Fiscal 2024	14,944,508
P002 - Política Ambiental y Planeación	19,962,349
No Etiquetado	19,962,349
Recursos Fiscales	11,232,050
Recursos de la Recaudación Local	11,232,050
Ejercicio Fiscal 2024	11,232,050
Recursos Federales	8,730,299
Participaciones y Aportaciones	8,730,299
Ejercicio Fiscal 2024	8,730,299
1118 - Secretaría de Bienestar	647,924,752
M001 - Administración Responsable de los Recursos	48,173,954
No Etiquetado	48,173,954
Recursos Fiscales	14,717,465
Recursos de la Recaudación Local	14,717,465
Ejercicio Fiscal 2024	14,717,465
Recursos Federales	33,456,489
Participaciones y Aportaciones	33,456,489
Ejercicio Fiscal 2024	33,456,489
S002 - Igualdad de Oportunidades y Bienestar Social.	477,428,450
No Etiquetado	477,428,450
Recursos Fiscales	459,536,496
Recursos de la Recaudación Local	459,536,496
Ejercicio Fiscal 2024	459,536,496
Recursos Federales	17,891,954
Participaciones y Aportaciones	17,891,954
Ejercicio Fiscal 2024	17,891,954
S004 - Apoyos de Infrestructura Social Básica para la Vivienda y Espacios de Servicios Comunitarios.	122,322,348

No Etiquetado	122,322,348
Recursos Fiscales	114,436,000
Recursos de la Recaudación Local	114,436,000
Ejercicio Fiscal 2024	114,436,000
Recursos Federales	7,886,348
Participaciones y Aportaciones	7,886,348
Ejercicio Fiscal 2024	7,886,348
1122 - Secretaría del Trabajo y Previsión Social	77,494,452
E022 - Justicia y Bienestar Laboral	56,709,755
No Etiquetado	56,709,755
Recursos Fiscales	11,033,511
Recursos de la Recaudación Local	11,033,511
Ejercicio Fiscal 2024	11,033,511
Recursos Federales	45,676,244
Participaciones y Aportaciones	45,676,244
Ejercicio Fiscal 2024	45,676,244
M001 - Administración Responsable de los Recursos	20,784,697
No Etiquetado	20,784,697
Recursos Fiscales	3,670,001
Recursos de la Recaudación Local	3,670,001
Ejercicio Fiscal 2024	3,670,001
Recursos Federales	17,114,696
Participaciones y Aportaciones	17,114,696
Ejercicio Fiscal 2024	17,114,696
1123 - Secretaría de Seguridad Ciudadana	3,421,392,017
E001 - Proximidad Ciudadana y Prevención del Delito	2,929,526,355
No Etiquetado	2,864,537,740
Recursos Fiscales	1,592,851,952
Recursos de la Recaudación Local	1,592,851,952
Ejercicio Fiscal 2024	1,592,851,952
Recursos Federales	1,271,685,788
Participaciones y Aportaciones	1,271,685,788
Ejercicio Fiscal 2024	1,271,685,788
Etiquetado	64,988,615
Recursos Federales	64,988,615
Participaciones y Aportaciones	64,988,615
Ejercicio Fiscal 2024	64,988,615
E002 - Fortalecimiento a la Reinserción Social	334,714,052
No Etiquetado	334,714,052

Recursos Fiscales	154,697,435
Recursos de la Recaudación Local	154,697,435
Ejercicio Fiscal 2024	154,697,435
Recursos Federales	180,016,617
Participaciones y Aportaciones	180,016,617
Ejercicio Fiscal 2024	180,016,617
M001 - Administración Responsable de los Recursos	157,151,610
No Etiquetado	157,151,610
Recursos Fiscales	70,024,441
Recursos de la Recaudación Local	70,024,441
Ejercicio Fiscal 2024	70,024,441
Recursos Federales	87,127,169
Participaciones y Aportaciones	87,127,169
Ejercicio Fiscal 2024	87,127,169
1201 - Secretaría Ejecutiva del Sistema Estatal de Protección de los Derechos de Niñas, Niños y Adolescentes	11,029,163
M001 - Administración Responsable de los Recursos	2,052,958
No Etiquetado	2,052,958
Recursos Fiscales	874,600
Recursos de la Recaudación Local	874,600
Ejercicio Fiscal 2024	874,600
Recursos Federales	1,178,358
Participaciones y Aportaciones	1,178,358
Ejercicio Fiscal 2024	1,178,358
P007 - Niñas. Niños y Adolescentes	8,976,205
No Etiquetado	8,976,205
Recursos Fiscales	2,670,675
Recursos de la Recaudación Local	2,670,675
Ejercicio Fiscal 2024	2,670,675
Recursos Federales	6,305,530
Participaciones y Aportaciones	6,305,530
Ejercicio Fiscal 2024	6,305,530
1203 - Coordinación General de Comunicación del Gobierno del Estado de Quintana Roo	109,335,423
F002 - Comunicación Gubernamental	78,375,321
No Etiquetado	78,375,321
Recursos Fiscales	67,464,472
Recursos de la Recaudación Local	67,464,472
Ejercicio Fiscal 2024	67,464,472
Recursos Federales	10,910,849

Participaciones y Aportaciones	10,910,849
Ejercicio Fiscal 2024	10,910,849
M001 - Administración Responsable de los Recursos	30,960,102
No Etiquetado	30,960,102
Recursos Fiscales	9,871,244
Recursos de la Recaudación Local	9,871,244
Ejercicio Fiscal 2024	9,871,244
Recursos Federales	21,088,858
Participaciones y Aportaciones	21,088,858
Ejercicio Fiscal 2024	21,088,858
1204 - Instituto Geográfico y Catastral del Estado de Quintana Roo	10,919,510
G010 - Ordenamiento y Control Catastral.	9,210,547
No Etiquetado	9,210,547
Recursos Fiscales	1,359,700
Recursos de la Recaudación Local	1,359,700
Ejercicio Fiscal 2024	1,359,700
Recursos Federales	7,850,847
Participaciones y Aportaciones	7,850,847
Ejercicio Fiscal 2024	7,850,847
M001 - Administración Responsable de los Recursos	1,708,963
No Etiquetado	1,708,963
Recursos Fiscales	212,700
Recursos de la Recaudación Local	212,700
Ejercicio Fiscal 2024	212,700
Recursos Federales	1,496,263
Participaciones y Aportaciones	1,496,263
Ejercicio Fiscal 2024	1,496,263
1212 - Procuraduría de Protección al Ambiente del Estado de Quintana Roo	38,944,736
G004 - Procuracion de Justicia Ambiental	27,827,568
No Etiquetado	27,827,568
Recursos Fiscales	13,456,921
Recursos de la Recaudación Local	13,456,921
Ejercicio Fiscal 2024	13,456,921
Recursos Federales	14,370,647
Participaciones y Aportaciones	14,370,647
Ejercicio Fiscal 2024	14,370,647
M001 - Administración Responsable de los Recursos	11,117,168
No Etiquetado	11,117,168
Recursos Fiscales	2,188,352

Recursos de la Recaudación Local	2,188,352
Ejercicio Fiscal 2024	2,188,352
Recursos Federales	8,928,816
Participaciones y Aportaciones	8,928,816
Ejercicio Fiscal 2024	8,928,816
1219 - Administración del Patrimonio de la Beneficencia Pública del Estado de Quintana Roo	12,893,830
M001 - Administración Responsable de los Recursos	5,548,673
No Etiquetado	5,548,673
Recursos Fiscales	1,183,728
Recursos de la Recaudación Local	1,183,728
Ejercicio Fiscal 2024	1,183,728
Recursos Federales	4,364,945
Participaciones y Aportaciones	4,364,945
Ejercicio Fiscal 2024	4,364,945
S008 - Beneficencia Pública	7,345,157
No Etiquetado	7,345,157
Recursos Fiscales	6,268,500
Recursos de la Recaudación Local	6,268,500
Ejercicio Fiscal 2024	6,268,500
Recursos Federales	1,076,657
Participaciones y Aportaciones	1,076,657
Ejercicio Fiscal 2024	1,076,657
1220 - Junta de Asistencia Social Privada de Quintana Roo	5,302,852
E049 - Asistencia Social Privada.	1,991,295
No Etiquetado	1,991,295
Recursos Fiscales	954,400
Recursos de la Recaudación Local	954,400
Ejercicio Fiscal 2024	954,400
Recursos Federales	1,036,895
Participaciones y Aportaciones	1,036,895
Ejercicio Fiscal 2024	1,036,895
M001 - Administración Responsable de los Recursos	3,311,557
No Etiquetado	3,311,557
Recursos Fiscales	296,040
Recursos de la Recaudación Local	296,040
Ejercicio Fiscal 2024	296,040
Recursos Federales	3,015,517
Participaciones y Aportaciones	3,015,517
Ejercicio Fiscal 2024	3,015,517

1224 - Servicio Estatal del Empleo y Capacitación para el Trabajo de Quintana Roo	20,808,704
E035 - Trabajo Inclusivo	15,924,681
No Etiquetado	15,924,681
Recursos Fiscales	8,550,744
Recursos de la Recaudación Local	8,550,744
Ejercicio Fiscal 2024	8,550,744
Recursos Federales	7,373,937
Participaciones y Aportaciones	7,373,937
Ejercicio Fiscal 2024	7,373,937
M001 - Administración Responsable de los Recursos	4,884,023
No Etiquetado	4,884,023
Recursos Fiscales	391,442
Recursos de la Recaudación Local	391,442
Ejercicio Fiscal 2024	391,442
Recursos Federales	4,492,581
Participaciones y Aportaciones	4,492,581
Ejercicio Fiscal 2024	4,492,581
1231 - Coordinación Estatal de Protección Civil de Quintana Roo	61,822,860
M001 - Administración Responsable de los Recursos	2,367,625
No Etiquetado	2,367,625
Recursos Fiscales	621,300
Recursos de la Recaudación Local	621,300
Ejercicio Fiscal 2024	621,300
Recursos Federales	1,746,325
Participaciones y Aportaciones	1,746,325
Ejercicio Fiscal 2024	1,746,325
P008 - Protección Civil, Resiliente e Incluyente	59,455,235
No Etiquetado	59,455,235
Recursos Fiscales	50,991,428
Recursos de la Recaudación Local	50,991,428
Ejercicio Fiscal 2024	50,991,428
Recursos Federales	8,463,807
Participaciones y Aportaciones	8,463,807
Ejercicio Fiscal 2024	8,463,807
1234 - Representación del Gobierno del Estado en la Ciudad de México, Distrito Federal	9,989,180
E013 - Gobernanza	6,488,618
No Etiquetado	6,488,618
Recursos Fiscales	1,772,403
Recursos de la Recaudación Local	1,772,403

Ejercicio Fiscal 2024	1,772,403
Recursos Federales	4,716,215
Participaciones y Aportaciones	4,716,215
Ejercicio Fiscal 2024	4,716,215
M001 - Administración Responsable de los Recursos	3,500,562
No Etiquetado	3,500,562
Recursos Fiscales	590,801
Recursos de la Recaudación Local	590,801
Ejercicio Fiscal 2024	590,801
Recursos Federales	2,909,761
Participaciones y Aportaciones	2,909,761
Ejercicio Fiscal 2024	2,909,761
1238 - Instituto Quintanarroense de Innovación y Tecnología	18,803,302
E028 - Transformación Digital con Innovación Tecnológica	9,191,975
No Etiquetado	9,191,975
Recursos Fiscales	4,409,500
Recursos de la Recaudación Local	4,409,500
Ejercicio Fiscal 2024	4,409,500
Recursos Federales	4,782,475
Participaciones y Aportaciones	4,782,475
Ejercicio Fiscal 2024	4,782,475
M001 - Administración Responsable de los Recursos	9,611,327
No Etiquetado	9,611,327
Recursos Fiscales	1,363,400
Recursos de la Recaudación Local	1,363,400
Ejercicio Fiscal 2024	1,363,400
Recursos Federales	8,247,927
Participaciones y Aportaciones	8,247,927
Ejercicio Fiscal 2024	8,247,927
1240 - Instituto de Biodiversidad y Áreas Naturales Protegidas del Estado de Quintana Roo	13,316,544
E021 - Biodiversidad y Áreas Naturales Protegidas	8,330,139
No Etiquetado	8,330,139
Recursos Fiscales	3,643,000
Recursos de la Recaudación Local	3,643,000
Ejercicio Fiscal 2024	3,643,000
Recursos Federales	4,687,139
Participaciones y Aportaciones	4,687,139
Ejercicio Fiscal 2024	4,687,139
M001 - Administración Responsable de los Recursos	4,986,405

No Etiquetado	4,986,405
Recursos Fiscales	1,184,950
Recursos de la Recaudación Local	1,184,950
Ejercicio Fiscal 2024	1,184,950
Recursos Federales	3,801,455
Participaciones y Aportaciones	3,801,455
Ejercicio Fiscal 2024	3,801,455
1241 - Servicio de Administración Tributaria del Estado de Quintana Roo	764,268,622
E046 - Administración Tributaria	699,163,673
No Etiquetado	699,163,673
Recursos Fiscales	469,214,002
Recursos de la Recaudación Local	469,214,002
Ejercicio Fiscal 2024	469,214,002
Recursos Federales	229,949,671
Participaciones y Aportaciones	229,949,671
Ejercicio Fiscal 2024	229,949,671
M001 - Administración Responsable de los Recursos	65,104,949
No Etiquetado	65,104,949
Recursos Fiscales	33,143,557
Recursos de la Recaudación Local	33,143,557
Ejercicio Fiscal 2024	33,143,557
Recursos Federales	31,961,392
Participaciones y Aportaciones	31,961,392
Ejercicio Fiscal 2024	31,961,392
1242 - Registro Público de la Propiedad y del Comercio del Estado de Quintana Roo	36,970,199
E050 - Servicios Registrales de la Propiedad y del Comercio	31,670,096
No Etiquetado	31,670,096
Recursos Fiscales	10,447,563
Recursos de la Recaudación Local	10,447,563
Ejercicio Fiscal 2024	10,447,563
Recursos Federales	21,222,533
Participaciones y Aportaciones	21,222,533
Ejercicio Fiscal 2024	21,222,533
M001 - Administración Responsable de los Recursos	5,300,103
No Etiquetado	5,300,103
Recursos Fiscales	658,211
Recursos de la Recaudación Local	658,211
Ejercicio Fiscal 2024	658,211
Recursos Federales	4,641,892

Participaciones y Aportaciones	4,641,892
Ejercicio Fiscal 2024	4,641,892
1243 - Comisión de Búsqueda de Personas del Estado de Quintana Roo	13,243,053
E051 - Acciones de Búsqueda y Localización de Personas Desaparecidos	9,952,046
No Etiquetado	9,952,046
Recursos Fiscales	4,388,000
Recursos de la Recaudación Local	4,388,000
Ejercicio Fiscal 2024	4,388,000
Recursos Federales	5,564,046
Participaciones y Aportaciones	5,564,046
Ejercicio Fiscal 2024	5,564,046
M001 - Administración Responsable de los Recursos	3,291,007
No Etiquetado	3,291,007
Recursos Fiscales	962,700
Recursos de la Recaudación Local	962,700
Ejercicio Fiscal 2024	962,700
Recursos Federales	2,328,307
Participaciones y Aportaciones	2,328,307
Ejercicio Fiscal 2024	2,328,307
1244 - Centro Estatal de Evaluación y Control de Confianza	43,285,639
G002 - Evaluación en Control de Confianza	33,690,213
No Etiquetado	31,507,012
Recursos Fiscales	4,857,245
Recursos de la Recaudación Local	4,857,245
Ejercicio Fiscal 2024	4,857,245
Recursos Federales	26,649,767
Participaciones y Aportaciones	26,649,767
Ejercicio Fiscal 2024	26,649,767
Etiquetado	2,183,201
Recursos Federales	2,183,201
Participaciones y Aportaciones	2,183,201
Ejercicio Fiscal 2024	2,183,201
M001 - Administración Responsable de los Recursos	9,595,426
No Etiquetado	9,595,426
Recursos Fiscales	470,761
Recursos de la Recaudación Local	470,761
Ejercicio Fiscal 2024	470,761
Recursos Federales	9,124,665
Participaciones y Aportaciones	9,124,665

Ejercicio Fiscal 2024	9,124,665
1245 - Comisión Estatal de Mejora Regulatoria	15,445,725
G005 - Mejora Regulatoria	11,737,188
No Etiquetado	11,737,188
Recursos Fiscales	8,909,320
Recursos de la Recaudación Local	8,909,320
Ejercicio Fiscal 2024	8,909,320
Recursos Federales	2,827,868
Participaciones y Aportaciones	2,827,868
Ejercicio Fiscal 2024	2,827,868
M001 - Administración Responsable de los Recursos	3,708,537
No Etiquetado	3,708,537
Recursos Fiscales	907,470
Recursos de la Recaudación Local	907,470
Ejercicio Fiscal 2024	907,470
Recursos Federales	2,801,067
Participaciones y Aportaciones	2,801,067
Ejercicio Fiscal 2024	2,801,067
1246 - Instituto de Economía Social y Solidaria	192,666,244
E042 - Fomento de Cooperativismo Comunitario Maya	127,646,318
No Etiquetado	127,646,318
Recursos Fiscales	124,215,800
Recursos de la Recaudación Local	124,215,800
Ejercicio Fiscal 2024	124,215,800
Recursos Federales	3,430,518
Participaciones y Aportaciones	3,430,518
Ejercicio Fiscal 2024	3,430,518
M001 - Administración Responsable de los Recursos	14,516,381
No Etiquetado	14,516,381
Recursos Fiscales	11,374,000
Recursos de la Recaudación Local	11,374,000
Ejercicio Fiscal 2024	11,374,000
Recursos Federales	3,142,381
Participaciones y Aportaciones	3,142,381
Ejercicio Fiscal 2024	3,142,381
S007 - Apoyo a las actividades productivas de mujeres en situación de vulnerabilidad.	50,503,545
No Etiquetado	50,503,545
Recursos Fiscales	43,200,000
Recursos de la Recaudación Local	43,200,000

Ejercicio Fiscal 2024	43,200,000
Recursos Federales	7,303,545
Participaciones y Aportaciones	7,303,545
Ejercicio Fiscal 2024	7,303,545
1247 - Agencia de Seguridad Alimentaria	486,978,409
M001 - Administración Responsable de los Recursos	10,113,197
No Etiquetado	10,113,197
Recursos Fiscales	5,577,551
Recursos de la Recaudación Local	5,577,551
Ejercicio Fiscal 2024	5,577,551
Recursos Federales	4,535,646
Participaciones y Aportaciones	4,535,646
Ejercicio Fiscal 2024	4,535,646
S010 - Seguridad Alimentaria para el Bienestar Social.	476,865,212
No Etiquetado	476,865,212
Recursos Fiscales	464,927,500
Recursos de la Recaudación Local	464,927,500
Ejercicio Fiscal 2024	464,927,500
Recursos Federales	11,937,712
Participaciones y Aportaciones	11,937,712
Ejercicio Fiscal 2024	11,937,712
1301 - Servicios Educativos de Quintana Roo	8,488,087,231
E015 - Educación Básica	7,912,934,631
No Etiquetado	922,093,416
Recursos Fiscales	329,873,521
Recursos de la Recaudación Local	329,873,521
Ejercicio Fiscal 2024	329,873,521
Recursos Federales	592,219,895
Participaciones y Aportaciones	592,219,895
Ejercicio Fiscal 2024	592,219,895
Etiquetado	6,990,841,215
Recursos Federales	6,990,841,215
Participaciones y Aportaciones	6,990,841,215
Ejercicio Fiscal 2024	6,990,841,215
E016 - Instituciones Formadoras de Docentes	213,203,540
No Etiquetado	82,535,600
Recursos Fiscales	30,838,082
Recursos de la Recaudación Local	30,838,082
Ejercicio Fiscal 2024	30,838,082

Recursos Federales	51,697,518
Participaciones y Aportaciones	51,697,518
Ejercicio Fiscal 2024	51,697,518
Etiquetado	130,667,940
Recursos Federales	130,667,940
Participaciones y Aportaciones	130,667,940
Ejercicio Fiscal 2024	130,667,940
E017 - Programa Transversal en Apoyo a la Educación	5,394,674
No Etiquetado	3,278,538
Recursos Fiscales	277,640
Recursos de la Recaudación Local	277,640
Ejercicio Fiscal 2024	277,640
Recursos Federales	3,000,898
Participaciones y Aportaciones	3,000,898
Ejercicio Fiscal 2024	3,000,898
Etiquetado	2,116,136
Recursos Federales	2,116,136
Participaciones y Aportaciones	2,116,136
Ejercicio Fiscal 2024	2,116,136
E048 - Telebachilleratos Comunitarios	78,392,557
No Etiquetado	44,828,002
Recursos Fiscales	31,272,347
Recursos de la Recaudación Local	31,272,347
Ejercicio Fiscal 2024	31,272,347
Recursos Federales	13,555,655
Participaciones y Aportaciones	13,555,655
Ejercicio Fiscal 2024	13,555,655
Etiquetado	33,564,555
Recursos Federales	33,564,555
Participaciones y Aportaciones	33,564,555
Ejercicio Fiscal 2024	33,564,555
M001 - Administración Responsable de los Recursos	278,161,829
No Etiquetado	41,395,076
Recursos Fiscales	5,221,735
Recursos de la Recaudación Local	5,221,735
Ejercicio Fiscal 2024	5,221,735
Recursos Federales	36,173,341
Participaciones y Aportaciones	36,173,341
Ejercicio Fiscal 2024	36,173,341

Etiquetado	236,766,753
Recursos Federales	236,766,753
Participaciones y Aportaciones	236,766,753
Ejercicio Fiscal 2024	236,766,753
1302 - Colegio de Bachilleres del Estado de Quintana Roo	863,710,429
E010 - Educación Media Superior	649,481,456
No Etiquetado	369,950,426
Recursos Fiscales	369,950,426
Recursos de la Recaudación Local	369,950,426
Ejercicio Fiscal 2024	369,950,426
Etiquetado	279,531,030
Recursos Federales	279,531,030
Participaciones y Aportaciones	279,531,030
Ejercicio Fiscal 2024	279,531,030
M001 - Administración Responsable de los Recursos	214,228,973
No Etiquetado	123,316,856
Recursos Fiscales	123,316,856
Recursos de la Recaudación Local	123,316,856
Ejercicio Fiscal 2024	123,316,856
Etiquetado	90,912,117
Recursos Federales	90,912,117
Participaciones y Aportaciones	90,912,117
Ejercicio Fiscal 2024	90,912,117
1303 - Centro de Estudios de Bachillerato Técnico “Eva Sámano de López Mateos”	56,163,697
E010 - Educación Media Superior	43,722,046
No Etiquetado	43,722,046
Recursos Fiscales	37,868,870
Recursos de la Recaudación Local	37,868,870
Ejercicio Fiscal 2024	37,868,870
Recursos Federales	5,853,176
Participaciones y Aportaciones	5,853,176
Ejercicio Fiscal 2024	5,853,176
M001 - Administración Responsable de los Recursos	12,441,651
No Etiquetado	12,441,651
Recursos Fiscales	10,856,812
Recursos de la Recaudación Local	10,856,812
Ejercicio Fiscal 2024	10,856,812
Recursos Federales	1,584,839
Participaciones y Aportaciones	1,584,839

Ejercicio Fiscal 2024	1,584,839
1304 - Colegio de Estudios Científicos y Tecnológicos del Estado de Quintana Roo	357,446,918
E010 - Educación Media Superior	278,723,319
No Etiquetado	147,876,043
Recursos Fiscales	141,773,120
Recursos de la Recaudación Local	141,773,120
Ejercicio Fiscal 2024	141,773,120
Recursos Federales	6,102,923
Participaciones y Aportaciones	6,102,923
Ejercicio Fiscal 2024	6,102,923
Etiquetado	130,847,276
Recursos Federales	130,847,276
Participaciones y Aportaciones	130,847,276
Ejercicio Fiscal 2024	130,847,276
M001 - Administración Responsable de los Recursos	78,723,599
No Etiquetado	43,218,674
Recursos Fiscales	42,771,903
Recursos de la Recaudación Local	42,771,903
Ejercicio Fiscal 2024	42,771,903
Recursos Federales	446,771
Participaciones y Aportaciones	446,771
Ejercicio Fiscal 2024	446,771
Etiquetado	35,504,925
Recursos Federales	35,504,925
Participaciones y Aportaciones	35,504,925
Ejercicio Fiscal 2024	35,504,925
1305 - Colegio de Educación Profesional Técnica del Estado de Quintana Roo	333,980,597
E010 - Educación Media Superior	303,404,781
No Etiquetado	173,887,549
Recursos Fiscales	161,039,617
Recursos de la Recaudación Local	161,039,617
Ejercicio Fiscal 2024	161,039,617
Recursos Federales	12,847,932
Participaciones y Aportaciones	12,847,932
Ejercicio Fiscal 2024	12,847,932
Etiquetado	129,517,232
Recursos Federales	129,517,232
Participaciones y Aportaciones	129,517,232
Ejercicio Fiscal 2024	129,517,232

M001 - Administración Responsable de los Recursos	30,575,816
No Etiquetado	30,575,816
Recursos Fiscales	28,320,015
Recursos de la Recaudación Local	28,320,015
Ejercicio Fiscal 2024	28,320,015
Recursos Federales	2,255,801
Participaciones y Aportaciones	2,255,801
Ejercicio Fiscal 2024	2,255,801
1306 - Instituto de Capacitación para el Trabajo del Estado de Quintana Roo	120,339,927
E006 - Capacitación y Certificación para y en el Trabajo	92,005,769
No Etiquetado	36,557,248
Recursos Fiscales	35,118,427
Recursos de la Recaudación Local	35,118,427
Ejercicio Fiscal 2024	35,118,427
Recursos Federales	1,438,821
Participaciones y Aportaciones	1,438,821
Ejercicio Fiscal 2024	1,438,821
Etiquetado	55,448,521
Recursos Federales	55,448,521
Participaciones y Aportaciones	55,448,521
Ejercicio Fiscal 2024	55,448,521
M001 - Administración Responsable de los Recursos	28,334,158
No Etiquetado	12,154,972
Recursos Fiscales	11,552,660
Recursos de la Recaudación Local	11,552,660
Ejercicio Fiscal 2024	11,552,660
Recursos Federales	602,312
Participaciones y Aportaciones	602,312
Ejercicio Fiscal 2024	602,312
Etiquetado	16,179,186
Recursos Federales	16,179,186
Participaciones y Aportaciones	16,179,186
Ejercicio Fiscal 2024	16,179,186
1307 - Instituto Estatal para la Educación de Jóvenes y Adultos	87,516,367
M001 - Administración Responsable de los Recursos	21,052,695
No Etiquetado	9,728,477
Recursos Fiscales	9,211,472
Recursos de la Recaudación Local	9,211,472
Ejercicio Fiscal 2024	9,211,472

Recursos Federales	517,005
Participaciones y Aportaciones	517,005
Ejercicio Fiscal 2024	517,005
Etiquetado	11,324,218
Recursos Federales	11,324,218
Participaciones y Aportaciones	11,324,218
Ejercicio Fiscal 2024	11,324,218
S003 - Rezago Educativo	66,463,672
No Etiquetado	13,224,569
Recursos Fiscales	6,406,201
Recursos de la Recaudación Local	6,406,201
Ejercicio Fiscal 2024	6,406,201
Recursos Federales	6,818,368
Participaciones y Aportaciones	6,818,368
Ejercicio Fiscal 2024	6,818,368
Etiquetado	53,239,103
Recursos Federales	53,239,103
Participaciones y Aportaciones	53,239,103
Ejercicio Fiscal 2024	53,239,103
1308 - Instituto Tecnológico Superior de Felipe Carrillo Puerto	80,584,815
E011 - Educación Superior	64,525,194
No Etiquetado	36,820,178
Recursos Fiscales	32,930,370
Recursos de la Recaudación Local	32,930,370
Ejercicio Fiscal 2024	32,930,370
Recursos Federales	3,889,808
Participaciones y Aportaciones	3,889,808
Ejercicio Fiscal 2024	3,889,808
Etiquetado	27,705,016
Recursos Federales	27,705,016
Participaciones y Aportaciones	27,705,016
Ejercicio Fiscal 2024	27,705,016
M001 - Administración Responsable de los Recursos	16,059,621
No Etiquetado	9,550,069
Recursos Fiscales	8,419,534
Recursos de la Recaudación Local	8,419,534
Ejercicio Fiscal 2024	8,419,534
Recursos Federales	1,130,535
Participaciones y Aportaciones	1,130,535

Ejercicio Fiscal 2024	1,130,535
Etiquetado	6,509,552
Recursos Federales	6,509,552
Participaciones y Aportaciones	6,509,552
Ejercicio Fiscal 2024	6,509,552
1309 - Universidad Tecnológica de Cancún	127,921,447
E011 - Educación Superior	105,225,905
No Etiquetado	54,765,200
Recursos Fiscales	46,156,210
Recursos de la Recaudación Local	46,156,210
Ejercicio Fiscal 2024	46,156,210
Recursos Federales	8,608,990
Participaciones y Aportaciones	8,608,990
Ejercicio Fiscal 2024	8,608,990
Etiquetado	50,460,705
Recursos Federales	50,460,705
Participaciones y Aportaciones	50,460,705
Ejercicio Fiscal 2024	50,460,705
M001 - Administración Responsable de los Recursos	22,695,542
No Etiquetado	12,279,079
Recursos Fiscales	8,553,847
Recursos de la Recaudación Local	8,553,847
Ejercicio Fiscal 2024	8,553,847
Recursos Federales	3,725,232
Participaciones y Aportaciones	3,725,232
Ejercicio Fiscal 2024	3,725,232
Etiquetado	10,416,463
Recursos Federales	10,416,463
Participaciones y Aportaciones	10,416,463
Ejercicio Fiscal 2024	10,416,463
1310 - Universidad Tecnológica de la Riviera Maya	54,109,310
E011 - Educación Superior	39,880,358
No Etiquetado	20,021,416
Recursos Fiscales	14,258,442
Recursos de la Recaudación Local	14,258,442
Ejercicio Fiscal 2024	14,258,442
Recursos Federales	5,762,974
Participaciones y Aportaciones	5,762,974
Ejercicio Fiscal 2024	5,762,974

Etiquetado	19,858,942
Recursos Federales	19,858,942
Participaciones y Aportaciones	19,858,942
Ejercicio Fiscal 2024	19,858,942
M001 - Administración Responsable de los Recursos	14,228,952
No Etiquetado	7,033,239
Recursos Fiscales	5,434,844
Recursos de la Recaudación Local	5,434,844
Ejercicio Fiscal 2024	5,434,844
Recursos Federales	1,598,395
Participaciones y Aportaciones	1,598,395
Ejercicio Fiscal 2024	1,598,395
Etiquetado	7,195,713
Recursos Federales	7,195,713
Participaciones y Aportaciones	7,195,713
Ejercicio Fiscal 2024	7,195,713
1312 - Universidad del Caribe	156,226,503
E011 - Educación Superior	114,540,523
No Etiquetado	65,272,118
Recursos Fiscales	65,272,118
Recursos de la Recaudación Local	65,272,118
Ejercicio Fiscal 2024	65,272,118
Etiquetado	49,268,405
Recursos Federales	49,268,405
Participaciones y Aportaciones	49,268,405
Ejercicio Fiscal 2024	49,268,405
M001 - Administración Responsable de los Recursos	41,685,980
No Etiquetado	15,139,233
Recursos Fiscales	15,139,233
Recursos de la Recaudación Local	15,139,233
Ejercicio Fiscal 2024	15,139,233
Etiquetado	26,546,747
Recursos Federales	26,546,747
Participaciones y Aportaciones	26,546,747
Ejercicio Fiscal 2024	26,546,747
1318 - Instituto de Infraestructura Física Educativa del Estado de Quintana Roo	43,602,161
K004 - Infraestructura Educativa para transformar.	23,238,786
No Etiquetado	23,238,786
Recursos Fiscales	17,071,429

Recursos de la Recaudación Local	17,071,429
Ejercicio Fiscal 2024	17,071,429
Recursos Federales	6,167,357
Participaciones y Aportaciones	6,167,357
Ejercicio Fiscal 2024	6,167,357
M001 - Administración Responsable de los Recursos	20,363,375
No Etiquetado	20,363,375
Recursos Fiscales	17,059,143
Recursos de la Recaudación Local	17,059,143
Ejercicio Fiscal 2024	17,059,143
Recursos Federales	3,304,232
Participaciones y Aportaciones	3,304,232
Ejercicio Fiscal 2024	3,304,232
1319 - Consejo Quintanarroense de Ciencia y Tecnología	50,063,898
E018 - Impulsar el desarrollo de acciones e investigación científica, tecnológica y de innovación, con sentido humanista, que contribuya al bienestar social	33,959,905
No Etiquetado	33,959,905
Recursos Fiscales	21,257,391
Recursos de la Recaudación Local	21,257,391
Ejercicio Fiscal 2024	21,257,391
Recursos Federales	12,702,514
Participaciones y Aportaciones	12,702,514
Ejercicio Fiscal 2024	12,702,514
M001 - Administración Responsable de los Recursos	13,305,284
No Etiquetado	13,305,284
Recursos Fiscales	9,364,879
Recursos de la Recaudación Local	9,364,879
Ejercicio Fiscal 2024	9,364,879
Recursos Federales	3,940,405
Participaciones y Aportaciones	3,940,405
Ejercicio Fiscal 2024	3,940,405
P004 - Formular, conducir y articular la política estatal en materia de humanidades, ciencias, tecnologías e innovación.	2,798,709
No Etiquetado	2,798,709
Recursos Fiscales	1,958,963
Recursos de la Recaudación Local	1,958,963
Ejercicio Fiscal 2024	1,958,963
Recursos Federales	839,746
Participaciones y Aportaciones	839,746
Ejercicio Fiscal 2024	839,746

1331 - Universidad Intercultural Maya de Quintana Roo	44,945,175
E011 - Educación Superior	32,165,495
No Etiquetado	20,599,539
Recursos Fiscales	20,599,539
Recursos de la Recaudación Local	20,599,539
Ejercicio Fiscal 2024	20,599,539
Etiquetado	11,565,956
Recursos Federales	11,565,956
Participaciones y Aportaciones	11,565,956
Ejercicio Fiscal 2024	11,565,956
M001 - Administración Responsable de los Recursos	12,779,680
No Etiquetado	9,653,492
Recursos Fiscales	9,653,492
Recursos de la Recaudación Local	9,653,492
Ejercicio Fiscal 2024	9,653,492
Etiquetado	3,126,188
Recursos Federales	3,126,188
Participaciones y Aportaciones	3,126,188
Ejercicio Fiscal 2024	3,126,188
1334 - Universidad Politécnica de Quintana Roo	39,865,633
E011 - Educación Superior	27,838,824
No Etiquetado	15,716,968
Recursos Fiscales	15,716,968
Recursos de la Recaudación Local	15,716,968
Ejercicio Fiscal 2024	15,716,968
Etiquetado	12,121,856
Recursos Federales	12,121,856
Participaciones y Aportaciones	12,121,856
Ejercicio Fiscal 2024	12,121,856
M001 - Administración Responsable de los Recursos	12,026,809
No Etiquetado	7,669,125
Recursos Fiscales	7,669,125
Recursos de la Recaudación Local	7,669,125
Ejercicio Fiscal 2024	7,669,125
Etiquetado	4,357,684
Recursos Federales	4,357,684
Participaciones y Aportaciones	4,357,684
Ejercicio Fiscal 2024	4,357,684
1336 - Universidad Tecnológica Chetumal	32,828,250

E011 - Educación Superior	26,013,280
No Etiquetado	12,975,193
Recursos Fiscales	12,291,254
Recursos de la Recaudación Local	12,291,254
Ejercicio Fiscal 2024	12,291,254
Recursos Federales	683,939
Participaciones y Aportaciones	683,939
Ejercicio Fiscal 2024	683,939
Etiquetado	13,038,087
Recursos Federales	13,038,087
Participaciones y Aportaciones	13,038,087
Ejercicio Fiscal 2024	13,038,087
M001 - Administración Responsable de los Recursos	6,814,970
No Etiquetado	3,438,932
Recursos Fiscales	3,253,482
Recursos de la Recaudación Local	3,253,482
Ejercicio Fiscal 2024	3,253,482
Recursos Federales	185,450
Participaciones y Aportaciones	185,450
Ejercicio Fiscal 2024	185,450
Etiquetado	3,376,038
Recursos Federales	3,376,038
Participaciones y Aportaciones	3,376,038
Ejercicio Fiscal 2024	3,376,038
1337 - Universidad Politécnica de Bacalar	21,105,819
E011 - Educación Superior	12,698,060
No Etiquetado	5,922,075
Recursos Fiscales	5,922,075
Recursos de la Recaudación Local	5,922,075
Ejercicio Fiscal 2024	5,922,075
Etiquetado	6,775,985
Recursos Federales	6,775,985
Participaciones y Aportaciones	6,775,985
Ejercicio Fiscal 2024	6,775,985
M001 - Administración Responsable de los Recursos	8,407,759
No Etiquetado	6,791,487
Recursos Fiscales	6,791,487
Recursos de la Recaudación Local	6,791,487
Ejercicio Fiscal 2024	6,791,487

Etiquetado	1,616,272
Recursos Federales	1,616,272
Participaciones y Aportaciones	1,616,272
Ejercicio Fiscal 2024	1,616,272
1338 - Universidad Tecnológica de Tulum	12,000,000
E011 - Educación Superior	6,910,369
No Etiquetado	4,318,389
Recursos Fiscales	2,392,097
Recursos de la Recaudación Local	2,392,097
Ejercicio Fiscal 2024	2,392,097
Recursos Federales	1,926,292
Participaciones y Aportaciones	1,926,292
Ejercicio Fiscal 2024	1,926,292
Etiquetado	2,591,980
Recursos Federales	2,591,980
Participaciones y Aportaciones	2,591,980
Ejercicio Fiscal 2024	2,591,980
M001 - Administración Responsable de los Recursos	5,089,631
No Etiquetado	2,681,611
Recursos Fiscales	2,120,404
Recursos de la Recaudación Local	2,120,404
Ejercicio Fiscal 2024	2,120,404
Recursos Federales	561,207
Participaciones y Aportaciones	561,207
Ejercicio Fiscal 2024	561,207
Etiquetado	2,408,020
Recursos Federales	2,408,020
Participaciones y Aportaciones	2,408,020
Ejercicio Fiscal 2024	2,408,020
1339 - Comisión del Deporte de Quintana Roo	264,945,005
E014 - Cultura Fisica y Deporte de Alto Rendimiento	225,051,026
No Etiquetado	225,051,026
Recursos Fiscales	50,368,384
Recursos de la Recaudación Local	50,368,384
Ejercicio Fiscal 2024	50,368,384
Recursos Federales	174,682,642
Participaciones y Aportaciones	174,682,642
Ejercicio Fiscal 2024	174,682,642
M001 - Administración Responsable de los Recursos	39,893,979

No Etiquetado	39,893,979
Recursos Fiscales	26,665,865
Recursos de la Recaudación Local	26,665,865
Ejercicio Fiscal 2024	26,665,865
Recursos Federales	13,228,114
Participaciones y Aportaciones	13,228,114
Ejercicio Fiscal 2024	13,228,114
1902 - Inversión Pública	1,592,575,137
K007 - Inversión Pública	1,592,575,137
No Etiquetado	100,000,000
Recursos Federales	100,000,000
Participaciones y Aportaciones	100,000,000
Ejercicio Fiscal 2024	100,000,000
Etiquetado	1,492,575,137
Recursos Federales	1,492,575,137
Participaciones y Aportaciones	1,492,575,137
Ejercicio Fiscal 2024	1,492,575,137
1904 - Deuda Pública	3,183,817,329
D002 - Deuda pública	2,483,817,329
No Etiquetado	2,367,258,031
Recursos Federales	2,367,258,031
Participaciones y Aportaciones	2,367,258,031
Ejercicio Fiscal 2024	2,367,258,031
Etiquetado	116,559,298
Recursos Federales	116,559,298
Participaciones y Aportaciones	116,559,298
Ejercicio Fiscal 2024	116,559,298
H001 - Adeudos de Ejercicios Fiscales Anteriores	700,000,000
No Etiquetado	700,000,000
Recursos Fiscales	700,000,000
Recursos de la Recaudación Local	700,000,000
Ejercicio Fiscal 2024	700,000,000
1906 - Provisiones Financieras	1,477,940,421
N001 - Desastres Naturales	13,249,705
No Etiquetado	13,249,705
Recursos Federales	13,249,705
Participaciones y Aportaciones	13,249,705
Ejercicio Fiscal 2024	13,249,705
R005 - Provisiones Financieras	1,464,690,716

No Etiquetado	929,871,572
Recursos Fiscales	372,641,550
Recursos de la Recaudación Local	372,641,550
Ejercicio Fiscal 2024	372,641,550
Recursos Federales	557,230,022
Participaciones y Aportaciones	557,230,022
Ejercicio Fiscal 2024	557,230,022
Etiquetado	534,819,144
Recursos Federales	534,819,144
Participaciones y Aportaciones	534,819,144
Ejercicio Fiscal 2024	534,819,144
2101 - Poder Legislativo	511,829,642
R003 - Legislar con Compromiso Social	511,829,642
No Etiquetado	511,829,642
Recursos Federales	511,829,642
Participaciones y Aportaciones	511,829,642
Ejercicio Fiscal 2024	511,829,642
2102 - Auditoría Superior del Estado de Quintana Roo	219,723,663
G008 - Fiscalización Eficiente de los Recursos Públicos	219,723,663
No Etiquetado	219,723,663
Recursos Fiscales	1,676,039
Recursos de la Recaudación Local	1,676,039
Ejercicio Fiscal 2024	1,676,039
Recursos Federales	218,047,624
Participaciones y Aportaciones	218,047,624
Ejercicio Fiscal 2024	218,047,624
2323 - Servicios Estatales de Salud	4,679,790,203
E034 - Servicios de Salud con Calidad en todas sus dimensiones	4,330,750,155
No Etiquetado	1,622,458,214
Recursos Fiscales	1,088,936,329
Recursos de la Recaudación Local	1,088,936,329
Ejercicio Fiscal 2024	1,088,936,329
Recursos Federales	533,521,885
Participaciones y Aportaciones	533,521,885
Ejercicio Fiscal 2024	533,521,885
Etiquetado	2,708,291,941
Recursos Federales	2,708,291,941
Participaciones y Aportaciones	2,708,291,941
Ejercicio Fiscal 2024	2,708,291,941

G003 - Protección contra Riesgos Sanitarios	43,619,475
No Etiquetado	7,354,595
Recursos Fiscales	5,869,761
Recursos de la Recaudación Local	5,869,761
Ejercicio Fiscal 2024	5,869,761
Recursos Federales	1,484,834
Participaciones y Aportaciones	1,484,834
Ejercicio Fiscal 2024	1,484,834
Etiquetado	36,264,880
Recursos Federales	36,264,880
Participaciones y Aportaciones	36,264,880
Ejercicio Fiscal 2024	36,264,880
K006 - Infraestructura en salud	58,750,979
No Etiquetado	49,638,823
Recursos Fiscales	5,772,156
Recursos de la Recaudación Local	5,772,156
Ejercicio Fiscal 2024	5,772,156
Recursos Federales	43,866,667
Participaciones y Aportaciones	43,866,667
Ejercicio Fiscal 2024	43,866,667
Etiquetado	9,112,156
Recursos Federales	9,112,156
Participaciones y Aportaciones	9,112,156
Ejercicio Fiscal 2024	9,112,156
M001 - Administración Responsable de los Recursos	246,669,594
No Etiquetado	87,208,348
Recursos Fiscales	67,884,089
Recursos de la Recaudación Local	67,884,089
Ejercicio Fiscal 2024	67,884,089
Recursos Federales	19,324,259
Participaciones y Aportaciones	19,324,259
Ejercicio Fiscal 2024	19,324,259
Etiquetado	159,461,246
Recursos Federales	159,461,246
Participaciones y Aportaciones	159,461,246
Ejercicio Fiscal 2024	159,461,246
3101 - Poder Judicial	985,000,001
R002 - Impartición de Justicia	985,000,001
No Etiquetado	959,674,402

Recursos Federales	959,674,402
Participaciones y Aportaciones	959,674,402
Ejercicio Fiscal 2024	959,674,402
Etiquetado	25,325,599
Recursos Federales	25,325,599
Participaciones y Aportaciones	25,325,599
Ejercicio Fiscal 2024	25,325,599
3316 - Sistema Quintanarroense de Comunicación Social	107,779,681
F001 - Comunicación Social	78,346,137
No Etiquetado	78,346,137
Recursos Fiscales	58,343,477
Recursos de la Recaudación Local	58,343,477
Ejercicio Fiscal 2024	58,343,477
Recursos Federales	20,002,660
Participaciones y Aportaciones	20,002,660
Ejercicio Fiscal 2024	20,002,660
M001 - Administración Responsable de los Recursos	29,433,544
No Etiquetado	29,433,544
Recursos Fiscales	20,973,824
Recursos de la Recaudación Local	20,973,824
Ejercicio Fiscal 2024	20,973,824
Recursos Federales	8,459,720
Participaciones y Aportaciones	8,459,720
Ejercicio Fiscal 2024	8,459,720
3318 - Comisión Ejecutiva de Atención a Víctimas del Estado de Quintana Roo	39,005,828
E020 - Atención y Reparación Integral a Víctimas	33,144,897
No Etiquetado	32,594,897
Recursos Fiscales	19,384,685
Recursos de la Recaudación Local	19,384,685
Ejercicio Fiscal 2024	19,384,685
Recursos Federales	13,210,212
Participaciones y Aportaciones	13,210,212
Ejercicio Fiscal 2024	13,210,212
Etiquetado	550,000
Recursos Federales	550,000
Participaciones y Aportaciones	550,000
Ejercicio Fiscal 2024	550,000
M001 - Administración Responsable de los Recursos	5,860,931
No Etiquetado	5,860,931

Recursos Fiscales	1,892,882
Recursos de la Recaudación Local	1,892,882
Ejercicio Fiscal 2024	1,892,882
Recursos Federales	3,968,049
Participaciones y Aportaciones	3,968,049
Ejercicio Fiscal 2024	3,968,049
4101 - Instituto Electoral de Quintana Roo	538,855,039
E039 - Cultura Política Democrática	470,428,030
No Etiquetado	470,428,030
Recursos Federales	470,428,030
Participaciones y Aportaciones	470,428,030
Ejercicio Fiscal 2024	470,428,030
M004 - Administración Responsable de los Recursos	68,427,009
No Etiquetado	68,427,009
Recursos Federales	68,427,009
Participaciones y Aportaciones	68,427,009
Ejercicio Fiscal 2024	68,427,009
4102 - Comisión de los Derechos Humanos del Estado de Quintana Roo	72,318,535
R001 - Protección, observancia, promoción, estudio y divulgación de los derechos humanos.	72,318,535
No Etiquetado	72,318,535
Recursos Federales	72,318,535
Participaciones y Aportaciones	72,318,535
Ejercicio Fiscal 2024	72,318,535
4103 - Tribunal Electoral de Quintana Roo	43,411,941
E032 - Promover la cultura democrática y fortalecer la confianza ciudadana mediante la resolución de los conflictos en la materia	26,492,565
No Etiquetado	26,492,565
Recursos Federales	26,492,565
Participaciones y Aportaciones	26,492,565
Ejercicio Fiscal 2024	26,492,565
M006 - Administración Responsable de los Recursos	16,919,376
No Etiquetado	16,919,376
Recursos Federales	16,919,376
Participaciones y Aportaciones	16,919,376
Ejercicio Fiscal 2024	16,919,376
4104 - Instituto de Acceso a la Información y Protección de Datos Personales de Quintana Roo	53,383,000
E030 - Acceso a la Información y Protección de Datos Personales en Posesión de Sujetos Obligados	31,865,982
No Etiquetado	31,865,982
Recursos Federales	31,865,982

Participaciones y Aportaciones	31,865,982
Ejercicio Fiscal 2024	31,865,982
M002 - Administración Responsable de los Recursos	21,517,018
No Etiquetado	21,517,018
Recursos Federales	21,517,018
Participaciones y Aportaciones	21,517,018
Ejercicio Fiscal 2024	21,517,018
4105 - Fiscalía General del Estado	1,415,967,291
E045 - Fortalecimiento del Sistema de Justicia Penal	337,545,350
No Etiquetado	276,682,281
Recursos Federales	276,682,281
Participaciones y Aportaciones	276,682,281
Ejercicio Fiscal 2024	276,682,281
Etiquetado	60,863,069
Recursos Federales	60,863,069
Participaciones y Aportaciones	60,863,069
Ejercicio Fiscal 2024	60,863,069
M003 - Gestión y Apoyo Institucional responsable	1,078,421,941
No Etiquetado	1,078,421,941
Recursos Fiscales	0
Recursos de la Recaudación Local	0
Ejercicio Fiscal 2024	0
Recursos Federales	1,078,421,941
Participaciones y Aportaciones	1,078,421,941
Ejercicio Fiscal 2024	1,078,421,941
4106 - Tribunal de Justicia Administrativa del Estado de Quintana Roo	82,064,723
R004 - Impartición de Justicia Administrativa	82,064,723
No Etiquetado	82,064,723
Recursos Federales	82,064,723
Participaciones y Aportaciones	82,064,723
Ejercicio Fiscal 2024	82,064,723
4329 - Consejo de Promoción Turística de Quintana Roo	717,591,282
F004 - Impulso a la Promocion	699,346,201
No Etiquetado	699,346,201
Recursos Fiscales	683,531,752
Recursos de la Recaudación Local	683,531,752
Ejercicio Fiscal 2024	683,531,752
Recursos Federales	15,814,449
Participaciones y Aportaciones	15,814,449

Ejercicio Fiscal 2024	15,814,449
M001 - Administración Responsable de los Recursos	18,245,081
No Etiquetado	18,245,081
Recursos Fiscales	17,946,614
Recursos de la Recaudación Local	17,946,614
Ejercicio Fiscal 2024	17,946,614
Recursos Federales	298,467
Participaciones y Aportaciones	298,467
Ejercicio Fiscal 2024	298,467
4340 - Centro de Conciliación Laboral del Estado de Quintana Roo	97,514,292
E019 - Conciliación de Conflictos Laborales	76,610,958
No Etiquetado	76,610,958
Recursos Fiscales	56,190,088
Recursos de la Recaudación Local	56,190,088
Ejercicio Fiscal 2024	56,190,088
Recursos Federales	20,420,870
Participaciones y Aportaciones	20,420,870
Ejercicio Fiscal 2024	20,420,870
M001 - Administración Responsable de los Recursos	20,903,334
No Etiquetado	20,903,334
Recursos Fiscales	14,975,377
Recursos de la Recaudación Local	14,975,377
Ejercicio Fiscal 2024	14,975,377
Recursos Federales	5,927,957
Participaciones y Aportaciones	5,927,957
Ejercicio Fiscal 2024	5,927,957
5339 - Instituto de Movilidad del Estado de Quintana Roo	28,049,957
E029 - Trámites y Servicios en materia de Transporte	14,545,217
No Etiquetado	14,545,217
Recursos Federales	14,545,217
Participaciones y Aportaciones	14,545,217
Ejercicio Fiscal 2024	14,545,217
G006 - Regulación y Supervisión de Movilidad y Transporte	10,982,052
No Etiquetado	10,982,052
Recursos Fiscales	3,026,481
Recursos de la Recaudación Local	3,026,481
Ejercicio Fiscal 2024	3,026,481
Recursos Federales	7,955,571
Participaciones y Aportaciones	7,955,571

Ejercicio Fiscal 2024	7,955,571
M001 - Administración Responsable de los Recursos	2,522,688
No Etiquetado	2,522,688
Recursos Federales	2,522,688
Participaciones y Aportaciones	2,522,688
Ejercicio Fiscal 2024	2,522,688
6313 - Sistema para el Desarrollo Integral de la Familia del Estado de Quintana Roo	1,490,409,075
E036 - Atención a Grupos Prioritarios	399,021,437
No Etiquetado	399,021,437
Recursos Fiscales	271,707,397
Recursos de la Recaudación Local	271,707,397
Ejercicio Fiscal 2024	271,707,397
Recursos Federales	127,314,040
Participaciones y Aportaciones	127,314,040
Ejercicio Fiscal 2024	127,314,040
M001 - Administración Responsable de los Recursos	102,144,063
No Etiquetado	102,144,063
Recursos Fiscales	69,272,011
Recursos de la Recaudación Local	69,272,011
Ejercicio Fiscal 2024	69,272,011
Recursos Federales	32,872,052
Participaciones y Aportaciones	32,872,052
Ejercicio Fiscal 2024	32,872,052
S009 - Ayudas Sociales a Grupos de Atención Prioritaria	989,243,575
No Etiquetado	698,453,060
Recursos Fiscales	15,196,131
Recursos de la Recaudación Local	15,196,131
Ejercicio Fiscal 2024	15,196,131
Recursos Federales	683,256,929
Participaciones y Aportaciones	683,256,929
Ejercicio Fiscal 2024	683,256,929
Etiquetado	290,790,515
Recursos Federales	290,790,515
Participaciones y Aportaciones	290,790,515
Ejercicio Fiscal 2024	290,790,515
6315 - Instituto Quintanarroense de la Mujer	55,901,559
E043 - Autonomía de las Mujeres	29,819,915
No Etiquetado	29,819,915
Recursos Fiscales	16,261,755

Recursos de la Recaudación Local	16,261,755
Ejercicio Fiscal 2024	16,261,755
Recursos Federales	13,558,160
Participaciones y Aportaciones	13,558,160
Ejercicio Fiscal 2024	13,558,160
E044 - Institucionalización de la Perspectiva de Género	4,073,760
No Etiquetado	4,073,760
Recursos Fiscales	3,255,390
Recursos de la Recaudación Local	3,255,390
Ejercicio Fiscal 2024	3,255,390
Recursos Federales	818,370
Participaciones y Aportaciones	818,370
Ejercicio Fiscal 2024	818,370
M001 - Administración Responsable de los Recursos	22,007,884
No Etiquetado	22,007,884
Recursos Fiscales	18,840,724
Recursos de la Recaudación Local	18,840,724
Ejercicio Fiscal 2024	18,840,724
Recursos Federales	3,167,160
Participaciones y Aportaciones	3,167,160
Ejercicio Fiscal 2024	3,167,160
6316 - Instituto para el Desarrollo del Pueblo Maya y las Comunidades Indígenas del Estado de Quintana Roo	33,293,823
E040 - Atención para el Desarrollo del Pueblo Maya, Comunidades Indígenas y Afromexicanas.	8,495,495
No Etiquetado	8,495,495
Recursos Fiscales	4,433,506
Recursos de la Recaudación Local	4,433,506
Ejercicio Fiscal 2024	4,433,506
Recursos Federales	4,061,989
Participaciones y Aportaciones	4,061,989
Ejercicio Fiscal 2024	4,061,989
M001 - Administración Responsable de los Recursos	8,373,848
No Etiquetado	8,373,848
Recursos Fiscales	5,063,304
Recursos de la Recaudación Local	5,063,304
Ejercicio Fiscal 2024	5,063,304
Recursos Federales	3,310,544
Participaciones y Aportaciones	3,310,544
Ejercicio Fiscal 2024	3,310,544

S006 - Programa de Apoyo al Pueblo Maya , Comunidades Indígenas y Afromexicanas.	16,424,480
No Etiquetado	16,424,480
Recursos Fiscales	2,682,689
Recursos de la Recaudación Local	2,682,689
Ejercicio Fiscal 2024	2,682,689
Recursos Federales	13,741,791
Participaciones y Aportaciones	13,741,791
Ejercicio Fiscal 2024	13,741,791
6317 - Instituto Quintanarroense de la Juventud	30,554,733
E041 - Servicios y Actividades para Fomentar el Bienestar de la Juventud.	16,906,570
No Etiquetado	16,906,570
Recursos Fiscales	6,420,820
Recursos de la Recaudación Local	6,420,820
Ejercicio Fiscal 2024	6,420,820
Recursos Federales	10,485,750
Participaciones y Aportaciones	10,485,750
Ejercicio Fiscal 2024	10,485,750
M001 - Administración Responsable de los Recursos	13,648,163
No Etiquetado	13,648,163
Recursos Fiscales	9,764,584
Recursos de la Recaudación Local	9,764,584
Ejercicio Fiscal 2024	9,764,584
Recursos Federales	3,883,579
Participaciones y Aportaciones	3,883,579
Ejercicio Fiscal 2024	3,883,579
6318 - Instituto de la Cultura y las Artes de Quintana Roo	126,934,423
E024 - Cultura y Bienestar	103,626,392
No Etiquetado	103,626,392
Recursos Fiscales	47,906,433
Recursos de la Recaudación Local	47,906,433
Ejercicio Fiscal 2024	47,906,433
Recursos Federales	55,719,959
Participaciones y Aportaciones	55,719,959
Ejercicio Fiscal 2024	55,719,959
M001 - Administración Responsable de los Recursos	23,308,031
No Etiquetado	23,308,031
Recursos Fiscales	18,425,454
Recursos de la Recaudación Local	18,425,454
Ejercicio Fiscal 2024	18,425,454

Recursos Federales	4,882,577
Participaciones y Aportaciones	4,882,577
Ejercicio Fiscal 2024	4,882,577
6329 - Instituto para el Desarrollo y Financiamiento del Estado de Quintana Roo	11,004,280
F005 - Gestión de Fondos de Financiamiento y Atracción de Inversión al Estado.	5,744,625
No Etiquetado	5,744,625
Recursos Fiscales	2,703,446
Recursos de la Recaudación Local	2,703,446
Ejercicio Fiscal 2024	2,703,446
Recursos Federales	3,041,179
Participaciones y Aportaciones	3,041,179
Ejercicio Fiscal 2024	3,041,179
M001 - Administración Responsable de los Recursos	5,259,655
No Etiquetado	5,259,655
Recursos Fiscales	4,208,644
Recursos de la Recaudación Local	4,208,644
Ejercicio Fiscal 2024	4,208,644
Recursos Federales	1,051,011
Participaciones y Aportaciones	1,051,011
Ejercicio Fiscal 2024	1,051,011
8301 - Secretaría Ejecutiva del Sistema Anticorrupción del Estado de Quintana Roo	25,054,386
M001 - Administración Responsable de los Recursos	3,970,745
No Etiquetado	3,970,745
Recursos Fiscales	2,709,099
Recursos de la Recaudación Local	2,709,099
Ejercicio Fiscal 2024	2,709,099
Recursos Federales	1,261,646
Participaciones y Aportaciones	1,261,646
Ejercicio Fiscal 2024	1,261,646
O002 - Fortalecimiento de las Capacidades Institucionales en Materia Anticorrupción	4,664,948
No Etiquetado	4,664,948
Recursos Fiscales	4,105,092
Recursos de la Recaudación Local	4,105,092
Ejercicio Fiscal 2024	4,105,092
Recursos Federales	559,856
Participaciones y Aportaciones	559,856
Ejercicio Fiscal 2024	559,856
O003 - Consolidación de la Política Anticorrupción del Estado de Quintana Roo y su Programa de Implementación	14,350,822

No Etiquetado	14,350,822
Recursos Fiscales	1,893,104
Recursos de la Recaudación Local	1,893,104
Ejercicio Fiscal 2024	1,893,104
Recursos Federales	12,457,718
Participaciones y Aportaciones	12,457,718
Ejercicio Fiscal 2024	12,457,718
O004 - Consolidación de la interconexión e interoperabilidad en el Sistema Local de Información	1,961,871
No Etiquetado	1,961,871
Recursos Fiscales	1,482,247
Recursos de la Recaudación Local	1,482,247
Ejercicio Fiscal 2024	1,482,247
Recursos Federales	479,624
Participaciones y Aportaciones	479,624
Ejercicio Fiscal 2024	479,624
O005 - Involucramiento de la Participación Ciudadana y Sociedad Civil en el Combate a la Corrupción	106,000
No Etiquetado	106,000
Recursos Federales	106,000
Participaciones y Aportaciones	106,000
Ejercicio Fiscal 2024	106,000
8302 - Secretariado Ejecutivo del Sistema Estatal de Seguridad Pública	127,573,092
E026 - Prevención Social de la Violencia y la Delincuencia con Participación Ciudadana	107,778,373
No Etiquetado	31,813,283
Recursos Fiscales	22,243,410
Recursos de la Recaudación Local	22,243,410
Ejercicio Fiscal 2024	22,243,410
Recursos Federales	9,569,873
Participaciones y Aportaciones	9,569,873
Ejercicio Fiscal 2024	9,569,873
Etiquetado	75,965,090
Recursos Federales	75,965,090
Participaciones y Aportaciones	75,965,090
Ejercicio Fiscal 2024	75,965,090
M001 - Administración Responsable de los Recursos	11,348,854
No Etiquetado	11,348,854
Recursos Fiscales	7,852,501
Recursos de la Recaudación Local	7,852,501
Ejercicio Fiscal 2024	7,852,501

Recursos Federales	3,496,353
Participaciones y Aportaciones	3,496,353
Ejercicio Fiscal 2024	3,496,353
P006 - Coordinación, Evaluación y Seguimiento de los fondos federales con prioridad nacional	8,445,865
No Etiquetado	7,139,865
Recursos Fiscales	5,289,983
Recursos de la Recaudación Local	5,289,983
Ejercicio Fiscal 2024	5,289,983
Recursos Federales	1,849,882
Participaciones y Aportaciones	1,849,882
Ejercicio Fiscal 2024	1,849,882
Etiquetado	1,306,000
Recursos Federales	1,306,000
Participaciones y Aportaciones	1,306,000
Ejercicio Fiscal 2024	1,306,000
8303 - Archivo General del Estado de Quintana Roo	19,110,020
E037 - Desarrollo Archivístico Estatal	11,010,341
No Etiquetado	11,010,341
Recursos Fiscales	6,496,643
Recursos de la Recaudación Local	6,496,643
Ejercicio Fiscal 2024	6,496,643
Recursos Federales	4,513,698
Participaciones y Aportaciones	4,513,698
Ejercicio Fiscal 2024	4,513,698
M001 - Administración Responsable de los Recursos	8,099,679
No Etiquetado	8,099,679
Recursos Fiscales	7,401,691
Recursos de la Recaudación Local	7,401,691
Ejercicio Fiscal 2024	7,401,691
Recursos Federales	697,988
Participaciones y Aportaciones	697,988
Ejercicio Fiscal 2024	697,988
8304 - Universidad Autónoma del Estado de Quintana Roo	547,528,008
E012 - Educación Superior UAEQROO	385,735,665
No Etiquetado	188,688,346
Recursos Federales	188,688,346
Participaciones y Aportaciones	188,688,346
Ejercicio Fiscal 2024	188,688,346
Etiquetado	197,047,319

Recursos Federales	197,047,319
Participaciones y Aportaciones	197,047,319
Ejercicio Fiscal 2024	197,047,319
M005 - Gestión universitaria eficiente y con rendición de cuentas	161,792,343
No Etiquetado	85,075,658
Recursos Federales	85,075,658
Participaciones y Aportaciones	85,075,658
Ejercicio Fiscal 2024	85,075,658
Etiquetado	76,716,685
Recursos Federales	76,716,685
Participaciones y Aportaciones	76,716,685
Ejercicio Fiscal 2024	76,716,685
8601 - Municipio de Cozumel	464,648,974
C001 - Participaciones a los Municipios del Estado	333,921,396
No Etiquetado	333,921,396
Recursos Federales	333,921,396
Participaciones y Aportaciones	333,921,396
Ejercicio Fiscal 2024	333,921,396
I001 - Aportaciones a los Municipios del Estado	130,298,141
Etiquetado	130,298,141
Recursos Federales	130,298,141
Participaciones y Aportaciones	130,298,141
Ejercicio Fiscal 2024	130,298,141
R006 - Transferencias a los Municipios del Estado	429,437
No Etiquetado	429,437
Recursos Fiscales	429,437
Recursos de la Recaudación Local	429,437
Ejercicio Fiscal 2024	429,437
8602 - Municipio de Felipe Carrillo Puerto	714,595,955
C001 - Participaciones a los Municipios del Estado	326,802,699
No Etiquetado	326,802,699
Recursos Federales	326,802,699
Participaciones y Aportaciones	326,802,699
Ejercicio Fiscal 2024	326,802,699
I001 - Aportaciones a los Municipios del Estado	387,788,895
Etiquetado	387,788,895
Recursos Federales	387,788,895
Participaciones y Aportaciones	387,788,895
Ejercicio Fiscal 2024	387,788,895

R006 - Transferencias a los Municipios del Estado	4,361
No Etiquetado	4,361
Recursos Fiscales	4,361
Recursos de la Recaudación Local	4,361
Ejercicio Fiscal 2024	4,361
8603 - Municipio de Isla Mujeres	286,580,940
C001 - Participaciones a los Municipios del Estado	238,292,224
No Etiquetado	238,292,224
Recursos Federales	238,292,224
Participaciones y Aportaciones	238,292,224
Ejercicio Fiscal 2024	238,292,224
I001 - Aportaciones a los Municipios del Estado	48,048,868
Etiquetado	48,048,868
Recursos Federales	48,048,868
Participaciones y Aportaciones	48,048,868
Ejercicio Fiscal 2024	48,048,868
R006 - Transferencias a los Municipios del Estado	239,848
No Etiquetado	239,848
Recursos Fiscales	239,848
Recursos de la Recaudación Local	239,848
Ejercicio Fiscal 2024	239,848
8604 - Municipio de Othón P. Blanco	948,064,553
C001 - Participaciones a los Municipios del Estado	467,425,951
No Etiquetado	467,425,951
Recursos Federales	467,425,951
Participaciones y Aportaciones	467,425,951
Ejercicio Fiscal 2024	467,425,951
I001 - Aportaciones a los Municipios del Estado	477,997,655
Etiquetado	477,997,655
Recursos Federales	477,997,655
Participaciones y Aportaciones	477,997,655
Ejercicio Fiscal 2024	477,997,655
R006 - Transferencias a los Municipios del Estado	2,640,947
No Etiquetado	2,640,947
Recursos Fiscales	2,640,947
Recursos de la Recaudación Local	2,640,947
Ejercicio Fiscal 2024	2,640,947
8605 - Municipio de Benito Juárez	2,530,086,369

C001 - Participaciones a los Municipios del Estado	1,356,604,525
No Etiquetado	1,356,604,525
Recursos Federales	1,356,604,525
Participaciones y Aportaciones	1,356,604,525
Ejercicio Fiscal 2024	1,356,604,525
I001 - Aportaciones a los Municipios del Estado	1,152,005,957
Etiquetado	1,152,005,957
Recursos Federales	1,152,005,957
Participaciones y Aportaciones	1,152,005,957
Ejercicio Fiscal 2024	1,152,005,957
R006 - Transferencias a los Municipios del Estado	21,475,887
No Etiquetado	21,475,887
Recursos Fiscales	21,475,887
Recursos de la Recaudación Local	21,475,887
Ejercicio Fiscal 2024	21,475,887
8606 - Municipio de José María Morelos	389,266,889
C001 - Participaciones a los Municipios del Estado	208,131,451
No Etiquetado	208,131,451
Recursos Federales	208,131,451
Participaciones y Aportaciones	208,131,451
Ejercicio Fiscal 2024	208,131,451
I001 - Aportaciones a los Municipios del Estado	181,134,746
Etiquetado	181,134,746
Recursos Federales	181,134,746
Participaciones y Aportaciones	181,134,746
Ejercicio Fiscal 2024	181,134,746
R006 - Transferencias a los Municipios del Estado	692
No Etiquetado	692
Recursos Fiscales	692
Recursos de la Recaudación Local	692
Ejercicio Fiscal 2024	692
8607 - Municipio de Lázaro Cárdenas	317,482,833
C001 - Participaciones a los Municipios del Estado	205,984,578
No Etiquetado	205,984,578
Recursos Federales	205,984,578
Participaciones y Aportaciones	205,984,578
Ejercicio Fiscal 2024	205,984,578
I001 - Aportaciones a los Municipios del Estado	111,471,342
Etiquetado	111,471,342

Recursos Federales	111,471,342
Participaciones y Aportaciones	111,471,342
Ejercicio Fiscal 2024	111,471,342
R006 - Transferencias a los Municipios del Estado	26,913
No Etiquetado	26,913
Recursos Fiscales	26,913
Recursos de la Recaudación Local	26,913
Ejercicio Fiscal 2024	26,913
8608 - Municipio de Solidaridad	1,057,018,525
C001 - Participaciones a los Municipios del Estado	644,556,059
No Etiquetado	644,556,059
Recursos Federales	644,556,059
Participaciones y Aportaciones	644,556,059
Ejercicio Fiscal 2024	644,556,059
I001 - Aportaciones a los Municipios del Estado	410,259,411
Etiquetado	410,259,411
Recursos Federales	410,259,411
Participaciones y Aportaciones	410,259,411
Ejercicio Fiscal 2024	410,259,411
R006 - Transferencias a los Municipios del Estado	2,203,055
No Etiquetado	2,203,055
Recursos Fiscales	2,203,055
Recursos de la Recaudación Local	2,203,055
Ejercicio Fiscal 2024	2,203,055
8609 - Municipio de Tulum	370,309,038
C001 - Participaciones a los Municipios del Estado	264,159,094
No Etiquetado	264,159,094
Recursos Federales	264,159,094
Participaciones y Aportaciones	264,159,094
Ejercicio Fiscal 2024	264,159,094
I001 - Aportaciones a los Municipios del Estado	106,034,300
Etiquetado	106,034,300
Recursos Federales	106,034,300
Participaciones y Aportaciones	106,034,300
Ejercicio Fiscal 2024	106,034,300
R006 - Transferencias a los Municipios del Estado	115,644
No Etiquetado	115,644
Recursos Fiscales	115,644
Recursos de la Recaudación Local	115,644

Ejercicio Fiscal 2024	115,644
8610 - Municipio de Bacalar	355,965,518
C001 - Participaciones a los Municipios del Estado	208,882,410
No Etiquetado	208,882,410
Recursos Federales	208,882,410
Participaciones y Aportaciones	208,882,410
Ejercicio Fiscal 2024	208,882,410
I001 - Aportaciones a los Municipios del Estado	147,069,658
Etiquetado	147,069,658
Recursos Federales	147,069,658
Participaciones y Aportaciones	147,069,658
Ejercicio Fiscal 2024	147,069,658
R006 - Transferencias a los Municipios del Estado	13,450
No Etiquetado	13,450
Recursos Fiscales	13,450
Recursos de la Recaudación Local	13,450
Ejercicio Fiscal 2024	13,450
8611 - Municipio de Puerto Morelos	244,796,984
C001 - Participaciones a los Municipios del Estado	203,843,749
No Etiquetado	203,843,749
Recursos Federales	203,843,749
Participaciones y Aportaciones	203,843,749
Ejercicio Fiscal 2024	203,843,749
I001 - Aportaciones a los Municipios del Estado	40,772,865
Etiquetado	40,772,865
Recursos Federales	40,772,865
Participaciones y Aportaciones	40,772,865
Ejercicio Fiscal 2024	40,772,865
R006 - Transferencias a los Municipios del Estado	180,370
No Etiquetado	180,370
Recursos Fiscales	180,370
Recursos de la Recaudación Local	180,370
Ejercicio Fiscal 2024	180,370
8612 - Municipios del Estado	36,315,456
C001 - Participaciones a los Municipios del Estado	36,315,456
No Etiquetado	36,315,456
Recursos Federales	36,315,456
Participaciones y Aportaciones	36,315,456
Ejercicio Fiscal 2024	36,315,456

Las cifras pueden presentar diferencias por redondeo.

Anexo 10.9 Prioridades de Gasto para el Ejercicio Fiscal 2024

GOBIERNO DEL ESTADO DE QUINTANA ROO

SECRETARÍA DE FINANZAS Y PLANEACIÓN

PRESUPUESTO DE EGRESOS 2024

Prioridades del Gasto

Desarrollo Social representa el 57.8% del Gasto Programable con un monto de 21,807.1 millones de pesos. En este sector se encuentran considerados los programas educativos, de salud y bienestar.

En Educación, se estima un presupuesto de 11,990.2 millones de pesos, que representa el 32.9% del Gasto Programable. Los programas más representativos del sector son:

Útiles, mochilas y uniformes escolares gratuitos de nivel básico por una cantidad de 320.8 millones de pesos

Desayunos escolares entregados a las niñas y los niños de preescolar y primaria de escuelas públicas por una cantidad de 262.4 millones de pesos

Programa de Becas a estudiantes de Educación Básica por una cantidad de 95.3 millones de pesos

Programa Becas para Mujeres en Educación Superior por una cantidad de 51.8 millones de pesos

En Salud, se estima un presupuesto de 5,480.6 millones de pesos, que representa el 15.0% del Gasto Programable. Los programas más representativos del sector son:

Servicio Integral Itinerante para la Población más Vulnerable (Unidades Médicas Móviles) por una cantidad de 417.6 millones de pesos

Prevención y control de las Arbovirus (dengue, zika, chikungunya) por una cantidad de 300.0 millones de pesos

En Protección Social y Asuntos Sociales, se estima un presupuesto de 2,940.6 millones de pesos, que representa el 8.1% del Gasto Programable. Los programas más representativos del sector son:

Becas económicas entregadas a las mujeres jefas de familia y amas de casa de escasos recursos económicos por una cantidad de 642.6 millones de pesos

Unidades del Bienestar Instaladas y en Operación por una cantidad de 358.3 millones de pesos

Apoyos Alimentarios Complementarios del Programa Comemos Tod@s entregados a personas Titulares Beneficiarias por una cantidad de 323.7 millones de pesos

Apoyos alimentarios del programa comemos tod@s a personas titulares beneficiarias por una cantidad de 151.1 millones de pesos

Desarrollo Económico representa el 6.6% del Gasto Programable con un monto de 2,407.1 millones de pesos. En este sector se contemplan programas dirigidos a fortalecer los pilares de la economía quintanarroense.

En Transporte, se estima un presupuesto de 924.4 millones de pesos, que representa el 2.5% del Gasto Programable. En el que se encuentran consideradas diversas:

Obras de Infraestructura social y económica en el Estado por una cantidad de 832.7 millones de pesos

En Turismo, se estima un presupuesto de 824.3 millones de pesos, que representa el 2.3% del Gasto Programable. Destinados a:

GOBIERNO DEL ESTADO DE QUINTANA ROO

SECRETARÍA DE FINANZAS Y PLANEACIÓN

PRESUPUESTO DE EGRESOS 2024

Prioridades del Gasto

Fortalecer la conectividad aérea hacia los aeropuertos del Estado por una cantidad de 407.0 millones de pesos

Generar campañas institucionales de destinos y experiencias turísticas por una cantidad de 276.3 millones de pesos

Gobierno representa el 35.6% del Gasto Programable con un monto de 12,959.5 millones de pesos. En este sector se encuentran los programas dirigidos a mantener el orden y la seguridad de la ciudadanía, así como la inversión pública.

En Asuntos de Órden Público y de Seguridad Interior, se estima un presupuesto de 3,654.1 millones de pesos, que representa el 10.0% del Gasto Programable. Los programas más representativos del sector son:

Sistemas de Tecnología e Inteligencia preventiva en materia de seguridad por una cantidad de 1,139.1 millones de pesos

Acciones interinstitucionales para el desarrollo de acciones conjuntas para la prevención y combate al delito por una cantidad de 986.7 millones de pesos

Acciones de proximidad social orientados a la Prevención del delito en el Estado por una cantidad de 668.4 millones de pesos

Otros gastos relevantes

También es importante destacar las siguientes estimaciones:

Subsidios y apoyos: 3,108.5 millones de pesos, 8.5% del Gasto Programable; que se desglosan en:

Subsidios y Subvenciones por 200.7 millones de pesos, 0.6% del Gasto Programable; y

Ayudas Sociales por 2,907.9 millones de pesos, 8.0% del Gasto Programable

Inversión Pública: 1,592.6 millones de pesos, 4.4% del Gasto Programable.

Comunicación Social: 78.3 millones de pesos, 0.2% del Gasto Programable;

Mitigación y adaptación para el cambio climático: 13.8 millones de pesos, 0.04% del Gasto Programable

Las cifras pueden presentar diferencias por redondeo.

Anexo 10.10 Anexo Transversal de Igualdad Sustantiva y No Violencia Contra las Mujeres

GOBIERNO DEL ESTADO DE QUINTANA ROO

SECRETARÍA DE FINANZAS Y PLANEACIÓN

PRESUPUESTO DE EGRESOS 2024

Programas Presupuestarios con Perspectiva de Género

(Cifras en Pesos)

Institución	Programa Presupuestario (Pp)	Clasificación del Componente	Programa IQM	Componente	Indicador	Capítulo de Gasto	Importe
Total							**4,220,998,779**
1104 - Secretaría de Gobierno							**57,290,461**
	E013 - Gobernanza						**49,735,165**

GOBIERNO DEL ESTADO DE QUINTANA ROO

SECRETARÍA DE FINANZAS Y PLANEACIÓN

PRESUPUESTO DE EGRESOS 2024

Programas Presupuestarios con Perspectiva de Género

(Cifras en Pesos)

Institución	Programa Presupuestario (Pp)	Clasificación del Componente	Programa IQM	Componente	Indicador	Capítulo de Gasto	Importe
		Transversal	B - PROGRAMA ESTATAL PARA PREVENIR, ATENDER, SANCIONAR Y ERRADICAR LA VIOLENCIA CONTRA LAS MUJERES	C01 - Trámites jurídicos otorgados	C01 - Promedio de trámites jurídicos atendidos por tipo		28,136,074
						1000 - Servicios Personales	19,264,452
						2000 - Materiales y Suministros	2,950,625
						3000 - Servicios Generales	5,920,997
		Transversal	B - PROGRAMA ESTATAL PARA PREVENIR, ATENDER, SANCIONAR Y ERRADICAR LA VIOLENCIA CONTRA LAS MUJERES	C02 - Programa de información y sensibilización para la reducción de problemáticas sociales implementado	C02I1 - Porcentaje de personas del Estado de Quintana Roo de 6 a 60 años de edad sensibilizadas en problemáticas de su entorno social		21,599,091
						1000 - Servicios Personales	9,444,555
						2000 - Materiales y Suministros	1,535,120
						3000 - Servicios Generales	10,619,416
	P003 - Protección a los Derechos Humanos						**7,555,296**
		Transversal	B - PROGRAMA ESTATAL PARA PREVENIR, ATENDER, SANCIONAR Y ERRADICAR LA VIOLENCIA CONTRA LAS MUJERES	C01 - Acciones de coordinación interinstitucional para garantizar el respeto y ejercicio de los derechos humanos realizadas.	C01I1 - Promedio de acuerdos cumplidos para garantizar el respeto y ejercicio de los derechos humanos.		7,555,296

GOBIERNO DEL ESTADO DE QUINTANA ROO

SECRETARÍA DE FINANZAS Y PLANEACIÓN

PRESUPUESTO DE EGRESOS 2024

Programas Presupuestarios con Perspectiva de Género

(Cifras en Pesos)

Institución	Programa Presupuestario (Pp)	Clasificación del Componente	Programa IQM	Componente	Indicador	Capítulo de Gasto	Importe
						1000 - Servicios Personales	6,990,546
						2000 - Materiales y Suministros	129,764
						3000 - Servicios Generales	434,986
1115 - Secretaría de Desarrollo Agropecuario, Rural y Pesca							**9,262,561**
	S005 - Impulso a la Productividad del Sector Primario para el Bienestar						**9,262,561**
		Ampliado	A - PROGRAMA ESTATAL DE IGUALDAD ENTRE MUJERES Y HOMBRES	C10 - Programa mujer sembrando vida ejecutado	C10 - Porcentaje de personas beneficiadas con el programa Mujer Sembrando Vida		9,262,561
						1000 - Servicios Personales	895,224
						2000 - Materiales y Suministros	89,894
						3000 - Servicios Generales	148,089
						4000 - Transferencias, Asignaciones, Subsidios y Otras Ayudas	8,129,354
1118 - Secretaría de Bienestar							**439,016,566**
	S002 - Igualdad de Oportunidades y Bienestar Social.						**439,016,566**
		Ampliado	B - PROGRAMA ESTATAL PARA PREVENIR, ATENDER, SANCIONAR Y ERRADICAR LA VIOLENCIA CONTRA LAS MUJERES	C01 - Personas en situación de marginación atendidas a través de la gestión de apoyos y trámites en las Caravanas del Bienestar.	SEBIENC01 - Porcentaje de personas atendidas a través de la gestión de apoyos y trámites en las Caravanas del Bienestar.		29,992,395
						1000 - Servicios Personales	2,670,697

GOBIERNO DEL ESTADO DE QUINTANA ROO

SECRETARÍA DE FINANZAS Y PLANEACIÓN

PRESUPUESTO DE EGRESOS 2024

Programas Presupuestarios con Perspectiva de Género

(Cifras en Pesos)

Institución	Programa Presupuestario (Pp)	Clasificación del Componente	Programa IQM	Componente	Indicador	Capítulo de Gasto	Importe
						2000 - Materiales y Suministros	1,738,784
						3000 - Servicios Generales	8,782,915
						4000 - Transferencias, Asignaciones, Subsidios y Otras Ayudas	16,800,000
		Afirmativo	A - PROGRAMA ESTATAL DE IGUALDAD ENTRE MUJERES Y HOMBRES	C02 - Unidades del Bienestar Instaladas y en Operación.	SEBIENC02 - Porcentaje de Personas Atendidas a través de las Unidades del Bienestar.		358,305,276
						1000 - Servicios Personales	1,735,390
						2000 - Materiales y Suministros	4,647,116
						3000 - Servicios Generales	8,678,770
						4000 - Transferencias, Asignaciones, Subsidios y Otras Ayudas	343,244,000
		Afirmativo	A - PROGRAMA ESTATAL DE IGUALDAD ENTRE MUJERES Y HOMBRES	C03 - Apoyos en especie y/o asistencial otorgados de forma directa y/o canalizadas a las dependencias y entidades correspondientes del Estado de Quintana Roo para la ciudadanía en situación de vulnerabilidad (DAC).	SEBIENC03 - Porcentaje de familias o personas beneficiadas con apoyos directos, en especie o canalizados.		22,694,431

GOBIERNO DEL ESTADO DE QUINTANA ROO

SECRETARÍA DE FINANZAS Y PLANEACIÓN

PRESUPUESTO DE EGRESOS 2024

Programas Presupuestarios con Perspectiva de Género

(Cifras en Pesos)

Institución	Programa Presupuestario (Pp)	Clasificación del Componente	Programa IQM	Componente	Indicador	Capítulo de Gasto	Importe
						1000 - Servicios Personales	5,139,597
						2000 - Materiales y Suministros	1,799,710
						3000 - Servicios Generales	11,902,104
						4000 - Transferencias, Asignaciones, Subsidios y Otras Ayudas	3,853,020
		Ampliado	B - PROGRAMA ESTATAL PARA PREVENIR, ATENDER, SANCIONAR Y ERRADICAR LA VIOLENCIA CONTRA LAS MUJERES	C04 - Acciones gestionadas y ejecutadas en el programa Impulso a la Mujer.	SEBIENC04 - Porcentaje de personas beneficiadas con las acciones del Programa Impulso a la Mujer.		2,737,623
						1000 - Servicios Personales	145,986
						2000 - Materiales y Suministros	143,600
						3000 - Servicios Generales	48,037
						4000 - Transferencias, Asignaciones, Subsidios y Otras Ayudas	2,400,000

GOBIERNO DEL ESTADO DE QUINTANA ROO

SECRETARÍA DE FINANZAS Y PLANEACIÓN

PRESUPUESTO DE EGRESOS 2024

Programas Presupuestarios con Perspectiva de Género

(Cifras en Pesos)

Institución	Programa Presupuestario (Pp)	Clasificación del Componente	Programa IQM	Componente	Indicador	Capítulo de Gasto	Importe
		Ampliado	B - PROGRAMA ESTATAL PARA PREVENIR, ATENDER, SANCIONAR Y ERRADICAR LA VIOLENCIA CONTRA LAS MUJERES	C05 - Acciones para el Desarrollo Humano y Social ejecutados con las Organizaciones de la Sociedad Civil a través del programa Unidos para Transformar.	SEBIENC05 - Porcentaje de personas beneficiadas con las Acciones para el Desarrollo Humano y Social ejecutados través del programa Unidos para Transformar con las Organizaciones de la Sociedad Civil.		5,735,885
						1000 - Servicios Personales	512,473
						2000 - Materiales y Suministros	328,000
						3000 - Servicios Generales	95,412
						4000 - Transferencias, Asignaciones, Subsidios y Otras Ayudas	4,800,000
		Ampliado	B - PROGRAMA ESTATAL PARA PREVENIR, ATENDER, SANCIONAR Y ERRADICAR LA VIOLENCIA CONTRA LAS MUJERES	C06 - Capacitaciones para el Fortalecimiento a las Organizaciones de la Sociedad Civil y Derechos Humanos realizadas.	SEBIENC06 - Porcentaje de personas capacitadas en los cursos impartidos por la SEBIEN.		4,170,841
						1000 - Servicios Personales	852,158
						2000 - Materiales y Suministros	320,000
						3000 - Servicios Generales	2,998,682

GOBIERNO DEL ESTADO DE QUINTANA ROO

SECRETARÍA DE FINANZAS Y PLANEACIÓN

PRESUPUESTO DE EGRESOS 2024

Programas Presupuestarios con Perspectiva de Género

(Cifras en Pesos)

Institución	Programa Presupuestario (Pp)	Clasificación del Componente	Programa IQM	Componente	Indicador	Capítulo de Gasto	Importe
		Ampliado	B - PROGRAMA ESTATAL PARA PREVENIR, ATENDER, SANCIONAR Y ERRADICAR LA VIOLENCIA CONTRA LAS MUJERES	C07 - Acciones gestionadas y ejecutadas en el Fabica de Artes y Oficios (FARO del Bienestar).	SEBIENC07 - Porcentaje de personas beneficiadas con las acciones del FARO del Bienestar		15,380,114
						1000 - Servicios Personales	1,835,194
						2000 - Materiales y Suministros	1,408,400
						3000 - Servicios Generales	2,336,521
						4000 - Transferencias, Asignaciones, Subsidios y Otras Ayudas	9,800,000
1122 - Secretaría del Trabajo y Previsión Social							**1,046,424**
	E022 - Justicia y Bienestar Laboral						**1,046,424**
		Afirmativo	A - PROGRAMA ESTATAL DE IGUALDAD ENTRE MUJERES Y HOMBRES	C05 - Inspecciones para vigilar el cumplimiento de las normas laborales de las mujeres realizadas	C05 - Porcentaje de centros de trabajo que cumplen con los derechos de la mujer trabajadora		1,046,424
						1000 - Servicios Personales	827,497
						2000 - Materiales y Suministros	67,000
						3000 - Servicios Generales	151,927
1123 - Secretaría de Seguridad Ciudadana							**567,699,655**
	E001 - Proximidad Ciudadana y Prevención del Delito						**567,699,655**

GOBIERNO DEL ESTADO DE QUINTANA ROO

SECRETARÍA DE FINANZAS Y PLANEACIÓN

PRESUPUESTO DE EGRESOS 2024

Programas Presupuestarios con Perspectiva de Género

(Cifras en Pesos)

Institución	Programa Presupuestario (Pp)	Clasificación del Componente	Programa IQM	Componente	Indicador	Capítulo de Gasto	Importe
		Ampliado	A - PROGRAMA ESTATAL DE IGUALDAD ENTRE MUJERES Y HOMBRES	C03 - Sistemas de Tecnología e Inteligencia preventiva en materia de seguridad operando.	INDIC03 - Porcentaje de Funcionamiento de los SITES.		564,799,127
						1000 - Servicios Personales	49,247,760
						2000 - Materiales y Suministros	928,155
						3000 - Servicios Generales	514,623,212
		Ampliado	B - PROGRAMA ESTATAL PARA PREVENIR, ATENDER, SANCIONAR Y ERRADICAR LA VIOLENCIA CONTRA LAS MUJERES	C05 - Programa Estatal para Prevenir, Atender, Sancionar y Erradicar la Violencia contra las Mujeres ejecutado.	INDIC05 - Porcentaje de cumplimiento de las acciones establecidas en el PASEVCM correspondientes a la Secretaría de Seguridad Ciudadana.		2,900,528
						1000 - Servicios Personales	164,220
						2000 - Materiales y Suministros	29,625
						3000 - Servicios Generales	2,706,683
1201 - Secretaría Ejecutiva del Sistema Estatal de Protección de los Derechos de Niñas, Niños y Adolescentes							**6,798,547**
	P007 - Niñas. Niños y Adolescentes						**6,798,547**

GOBIERNO DEL ESTADO DE QUINTANA ROO

SECRETARÍA DE FINANZAS Y PLANEACIÓN

PRESUPUESTO DE EGRESOS 2024

Programas Presupuestarios con Perspectiva de Género

(Cifras en Pesos)

Institución	Programa Presupuestario (Pp)	Clasificación del Componente	Programa IQM	Componente	Indicador	Capítulo de Gasto	Importe
		Transversal	B - PROGRAMA ESTATAL PARA PREVENIR, ATENDER, SANCIONAR Y ERRADICAR LA VIOLENCIA CONTRA LAS MUJERES	C01 - Acciones de coordinación y vinculación con instituciones y organismos públicos y privados involucrados en la formulación, ejecución y acompañamiento articulado de acciones para la protección integral de niñas, niños y adolescentes, realizadas.	C01 - Porcentaje de personas beneficiadas		6,798,547
						1000 - Servicios Personales	4,154,728
						2000 - Materiales y Suministros	1,295,200
						3000 - Servicios Generales	1,348,619
1246 - Instituto de Economía Social y Solidaria							**115,820,850**
	E042 - Fomento de Cooperativismo Comunitario Maya						**65,317,305**
		Ampliado	A - PROGRAMA ESTATAL DE IGUALDAD ENTRE MUJERES Y HOMBRES	C01 - Incorporación al Programa Integral de Cooperativismo Comunitario Maya logrado.	IESSOLEC01 - Personas apoyadas mediante el programa		17,425,563
						1000 - Servicios Personales	382,184
						2000 - Materiales y Suministros	437,493
						3000 - Servicios Generales	432,137

GOBIERNO DEL ESTADO DE QUINTANA ROO

SECRETARÍA DE FINANZAS Y PLANEACIÓN

PRESUPUESTO DE EGRESOS 2024

Programas Presupuestarios con Perspectiva de Género

(Cifras en Pesos)

Institución	Programa Presupuestario (Pp)	Clasificación del Componente	Programa IQM	Componente	Indicador	Capítulo de Gasto	Importe
						4000 - Transferencias, Asignaciones, Subsidios y Otras Ayudas	16,173,750
		Ampliado	A - PROGRAMA ESTATAL DE IGUALDAD ENTRE MUJERES Y HOMBRES	C02 - Gestiones de Cooperativismo en Centrales de Acopio Mayas Logradas.	IESSOLEC02 - Cantidad de Personas Apoyadas Mediante el programa		28,467,816
						1000 - Servicios Personales	845,440
						2000 - Materiales y Suministros	659,400
						3000 - Servicios Generales	362,976
						4000 - Transferencias, Asignaciones, Subsidios y Otras Ayudas	26,600,000
		Ampliado	A - PROGRAMA ESTATAL DE IGUALDAD ENTRE MUJERES Y HOMBRES	C03 - Gestiones de potencialización de esfuerzos a través del cooperativismo logradas.	IESSOLEC03 - Cantidad de Personas Apoyadas Mediante el programa		19,423,927
						1000 - Servicios Personales	442,829
						2000 - Materiales y Suministros	475,665
						3000 - Servicios Generales	495,019
						4000 - Transferencias, Asignaciones, Subsidios y Otras Ayudas	18,010,414

GOBIERNO DEL ESTADO DE QUINTANA ROO

SECRETARÍA DE FINANZAS Y PLANEACIÓN

PRESUPUESTO DE EGRESOS 2024

Programas Presupuestarios con Perspectiva de Género

(Cifras en Pesos)

Institución	Programa Presupuestario (Pp)	Clasificación del Componente	Programa IQM	Componente	Indicador	Capítulo de Gasto	Importe
	S007 - Apoyo a las actividades productivas de mujeres en situación de vulnerabilidad.						**50,503,545**
		Afirmativo	A - PROGRAMA ESTATAL DE IGUALDAD ENTRE MUJERES Y HOMBRES	C01 - Huertos del Bienestar para grupos de mujeres en situación de pobreza y vulnerabilidad entregados.	IESSOLSC01 - Porcentaje de grupos de mujeres en situación de vulnerabilidad beneficiadas con Huertos del Bienestar.		23,470,196
						1000 - Servicios Personales	1,877,395
						2000 - Materiales y Suministros	535,750
						3000 - Servicios Generales	632,051
						4000 - Transferencias, Asignaciones, Subsidios y Otras Ayudas	20,425,000
		Afirmativo	A - PROGRAMA ESTATAL DE IGUALDAD ENTRE MUJERES Y HOMBRES	C02 - Grupos de la economía social de mujeres en situación de pobreza y vulnerabilidad incorporados al Programa de Artesanas del Bienestar.	IESSOLSC02 - Número de grupos sociales de la economía de mujeres incorporados al programa artesanas del bienestar		19,875,803
						1000 - Servicios Personales	4,291,360
						2000 - Materiales y Suministros	427,200
						3000 - Servicios Generales	527,243

GOBIERNO DEL ESTADO DE QUINTANA ROO

SECRETARÍA DE FINANZAS Y PLANEACIÓN

PRESUPUESTO DE EGRESOS 2024

Programas Presupuestarios con Perspectiva de Género

(Cifras en Pesos)

Institución	Programa Presupuestario (Pp)	Clasificación del Componente	Programa IQM	Componente	Indicador	Capítulo de Gasto	Importe
						4000 - Transferencias, Asignaciones, Subsidios y Otras Ayudas	14,630,000
		Afirmativo	A - PROGRAMA ESTATAL DE IGUALDAD ENTRE MUJERES Y HOMBRES	C03 - Organismos del Sector Social de la Economía (OSSE) para la ejecución del Programa Banca Bienestar autorizados	IESSOLSC03 - Grupos de mujeres beneficiadas con la autorización del Programa Banca del Bienestar a Organismos del Sector Social de la Economía		7,157,546
						1000 - Servicios Personales	818,250
						2000 - Materiales y Suministros	164,150
						3000 - Servicios Generales	190,146
						4000 - Transferencias, Asignaciones, Subsidios y Otras Ayudas	5,985,000
1247 - Agencia de Seguridad Alimentaria							**476,228,658**
	S010 - Seguridad Alimentaria para el Bienestar Social.						**476,228,658**
		Afirmativo	A - PROGRAMA ESTATAL DE IGUALDAD ENTRE MUJERES Y HOMBRES	C01 - Apoyos alimentarios del programa comemos tod@s a personas titulares beneficiarias, entregados	1 - Seguridad Alimentaria para el Bienestar Social.		151,112,022
						1000 - Servicios Personales	5,351,826
						2000 - Materiales y Suministros	1,854,046

GOBIERNO DEL ESTADO DE QUINTANA ROO

SECRETARÍA DE FINANZAS Y PLANEACIÓN

PRESUPUESTO DE EGRESOS 2024

Programas Presupuestarios con Perspectiva de Género

(Cifras en Pesos)

Institución	Programa Presupuestario (Pp)	Clasificación del Componente	Programa IQM	Componente	Indicador	Capítulo de Gasto	Importe
						3000 - Servicios Generales	2,656,150
						4000 - Transferencias, Asignaciones, Subsidios y Otras Ayudas	141,250,000
		Afirmativo	A - PROGRAMA ESTATAL DE IGUALDAD ENTRE MUJERES Y HOMBRES	C02 - Apoyos Alimentarios Complementarios del Programa Comemos Tod@s entregados a personas Titulares Beneficiarias	2 - Seguridad Alimentaria para el Bienestar Social.		323,748,529
						1000 - Servicios Personales	4,122,437
						2000 - Materiales y Suministros	2,023,000
						3000 - Servicios Generales	7,163,092
						4000 - Transferencias, Asignaciones, Subsidios y Otras Ayudas	310,440,000
		Bienes públicos	A - PROGRAMA ESTATAL DE IGUALDAD ENTRE MUJERES Y HOMBRES	C03 - Mejoramiento para funcionamiento y operatividad de Banco de Alimentos en el Estado, efectuados.	03 - Seguridad Alimentaria para el Bienestar Social.		388,543
						1000 - Servicios Personales	370,702
						3000 - Servicios Generales	17,841

GOBIERNO DEL ESTADO DE QUINTANA ROO

SECRETARÍA DE FINANZAS Y PLANEACIÓN

PRESUPUESTO DE EGRESOS 2024

Programas Presupuestarios con Perspectiva de Género

(Cifras en Pesos)

Institución	Programa Presupuestario (Pp)	Clasificación del Componente	Programa IQM	Componente	Indicador	Capítulo de Gasto	Importe
		Afirmativo	A - PROGRAMA ESTATAL DE IGUALDAD ENTRE MUJERES Y HOMBRES	C04 - Comedores Comunitarios en el Estado, habilitados	1 - Seguridad Alimentaria para el Bienestar Social.		469,856
						1000 - Servicios Personales	448,370
						3000 - Servicios Generales	21,486
		Ampliado	A - PROGRAMA ESTATAL DE IGUALDAD ENTRE MUJERES Y HOMBRES	C05 - Red de abastecimiento de tiendas comunitarias fijas y móviles de bajo costo en el estado de Quintana Roo, habilitadas.	1 - Seguridad Alimentaria para el Bienestar Social.		509,709
						1000 - Servicios Personales	484,331
						3000 - Servicios Generales	25,378
1301 - Servicios Educativos de Quintana Roo							**2,902,436**
	E017 - Programa Transversal en Apoyo a la Educación						**2,902,436**
		Transversal	A - PROGRAMA ESTATAL DE IGUALDAD ENTRE MUJERES Y HOMBRES	C02 - Programa Estatal para Prevenir, Atender, Sancionar y Erradicar la Violencia contra las Mujeres (PASEVCM), implementado.	C02I01 - Porcentaje de personas del Sector Educativo atendidos con aciones para la Prevención de la Violencia de Género.		373,000
						2000 - Materiales y Suministros	35,200
						3000 - Servicios Generales	327,800

GOBIERNO DEL ESTADO DE QUINTANA ROO

SECRETARÍA DE FINANZAS Y PLANEACIÓN

PRESUPUESTO DE EGRESOS 2024

Programas Presupuestarios con Perspectiva de Género

(Cifras en Pesos)

Institución	Programa Presupuestario (Pp)	Clasificación del Componente	Programa IQM	Componente	Indicador	Capítulo de Gasto	Importe
						4000 - Transferencias, Asignaciones, Subsidios y Otras Ayudas	10,000
		Transversal	A - PROGRAMA ESTATAL DE IGUALDAD ENTRE MUJERES Y HOMBRES	C03 - Programa Estatal para la Igualdad entre Mujeres y Hombres (PEIMH), implementado.	C03I01 - Porcentaje de personas del Sector Educativo atendidos con accciones para la Igualdad entre Mujeres y Hombres.		2,529,436
						1000 - Servicios Personales	2,094,036
						2000 - Materiales y Suministros	37,000
						3000 - Servicios Generales	398,400
2101 - Poder Legislativo							**4,290,748**
	R003 - Legislar con Compromiso Social						**4,290,748**
		Transversal	B - PROGRAMA ESTATAL PARA PREVENIR, ATENDER, SANCIONAR Y ERRADICAR LA VIOLENCIA CONTRA LAS MUJERES	C04 - Acciones realizadas para la prevención, sanción y erradicación de la violencia contra las mujeres promovidos.	C04 - Porcentaje de disposiciones jurídicas y normativas atendidas para la prevención, sanción y erradicación de la violencia contra las mujeres.		4,290,748
						1000 - Servicios Personales	2,592,605
						2000 - Materiales y Suministros	130,143
						3000 - Servicios Generales	1,168,000

GOBIERNO DEL ESTADO DE QUINTANA ROO

SECRETARÍA DE FINANZAS Y PLANEACIÓN

PRESUPUESTO DE EGRESOS 2024

Programas Presupuestarios con Perspectiva de Género

(Cifras en Pesos)

Institución	Programa Presupuestario (Pp)	Clasificación del Componente	Programa IQM	Componente	Indicador	Capítulo de Gasto	Importe
						4000 - Transferencias, Asignaciones, Subsidios y Otras Ayudas	200,000
						5000 - Bienes Muebles, Inmuebles e Intangibles	200,000
2323 - Servicios Estatales de Salud							**1,824,172,306**
	E034 - Servicios de Salud con Calidad en todas sus dimensiones						**1,824,172,306**
		Afirmativo	A - PROGRAMA ESTATAL DE IGUALDAD ENTRE MUJERES Y HOMBRES	C01 - Servicios de consulta en Unidad de Primer Nivel Otorgadas	01 - Porcentaje del número total de Servicios de consulta en Unidades de Primer Nivel Otorgadas		1,596,265,195
						1000 - Servicios Personales	1,360,941,526
						2000 - Materiales y Suministros	121,054,274
						3000 - Servicios Generales	113,303,395
						4000 - Transferencias, Asignaciones, Subsidios y Otras Ayudas	966,000
		Transversal	A - PROGRAMA ESTATAL DE IGUALDAD ENTRE MUJERES Y HOMBRES	C03 - Acciones de Promoción de la Salud, Prevención y Control de Enfermedades	03 - Porcentaje de dosis de vacunas aplicadas en la población sin derechohabiencia		227,907,111
						1000 - Servicios Personales	91,951,781
						2000 - Materiales y Suministros	95,871,076

GOBIERNO DEL ESTADO DE QUINTANA ROO

SECRETARÍA DE FINANZAS Y PLANEACIÓN

PRESUPUESTO DE EGRESOS 2024

Programas Presupuestarios con Perspectiva de Género

(Cifras en Pesos)

Institución	Programa Presupuestario (Pp)	Clasificación del Componente	Programa IQM	Componente	Indicador	Capítulo de Gasto	Importe
						3000 - Servicios Generales	40,084,254
3318 - Comisión Ejecutiva de Atención a Víctimas del Estado de Quintana Roo							**18,455,247**
	E020 - Atención y Reparación Integral a Víctimas						**18,455,247**
		Ampliado	B - PROGRAMA ESTATAL PARA PREVENIR, ATENDER, SANCIONAR Y ERRADICAR LA VIOLENCIA CONTRA LAS MUJERES	C01 - Servicios especializados de atención psicológica, de primer contacto y jurídica con enfoque de género y derechos humanos proporcionados a las víctimas de delitos y de violaciones a los derechos humanos.	FPC01 - Porcentaje de víctimas con atenciones de primer contacto y ayuda inmediata otorgadas.		18,455,247
						1000 - Servicios Personales	12,918,941
						2000 - Materiales y Suministros	962,563
						3000 - Servicios Generales	3,305,934
						5000 - Bienes Muebles, Inmuebles e Intangibles	1,267,809
6313 - Sistema para el Desarrollo Integral de la Familia del Estado de Quintana Roo							**664,120,645**
	E036 - Atención a Grupos Prioritarios						**21,471,379**
		Transversal	B - PROGRAMA ESTATAL PARA PREVENIR, ATENDER, SANCIONAR Y ERRADICAR LA VIOLENCIA CONTRA LAS MUJERES	C05 - Servicios de prevención, atención y protección otorgados a mujeres para mejorar su calidad de vida	SEDIFQRE036030 - Porcentaje de servicios proporcionados a favor de las mujeres		21,471,379

GOBIERNO DEL ESTADO DE QUINTANA ROO

SECRETARÍA DE FINANZAS Y PLANEACIÓN

PRESUPUESTO DE EGRESOS 2024

Programas Presupuestarios con Perspectiva de Género

(Cifras en Pesos)

Institución	Programa Presupuestario (Pp)	Clasificación del Componente	Programa IQM	Componente	Indicador	Capítulo de Gasto	Importe
						1000 - Servicios Personales	20,224,018
						2000 - Materiales y Suministros	250,000
						3000 - Servicios Generales	997,361
	S009 - Ayudas Sociales a Grupos de Atención Prioritaria						**642,649,266**
		Afirmativo	A - PROGRAMA ESTATAL DE IGUALDAD ENTRE MUJERES Y HOMBRES	C02 - Becas económicas entregadas a las mujeres jefas de familia y amas de casa de escasos recursos económicos	SEDIFQRS00903 - Porcentaje de becas económicas entregadas a mujeres jefas de familia y amas de casa de escasos recursos económicos		642,649,266
						1000 - Servicios Personales	3,552,335
						2000 - Materiales y Suministros	10,944,719
						3000 - Servicios Generales	7,272,212
						4000 - Transferencias, Asignaciones, Subsidios y Otras Ayudas	620,880,000
6315 - Instituto Quintanarroense de la Mujer							**33,893,675**
	E043 - Autonomía de las Mujeres						**29,819,915**
		Afirmativo	B - PROGRAMA ESTATAL PARA PREVENIR, ATENDER, SANCIONAR Y ERRADICAR LA VIOLENCIA CONTRA LAS MUJERES	C01 - Prevención de la violencia de género entre Personas de 10 años y más realizada	IndPPE043C01 - Porcentaje de personas de 10 años y más capacitadas para la prevención de la violencia de género		3,796,179

GOBIERNO DEL ESTADO DE QUINTANA ROO

SECRETARÍA DE FINANZAS Y PLANEACIÓN

PRESUPUESTO DE EGRESOS 2024

Programas Presupuestarios con Perspectiva de Género

(Cifras en Pesos)

Institución	Programa Presupuestario (Pp)	Clasificación del Componente	Programa IQM	Componente	Indicador	Capítulo de Gasto	Importe
						1000 - Servicios Personales	2,069,523
						2000 - Materiales y Suministros	461,460
						3000 - Servicios Generales	1,265,196
		Afirmativo	B - PROGRAMA ESTATAL PARA PREVENIR, ATENDER, SANCIONAR Y ERRADICAR LA VIOLENCIA CONTRA LAS MUJERES	C02 - Capacitación en materia de la igualdad sustantiva entre Personas de 10 años y más realizada	IndPPE043C02 - Porcentaje de personas de 10 años y más capacitadas en materia de la Igualdad Sustantiva en el ejercicio		4,437,557
						1000 - Servicios Personales	3,459,371
						2000 - Materiales y Suministros	192,900
						3000 - Servicios Generales	785,286
		Afirmativo	B - PROGRAMA ESTATAL PARA PREVENIR, ATENDER, SANCIONAR Y ERRADICAR LA VIOLENCIA CONTRA LAS MUJERES	C03 - Servicios Institucionales gratuitos a Mujeres en situación de violencia y, en su caso sus hijas e hijos, ofrecidos	IndPPE043C03 - Porcentaje de Mujeres en Situación de Violencia Atendidas con servicios institucionales		13,769,488
						1000 - Servicios Personales	4,317,883
						2000 - Materiales y Suministros	1,674,598
						3000 - Servicios Generales	7,777,007

GOBIERNO DEL ESTADO DE QUINTANA ROO

SECRETARÍA DE FINANZAS Y PLANEACIÓN

PRESUPUESTO DE EGRESOS 2024

Programas Presupuestarios con Perspectiva de Género

(Cifras en Pesos)

Institución	Programa Presupuestario (Pp)	Clasificación del Componente	Programa IQM	Componente	Indicador	Capítulo de Gasto	Importe
		Afirmativo	A - PROGRAMA ESTATAL DE IGUALDAD ENTRE MUJERES Y HOMBRES	C04 - Promoción del autocuidado de las mujeres realizada	IndPPE043C04 - Porcentaje de personas de 10 años y más capacitadas en el cuidado preventivo de su salud		2,188,907
						1000 - Servicios Personales	1,812,228
						2000 - Materiales y Suministros	94,100
						3000 - Servicios Generales	282,579
		Afirmativo	A - PROGRAMA ESTATAL DE IGUALDAD ENTRE MUJERES Y HOMBRES	C05 - Prevención del embarazo en la adolescencia realizada	IndPPE043C05 - Porcentaje de personas de 10 a 19 años informadas sobre la prevención del embarazo en adolescentes		1,953,167
						1000 - Servicios Personales	1,560,137
						2000 - Materiales y Suministros	106,300
						3000 - Servicios Generales	286,730
		Afirmativo	A - PROGRAMA ESTATAL DE IGUALDAD ENTRE MUJERES Y HOMBRES	C06 - Fortalecimiento de las capacidades productivas de las mujeres implementado	IndPPE043C06 - Porcentaje de mujeres económicamente activas capacitadas por el IQM		3,674,617
						1000 - Servicios Personales	3,042,613
						2000 - Materiales y Suministros	115,800

GOBIERNO DEL ESTADO DE QUINTANA ROO

SECRETARÍA DE FINANZAS Y PLANEACIÓN

PRESUPUESTO DE EGRESOS 2024

Programas Presupuestarios con Perspectiva de Género

(Cifras en Pesos)

Institución	Programa Presupuestario (Pp)	Clasificación del Componente	Programa IQM	Componente	Indicador	Capítulo de Gasto	Importe
						3000 - Servicios Generales	516,204
	E044 - Institucionalización de la Perspectiva de Género						**4,073,760**
		Transversal	A - PROGRAMA ESTATAL DE IGUALDAD ENTRE MUJERES Y HOMBRES	C01 - Programa Quintanarroense de Cultura Institucional implementado en la Administración Pública Estatal y Municipal	IndPPE044C01 - Porcentaje de entidades gubernamentales adscritas y activas en el Programa Quintanarroense de Cultura Institucional que acreditan un avance del 60% en sus Planes Estratégicos de Cultura Institucional		594,501
						1000 - Servicios Personales	448,012
						2000 - Materiales y Suministros	51,800
						3000 - Servicios Generales	94,689
		Transversal	B - PROGRAMA ESTATAL PARA PREVENIR, ATENDER, SANCIONAR Y ERRADICAR LA VIOLENCIA CONTRA LAS MUJERES	C02 - Fortalecimiento del Sistema Estatal para Prevenir, Atender, Sancionar y Erradicar la Violencia contra las Mujeres implementado	IndPPE044C02 - Porcentaje del Funcionariado del Sistema Estatal para Prevenir, Atender, Sancionar y Erradicar la Violencia contra las Mujeres capacitado para la Prevención y Atención de la Violencia de Género		589,664
						1000 - Servicios Personales	406,074

GOBIERNO DEL ESTADO DE QUINTANA ROO SECRETARÍA DE FINANZAS Y PLANEACIÓN PRESUPUESTO DE EGRESOS 2024 Programas Presupuestarios con Perspectiva de Género (Cifras en Pesos)							
Institución	**Programa Presupuestario (Pp)**	**Clasificación del Componente**	**Programa IQM**	**Componente**	**Indicador**	**Capítulo de Gasto**	**Importe**
						2000 - Materiales y Suministros	57,900
						3000 - Servicios Generales	125,690
		Transversal	A - PROGRAMA ESTATAL DE IGUALDAD ENTRE MUJERES Y HOMBRES	C03 - Transversalización de la Perspectiva de Género Implementada en la Administración Pública Estatal y Municipal	IndPPE044C03 - Porcentaje de Entidades integrantes del Sistema Estatal para la Igualdad entre Mujeres y Hombres participantes en acciones para la transversalización de la perspectiva de género		2,889,595
						1000 - Servicios Personales	2,401,304
						2000 - Materiales y Suministros	56,100
						3000 - Servicios Generales	432,191
	Las cifras pueden presentar diferencias por redondeo.						

Anexo 10.11 Desglose Presupuestal para la Atención de los Derechos de las Niñas, Niños y Adolescentes

GOBIERNO DEL ESTADO DE QUINTANA ROO SECRETARÍA DE FINANZAS Y PLANEACIÓN PRESUPUESTO DE EGRESOS 2024 Desglose presupuestal para la atención de los de los Derechos de las Niñas, Niños y Adolescentes			
Institución	**Programa Presupuestario (Pp)**	**Componente**	**Importe**
Total			**11,329,908,783**
1104 - Secretaría de Gobierno			**49,735,165**

GOBIERNO DEL ESTADO DE QUINTANA ROO

SECRETARÍA DE FINANZAS Y PLANEACIÓN

PRESUPUESTO DE EGRESOS 2024

Desglose presupuestal para la atención de los de los Derechos de las Niñas, Niños y Adolescentes

Institución	Programa Presupuestario (Pp)	Componente	Importe
	E013 - Gobernanza		**49,735,165**
		C01 - Trámites jurídicos otorgados	28,136,074
		C02 - Programa de información y sensibilización para la reducción de problemáticas sociales implementado	21,599,091
1109 - Secretaría de Educación			**416,146,470**
	S001 - Apoyos a la Educación para el Bienestar		**416,146,470**
		C01 - Útiles, mochilas y uniformes escolares gratuitos de nivel básico, entregados	320,800,000
		C02 - Becas a estudiantes de Educación Básica, entregadas	95,346,470
1117 - Secretaría de Ecología y Medio Ambiente			**2,239,691**
	P002 - Política Ambiental y Planeación		**2,239,691**
		C03 - Personas en materia ambiental a nivel interinstitucional e intersectorial capacitadas.	2,239,691
1123 - Secretaría de Seguridad Ciudadana			**2,071,418,244**
	E001 - Proximidad Ciudadana y Prevención del Delito		**1,736,704,192**
		C01 - Acciones de proximidad social orientados a la Prevención del delito en el Estado implementadas.	668,434,133
		C04 - Acciones interinstitucionales para el desarrollo de acciones conjuntas para la prevención y combate al delito implementados.	1,068,270,059
	E002 - Fortalecimiento a la Reinserción Social		**334,714,052**
		C01 - Ejes rectores determinados mediante la autoridad jurisdiccional cumplidos.	127,100,730
		C02 - Dignificación en el trato y servicio a los adolescentes y personas privadas de su libertad fortalecida.	207,613,322
1201 - Secretaría Ejecutiva del Sistema Estatal de Protección de los Derechos de Niñas, Niños y Adolescentes			**8,976,205**
	P007 - Niñas. Niños y Adolescentes		**8,976,205**
		C01 - Acciones de coordinación y vinculación con instituciones y organismos públicos y privados involucrados en la formulación, ejecución y acompañamiento articulado de acciones para la protección integral de niñas, niños y adolescentes, realizadas.	6,798,547
		C02 - Perspectiva de Género de Niñas, Niños y Adolescentes en Quintana Roo Consolidada	2,177,658

GOBIERNO DEL ESTADO DE QUINTANA ROO

SECRETARÍA DE FINANZAS Y PLANEACIÓN

PRESUPUESTO DE EGRESOS 2024

Desglose presupuestal para la atención de los de los Derechos de las Niñas, Niños y Adolescentes

Institución	Programa Presupuestario (Pp)	Componente	Importe
		con la Participación de Gobierno y Sociedad Civil.	
1219 - Administración del Patrimonio de la Beneficencia Pública del Estado de Quintana Roo			**5,706,047**
	S008 - Beneficencia Pública		**5,706,047**
		C01 - Apoyos complementarios a la Salud otorgado	2,214,088
		C02 - Apoyos en contribución a la discapacidad otorgado	3,491,959
1240 - Instituto de Biodiversidad y Áreas Naturales Protegidas del Estado de Quintana Roo			**1,954,325**
	E021 - Biodiversidad y Áreas Naturales Protegidas		**1,954,325**
		C03 - Órganos participativos y acciones que coadyuven en la conservación y uso sustentable de la biodiversidad en el estado, implementados	1,954,325
1247 - Agencia de Seguridad Alimentaria			**475,787,516**
	S010 - Seguridad Alimentaria para el Bienestar Social.		**475,787,516**
		C01 - Apoyos alimentarios del programa comemos tod@s a personas titulares beneficiarias, entregados	151,112,022
		C02 - Apoyos Alimentarios Complementarios del Programa Comemos Tod@s entregados a personas Titulares Beneficiarias	323,748,529
		C03 - Mejoramiento para funcionamiento y operatividad de Banco de Alimentos en el Estado, efectuados.	457,109
		C04 - Comedores Comunitarios en el Estado, habilitados	469,856
1301 - Servicios Educativos de Quintana Roo			**7,852,478,934**
	E015 - Educación Básica		**7,771,594,139**
		C01 - Servicio de Educación inicial y preescolar a infantes de 0 a 5 años, incrementado	2,224,801,468
		C02 - Acciones educativas de mejora continua para disminuir brechas de aprendizaje, implementadas	5,541,766,117
		C05 - Estrategias para fortalecer la participación Social en las escuelas de Educación Básica, implementadas.	5,026,554
	E017 - Programa Transversal en Apoyo a la Educación		**2,492,238**
		C01 - Programa Estatal de Educacion para la Paz en Escuelas de Educación Básica, Implementado.	2,492,238
	E048 - Telebachilleratos Comunitarios		**78,392,557**

GOBIERNO DEL ESTADO DE QUINTANA ROO

SECRETARÍA DE FINANZAS Y PLANEACIÓN

PRESUPUESTO DE EGRESOS 2024

Desglose presupuestal para la atención de los de los Derechos de las Niñas, Niños y Adolescentes

Institución	Programa Presupuestario (Pp)	Componente	Importe
		C01 - Programa Educativo Telebachillerato Comunitario fortalecido.	75,149,366
		C02 - Programa Educativo del Servicio de Preparatoria Abierta ofertado	3,243,191
1303 - Centro de Estudios de Bachillerato Técnico "Eva Sámano de López Mateos"			**20,569,060**
	E010 - Educación Media Superior		**20,569,060**
		C01 - Estudiantes con Educación Básica ingresados.	3,968,476
		C03 - Estudiantes de Educación Media Superior con egreso óptimo logrado.	16,600,584
1319 - Consejo Quintanarroense de Ciencia y Tecnología			**25,292,290**
	E018 - Impulsar el desarrollo de acciones e investigación científica, tecnológica y de innovación, con sentido humanista, que contribuya al bienestar social		**25,292,290**
		C01 - Actividades tendientes al acceso universal al conocimiento en Humanidades, Ciencia, Tecnología e Innovación a través de mecanismos e instrumentos públicos de fomento y apoyo implementadas	22,253,180
		C02 - Actividades tendientes al acceso universal de humanidades, ciencias, tecnologías e innovación en zonas rurales implementadas	3,039,110
2101 - Poder Legislativo			**244,753,573**
	R003 - Legislar con Compromiso Social		**244,753,573**
		C01 - Documentos y solicitudes de carácter social y legislativos, a través de un Parlamento Abierto y Cercano a la Gente atendidos.	244,753,573
3316 - Sistema Quintanarroense de Comunicación Social			**78,346,137**
	F001 - Comunicación Social		**78,346,137**
		C01 - Servicios de Difusión de información brindada por la radio, televisión y medios digitales del Sistema Quintanarroense de Comunicación Social	78,346,137
3318 - Comisión Ejecutiva de Atención a Víctimas del Estado de Quintana Roo			**7,912,808**
	E020 - Atención y Reparación Integral a Víctimas		**7,912,808**
		C02 - Recurso del Fondo de Ayuda, Asistencia y Reparación Integral otorgado al beneficiario en condición de víctima.	7,912,808
4105 - Fiscalía General del Estado			**9,815,392**
	E045 - Fortalecimiento del Sistema de Justicia Penal		**9,815,392**

GOBIERNO DEL ESTADO DE QUINTANA ROO

SECRETARÍA DE FINANZAS Y PLANEACIÓN

PRESUPUESTO DE EGRESOS 2024

Desglose presupuestal para la atención de los de los Derechos de las Niñas, Niños y Adolescentes

Institución	Programa Presupuestario (Pp)	Componente	Importe
		C03 - Fortalecimiento del acceso a la justicia a víctimas de delitos por razones de género y respeto a los derechos humanos.	4,874,086
		C04 - Realización de la capacitación y especialización del personal sustantivo de la Fiscalía General del Estado.	4,941,306
6315 - Instituto Quintanarroense de la Mujer			**19,518,834**
	E043 - Autonomía de las Mujeres		**19,518,834**
		C01 - Prevención de la violencia de género entre Personas de 10 años y más realizada	3,796,179
		C03 - Servicios Institucionales gratuitos a Mujeres en situación de violencia y, en su caso sus hijas e hijos, ofrecidos	13,769,488
		C05 - Prevención del embarazo en la adolescencia realizada	1,953,167
6316 - Instituto para el Desarrollo del Pueblo Maya y las Comunidades Indígenas del Estado de Quintana Roo			**7,088,863**
	S006 - Programa de Apoyo al Pueblo Maya , Comunidades Indígenas y Afromexicanas.		**7,088,863**
		C02 - Apoyos Sociales en especie y efectivo entregados para fortalecer la cultura y desarrollo social del Pueblo Maya , Comunidades Indígenas y Afromexicanas.	7,088,863
6317 - Instituto Quintanarroense de la Juventud			**16,906,570**
	E041 - Servicios y Actividades para Fomentar el Bienestar de la Juventud.		**16,906,570**
		C01 - Información generada en materia de juventud de la coordinación institucional realizada.	2,384,504
		C02 - Albergue Estudiantil para los jóvenes de las comunidades rurales, operando.	6,106,532
		C03 - Incentivos a la juventud otorgados.	2,198,318
		C04 - Actividades de prevención para la juventud fomentadas.	6,217,216
8302 - Secretariado Ejecutivo del Sistema Estatal de Seguridad Pública			**15,262,659**
	E026 - Prevención Social de la Violencia y la Delincuencia con Participación Ciudadana		**15,262,659**
		C01 - Modelo de Prevención Quintana Roo para contribuir con la disminución de los factores de riesgo generadores de violencias, delitos y desorden en el estado de Quintana Roo implementado.	15,262,659

Las cifras pueden presentar diferencias por redondeo.

Anexo 10.12 nforme Sobre Estudios Actuariales

QUINTANA ROO UNIDOS PARA TRANSFORMAR

Estudio actuarial de las pensiones de sus trabajadores, actualizado

Ejercicio 2024

GOBIERNO DEL ESTADO LIBRE Y SOBERANO DE QUINTANA ROO Informe sobre Estudios Actuariales - Ley de Disciplina Financiera					
Concepto	**Pensiones y jubilaciones**	**Salud**	**Riesgos de trabajo**	**Invalidez y vida**	**Otras prestaciones sociales**
Tipo de Sistema					
Prestación laboral o Fondo general para trabajadores del estado o municipio					
Beneficio definido, Contribución definida o Mixto					
Población afiliada					
Activos					
Edad máxima					
Edad mínima					
Edad promedio					
Pensionados y Jubilados					
Edad máxima					
Edad máxima					
Edad promedio					
neficiarios					
romedio de años de servicio (trabajadores activos)					
Aportación individual al plan de pensión como % del salario					
Aportación del ente público al plan de pensión como % del salario					
Crecimiento esperado de los pensionados y jubilados (como %)					
Crecimiento esperado de los activos (como %)					
Edad de Jubilación o Pensión					
Esperanza de vida					
Ingresos del Fondo					
Ingresos Anuales al Fondo de Pensiones					
Nómina anual					
Activos					
Pensionados y Jubilados					
Beneficiarios de Pensionados y Jubilados					
Monto mensual por pensión					
Máximo					
Mínimo					
Promedio					
nto de la reserva					
Valor presente de las obligaciones					
Pensiones y Jubilaciones en curso de pago					
Generación actual					
Generaciones futuras					
Valor presente de las contribuciones asociadas a los sueldos futuros de cotización X%					
Generación actual					
Generaciones futuras					
Valor presente de aportaciones futuras					
Generación actual					
Generaciones futuras					
Otros Ingresos					
Déficit/superávit actuarial					
Generación actual					

NO APLICA

De conformidad con lo establecido en el capítulo VII fracción II numeral H inciso b) del Manual de Contabilidad Gubernamental emitido por la CONAC, establece en términos generales, que un pasivo contingente es: "b)Una obligación presente, surgida a raíz de sucesos pasados, que no se ha reconocido contablemente porque; (i) no es probable que la entidad tenga que satisfacerla, desprendiéndose de recursos que incorporen beneficios económicos; o bien (ii) el importe de la obligación no pueda ser medido con la suficiente fiabilidad. En otros términos, los pasivos contingentes son obligaciones que tienen su origen en hechos específicos e independientes del pasado que en el futuro pueden ocurrir o no y, de acuerdo con lo que acontezca, desaparecen o se convierten en pasivos reales; por ejemplo, juicios, garantías, avales, costos de planes de pensiones, jubilaciones, etc." Por lo anteriormente expuesto, se aclara que el Gobierno del Estado de Quintana Roo, no le aplica el informe de Estudio Actuarial, ya que no cuenta con un sistema propio de pensiones, en virtud de que a sus trabajadores se les proporciona la Seguridad Social (salud y vivienda) así, como el esquema de Pensiones y Jubilaciones, a través del ISSSTE.

SEFIPLAN SECRETARÍA DE FINANZAS Y PLANEACIÓN

GOBIERNO DEL ESTADO LIBRE Y SOBERANO DE QUINTANA ROO Informe sobre Estudios Actuariales - Ley de Disciplina Financiera					
Concepto	Pensiones y jubilaciones	Salud	Riesgos de trabajo	Invalidez y vida	Otras prestaciones sociales
Generaciones futuras **Periodo de suficiencia** Año de descapitalización Tasa de rendimiento **Estudio actuarial** Año de elaboración del estudio actuarial Empresa que elaboró el estudio actuarial					

LCDO. JOSÉ ADRIÁN DÍAZ VILLANUEVA
OFICIAL MAYOR

SEFIPLAN
SECRETARÍA DE FINANZAS Y PLANEACIÓN

Anexo 10.13 Fideicomisos Públicos del Estado

GOBIERNO DEL ESTADO DE QUINTANA ROO SECRETARÍA DE FINANZAS Y PLANEACIÓN PRESUPUESTO DE EGRESOS 2024 Información con corte al 30 de Septiembre de 2023 (Cifras en pesos)							
NO.	**FIDEICOMISO**	**FIDUCIARIO**	**NO. CONTRATO**	**SALDO EN BANCOS**	**PRESUPUESTO 2024**		**OBSERVACIONES**
					APORTACIÓN	**HONORARIOS FIDUCIARIOS**	
Secretaría de Ecología y Medio Ambiente (SEMA)							
1	Fideicomiso para el Manejo Integral de la Zona Costera, Desarrollo Social y Seguridad para el Estado de Quintana Roo.	SANTANDER	2004216	4,778,647	7,500,000.00	191,801	Proyección para el Seguro Paramétrico del 2024
Secretaría de Gobierno (SEGOB)							
2	Fideicomiso del Estado de Quintana Roo, para la Implementación del Sistema de Justicia Penal.	BANOBRAS	2230	10,216,071	0.00	1,689,439	Honorarios Fiduciarios
Secretaría de Finanzas y Planeación (SEFIPLAN)							
3	Fideicomiso de la Ley de Disciplina Financiera (FONDEN)	SANTANDER	2003859	6,667,230	13,249,705	96,639	Aportación estatal para el 2024 y Honorarios Fiduciarios
4	Fideicomiso Irrevocable de Administración, Garantía y Fuente de Pago	BANORTE	744634 antes F-967	392,202,384	0.00	0	

GOBIERNO DEL ESTADO DE QUINTANA ROO

SECRETARÍA DE FINANZAS Y PLANEACIÓN

PRESUPUESTO DE EGRESOS 2024

Información con corte al 30 de Septiembre de 2023

(Cifras en pesos)

NO.	FIDEICOMISO	FIDUCIARIO	NO. CONTRATO	SALDO EN BANCOS	PRESUPUESTO 2024		OBSERVACIONES
					APORTACIÓN	HONORARIOS FIDUCIARIOS	
5	Contrato de Fideicomiso Maestro Irrevocable de Administración, Garantía y Fuente de pago.	SANTANDER	2001839-1	123	0.00	0	
6	Contrato de Fideicomiso Irrevocable de Administración, Garantía y Fuente de pago (FAFEF).	BANORTE	752181	30,233,867	1,370,000	0	Con Fundamento en la Cláusula Decima, Numeral 10.6 del Contrato del Fideicomiso se considera un importe de $ 1,050,000.00 para Gastos de Mantenimiento. Y se esta Provisionando $ 320,000.00 para Reconstituir Fondo de Reserva.
CONSEJO DE PROMOCIÓN TURÍSTICA (CPTQ)							
7	Fideicomiso de Promoción Turística	BANORTE	753380	40,000	610,007,526	462,840	Aportación estatal para el 2024 y Honorarios Fiduciarios
SERVICIOS ESTATALES DE SALUD (SESA)							

GOBIERNO DEL ESTADO DE QUINTANA ROO SECRETARÍA DE FINANZAS Y PLANEACIÓN PRESUPUESTO DE EGRESOS 2024 Información con corte al 30 de Septiembre de 2023 (Cifras en pesos)							
NO.	**FIDEICOMISO**	**FIDUCIARIO**	**NO. CONTRATO**	**SALDO EN BANCOS**	**PRESUPUESTO 2024**		**OBSERVACIONES**
					APORTACIÓN	**HONORARIOS FIDUCIARIOS**	
8	Fideicomiso Mejoramiento de la Salud	BANORTE	753639	120,000	305,003,763	462,840	Aportación estatal para el 2024 y Honorarios Fiduciarios
SECRETARÍA DEL BIENESTAR (SEBIEN)							
9	Fideicomiso para el Bienestar Social	BANORTE	753637	70,000	305,003,763	462,840	Aportación estatal para el 2024 y Honorarios Fiduciarios
SECRETARÍA DE SEGURIDAD CIUDADANA (SSC)							
10	Fideicomiso para el Fortalecimiento de la Seguridad	BANORTE	753641	80,000	554,021,756	462,840	Aportación estatal para el 2024 y Honorarios Fiduciarios
Nota Informativa: Los saldos en bancos del fideicomiso 1 corresponden a la totalidad de la cuenta principal y subcuenta. Los fideicomisos 7 al 10, el saldo en bancos corresponde a las aportaciones iniciales en razón que son de nueva creación y no se cuenta con el estado de cuenta al mes de septiembre de 2023. Los honorarios fiduciarios se tomó de los criterios generales de política económica de la federación para el ejercicio 2024. Los importes pueden presentar diferencias por decimales.							

Anexo 10.14 Asociaciones Público-Privadas y/o Proyectos de Prestación de Servicios y/o Compromisos Plurianuales 2024

GOBIERNO DEL ESTADO DE QUINTANA ROO PRESPUESTO DE EGRESOS 2024 PRESUPUESTO DE PROYECTOS POR ASOCIACIÓN PÚBLICO PRIVADA 2024							

GOBIERNO DEL ESTADO DE QUINTANA ROO
PRESPUESTO DE EGRESOS 2024
PRESUPUESTO DE PROYECTOS POR ASOCIACIÓN PÚBLICO PRIVADA 2024

	NOMBRE DEL ESTUDIO	**$ -**	**$ -**	**$ 4,000,000.00**	**$ -**	**$ 4,000,000.00**	**$ 8,000,000.00**
Análisis y evaluación de estudios de Pre- inversión para la viabilidad de la construcción del Complejo Estatal Administrativo Cancún (CEA Cancún)	Estudio de zonificación y movilidad	$ -		$ 4,000,000.00			$ 4,000,000.00
	Servicios de estructuración					$ 4,000,000.00	$ 4,000,000.00
	NOMBRE DEL ESTUDIO	**$ -**	**$ 350,000.00**	**$ -**	**$ 2,500,000.00**	**$ -**	**$ 4,200,000.00**
Parque De La Equidad: Sistema De Actuación De Acción Urbanística Público Privada (SAAUPP) Del Espacio Público (Primera Etapa)	Estudio de viabilidad comercial.		$ 350,000.00				$ 350,000.00
	Servicios de acompañamiento legal y financiero para licitación y concesión				$ 2,500,000.00		$ 3,850,000.00
	NOMBRE DEL ESTUDIO	**$ -**	**$ -**	**$ -**	**$ -**	**$ 2,500,000.00**	**$ 2,500,000.00**
Análisis y evaluación de estudios de Pre-inversión para la obtención del dictamen para el desarrollo de la Planta de Energía Fotovoltaica en el Mpio. de Bacalar.	Servicios de estructuración					$ 2,500,000.00	$ 2,500,000.00
TOTALES		**$ -**	**$ 350,000.00**	**$ 4,000,000.00**	**$ 2,500,000.00**	**$ 6,500,000.00**	**$ 14,700,000.00**

Anexo 10.15 Aspectos Susceptibles de Mejora de los Programas Presupuestarios Evaluados

Anexo 10.15 Aspectos Susceptibles de Mejora de los Programas Presupuestarios Evaluados en el Ejercicio Fiscal 2023						
Programa Presupuestario / Fondo	**Sujeto Evaluado**	**Tipo de Evaluación**	**Aspectos Susceptibles de Mejora (ASM)**	**Acciones propuestas para atender los ASM**	**Estatus de atención de los ASM**	**Recomendación**
E006 – Equipamiento y Tecnología para la Seguridad	Secretaría de Seguridad Ciudadana	Consistencia y Resultados	Elaboración y aplicación de encuestas de satisfacción de las acciones realizadas del Centro de Atención a Llamadas y del Sistema Estatal de Denuncias Anónimas.	Aplicar y recibir encuestas de satisfacción de los usuarios del Centro de Atención a Llamadas de Emergencia y del Sistema Estatal de Denuncias Anónimas.	En proceso	El programa presupuestario abona a la paz y la seguridad de las personas que habitan y transitan en el Estado de Quintana Roo, y permite dar cumplimiento a lo establecido en la Ley de Seguridad Ciudadana del Estado de Quintana Roo, por lo que se recomienda no disminuir asignación presupuestaria.
			Aplicar encuestas de satisfacción en relación a los cursos de capacitación que se imparten en la Academia Estatal de Seguridad Pública.	Aplicar encuestas de satisfacción en relación a los cursos de capacitación que se imparten en la Academia Estatal de Seguridad Pública.	En proceso	
			Elaboración y aplicación de encuestas de satisfacción de las acciones realizas en instituciones educativas para la prevención de la violencia y delincuencia.	Aplicar encuestas de satisfacción a los beneficiarios de las pláticas de prevención de la violencia y delincuencia.	En proceso	

Anexo 10.15 Aspectos Susceptibles de Mejora de los Programas Presupuestarios Evaluados en el Ejercicio Fiscal 2023						
			Elaboración y aplicación de encuestas de satisfacción de las acciones realizadas en materia de reinserción social.	Aplicar encuestas de satisfacción de las acciones de los programas para la reinserción social.	En proceso	
E009 - Servicio Eficiente del Agua Potable	Comisión de Agua Potable y Alcantarillado	Consistencia y Resultados	Se sugiere modificar la sintaxis de la matriz de indicadores del Programa presupuestario.	Modificar la sintaxis en la Matriz de Indicadores para Resultados en el 2024.	En proceso	El programa presupuestario coadyuva a garantizar el derecho humano de acceso al agua y saneamiento, y al cumplimiento de la Ley de Agua Potable y Alcantarillado del Estado de Quintana Roo, por lo que se recomienda no disminuir asignación presupuestaria.
			Se sugiere modificar los métodos de cálculo de indicadores del Programa presupuestario.	Modificar los métodos de cálculo de acuerdo a las variables del indicador.	En proceso	
			Se sugiere que los medios de verificación sean acordes a los entregables establecidos.	Constatar que los medios de verificación correspondan a los entregables.	En proceso	
			Se sugiere específicar la población potencial en materia del programa presupuestario.	Cambiar la población potencial del Programa presupuestario.	En proceso	
			Se sugiere generar el control presupuestal del Programa presupuestario del ejercicio 2021 y 2022.	Se sugiere generar el control presupuestal del Programa presupuestario del ejercicio 2021 y 2022.	Atendido	

Anexo 10.15 Aspectos Susceptibles de Mejora de los Programas Presupuestarios Evaluados en el Ejercicio Fiscal 2023						
E010 - Cultura Ciudadana de los Derechos Humanos	Comisión de los Derechos Humanos del Estado de Quintana Roo	Consistencia y Resultados	Promover los servicios de capacitación que ofrece la CDHEQROO.	Diseñar un catálogo interactivo de capacitación y compartirlo a través de las redes sociales y portal de la Comisión.	En proceso	El programa presupuestario es de gran importancia para la consolidación de una cultura ciudadana de los derechos humanos, coadyuvando a la promoción de los servicios ofrecidos por la CDHEQROO, por lo que se recomienda no disminuir asignación presupuestaria.
			Validar que el componente cubra los objetivos del Programa.	Realizar reuniones de trabajo semestrales de seguimiento y validación.	En proceso	
			Identificar los factores que indicen en el cumplimiento de metas y las áreas de oportunidades para mejorar la planificación de metas.	Reunión de trabajo para el análisis e identificación de factores a realizar y áreas de oportunidad en el cumplimiento de metas.	En proceso	
			Incrementar la cobertura del Programa.	Diseñar la propuesta temática para un tercer curso virtual de la CDHEQROO.	En proceso	
			Incentivar la participación de la población en los servicios que ofrece el Programa en los sectores marginados.	Gestionar la vinculación con instituciones de gobierno para adherirnos a las caravanas del bienestar.	En proceso	
			Incrementar la cobertura del Programa.	Diseñar y difundir infografía dirigida a personas servidoras públicas para incentivar el conocimiento y estudio de los derechos humanos.	En proceso	
			Identificar los factores que inciden en el cumplimiento de metas y las áreas de oportunidad	Realizar reunión de trabajo para el análisis e identificación de factores y áreas de oprtunidad en el	En proceso	

Anexo 10.15 Aspectos Susceptibles de Mejora de los Programas Presupuestarios Evaluados en el Ejercicio Fiscal 2023						
			para mejorar la planificación de metas.	cumplimiento de metas.		
E014 – Prevención y Atención de las Violencias contra Mujeres y Niñas	Instituto Quintanarroense de la Mujer	Consistencia y Resultados	Implementación de la plataforma virtual " Sistema Estatal de Estadística sobre la Violencia de Género en Quintana Roo".	1) Diseño del Sistema 2) Elaboración del Sistema 3) Pruebas del Sistema 4) Liberación del Sistema 5) Entrega de Manuales del Sistema	En proceso	El programa presupuestario contribuye a la prevención y atención de las violencias contra mujeres y niñas, asegurando el cumplimiento adecuado de la Ley de Acceso de las Mujeres a una Vida Libre de Violencia del Estado de Quintana Roo, y coadyuva a garantizar el derecho humano a una vida libre de violencia; por lo que se recomienda no disminuir asignación presupuestaria.
			Publicación electrónica del Programa Especial de la Autonomía de la Mujer.	1) Envío del documento del Programa a la Secretaría de Finanzas y Planeación 2) Publicación en la página web de la SEFIPLAN del documento del Programa presupuestario	En proceso	
			Revisión de diagrama de flujo de los servicios de atención del Programa presupuestario.	1) Obtención del diagrama de flujo de los servicios de atención del Programa presupuestario2) Revisión conjunta del diagrama de flujo de los servicios de atención con las áreas involucradas3) Detección de áreas de oportunidad de mejora4) Elaboración de propuestas de mejora.	En proceso	

Anexo 10.15 Aspectos Susceptibles de Mejora de los Programas Presupuestarios Evaluados en el Ejercicio Fiscal 2023						
			Generación de mecanismos de difusión de las acciones y servicios del Programa presupuestario.	1) Realizar el inventario de acciones y servicios del Programa presupuestario 2) Diseñar y elaborar los trípticos de difusión de las acciones y servicios del Programa presupuestario 3) Establecer un mecanismo oficial para la distribución de los trípticos de difusión de las acciones y servicios del Programa presupuestario.	En proceso	
			Establecimiento de un mecanismo de Control Presupuestal de los recursos ejercidos.	1) Realizar el registro de los recursos autorizados al Programa presupuestario 2) Llevar el registro mensual de los recursos ejercidos del Programa presupuestario 3) Detectar las economías y recursos no ejercidos del Programa presupuestario 4) Realizar los trámites administrativos para reorientar las economías y recursos no ejercidos del Programa presupuestario.	En proceso	

Anexo 10.15 Aspectos Susceptibles de Mejora de los Programas Presupuestarios Evaluados en el Ejercicio Fiscal 2023						
			Establecimiento de un mecanismo de supervisión de los medios de verificación de los resultados del Programa presupuestario.	1) Recepción de los medios de verificación de los resultados del Programa presupuestario 2) Validación de la suficiencia y pertinencia de los medios de verficación de los resultados del Programa presupuestario 3) En caso de no cumplir con los criterios de suficiencia y pertinencia, solicitar a las áreas responsables el envío de material probatorio adicional.	En proceso	
E019 – Diversificación y Desarrollo Turístico	Secretaría de Turismo	Consistencia y Resultados	Reestructurar la redacción de acuerdo a la Metodología de Marco Lógico para establecer un propósito de acuerdo a cada resultado que se pretende alcanzar.	1) Realizar la revisión de la redacción con el área responsable 2) Realizar el análisis de la redacción de la Metodología de Marco Lógico para la integración de los objetivos 3) Integrar los árboles de problemas y objetivos 4) Integrar los Programas presupuestarioscon los Aspectos Susceptibles de Mejora aplicados	Atendido	El programa presupuestario coadyuva a las acciones de diversificación turística, permitiendo el desarrollo adecuado del sector en el Estado, en concordancia con la Ley de Turismo del Estado de Quintana Roo; por lo que se recomienda no disminuir asignación presupuestaria.
			Mejorar la redacción de los resúmenes redactivos de las actividades señaladas.	Para la integracación de los programas presupuestarios de 2023 se tomaron en consideración estos Aspectos Susceptibles de Mejora. Con ello se	Atendido	

Anexo 10.15 Aspectos Susceptibles de Mejora de los Programas Presupuestarios Evaluados en el Ejercicio Fiscal 2023						
				mejoró la redacción de los resúmenes narrativos, en los cuales se establece que las acciones señaladas que corresponden a proyectos turísticos.		
			Revisar la pertinencia de la Actividad 5 del Componente 1 del Programa E019 Diversificación y Desarrollo Turístico del ejercicio 2022.	Se realizó la evaluación y se determinó que esta actividad no influye en el logro del componente, lo cual deriva en su remoción hacia otro componente y/o eliminación del Programa presupuestario.	Aten dido	
			Los medios de verificación plasmados en la MIR 2022 presentan áreas de mejora para medir los resultados de los indicadores, ya que no mencionan en todos los elementod como son: Nombre del documento; nombre del área que genera el documento; periodicidad con la que se publica; liga de publicación.	Para la construcción de los medios de verificación, cada unidad administrativa presenta una hoja membretada debidamente firmada con su nombre y cargo en la cual reporta los avances de sus indicadores de manera (mensual, trimestral, semestral) y justifica el resultado alcanzado, ya sea mayor, menor o igual a lo establecido en su programación del indicador. Esta información está disponible desde el ejercicio 2023 en el link http:qroo.gob.mmx/sedetur/evidencias-sippres	Aten dido	

Anexo 10.15 Aspectos Susceptibles de Mejora de los Programas Presupuestarios Evaluados en el Ejercicio Fiscal 2023						
			Establecer de manera clara cual será la unidad de medida del Propósito y su método de cálculo.	El indicador a nivel propósito para el programa presupuestario E019 del ejercicio 2023 establece de la siguiente manera Indicador: Tasa de retorno de turistas al Caribe Mexicano alcanzado Descripción: El indicador mide el porcentaje de incremento de la tasa de retorno de turistas al Caribe Mexicano Unidad de medida: Porcentaje Método de cálculo: (Tasa de retorno de turistas al Caribe Mexicano alcanzado/Tasa de retorno de turistas al Caribe Mexicano proyectado)x100	Aten dido	
E023 – Atención a Víctimas	Comisión Ejecutiva de Atención a Víctimas del Estado de Quintana Roo	Consistencia y Resultados	Promocionar los servicios que ofrece el Programa presupuestario "Atención y Reparación Integral a Víctimas".	Publicar los vídeos de los cursos impartidos en plataformas tecnológicas acerca de los derechos, garantías y recursos, de manera clara y accesible, en temas de Derechos de las Víctimas, órdenes de protección, Hablemos de sexo, prevención y denuncia de trata de personas.	En proceso	El programa presupuestario contribuye a las acciones de difusión de los servicios brindados por la CEAVEQROO para la atención de víctimas, así como la reparación integral de estas, en cumplimiento con la Ley de Víctimas del Estado de Quintana Roo, garantizando el ejercicio efectivo de los derechos
			Ordenar los componentes enfocados en el logro de los objetivos del Programa presupuestario.	Establecer en dos componentes la "Atención a Víctimas" y "Reparación integral" para completar la operatividad del	En proceso	

Anexo 10.15 Aspectos Susceptibles de Mejora de los Programas Presupuestarios Evaluados en el Ejercicio Fiscal 2023						
				Programa presupuestario, quedando integrado para el 2023 el programa "E023 - Atención y Reparación Integral a Víctimas".		de las víctimas de delito y violaciones a derechos humanos; por lo que se recomienda no disminuir asignación presupuestaria.
			Planear de manera más eficiente las metas programadas, tomando en cuenta las situaciones irregulares que pueden afectar los resultados reflejados en las metas ejecutadas.	Enviar oficios a las áreas responsables de la generación de la información de indicadores cada trimestre para la actualización de los datos en el Sistema de Integración Programática y Presupuestal".	En proceso	
			Elaborar y/o atender el Plan Anual de Capacitación con base en las necesidades de las unidades administrativas .	Solicitar a las áreas las necesidades del personal correspondiente para actualizar y atender el Plan Anual de Capacitación incorporando convenios de colaboración con Asociaciones Civiles y universidades.	En proceso	
			Medir la satisfacción de los ciudadanos capacitados en temas de atención a víctimas.	Realizar encuestas de satisfacción enfocadas en las personas capacitadas de acuerdo a los cursos impartidos por medio de plataformas digitales por la Comisión Ejecutiva de Atención a Víctimas del Estado de Quintana Roo.	En proceso	

Anexo 10.15 Aspectos Susceptibles de Mejora de los Programas Presupuestarios Evaluados en el Ejercicio Fiscal 2023						
E026 – Apoyos a la Permanencia en la Educación Básica	Secretaría de Educación	Consistencia y Resultados	Actualizar el Manual de Procedimientos de la Secretaría de Educación de Quintana Roo.	* Se capacitó a los responsables de las Unidades Administrativas de la Secretaría de Educación, en la elaboración del Proyecto del Manual de Procedimientos. * Se solicitó a las responsables de las áreas de la institución identifiquen por lo menos dos procedimientos por Unidad Administrativa para enviar a revisión a la Secretaría de la Contraloría. * Se elaborará un Programa de Trabajo para concluir con la actualización del Manual de Procedimientos de la Secretaría de Educación.	En proceso	A través del Programa presupuestario se coadyuva al ejercicio pleno del derecho humano a la educación, así como el logro de la efectiva igualdad en oportunidades de acceso y permanencia en los servicios educativos, dando cumplimiento a la Ley de Educación del Estado de Quintana Roo; por lo que se recomienda no disminuir asignación presupuestaria.
			Apartado con información.	Integrar un apartado en el portal SIGE con la periodicidad con que se actualiza la información, así como el área responsable de realizarlo.	En proceso	

Anexo 10.15 Aspectos Susceptibles de Mejora de los Programas Presupuestarios Evaluados en el Ejercicio Fiscal 2023						
E028 – Igualdad de Oportunidades y Servicios Comunitarios	Secretaría de Bienestar	Consistencia y Resultados	Elaborar las reglas de operación propias del Programa presupuestario.	El Programa presupuestario reportó reglas de operación, que a nivel de componente, ostentan como producto final un programa social. Sin embargo, la Secretaría se encuentra en un proceso de mejora en coordinación con la instancia normativa, para la realización de mesas de trabajo (SEFIPLAN, SECOES, Y ÁREAS JURÍDICAS), para homologar criterios en la realización de Reglas de Operación.	En proceso	El Programa presupuestario promueve el bienestar social, dando cumplimiento, con la distribución eficiente de los recursos, a la igualdad sustantiva en el ámbito del desarrollo social; garantizando la equidad y la calidad de vida de las generaciones, a fin de que todas las personas tengan las mismas condiciones para potenciar sus capacidades; por lo que se recomienda no disminuir asignación presupuestaria.
			Implementar evaluaciones externas, rigurosas y de impacto.	Implementar evaluaciones externas, rigurosas y de impacto, que de manera normativa, instruya la dependencia sustantiva (CEDQROO).	En proceso	
			Implementar instrumentos para medir el grado de satisfacción de la población atendida (P.A.).	Implementar instrumentos para medir el grado de satisfacción de la Población Atendida (P.A.)., que actualmente se realiza a través de los informes que generan los integrantes de los Comités de Contraloría Social.	En proceso	

Anexo 10.15 Aspectos Susceptibles de Mejora de los Programas Presupuestarios Evaluados en el Ejercicio Fiscal 2023						
			Replanteamiento de indicadores que no establezcan o cumplan con las metas y resultados establecidos.	En cumplimiento a los lineamientos para la creación, modificación y cancelación de Programas presupuestarios 2021, la Secretaría convoca a las Unidades Sustantivas Ejecutoras a que, dentro de los plazos establecidos, estos ajusten el calendario de metas y beneficiarios programados, en función de las asignaciones presupuestales.	En proceso	
			Elaboración de un diagnóstico propio del Pp que permita identificar donde se está, con que capacidad se cuenta, actores involucrados, como se va a atender, los objetivos a alcanzar, etc., es decir, identificar elementos para trazar una hoja de ruta más completa.	Elaboración de un diagnóstico propio del Pp que permita identificar donde se está, con que capacidad se cuenta, actores involucrados, como se va a atender, los objetivos a alcanzar, etc., es decir, identificar elementos para trazar una hoja de ruta más completa.	En proceso	

Anexo 10.15 Aspectos Susceptibles de Mejora de los Programas Presupuestarios Evaluados en el Ejercicio Fiscal 2023						
E032 – Infraestructura Social Básica	Secretaría de Bienestar	Consistencia y Resultados	Elaboración de un diagnóstico propio del Pp que permita identificar donde se está, con que capacidad se cuenta, actores involucrados, como se va a atender, los objetivos a alcanzar, etc., es decir, identificar elementos para trazar una hoja de ruta más completa.	Elaboración de un diagnóstico propio del Pp que permita identificar donde se está, con que capacidad se cuenta, actores involucrados, como se va a atender, los objetivos a alcanzar, etc., es decir, identificar elementos para trazar una hoja de ruta más completa.	En proceso	El Programa presupuestario contribuye a garantizar el bienestar social a través del cumplimiento efectivo de los derechos sociales de las personas que habitan en el Estado de Quintana de Roo, en cumplimiento de la Ley para el Desarrollo Social del Estado de Quintana Roo; por lo que recomienda no disminuir asignación presupuestaria.
			Que el Padrón de Beneficiarios cuente con mecanismos de identificación considerados para la depuración y actualización de los registros del padrón.	Lograr una mejora en el Padrón de Beneficiarios, con la finalidad de recolectar mayor información de las personas beneficiarias.	En proceso	
			Replanteamiento de indicadores que no establezcan o cumplan con las metas y resultados esperados.	En cumplimiento a los lineamientos para la creación, modificación y cancelación de Programas presupuestarios 2021, la Secretaría convoca a las Unidades Sustantivas Ejecutoras a que, dentro de los plazos establecidos, estos ajusten el calendario de metas y beneficiarios	En proceso	

Anexo 10.15 Aspectos Susceptibles de Mejora de los Programas Presupuestarios Evaluados en el Ejercicio Fiscal 2023						
				programados, en función de las asignaciones presupuestales.		
			Elaborar manuales y/o diagramas de flujo, los cuales deberán contener los procedimientos y mecanismos para: recibir, registrar y dar tr{amite a las solicitudes de apoyo, para la selección de beneficiarios y/o proyectos, bienes o servicios a los beneficiarios.	El Programa presupuestario reportó reglas de operación, que a nivel de componente, ostentan como producto final un programa social. Sin embargo, la Secretaría se encuentra en un proceso de mejora en coordinación con la instancia normativa, para la realización de mesas de trabajo (SEFIPLAN, SECOES Y ÁREAS JURÍDICAS), para homologar criterios en la realización de Reglas de Operación.	En proceso	

Anexo 10.15 Aspectos Susceptibles de Mejora de los Programas Presupuestarios Evaluados en el Ejercicio Fiscal 2023						
E035 – Educación Media Superior	Colegio de Bachilleres del Estado de Quintana Roo	Consistencia y Resultados	Perfeccionar el SICE para que contenga un apartado donde se visualice la percepción económica del estudiante, tutor, madre y/o padre; en su caso, y las características socioeconómicas de los no beneficiarios para efectos comparativos.	1. Se realizará trabajo colaborativo con el Departamento de Telecomunicaciones y Sistemas, para incluir el dato socioeconómico (aspirante, madre, padre o tutor), en el apartado correspondiente del proceso de inscripción. 2. En el Boletín Informativo de nuevo ingreso, al aspirante se le solicita que requisite y rectifique los datos personales que ingresa. No. 2 No aplica.	En proceso	A través del Programa presupuestario se coadyuva al ejercicio pleno del derecho humano a la educación, así como el logro de la efectiva igualdad en oportunidades de acceso y permanencia en los servicios educativos, dando cumplimiento a la Ley de Educación del Estado de Quintana Roo; por lo que se recomienda no disminuir asignación presupuestaria.
			Elaborar un procedimiento del programa en el que se defina cada uno de los pasos que se efectúan para actualizar y no depurar el padron de beneficiarios, estableciendo una periodicidad para realizarlo y nombrando junto con su cargo al responsable de llevarlo a cabo.	1. Trabajar con las áreas del colegio en la información requerida para la elaboración del Manual de Procedimientos.2. Realizar las gestiones de revisión y visto bueno del documento ante las instancias correspondientes.	En proceso	

Anexo 10.15 Aspectos Susceptibles de Mejora de los Programas Presupuestarios Evaluados en el Ejercicio Fiscal 2023						
			Diseñar diagramas de flujo de los procesos claves del Pp: E035 - Educación Meida Superior para cumplir con los bienes y los servicios (Componentes) y mejorar el proceso general incluyéndolos.	1. Trabajar con las áreas del colegio en la información requerida para la elaboración del Manual de Procedimientos. 2. Realizar las gestiones de revisión y visto bueno del documento ante las instancias correspondientes.	En proceso	
			Elaborar los procedimientos de los pasos establecidos en las Normas de Control Escolar para: recibir, registrar y dar trámite a las solicitudes de apoyo; la selección de beneficiarios; otorgar los apoyos, bienes o servicios a los beneficiarios, y la ejecución de obras y/o acciones de la cual no hay ni pasos documentados que contegan un objetivo que describiera el propósito o resultado de este, la justificación en la que se relate el porqué de la existencia e importancia	1. Trabajar con las áreas del colegio en la información requerida para la elaboración del Manual de Procedimientos. 2. Realizar las gestiones de revisión y visto bueno del documento ante las instancias correspondientes.	En proceso	

Anexo 10.15 Aspectos Susceptibles de Mejora de los Programas Presupuestarios Evaluados en el Ejercicio Fiscal 2023						
			del proceso y lo que pasaría si no se efectuara ; alcance; participantes; diagramas de flujo, actividades políticas o reglas; pre y post condiciones, su mecanismo de verificación y que este implícito en un manual para ese efecto.			
			Diseñar instrumentos que sirvan para medir el grado de satisfacción de la PA del Pp: E035 - Educación Media Superior, con preguntas que no induzcan la respuesta, que correspondan a las características de los beneficiarios y que los resultados que proporcione sean distintivos.	1. Diseñar una encuesta de satisfacción al estudiantado. 2. Determinar el apartado en el cual cargará la respuesta. 3. Solicitar al área de informática la apertura del apartado. 4. Difundir entre los directores de los Centros educativos para que estos lo bajen o notifiquen a los alumnos.	En proceso	

Anexo 10.15 Aspectos Susceptibles de Mejora de los Programas Presupuestarios Evaluados en el Ejercicio Fiscal 2023						
E035 – Educación Media Superior	Colegio de Educación Profesional Técnica del Estado de Quintana Roo	Consistencia y Resultados	Formalizar en un documento los criterios, metodología y fuentes para la elaboración de la proyección de la oferta educativa para cada ciclo escolar.	1. Diseñar el contenido para generar la metodología de la proyección de la oferta educativa.2. Integrar la información en el documento, para generar la metodología de la proyección de la oferta educativa.3. Publicar en la página oficial del CONALEP Quintana Roo,l la "Guía Metodológica de la Proyección de la Oferta Educativa".	En proceso	A través del Programa presupuestario se coadyuva al ejercicio pleno del derecho humano a la educación, así como el logro de la efectiva igualdad en oportunidades de acceso y permanencia en los servicios educativos, dando cumplimiento a la Ley de Educación del Estado de Quintana Roo; por lo que se recomienda no disminuir asignación presupuestaria.
			Caracterizar a los alumnos para identificar aquellos que necesitan mayor atención y con ello implementar apoyos específicos para superar sus condiciones de vulnerabilidad y/o de desempeño escolar.	1. Integración de la solicitud de inscripción 2. Integración del formato de deteccion de discapacidades o necesidades educativas especiales 3. Integración de adecuaciones curriculares con el objetivo de responder a sus necesidades educativas especiales 4. Integración del programa semestral de tutorías.	En proceso	

Anexo 10.15 Aspectos Susceptibles de Mejora de los Programas Presupuestarios Evaluados en el Ejercicio Fiscal 2023						
			Publicar la planeación anual del Colegio con la finalidad de verificar los resultados que se reportan en el informe.	1. Diseñar el documento de la planeación anual del CONALEP Quintana Roo 2. Integrar la información de la planeación anual 3. Publicar en la página oficial del CONALEP Quintana Roo, la planeación anual.	En proceso	
E035 – Educación Media Superior	Centro de Estudios de Bachillerato Técnico "Eva Sámano de López Mateos"	Consistencia y Resultados	Contar con el Manual de Procedimientos actualizado.	1. Actualizar la Estructura Orgánica 2. Actualizar el Reglamento Interior 3. Publicar el Reglamento Interior en el Periódico Oficial del Estado 4. Actualizar el Manual de Organización 5. Actualizar el Manual de Procedimientos 5.1. Solicitar información a las Unidades Responsables de acuerdo a sus actividades 5.2. Recepcionar la información a las Unidades Responsables 5.3. Integrar la información entregada por las unidades administrativas 5.4. Validar el documento por los Organismos fiscalizadores 5.5. Autorizar el Manual de Procedimientos	En proceso	A través del Programa presupuestario se coadyuva al ejercicio pleno del derecho humano a la educación, así como el logro de la efectiva igualdad en oportunidades de acceso y permanencia en los servicios educativos, dando cumplimiento a la Ley de Educación del Estado de Quintana Roo; por lo que se recomienda no disminuir asignación presupuestaria.

Anexo 10.15 Aspectos Susceptibles de Mejora de los Programas Presupuestarios Evaluados en el Ejercicio Fiscal 2023						
				5.6. Publicar en página oficial el Manual de Procedimientos.		
			Determinar las poblaciones potencial, objetivo y atendida para integrarlas en el diagnóstico.	Asistir a convocatorias de la Secretaría de Educación del Estado para la elaboración de la Matríz de Indicadores para Resultados, Componentes e indicadores.	En proceso	

Anexo 10.15 Aspectos Susceptibles de Mejora de los Programas Presupuestarios Evaluados en el Ejercicio Fiscal 2023						
E036 – Educación Básica	Servicios Educativos de Quintana Roo	Consistencia y Resultados	Actualizar el Manual de Procedimientos de los Servicios Educativos de Quintana Roo.	1. Se capacitó a los responsables de las Unidades Administrativas de los Servicios Educativos, en la elaboración del Manual de Procedimientos 2. Se solicitó a las responsables de las áreas de la institución identifiquen por lo menos dos procedimientos por Unidad Administrativa para enviar a revisión a la Secretaría de la Contraloría 3. Se elaborará un Programa de Trabajo para concluir con la actualización del Manual de Procedimientos de los Servicios Educativos.	En proceso	A través del Programa presupuestario se coadyuva al ejercicio pleno del derecho humano a la educación, así como el logro de la efectiva igualdad en oportunidades de acceso y permanencia en los servicios educativos, dando cumplimiento a la Ley de Educación del Estado de Quintana Roo; por lo que se recomienda no disminuir asignación presupuestaria.
			Estrategia para conocer el grado de satisfacción.	Aplicar encuesta a figuras educativas.	En proceso	
E041 – Rezago Educativo	Instituto Estatal para la Educación de Jóvenes y Adultos	Consistencia y Resultados	Elaborar Reglas de Operación.	1. Reglas de Operación elaboradas 2. Reglas de Operación publicadas en el Periódico Oficial del Estado 3. Incluir en un artículo transitorio de las ROP Estatales, la adhesión a las ROP. INEA	En proceso	El programa presupuestario coadyuva al acceso igualitario del aprendizaje, garantizado que toda persona goce del derecho fundamental a la educación bajo el principio

Anexo 10.15 Aspectos Susceptibles de Mejora de los Programas Presupuestarios Evaluados en el Ejercicio Fiscal 2023						
			Elaborar Diagnóstico del Programa E041 - Rezago Educativo.	Diagnóstico elaborado	Atendido	de la intangibilidad de la dignidad humana, contribuyendo al desarrollo humano integral y a la transformación de la sociedad, de acuerdo a lo establecido en la Ley de Educación del Estado de Quintana Roo; por lo que se recomienda no disminuir asignación presupuestaria.
			Elaborar Manual de Procedimientos.	1. Elaborar Poryecto de Manual de Procedimientos 2. Atender observaciones al Proyecto de Manual de Procedimientos 3. Publicar Manual de Procedimientos	En proceso	
			Emplear los resultados de la aplicación de la Encuesta Nacional de Satisfacción de los Servicios Educativos (ENSSE) 2022, realizada por el INEA, así como de la Encuesta de Calidad de los Servicios 2022, llevada a cabo por el IEEJA de Quintana Roo, como insumos para mejorar para mejorar la operación del programa y, por lo tanto, el grado de satisfacción de su población atendida.	1. Analizar los resultados de la ENSSE 2022 y encuesta de calidad.2. Diseñar estrategia para atender las áreas de oportunidad detectadas en las encuestas.	En proceso	

Anexo 10.15 Aspectos Susceptibles de Mejora de los Programas Presupuestarios Evaluados en el Ejercicio Fiscal 2023						
			Dar a conocer el programa a través de los principales medios de difusión en el estado y desarrollar campañas de difusión, mediante visitas domiciliarias a personas de quince años y m{as con rezago educativo.	1. Utilizar la tecnología de información y comunicación, además de redes sociales para difundir el programa 2. Visitas domiciliarias	En proceso	
			Llevar a cabo acciones de difusión del programa que contribuya a la reducción de la tasa de rezago educativo de la población de 15 años y más.	Utilizar la tecnología de información y comunicación, además de redes sociales para difundir el programa.	En proceso	
			Promover y realizar evaluaciones externas que contribuyan a mejorar el desempeño del programa.	Evaluación del desempeño realizada	Atendido	
			Incorporar los procedimientos de selección de beneficiarios que establecen las ROP del INEA, en el Manual de Procedimientos y en las ROP propios del Programa	Incorporar el proceso de selección de beneficiarios en el Manual de Procedimientos.	En proceso	

Anexo 10.15 Aspectos Susceptibles de Mejora de los Programas Presupuestarios Evaluados en el Ejercicio Fiscal 2023						
			presupuestario E041 - Rezago Educativo de Quintana Roo.			
E043 – Acciones de Promoción y Prevención para la Salud Pública	Servicios Estatales de Salud	Consistencia y Resultados	Definir la Matriz de Indicadores considerando todos los aspectos de la Metodología del Marco Lógico.	1. Reestructurar el Árbol de Objetivos 2. Reestructurar la Matriz de Indicadores para el ejercicio 2024.	En proceso	El programa presupuestario atiende la promoción y prevención para la salud pública, garantizando el derecho a la protección de la salud para el disfrute de servicios de salud y asistencia social que satisfagan eficaz y oportunamente las necesidades de la población, en cumplimiento de la Ley de Salud del Estado de Quintana Roo; por lo que se recomienda no disminuir asignación presupuestaria.
			Fortalecer el diagnóstico en cuanto a la prevenciónde la salud con base a la dimensión y causalidad.	1. Realizar el diagnóstico de Programa presupuestario 20242. Referir en el Diagnóstico lineamientos y/o ROP de políticas de Salud Nacional de los Programas de Salud en el Programa presupuestario 20243. Publicar la actualización del Diagnóstico del Programa presupuestario.	En proceso	
			Actualizar de manera periódica los sistemas de monitoreo de avance de indicadores.	1. Registrar en el Sistema de Integración Programática y Presupuestal los avances de indicadores 2. Publicar los resultados de los avances.	En proceso	

Anexo 10.15 Aspectos Susceptibles de Mejora de los Programas Presupuestarios Evaluados en el Ejercicio Fiscal 2023						
			Mejorar los ASM, dando difusión a los resultados de la implementación de las mismas.	1. Publicar el reporte por componente de las cartas compromisos 2. Publicar el listado de establecimientos de atención médica que cuentan con Aval Ciudadano.	En proceso	
E051 – Consolidación del Sistema de Justicia Penal en Quintana Roo	Fiscalía General del Estado	Consistencia y Resultados	Implementar procesos de identificación de usuarios que solicitan los servicios de procuración de justicia.	1. Diseñar un formato con características específicas para identificar a los usuarios que solicitan los servicios de Procuración de Justicia 2. Implementar el formato de identificación de usuarios a las áreas responsables de atención al público 3. Sistematizar los datos recabados con el área de estadísticas de la Fiscalía General del Estado, con apego a los protocolos de atención a víctimas.	En proceso	El Programa presupuestario favorece a la consolidación del Sistema de Justicia Penal en el Estado de Quintana Roo, garantizando el derecho fundamental de acceso inmediato a la justicia sin prejuicio de discriminación por sexo, edad, religión, etcétera; por lo que se recomienda no disminuir asingación presupuestaria.
			Realizar encuestas de satisfacción ciudadana para evaluar la calidad de servicios de Procuración de Justicia.	1. Diseñar encuesta con los requerimientos específicos que se quieren evaluar 2. Realizar la encuesta de satisfacción ciudadana, a través de las áreas de atención al público 3. Integrar una base de datos con los datos obtenidos.	En proceso	

Anexo 10.15 Aspectos Susceptibles de Mejora de los Programas Presupuestarios Evaluados en el Ejercicio Fiscal 2023						
			Elaboración del Plan y Programa Institucional de la Fiscalía General del Estado.	Elaboración del Plan y Programa de la Fiscalía General del Estado	En proceso	
E056 – Vivienda Digna	Secretaría de Desarrollo Territorial Urbano Sustentable	Consistencia y Resultados	Recolección de información en cuanto a las características socioeconómicas de sus beneficarios y las características socioeconómicas de las personas que no son beneficiarias, con fines de comparación con la población beneficiaria.	Diseño de una ficha para conocer las características socioeconómicas de los beneficiarios de programas de vivienda.	En proceso	El Programa presupuestario permite dar cumplimiento a la Ley de Vivienda del Estado de Quintana Roo, la cual establece que todos los habitantes de Quintana Roo tienen derecho a una vivienda adecuada, digna y decorosa; al mismo tiempo que se da cumplimiento a la normativa federal e internacional en la materia; por lo que se recomienda no disminuir asignación presupuestaria.
			Contar con un mecanismo para medir el grado de satisfacción de su población atendida.	Diseño de una ficha para conocer el grado de satisfacción de las personas atendidas con las acciones del Programa presupuestario.	En proceso	
E060 – Gestión y Protección Ambiental	Secretaría de Ecología y Medio Ambiente	Consistencia y Resultados	Realizar un diagnóstico donde se establezca el problema, que especifique los plazos de revisión y/o actualización, así como la población potencial.	Elaborar el diagnóstico del problema, especificando los plazos de revisión y/o actualización, así como la población potencial.	En proceso	El programa presupuestario coadyuva al cumplimiento de la Ley del Equilibrio Ecológico y la Protección al Ambiente del Estado de Quintana Roo y a la Ley de

Anexo 10.15 Aspectos Susceptibles de Mejora de los Programas Presupuestarios Evaluados en el Ejercicio Fiscal 2023						
			Enlistar los Manuales del SIPPRES, Guías, y Lineamientos, que conducen a una mejor programación del Programa presupuestario.	Definir y seleccionar el marco normativo que regula a los programas presupuestarios que coordina la SEFIPLAN.	En proceso	Acción de Cambio en el Estado de Quintana Roo, por lo que se recomienda no disminuir asignación presupuestaria.
			Definir la metodología para la evaluación de la percepción de la población atendida del Programa presupuestario.	Reunión con las Unidades Administrativas de la SEMA, para la evaluación de la percepción de la población atendida.	En proceso	
			Fichas de indicadores que emite la SEFIPLAN.	Revisar e incorporar que las Fichas Técnicas de Indicadores contengan los apartados definición, método de cálculo y frecuencia de medición, que permita realizar una revisión y evaluación del comportamiento de los indicadores conforme a la periodicidad con la que son programados.	En proceso	
E068 – Promoción y Desarrollo del Deporte	Comisión para la Juventud y el Deporte de Quintana Roo	Consistencia y Resultados	Establecer la población objetivo de acuerdo con las bases que precisa la CONEVAL.	Apoyo a la ejecución de eventos multideportivos.	En proceso	Con el Programa presupuestario, se incide en la promoción de la activación física y el deporte, contribuyendo a un buen estilo de vida de las personas que habitan en el
			Mejorar la calendarización de metas y los indicadores 2024.	Se realizó en el 2023 la disminución de indicadores a nivel componente y actividad.	En proceso	

Anexo 10.15 Aspectos Susceptibles de Mejora de los Programas Presupuestarios Evaluados en el Ejercicio Fiscal 2023						
			Implementación del Formato de Actividades como medio de verificación además de establecer los anexos que lo acompañaran por indicador.	Modificación del medio de verificación para el 2023 toda vez de establecer los anexos que lo aocmpañaran por indicador.	En proceso	Estado y, por tanto, se da cumplimiento a la Ley Estatal de Cultura Física y Deporte; por lo que se recomienda no realizar una disminución en la asignación presupuestaria.
			Capacitación al personal de áreas sustantivas para el conocimiento de las evaluaciones externas.	Taller para el mejoramiento de Aspectos Susceptibles de Mejora (ASM).	En proceso	
			Creación de los lineamientos para los medios de verificación.	Impartir a las áreas los lineamientos a cumplir para la elaboración de os medios de verificación.	En proceso	
K001 – Infraestructura Social	Secretaría de Obras Públicas	Específica del Desempeño	Actualizar las Metas e Indicadores de la MIR del Programa presupuestario 2024.	1. Actualizar las metas e indicadores de las Unidades Administrativas de la SEOP para la Programación 2024 2. Publicar y difundir el ASM en la página de la SEOP.	En proceso	El programa contribuye al cumplimiento de la Ley de Obras Públicas y Servicios Relacionados con las mismas del Estado de Quintana Roo y a disposiciones legales federales de la materia, por lo que se recomienda no realizar una disminución en la asignación presupuestaria.
			Determinar la Población Universo, Potencial y Objetivo en la Integración Programática 2024.	1. Actualizar la focalización de la población para la Programación 2024 2. Publicar y difundir el ASM en la página de la SEOP	En proceso	
			Elaborar el procedimiento "Gestión de Recursos para Obra" en el Manual de	1. Integrar el proceso "Gestión de Recursos para Obra" en el Manual de Procedimientos 2. Públicar y difundir	En proceso	

Anexo 10.15 Aspectos Susceptibles de Mejora de los Programas Presupuestarios Evaluados en el Ejercicio Fiscal 2023						
			Procedimientos de la SEOP.	el ASM en la página de la SEOP.		
K004 – Infraestructura en Salud	Servicios Estatales de Salud	Específica del Desempeño	Definir con mayor precisión la población o área de enfoque potencial para mayor eficacia en el control de la población atendida, apegándose a la guía para la elaboración de diagnósticos presupuestarios.	1. Determinar de manera clara la población objetivo 2. Establecer los mecanismos y procesos que permitan contar con bases de datos de áreas de enfoque específico 3. Integrar el área de enfoque y su metodología de la determinación de ella en el diagnóstico para el ejercicio fiscal 2024 4. Publicar en página oficial el diagnóstico 2024.	En proceso	El programa presupuestario coadyuva en la realización de infraestructura de salud pública, garantizando el derecho a la salud para el disfrute de servicios de salud y asistencia social que satisfagan eficaz y oportunamente las necesidades de la población, en cumplimiento de la Ley de Salud del Estado de Quintana Roo; por lo que se recomienda no disminuir asignación presupuestaria.
			Crear la MIR 2024 a través de la Metodología del Marco Lógico con enfoque de bienestar alineado a los objetivos del PND y objetivos de desarrollo sostenible.	1. Elaborar la MIR 2024 2. Validar la MIR 2024	En proceso	
			Implementar estrategias para el control y manejo de soporte documental.	1. Elaborar el diagrama de procesos 2. Publicar en página oficial	En proceso	

Anexo 10.15 Aspectos Susceptibles de Mejora de los Programas Presupuestarios Evaluados en el Ejercicio Fiscal 2023						
Fondo de Aportaciones Múltiples (FAM) Asistencia Social	Sistema para el Desarrollo Integral de la Familia del Estado de Quintana Roo	Específica del Desempeño	Presentar información por edad, género, y municipios.	Hacer cuadro estadístico que describa edad, género y municipio.	En proceso	Con la atención de los Aspectos Susceptibles de Mejora por parte de los ejecutores estatales, se fortalece la instrumentación e implementación del fondo en el Estado de Quintana Roo.
			Presentar información por edad, género y municipios.	Padrón de beneficiarios que describa: edad, género y municipio.	En proceso	
			Realizar flujogramas de los procesos con presupuesto del FAM Asistencia Social.	Realizar manual de procedimientos que contegan diagramas de flujo.	En proceso	
			Se presentarán documentos específicos que transparenten la entrega de apoyos de acuerdo con lo establecido en la Estrategia Integral de Asistencia Social, Alimentación y Desarrollo Comunitario 2023.	Emitir las reglas de operación del Programa de Desayunos Escolares.	En proceso	
			Se presentarán documentos específicos que transparenten la entrega de apoyos de acuerdo con lo establecido en la Estrategia Integral de Asistencia Social, Alimentación y	En proceso.	En proceso	

Anexo 10.15 Aspectos Susceptibles de Mejora de los Programas Presupuestarios Evaluados en el Ejercicio Fiscal 2023						
			Desarrollo Comunitario 2023.			
			Se presentarán documentos específicos que transparenten la entrega de apoyos de acuerdo con lo establecido en la Estrategia Integral de Asistencia Social, Alimentación y Desarrollo Comunitario 2023.	En proceso.	En proceso	
			Firmar convenio de colaboración con los Sistemas Municipales DIF estableciendo los lineamientos de fechas de entrega de los Padrones de Beneficiarios.	Firmar convenio de colaboración con los DIF municipales.	En proceso	
			Firma de convenio de colaboración con la Secretar{ia de Educación de Quintana Roo, para la validación de	Firma de convenio de colaboración con la SEQ.	En proceso	

Anexo 10.15 Aspectos Susceptibles de Mejora de los Programas Presupuestarios Evaluados en el Ejercicio Fiscal 2023						
			matrículas de Niñas y Niños beneficiarios del Programa Desayunos Escolares.			
			Se establecerá un mecanismo a través de una base de datos para el control y validación de la información de la población atendida.	Realizar una base de datos de excel de la población atendida.	En proceso	
Fondo de Aportaciones Múltiples (FAM) Infraestructura Educativa Básica	Instituto de Infraestructura Física Educativa del Estado de Quintana Roo	Específica del Desempeño	Identificar en el cierre anual de la Cuenta Pública, un seguimiento programático y presupuestal a los recursos asignados del Fondo mediante Programa presupuestarios.	Se atendio en la Cuenta Pública 2022.	Atendido	Con la atención de los Aspectos Susceptibles de Mejora por parte de los ejecutores estatales, se fortalece la instrumentación e implementación del fondo en el Estado de Quintana Roo.
Fondo de Aportaciones Múltiples (FAM) Infraestructura Educativa Media Superior y Superior	Instituto de Infraestructura Física Educativa del Estado de Quintana Roo	Específica del Desempeño	Definir con mayor precisión la población por edades, género, municipio, región con padrones con beneficiarios.	Actualizar el Diagnóstico, base para la información programática, Plan Sectorial 2023-2027 y planeación programática anual.	En proceso	Con la atención de los Aspectos Susceptibles de Mejora por parte de los ejecutores estatales, se fortalece la instrumentación e implementación del fondo en el Estado de Quintana Roo.
			Implementar sistemas de control informático y documental de los beneficiarios,	Actualizar con cortes trimestrales, la base de datos de control de las acciones ejecutadas en las que se plasme la población atendida.	En proceso	

Anexo 10.15 Aspectos Susceptibles de Mejora de los Programas Presupuestarios Evaluados en el Ejercicio Fiscal 2023						
			padrones y población atendida.			
Fondo de Aportaciones para los Servicios de Salud (FASSA)	Servicios Estatales de Salud	Específica del Desempeño	Definir con mayor precisión la población o área de enfoque potencial para mayor eficacia en el control de la población atendida.	1. Determinar de manera clara la población objetivo del FASSA 2. Integrar la población objetivo en el diagnóstico para el ejercicio fiscal 2024.	En proceso	Con la atención de los Aspectos Susceptibles de Mejora por parte de los ejecutores estatales, se fortalece la instrumentación e implementación del fondo en el Estado de Quintana Roo.
			Elaborar diagnósticos apegados a la guía para elaboración de diagnósticos presupuestarios.	Elaborar y publicar Diagnóstico del Fondo.	En proceso	
U013 – Programa de Atención a la Salud y Medicamentos Gratuitos para la Población sin Seguridad Social Laboral	Servicios Estatales de Salud	Consistencia y Resultados	**No se determinaron Aspectos Susceptibles de Mejora por atender.**	**No se determinaron Aspectos Susceptibles de Mejora por atender.**	No aplica	Servicios Estatales de Salud no determinó Aspectos Susceptibles de Mejora para atender; alegando lo siguiente: *"[...] no es posible la implementación, registro y seguimiento de los Aspectos Susceptibles de Mejora para la evaluación del Programa U013 - Programa a la Atención a la Salud y Medicamentos Gratuitos para*

Anexo 10.15 Aspectos Susceptibles de Mejora de los Programas Presupuestarios Evaluados en el Ejercicio Fiscal 2023						
						la Población sin Seguridad Social Laboral, ya que, de conformidad al Acuerdo por el que se emiten las bases para la transferencia de recursos y desincorporación por extinción del Organismo Público Descentralizado denonimado Instituto de Salud Para el Bienestar, dicho programa se transferirá al Organismo Servicios de Salud del Instituto Mexicano del Seguro Social para el Bienestar (IMSS - Bienestar), lo que lo condiciona para el próximo ejercicio el tener nuevos lineamientos o incluso la desaparición del programa."

Fuente: Centro de Evaluación del Desempeño del Estado de Quintana Roo, 2023.

Anexo 10.16 Erogaciones con Recurso de Ingreso Propio de las Entidades Paraestatales

GOBIERNO DEL ESTADO DE QUINTANA ROO SECRETARÍA DE FINANZAS Y PLANEACIÓN SUBSECRETARÍA DE POLÍTICA HACENDARIA Y CONTROL PRESUPUESTAL Erogaciones con Recursos de Ingresos Propios de las Entidades Paraestatales	
Institución	**Importe**
Servicios Educativos de Quintana Roo	**33,213,069**
Materiales y Suministros	5,687,664
Servicios Generales	13,196,081
Transferencias, Asignaciones, Subsidios y Otras Ayudas	2,328,500
Bienes Muebles, Inmuebles e Intangibles	12,000,824
Colegio de Bachilleres del Estado de Quintana Roo	**21,455,550**
Materiales y Suministros	2,949,999
Servicios Generales	18,105,551
Bienes Muebles, Inmuebles e Intangibles	400,000
Centro de Estudios de Bachillerato Técnico "Eva Sámano de López Mateos"	**2,790,277**
Materiales y Suministros	1,625,185
Servicios Generales	745,092
Bienes Muebles, Inmuebles e Intangibles	420,000
Colegio de Estudios Científicos y Tecnológicos del Estado de Quintana Roo	**29,500,891**
Servicios Personales	5,747,052
Materiales y Suministros	5,054,921
Servicios Generales	13,923,418
Bienes Muebles, Inmuebles e Intangibles	4,775,500
Colegio de Educación Profesional Técnica del Estado de Quintana Roo	**27,500,000**
Servicios Personales	1,984,922
Materiales y Suministros	5,887,079
Servicios Generales	18,286,430
Transferencias, Asignaciones, Subsidios y Otras Ayudas	372,000
Bienes Muebles, Inmuebles e Intangibles	969,569
Instituto de Capacitación para el Trabajo del Estado de Quintana Roo	**7,860,638**
Materiales y Suministros	1,768,103
Servicios Generales	6,092,535
Instituto Tecnológico Superior de Felipe Carrillo Puerto	**2,074,560**
Materiales y Suministros	405,784
Servicios Generales	1,122,156
Transferencias, Asignaciones, Subsidios y Otras Ayudas	217,000

GOBIERNO DEL ESTADO DE QUINTANA ROO SECRETARÍA DE FINANZAS Y PLANEACIÓN SUBSECRETARÍA DE POLÍTICA HACENDARIA Y CONTROL PRESUPUESTAL Erogaciones con Recursos de Ingresos Propios de las Entidades Paraestatales	
Institución	**Importe**
Bienes Muebles, Inmuebles e Intangibles	329,620
Universidad Tecnológica de Cancún	**30,074,138**
Materiales y Suministros	2,723,767
Servicios Generales	21,268,191
Transferencias, Asignaciones, Subsidios y Otras Ayudas	1,237,000
Bienes Muebles, Inmuebles e Intangibles	4,845,180
Universidad Tecnológica de la Riviera Maya	**4,842,917**
Materiales y Suministros	1,083,367
Servicios Generales	3,228,973
Transferencias, Asignaciones, Subsidios y Otras Ayudas	252,000
Bienes Muebles, Inmuebles e Intangibles	278,577
Universidad del Caribe	**24,753,521**
Servicios Personales	15,260,261
Materiales y Suministros	303,477
Servicios Generales	1,856,530
Transferencias, Asignaciones, Subsidios y Otras Ayudas	3,566,653
Bienes Muebles, Inmuebles e Intangibles	3,766,600
Instituto de Infraestructura Física Educativa del Estado de Quintana Roo	**1,891,938**
Servicios Personales	889,652
Servicios Generales	26,694
Bienes Muebles, Inmuebles e Intangibles	425,592
Inversión Pública	550,000
Consejo Quintanarroense de Ciencia y Tecnología	**3,804,729**
Servicios Personales	495,575
Materiales y Suministros	597,083
Servicios Generales	2,340,053
Bienes Muebles, Inmuebles e Intangibles	372,018
Universidad Intercultural Maya de Quintana Roo	**1,219,949**
Materiales y Suministros	471,112
Servicios Generales	637,297
Transferencias, Asignaciones, Subsidios y Otras Ayudas	111,540
Universidad Politécnica de Quintana Roo	**11,023,400**
Materiales y Suministros	715,000
Servicios Generales	6,938,357

GOBIERNO DEL ESTADO DE QUINTANA ROO SECRETARÍA DE FINANZAS Y PLANEACIÓN SUBSECRETARÍA DE POLÍTICA HACENDARIA Y CONTROL PRESUPUESTAL Erogaciones con Recursos de Ingresos Propios de las Entidades Paraestatales	
Institución	**Importe**
Transferencias, Asignaciones, Subsidios y Otras Ayudas	100,000
Bienes Muebles, Inmuebles e Intangibles	3,270,043
Universidad Tecnológica Chetumal	**2,970,297**
Materiales y Suministros	607,000
Servicios Generales	2,163,297
Bienes Muebles, Inmuebles e Intangibles	200,000
Universidad Politécnica de Bacalar	**2,254,840**
Materiales y Suministros	55,858
Servicios Generales	1,003,896
Bienes Muebles, Inmuebles e Intangibles	1,195,086
Universidad Tecnológica de Tulum	**874,298**
Materiales y Suministros	417,777
Servicios Generales	337,925
Bienes Muebles, Inmuebles e Intangibles	118,596
Comisión del Deporte de Quintana Roo	**627,240**
Servicios Generales	78,937
Bienes Muebles, Inmuebles e Intangibles	548,303
Servicios Estatales de Salud	**62,081,363**
Materiales y Suministros	28,147,030
Servicios Generales	27,934,333
Transferencias, Asignaciones, Subsidios y Otras Ayudas	1,000,000
Bienes Muebles, Inmuebles e Intangibles	5,000,000
Sistema Quintanarroense de Comunicación Social	**2,067,437**
Materiales y Suministros	841,970
Servicios Generales	1,225,467
Fundación de Parques y Museos de Cozumel, Quintana Roo	**93,970,974**
Servicios Personales	52,574,743
Materiales y Suministros	8,075,274
Servicios Generales	21,519,596
Transferencias, Asignaciones, Subsidios y Otras Ayudas	10,926,000
Bienes Muebles, Inmuebles e Intangibles	875,361
Agencia de Proyectos Estratégicos del Estado de Quintana Roo	**397,703,346**
Servicios Personales	114,019,595
Materiales y Suministros	10,817,853

GOBIERNO DEL ESTADO DE QUINTANA ROO SECRETARÍA DE FINANZAS Y PLANEACIÓN SUBSECRETARÍA DE POLÍTICA HACENDARIA Y CONTROL PRESUPUESTAL Erogaciones con Recursos de Ingresos Propios de las Entidades Paraestatales	
Institución	**Importe**
Servicios Generales	88,567,776
Transferencias, Asignaciones, Subsidios y Otras Ayudas	23,000,000
Bienes Muebles, Inmuebles e Intangibles	145,253,102
Inversión Pública	16,045,020
Administración Portuaria Integral	**272,868,325**
Servicios Personales	102,084,325
Materiales y Suministros	17,803,955
Servicios Generales	98,078,111
Transferencias, Asignaciones, Subsidios y Otras Ayudas	365,000
Bienes Muebles, Inmuebles e Intangibles	22,536,934
Inversión Pública	32,000,000
VIP Servicios Aéreos Ejecutivos	**33,109,100**
Servicios Personales	18,934,874
Materiales y Suministros	3,606,600
Servicios Generales	10,567,626
Comisión de Agua Potable y Alcantarillado	**1,309,027,290**
Servicios Personales	443,665,171
Materiales y Suministros	143,876,433
Servicios Generales	372,801,840
Bienes Muebles, Inmuebles e Intangibles	103,540,464
Inversión Pública	147,787,232
Deuda Pública	97,356,150
Instituto de Movilidad del Estado de Quintana Roo	**83,161,877**
Servicios Personales	52,033,369
Materiales y Suministros	5,129,876
Servicios Generales	22,398,632
Bienes Muebles, Inmuebles e Intangibles	3,600,000
Sistema para el Desarrollo Integral de la Familia del Estado de Quintana Roo	**90,082,783**
Servicios Personales	8,206,554
Materiales y Suministros	67,054,057
Servicios Generales	12,742,179
Transferencias, Asignaciones, Subsidios y Otras Ayudas	2,079,993
Instituto de la Cultura y las Artes de Quintana Roo	**8,685,673**
Materiales y Suministros	2,106,850

GOBIERNO DEL ESTADO DE QUINTANA ROO SECRETARÍA DE FINANZAS Y PLANEACIÓN SUBSECRETARÍA DE POLÍTICA HACENDARIA Y CONTROL PRESUPUESTAL Erogaciones con Recursos de Ingresos Propios de las Entidades Paraestatales	
Institución	**Importe**
Servicios Generales	6,578,823
Instituto para el Desarrollo y Financiamiento del Estado de Quintana Roo	**18,403,900**
Deuda Pública	18,403,900
Secretariado Ejecutivo del Sistema Estatal de Seguridad Pública	**33,000**
Materiales y Suministros	33,000
Universidad Autónoma del Estado de Quintana Roo	**19,581,382**
Materiales y Suministros	3,167,181
Servicios Generales	9,639,095
Transferencias, Asignaciones, Subsidios y Otras Ayudas	1,982,260
Bienes Muebles, Inmuebles e Intangibles	4,792,846
Total	**2,599,508,702**

Las cifras pueden presentar diferencias por redondeo.

Anexo 10.17 Desglose de Recursos Destinados a la Educación

GOBIERNO DEL ESTADO DE QUINTANA ROO SECRETARÍA DE FINANZAS Y PLANEACIÓN PRESUPUESTO DE EGRESOS 2024 Desglose de Recursos Destinados a Educación (Cifras en Pesos)				
Concepto	**Federal**	**Estatal**	**Ingresos Propios**	**Total**
Total General	**8,729,163,820**	**3,215,032,545**	**223,881,665**	**12,168,078,030**
Educación Básica	6,995,051,387	1,402,755,187	0	8,397,806,574
Educación Media Superior	737,940,287	989,729,622	89,107,356	1,816,777,265
Educación Superior	663,371,553	666,946,947	115,422,547	1,445,741,047
Educación para Adultos	301,330,074	68,319,781	11,384,824	381,034,679
Otros Servicios Educativos y Actividades Inherentes	31,470,519	87,281,008	7,966,938	126,718,465

Las cifras pueden presentar diferencias por redondeo.

Anexo 10.18 Anexo Transversal Anticorrupción del Estado de Quintana Roo (ATA)

GOBIERNO DEL ESTADO DE QUINTANA ROO

SECRETARÍA DE FINANZAS Y PLANEACIÓN

PRESUPUESTO DE EGRESOS 2024

Presupuesto asignado a la atención de la política estatal anticorrupción

(Cifras en Pesos)

Institución	Programa Presupuestario (Pp)	Clasificación del Componente	Alineación al PAEQROO o PI	Componente	Indicador	Capítulo de Gasto	Importe
Total							**1,250,194,558**
1106 - Secretaría de Finanzas y Planeación							**11,235,139**
	P011 - Consolidación del Modelo Gestión por Resultados						**11,235,139**
		Componentes con Acciones No Identificadas	-No ha sido vinculado-	C07 - Sistema de Evaluación del Desempeño implementado.	C07 - Tasa de variación de programas presupuestarios y fondos federales evaluados.		11,235,139
						1000 - Servicios Personales	2,117,537
						2000 - Materiales y Suministros	136,540
						3000 - Servicios Generales	8,981,062
1113 - Secretaría de la Contraloría							**106,984,630**
	O001 - Control, Fiscalización y Transparencia Gubernamental.						**106,984,630**
		Componente con Acciones Inerciales	4.31.1.1 - Implementación de una estrategia de transparencia proactiva en los procesos de entrega-recepción de la administración pública del estado.	C01 - Medios alternativos para el fomento de mejores prácticas de Transparencia y Acceso a la Información entre los Sujetos Obligados del Poder Ejecutivo desarrollados.	C01 - Número de medios alternativos para la transparencia y rendición de cuentas de los Sujetos Obligados del Poder Ejecutivo		3,761,193
						1000 - Servicios Personales	3,022,992
						2000 - Materiales y Suministros	168,080

GOBIERNO DEL ESTADO DE QUINTANA ROO

SECRETARÍA DE FINANZAS Y PLANEACIÓN

PRESUPUESTO DE EGRESOS 2024

Presupuesto asignado a la atención de la política estatal anticorrupción

(Cifras en Pesos)

Institución	Programa Presupuestario (Pp)	Clasificación del Componente	Alineación al PAEQROO o PI	Componente	Indicador	Capítulo de Gasto	Importe
						3000 - Servicios Generales	510,121
						4000 - Transferencias, Asignaciones, Subsidios y Otras Ayudas	60,000
		Componente con Acciones Inerciales	1.1.2.2 - Implementación de acciones de certificación, coordinadas por el Sistema, dirigido a las autoridades, de los entes públicos que conforman el CC del SAEQROO, así como Órganos Internos de Control (OIC), responsables de la detección, investigación, substanciación, resolución y sanción de faltas administrativas.	C02 - Resolución emitida en los Procedimientos de Responsabilidades Administrativas por faltas no graves.	C02 - Porcentaje de Procedimientos de Responsabilidad Administrativa resueltos.		5,497,832
						1000 - Servicios Personales	4,556,061
						2000 - Materiales y Suministros	262,150
						3000 - Servicios Generales	679,621

GOBIERNO DEL ESTADO DE QUINTANA ROO

SECRETARÍA DE FINANZAS Y PLANEACIÓN

PRESUPUESTO DE EGRESOS 2024

Presupuesto asignado a la atención de la política estatal anticorrupción

(Cifras en Pesos)

Institución	Programa Presupuestario (Pp)	Clasificación del Componente	Alineación al PAEQROO o PI	Componente	Indicador	Capítulo de Gasto	Importe
		Componente con Acciones Inerciales	1.1.2.1 - Fortalecimiento de las estructuras orgánicas de las autoridades responsables de la detección, investigación, substanciación, determinación, resolución y sanción de faltas administrativas que contemple una herramienta diagnóstica de capacidades institucionales centrada en elanálisis de perfiles, presupuesto, estructura organizacional y cumplimiento normativo.	C03 - Investigaciones de Presuntas Faltas Administrativas iniciadas.	C03I1 - Porcentaje de Expedientes de Presunta Responsabilidad Administrativa iniciados., C03I2 - Porcentaje de Expedientes de Presunta Responsabilidad Administrativa derivado de los procesos de fiscalización, denuncias e inconformidades iniciados		15,652,827
						1000 - Servicios Personales	11,981,047
						2000 - Materiales y Suministros	571,282
						3000 - Servicios Generales	3,100,498
		Componente con Acciones Inerciales	2.15.2.1 - Integración y operación de la coordinación general del grupo de trabajo, encargada de definir las acciones y actividades que deben seguir las instituciones responsables de	C04 - Reporte de seguimiento al proceso de solventación de observaciones emitidas por los entes fiscalizadores Federales y Estatales realizados	C04 - Número de reportes de seguimiento a observaciones emitidos por los entes fiscalizadores federales y estatales.		13,389,454

GOBIERNO DEL ESTADO DE QUINTANA ROO

SECRETARÍA DE FINANZAS Y PLANEACIÓN

PRESUPUESTO DE EGRESOS 2024

Presupuesto asignado a la atención de la política estatal anticorrupción

(Cifras en Pesos)

Institución	Programa Presupuestario (Pp)	Clasificación del Componente	Alineación al PAEQROO o PI	Componente	Indicador	Capítulo de Gasto	Importe
			las tareas de auditoría y fiscalización gubernamental en el estado y sus municipios.				
						1000 - Servicios Personales	10,455,170
						2000 - Materiales y Suministros	755,700
						3000 - Servicios Generales	2,178,584
		Componente con Acciones Inerciales	2.15.1.1 - Diseño, publicación y difusión institucional de las bases normativas de coordinación para la fiscalización entre las instituciones responsables de las tareas de auditoría y fiscalización gubernamental en el estado y sus municipios.	C05 - Actos de fiscalización a las instituciones públicas estatales y municipios aplicados.	C05I1 - Porcentaje de auditorías y revisiones concluidas., C05I2 - Porcentaje de auditorías y/o revisiones iniciadas.		45,563,502
						1000 - Servicios Personales	36,169,190
						2000 - Materiales y Suministros	1,463,100
						3000 - Servicios Generales	6,255,173

GOBIERNO DEL ESTADO DE QUINTANA ROO

SECRETARÍA DE FINANZAS Y PLANEACIÓN

PRESUPUESTO DE EGRESOS 2024

Presupuesto asignado a la atención de la política estatal anticorrupción

(Cifras en Pesos)

Institución	Programa Presupuestario (Pp)	Clasificación del Componente	Alineación al PAEQROO o PI	Componente	Indicador	Capítulo de Gasto	Importe
						4000 - Transferencias, Asignaciones, Subsidios y Otras Ayudas	1,676,039
		Componente con Acciones Inerciales	2.15.2.2 - Desarrollo de un plan de trabajo que contemple los siguientes temas: 1)control interno; 2) coordinación para la fiscalización; 3) normas, profesionalización y ética pública; 4)responsabilidades administrativas y jurídico consultivo; 5) transparencia, rendición de cuentas y participación ciudadana.	C06 - Evaluaciones a las normas de control interno implementadas en las Instituciones de la Administración Pública Estatal.	C06 - Porcentaje de instituciones a las que se realiza evaluaciones en materia de control interno.		23,119,822
						1000 - Servicios Personales	16,621,024
						2000 - Materiales y Suministros	895,990
						3000 - Servicios Generales	5,542,808
						4000 - Transferencias, Asignaciones, Subsidios y Otras Ayudas	60,000
2102 - Auditoría Superior del Estado de Quintana Roo							**500,000**
	G008 - Fiscalización Eficiente de los Recursos Públicos						**500,000**

GOBIERNO DEL ESTADO DE QUINTANA ROO

SECRETARÍA DE FINANZAS Y PLANEACIÓN

PRESUPUESTO DE EGRESOS 2024

Presupuesto asignado a la atención de la política estatal anticorrupción

(Cifras en Pesos)

Institución	Programa Presupuestario (Pp)	Clasificación del Componente	Alineación al PAEQROO o PI	Componente	Indicador	Capítulo de Gasto	Importe
		Componente Alineado al PI	1.2.2.1 - Implementación de programas de certificación, coordinados por el SAEQROO, dirigido a las autoridades, de los entes públicos que conforman el CC del Sistema, así como OIC, responsables de la detección, investigación, resolución y sanción de delitos por hechos de corrupción.	C02 - Líneas de acción atendidas	C02 - Porcentaje de líneas de acción atendidas		500,000
						3000 - Servicios Generales	500,000
3101 - Poder Judicial							**985,000,001**
	R002 - Impartición de Justicia						**985,000,001**
		Componente Alineado al PI	-No ha sido vinculado-	C01 - Procesos y procedimientos consolidados sobre la información de las actividades programático - presupuestales.	F1 - Contribuir al fortalecimiento del Estado de Derecho en Quintana Roo mediante la consolidación de los mecanismos alternativos de solución de controversias para aumentar la efectividad de las resoluciones en los asuntos jurídicos en el Estado de Quintana Roo de manera pronta y expedita		985,000,001
						1000 - Servicios Personales	730,139,084

GOBIERNO DEL ESTADO DE QUINTANA ROO

SECRETARÍA DE FINANZAS Y PLANEACIÓN

PRESUPUESTO DE EGRESOS 2024

Presupuesto asignado a la atención de la política estatal anticorrupción

(Cifras en Pesos)

Institución	Programa Presupuestario (Pp)	Clasificación del Componente	Alineación al PAEQROO o PI	Componente	Indicador	Capítulo de Gasto	Importe
						2000 - Materiales y Suministros	51,678,015
						3000 - Servicios Generales	97,010,557
						5000 - Bienes Muebles, Inmuebles e Intangibles	53,399,026
						6000 - Inversión Pública	52,773,319
4104 - Instituto de Acceso a la Información y Protección de Datos Personales de Quintana Roo							**31,865,982**
	E030 - Acceso a la Información y Protección de Datos Personales en Posesión de Sujetos Obligados						**31,865,982**
		Componente Alineado al PI	-No ha sido vinculado-	C01 - Medios de impugnación para el acceso a la información y la protección de Datos Personales, sustanciados y resueltos	C01I01 - Porcentaje de Medios de Impugnación sustanciados		18,183,000
						1000 - Servicios Personales	13,570,676
						2000 - Materiales y Suministros	179,200
						3000 - Servicios Generales	2,810,405
						4000 - Transferencias, Asignaciones, Subsidios y Otras Ayudas	130,000
						5000 - Bienes Muebles, Inmuebles e Intangibles	1,492,719

GOBIERNO DEL ESTADO DE QUINTANA ROO

SECRETARÍA DE FINANZAS Y PLANEACIÓN

PRESUPUESTO DE EGRESOS 2024

Presupuesto asignado a la atención de la política estatal anticorrupción

(Cifras en Pesos)

Institución	Programa Presupuestario (Pp)	Clasificación del Componente	Alineación al PAEQROO o PI	Componente	Indicador	Capítulo de Gasto	Importe
		Componente Alineado al PI	-No ha sido vinculado-	C02 - Derecho a la protección de datos personales en posesión de sujetos obligados garantizado.	C02I01 - Porcentaje de sujetos obligados que cumplen con las disposiciones legales en materia de datos personales.		1,831,636
						1000 - Servicios Personales	1,485,004
						2000 - Materiales y Suministros	238,400
						3000 - Servicios Generales	108,232
		Componente Alineado al PI	-No ha sido vinculado-	C03 - Solicitudes de acceso a la información realizadas a los Sujetos Obligados monitoreadas.	C03I01 - Porcentaje de sujetos obligados que informan solicitudes de acceso a la información		1,818,449
						1000 - Servicios Personales	1,484,022
						2000 - Materiales y Suministros	259,863
						3000 - Servicios Generales	74,564
		Componente Alineado al PI	-No ha sido vinculado-	C04 - Acceso a la información y protección de datos personales fortalecidos	C04I01 - Porcentaje de Sujetos Obligados Capacitados en materia de Acceso a la Información y Protección de Datos Personales en el		9,947,241

GOBIERNO DEL ESTADO DE QUINTANA ROO

SECRETARÍA DE FINANZAS Y PLANEACIÓN

PRESUPUESTO DE EGRESOS 2024

Presupuesto asignado a la atención de la política estatal anticorrupción

(Cifras en Pesos)

Institución	Programa Presupuestario (Pp)	Clasificación del Componente	Alineación al PAEQROO o PI	Componente	Indicador	Capítulo de Gasto	Importe
					Estado de Quintana Roo		
						1000 - Servicios Personales	9,145,088
						2000 - Materiales y Suministros	163,200
						3000 - Servicios Generales	588,953
						5000 - Bienes Muebles, Inmuebles e Intangibles	50,000
		Componente Alineado al PI	4.31.1.1 - Implementación de una estrategia de transparencia proactiva en los procesos de entrega-recepción de la administración pública del estado.	C05 - Mecanismos de Gobierno Abierto, Transparencia Proactiva y Políticas de acceso implementados	C05I01 - Taza de variación de Acciones realizadas en materia de politicas de acceso a la información		85,656
						2000 - Materiales y Suministros	85,656
4105 - Fiscalía General del Estado							**24,929,016**
	E045 - Fortalecimiento del Sistema de Justicia Penal						**24,929,016**
		Componente Alineado al PI	1.3.1.1 - Seguimiento a la iniciativa para la autonomía plena y constitucional de la FECC.	C02 - Determinación de Carpetas de investigación en materia de corrupción investigados.	C02 - Porcentaje de carpetas de investigación por delitos cometidos por servidores públicos en materia de		15,113,624

GOBIERNO DEL ESTADO DE QUINTANA ROO

SECRETARÍA DE FINANZAS Y PLANEACIÓN

PRESUPUESTO DE EGRESOS 2024

Presupuesto asignado a la atención de la política estatal anticorrupción

(Cifras en Pesos)

Institución	Programa Presupuestario (Pp)	Clasificación del Componente	Alineación al PAEQROO o PI	Componente	Indicador	Capítulo de Gasto	Importe
					corrupción determinadas.		
						2000 - Materiales y Suministros	7,586,824
						3000 - Servicios Generales	6,601,800
						5000 - Bienes Muebles, Inmuebles e Intangibles	925,000
		Componente Alineado al PI	-No ha sido vinculado-	C03 - Fortalecimiento del acceso a la justicia a víctimas de delitos por razones de género y respeto a los derechos humanos.	C03 - Porcentaje de carpetas de investigación por razones de género y respeto a los derechos humanos determinadas		4,874,086
						2000 - Materiales y Suministros	228,900
						3000 - Servicios Generales	1,516,075
						5000 - Bienes Muebles, Inmuebles e Intangibles	3,129,111
		Componente Alineado al PI	-No ha sido vinculado-	C04 - Realización de la capacitación y especialización del personal sustantivo de la Fiscalía General del Estado.	C04 - Porcentaje del personal sustantivo de la FGE capacitado y especializado.		4,941,306
						2000 - Materiales y Suministros	613,649

GOBIERNO DEL ESTADO DE QUINTANA ROO

SECRETARÍA DE FINANZAS Y PLANEACIÓN

PRESUPUESTO DE EGRESOS 2024

Presupuesto asignado a la atención de la política estatal anticorrupción

(Cifras en Pesos)

Institución	Programa Presupuestario (Pp)	Clasificación del Componente	Alineación al PAEQROO o PI	Componente	Indicador	Capítulo de Gasto	Importe
						3000 - Servicios Generales	3,602,657
						5000 - Bienes Muebles, Inmuebles e Intangibles	725,000
4106 - Tribunal de Justicia Administrativa del Estado de Quintana Roo							**68,596,149**
	R004 - Impartición de Justicia Administrativa						**68,596,149**
		Componente Alineado al PI	1.1.1.4 - Actualización del marco normativo de las autoridades encargadas de prevenir, detectar, investigar y sancionar faltas administrativas graves y no graves.	C01 - Juicios contenciosos administrativos que se encontraban en etapa de substanciación en las Salas Unitarias del Tribunal de Justicia Administrativa concluidos	C01 - Porcentaje de Juicios contenciosos administrativos resueltos respecto de los que se encontraban programados en tramite		67,396,149
						1000 - Servicios Personales	53,110,197
						2000 - Materiales y Suministros	1,544,272
						3000 - Servicios Generales	12,149,680
						5000 - Bienes Muebles, Inmuebles e Intangibles	592,000
		Componente Alineado al PI	1.1.1.4 - Actualización del marco normativo de las autoridades encargadas de prevenir, detectar, investigar y sancionar faltas administrativas graves y no graves.	C02 - Procedimientos de Responsabilidad Administrativa que se encontraban en etapa de substanciación en las Salas Unitarias del Tribunal de Justicia	C02 - Porcentaje de Procedimientos de Responsabilidad Administrativa resueltos respecto de los que se encontraban en trámite		1,200,000

GOBIERNO DEL ESTADO DE QUINTANA ROO

SECRETARÍA DE FINANZAS Y PLANEACIÓN

PRESUPUESTO DE EGRESOS 2024

Presupuesto asignado a la atención de la política estatal anticorrupción

(Cifras en Pesos)

Institución	Programa Presupuestario (Pp)	Clasificación del Componente	Alineación al PAEQROO o PI	Componente	Indicador	Capítulo de Gasto	Importe
				Administrativa concluidos			
						2000 - Materiales y Suministros	216,000
						3000 - Servicios Generales	984,000
8301 - Secretaría Ejecutiva del Sistema Anticorrupción del Estado de Quintana Roo							**21,083,641**
	O002 - Fortalecimiento de las Capacidades Institucionales en Materia Anticorrupción						**4,664,948**
		Componente Alineado al PI	-No ha sido vinculado-	C01 - Acciones de acompañamiento técnico, que permitan el fortalecimiento institucional mediante la promoción de las bases de coordinación en temas centrales anticorrupción, entre las instituciones del poder ejecutivo y órganos constitucionalmente autónomos promovidas	01 - Número de acciones de acompañamiento técnico para la creación de bases de coordinación en materia anticorrupción		4,664,948
						1000 - Servicios Personales	4,105,092
						2000 - Materiales y Suministros	91,800
						3000 - Servicios Generales	468,056

GOBIERNO DEL ESTADO DE QUINTANA ROO

SECRETARÍA DE FINANZAS Y PLANEACIÓN

PRESUPUESTO DE EGRESOS 2024

Presupuesto asignado a la atención de la política estatal anticorrupción

(Cifras en Pesos)

Institución	Programa Presupuestario (Pp)	Clasificación del Componente	Alineación al PAEQROO o PI	Componente	Indicador	Capítulo de Gasto	Importe
	O003 - Consolidación de la Política Anticorrupción del Estado de Quintana Roo y su Programa de Implementación						**14,350,822**
		Componente Alineado al PI	-No ha sido vinculado-	C02 - Acciones para la consolidación de la PAEQROOO y su PI, ejecutadas	01 - Número de acciones de acompañamiento técnico para la consolidación de la PAEQROOO y su PI,		14,350,822
						1000 - Servicios Personales	1,893,104
						2000 - Materiales y Suministros	80,600
						3000 - Servicios Generales	12,377,118
	O004 - Consolidación de la interconexión e interoperabilidad en el Sistema Local de Información						**1,961,871**
		Componente Alineado al PI	-No ha sido vinculado-	C01 - Acciones de acompañamiento técnico para la Consolidación de las plataformas y sistemas tecnológicos que permiten la interconexión e interoperabilidad de las entidades, dependencias y órganos autónomos al Sistema Local de Información (SLI), para el combate a la corrupción, ejecutadas.	01 - Número de acciones se acompañamiento técnico que permitan la correcta interconexión e interoperabilidad de los entes u organismos de los tres ordenes de gobierno a la SLI		1,961,871
						1000 - Servicios Personales	1,482,247
						2000 - Materiales y Suministros	42,600

GOBIERNO DEL ESTADO DE QUINTANA ROO SECRETARÍA DE FINANZAS Y PLANEACIÓN PRESUPUESTO DE EGRESOS 2024 Presupuesto asignado a la atención de la política estatal anticorrupción (Cifras en Pesos)							
Institución	**Programa Presupuestario (Pp)**	**Clasificación del Componente**	**Alineación al PAEQROO o PI**	**Componente**	**Indicador**	**Capítulo de Gasto**	**Importe**
						3000 - Servicios Generales	437,024
	O005 - Involucramiento de la Participación Ciudadana y Sociedad Civil en el Combate a la Corrupción						**106,000**
		Componente Alineado al PI	-No ha sido vinculado-	C01 - Programas y proyectos con incidencia Ciudadanía, sociedad civil organizada, sector empresarial y académico para el combate a la corrupción, establecidas en el PI de la PAEQROO, promovidos	01 - Número de acciones realizadas para la promoción de programas y proyectos con incidencia de la ciudadanía, la academia, el sector empresarial, la sociedad civil organizada derivados del PI de la PAEQROO		106,000
						2000 - Materiales y Suministros	6,000
						3000 - Servicios Generales	100,000
	Las cifras pueden presentar diferencias por redondeo.						

Anexo 10.19 Prerrogativas

PRERROGATIVAS DE PARTIDOS POLÍTICOS 2024			
PARTIDOS POLÍTICO / CANDIDATOS INDEPENDIENTES	**FINANCIAMIENTO ORDINARIO**	**FINANCIAMIENTO EXTRAORDINARIO**	**TOTAL**
Partido Acción Nacional	7,785,363.78	3,787,562.39	11,572,926.16
Partido Revolucionario Institucional	4,880,742.69	2,096,555.26	6,977,297.94

Partido de la Revolución Democrática	1,258,244.71	357,371.28	1,615,615.98
Partido Verde Ecologista de México	13,249,542.12	6,968,687.99	20,218,230.10
Partido del Trabajo	4,132,377.95	1,660,873.61	5,793,251.55
Movimiento Ciudadano	7,070,999.79	3,371,675.24	10,442,675.02
MORENA	17,100,168.05	9,210,438.54	26,310,606.58
Más Apoyo Social	5,871,297.19	2,673,234.52	8,544,531.70
CANDIDATURAS INDEPENDIENTES			
Ayuntamientos		357,371.27	
Diputaciones Locales		357,371.27	
Total	**61,348,736.28**	**30,841,141.37**	**92,189,877.65**

ANEXO 11

PODER LEGISLATIVO

XVII
LEGISLATURA

PODER LEGISLATIVO DEL ESTADO DE QUINTANA ROO PRESUPUESTO DE EGRESOS 2024

DIP. LUIS HUMBERTO ALDANA NAVARRO
PRESIDENTE DE LA JUNTA DE GOBIERNO Y COORDINACIÓN POLÍTICA
XVII LEGISLATURA

PRESUPUESTO DE EGRESOS PARA EL EJERCICIO FISCAL 2024

TABLA DE CONTENIDO

1. PRESUPUESTO DE EGRESOS DEL PODER LEGISLATIVO 5
1.1. INTRODUCCIÓN 5
1.1.1. FUNDAMENTACIÓN. 5
1.1.2. EXPOSICIÓN DE MOTIVOS. 6
1.2. SERIE HISTÓRICA 2018-2023 DEL RESULTADO DE LOS EGRESOS 6
1.3. PROYECCIÓN DE LOS EGRESOS PARA EL CIERRE DEL EJERCICIO FISCAL 2023. 7
1.4. "CRITERIOS GENERALES DE POLÍTICA ECONÓMICA PARA EL EJERCICIO FISCAL 2024." (SHCP, 2024) 9
1.5. MÉTODO PARA LA PROYECCIÓN DE LOS INGRESOS Y EGRESOS. 13
1.6. OBJETIVOS ANUALES, ESTRATEGIAS Y METAS 13
1.6.1. MATRIZ DE INDICADORES PARA EL PRESUPUESTO BASADO EN RESULTADOS DEL EJERCICIO 2024 13
1.6.2. OBJETIVOS 16
1.6.3. ESTRATEGIAS Y METAS 16
1.7. RIESGOS RELEVANTES Y DEUDA CONTINGENTE 2024 21
1.7.1 RIESGOS RELEVANTES 21
1.7.2 DEUDA CONTINGENTE (*artículo 5 LDFEFM)* 21
1.8. EJECUCIÓN DEL PRESUPUESTO DE EGRESOS 2024. 22
1.8.1. CLASIFICACIÓN POR OBJETO DEL GASTO 22
1.8.2. CLASIFICACIÓN ADMINISTRATIVA 24
1.8.3. CLASIFICACIÓN POR UNIDAD ADMINISTRATIVA 24
1.8.4. CLASIFICACIÓN FUNCIONAL DEL GASTO 24
1.8.5. CLASIFICACIÓN POR TIPO DE GASTO 25
1.8.6. PRIORIDADES DEL GASTO 25
1.8.7. PROGRAMAS Y PROYECTOS 26
1.9. PROYECTOS POR AMPLIACIÓN PRESUPUESTAL 26
1.9.1 MODERNIZACIÓN DEL CABLEADO ESTRUCTURADO DEL ÁREA DE DIPUTADOS 26
1.9.2 PROYECTO DE ADQUISICIÓN DE UN CONMUTADOR CON TECNOLOGÍA IPBX 30
1.9.3 PROYECTO DE ADQUISICIÓN DE EQUIPOS DE COMPUTO 35
1.9.4 PROYECTO DE PUBLICACIÓN DE LOS DIARIOS DE DEBATES 37
1.9.5 PROYECTO PARA EDICIÓN Y PUBLICACIÓN DE LIBROS 39

1.9.6 PROYECTO PARA LA ADECUACIÓN DEL EDIFICIO DEL ARCHIVO GENRAL DEL PODER LEGISLATIVO 40
1.10. SERVICIOS PERSONALES 2024 41
1.10.1. ARTÍCULO 10 FRACCIÓN I, INCISOS A Y B DE LA LEY DE DISCIPLINA FINANCIERA PARA LAS ENTIDADES FEDERATIVAS Y MUNICIPIOS. 41
1.10.2. ARTÍCULO 10 FRACCIÓN II, INCISOS A Y B DE LA LEY DE DISCIPLINA FINANCIERA PARA LAS ENTIDADES FEDERATIVAS Y MUNICIPIOS. 42
1.10.3. ANALÍTICO DE PLAZAS 2024 43
1.10.4. CLASIFICACIÓN DE SERVICIOS PERSONALES POR CATEGORÍA (ARTÍCULO 5, LDFEFM II) FORMATO 6 D) 45
1.10.5. TABULADOR DE SUELDOS MENSUAL (IMPORTES BRUTOS) 46
1.11. INFORME SOBRE ESTUDIOS ACTUARIALES – LDFEFM 48
1.12. ADEUDO DE EJERCICIOS FISCALES ANTERIORES 52
1.13. FUENTES DE FINANCIAMIENTO PARA EL EJERCICIO FISCAL 2024 52
1.14. FORMATOS DE LEY DE DISCIPLINA FINANCIERA 53
1.14.1 PROYECCIONES DE LOS INGRESOS Y EGRESOS 53
1.14.1.1. FORMATO 7 A) PROYECCIONES DE INGRESOS 53
1.14.1.2. FORMATO 7 B) PROYECCIONES DE EGRESOS 54
1.14.1.3. FORMATO 7 C) RESULTADOS DE INGRESOS 55
1.14.1.4. FORMATO 7 D) RESULTADOS DE EGRESOS 56
1.14.2. BALANCE PRESUPUESTARIO 57
REFERENCIA BIBLIOGRÁFICA 58

1. PRESUPUESTO DE EGRESOS DEL PODER LEGISLATIVO

1.1. INTRODUCCIÓN

El presente documento contiene el desglose de los recursos que el Poder Legislativo proyecta recibir y ejecutar en el Ejercicio Fiscal 2024, y reúne la normatividad necesaria, que en los últimos años ha sido una constante en materia de transparencia, armonización contable, disciplina financiera y presupuesto basado en resultados.

Incluye los resultados históricos y proyecciones financieras que sirven de análisis base para determinar las políticas presupuestales que servirán para la operación del Poder Legislativo, con la finalidad de lograr las metas y objetivos que se proponen, y que la ciudadanía perciba mejores resultados legislativos.

Se plasma un resumen de los Criterios Generales de Política Económica para el Ejercicio Fiscal 2024, donde la región Sur Sureste, incluye al Estado de Quintana Roo como parte de la derrama económica de recursos que nos beneficiará, así como se han aplicado los valores del Marco Macroeconómico, 2022-2023; incluidos en estos Criterios.

Se consideró los formatos de los Criterios para la elaboración y presentación homogénea de la información financiera y de los formatos a que hace referencia la Ley de Disciplina Financiera de las Entidades Federativas de los Municipios, así como las distintas reglas que indica esta Ley; los formatos de los acuerdos del Consejo Nacional de Armonización Contable para la presentación de las Iniciativas de los presupuestos de egresos, así como los requisitos que marca la Ley General de Contabilidad Gubernamental.

1.1.1. FUNDAMENTACIÓN.

DIPUTADO LUIS HUMBERTO ALDANA NAVARRO, Presidente de la Junta de Gobierno y Coordinación Política de la XVII Legislatura del Estado de Quintana Roo, en ejercicio de la facultad que me confiere el artículo 67 de la Constitución Política del Estado Libre y Soberano de Quintana Roo, así como el artículo 57 fracción XVII y XXII, artículo 58 fracción IV y XI de la Ley Orgánica del Poder Legislativo del Estado de Quintana Roo, presento el “Proyecto de Presupuesto de Egresos del Poder Legislativo para el ejercicio fiscal 2024”, para que sea contemplado en la Iniciativa de Decreto de Presupuesto de egresos del Gobierno del Estado de Quintana Roo para el ejercicio fiscal 2024.

El Plan Estratégico Institucional del Poder Legislativo, establece de forma clara su razón de ser, a través de la Misión, Visión, Valores Institucionales, Código de Ética y Política de Integridad.

Nuestra Misión: El Poder Legislativo proporciona a la sociedad certeza jurídica, transparencia y pluralidad, a través de la ética, la responsabilidad y el compromiso, con una legislación congruente y de vanguardia, mediante la lealtad e identidad institucional.

Nuestra Visión: El Poder Legislativo busca ser un referente nacional, confiable en la construcción de un marco jurídico actualizado, mediante una legislación congruente y de vanguardia.

1.1.2. EXPOSICIÓN DE MOTIVOS.

El Proyecto de Presupuesto de Egresos 2024 del Poder Legislativo del Estado de Quintana Roo, se elaboró de acuerdo a los lineamientos establecidos en la Ley de Presupuesto y Gasto Público del Estado de Quintana Roo, Ley General de Contabilidad Gubernamental y la Ley de Disciplina Financiera de las Entidades Federativas y los Municipios, así como por las Disposiciones emitidas por el Consejo Nacional de Armonización Contable (CONAC), con la finalidad de contribuir con el cumplimiento de los objetivos y metas de este Poder. Así como bajo los principios de austeridad, eficiencia y racionalidad en el gasto y en congruencia con las estimaciones contenidas los Criterios Generales de Política Económica, resultando en un presupuesto que contribuye a la estabilidad de las finanzas públicas y a fortalecer la participación de la ciudadanía en la expedición de leyes acorde a sus necesidades, con un enfoque de austeridad en el ejercicio del gasto.

1.2. SERIE HISTÓRICA 2018-2023 DEL RESULTADO DE LOS EGRESOS

PODER LEGISLATIVO DEL ESTADO DE QUINTANA ROO
PRESUPUESTO DE EGRESOSS 2024
RESULTADOS DE EGRESOS 2018-2023 LDF
(Cifras en pesos)

Concepto	2018	2019	2020	2021	2022	2023 AÑO DEL EJERCICIO VIGENTE
1. Gasto No Etiquetado (1=A+B+C+D+E+F+G+H+I)	**462,084,330**	**466,681,428**	**482,019,400**	**486,359,302**	**490,062,465**	**485,217,837**
A. Servicios Personales	300,384,788	313,595,730	312,425,196	313,472,298	315,752,712	323,237,686
B. Materiales y Suministros	16,422,154	11,922,153	18,972,089	17,294,339	18,592,950	17,163,336
C. Servicios Generales	87,711,795	94,633,066	51,087,681	55,864,714	54,814,911	70,052,831

PODER LEGISLATIVO DEL ESTADO DE QUINTANA ROO
PRESUPUESTO DE EGRESOSS 2024
RESULTADOS DE EGRESOS 2018-2023 LDF
(Cifras en pesos)

Concepto	2018	2019	2020	2021	2022	2023 AÑO DEL EJERCICIO VIGENTE
D. Transferencias, Asignaciones, Subsidios y Otras Ayudas	56,770,237	45,649,026	98,029,287	97,999,208	99,530,849	69,381,168
E. Bienes Muebles, Inmuebles e Intangibles	795,356	881,452	1,505,148	1,728,743	1,371,043	5,382,816
F. Inversión Pública	0	0	0	0		0
G. Inversiones Financieras y Otras Provisiones	0	0	0	0		0
H. Participaciones y Aportaciones	0	0	0	0		0
I. Deuda Pública	0	0	0	0		0
2. Gasto Etiquetado (2=A+B+C+D+E+F+G+H+I)	**18,623,644**	**0**	**0**	**0**		**0**
A. Servicios Personales	15,597,578	0	0	0		0
B. Materiales y Suministros	500,000	0	0	0		0
C. Servicios Generales	2,526,066	0	0	0		0
D. Transferencias, Asignaciones, Subsidios y Otras Ayudas	0	0	0	0		0
E. Bienes Muebles, Inmuebles e Intangibles	0	0	0	0		0
F. Inversión Pública	0	0	0	0		0
G. Inversiones Financieras y Otras Provisiones	0	0	0	0		0
H. Participaciones y Aportaciones	0	0	0	0		0
I. Deuda Pública	0	0	0	0		0
3. Total del Resultado de Egresos (3=1+2)	**480,707,974**	**466,681,428**	**482,019,400**	**486,359,302**	**490,062,465**	**485,217,837**

[1]. Los importes corresponden al momento contable de los egresos devengados.

[2]. Los importes corresponden a los egresos devengados al cierre trimestral más reciente disponible y estimados para el resto del ejercicio.

1.3. PROYECCIÓN DE LOS EGRESOS PARA EL CIERRE DEL EJERCICIO FISCAL 2023.

PODER LEGISLATIVO DEL ESTADO DE QUINTANA ROO
PRESUPUESTO DE EGRESOS 2024
Proyección de Egresos para el Cierre del Ejercicio Fiscal 2023

PART	DESCRIPCIÓN	APROBADO 2022	AMPLIACIÓN /REDUCCIÓN	MODIFICADO	DEVENGADO 2023 (ENE-SEPT)	POR EJERCER OCT-DIC	PROYECCIÓN DE CIERRE 2023
10000	**Servicios Personales**	**$324,068,179.00**	**$0.00**	**$324,068,179.00**	**$215,245,731.72**	**$107,991,954.00**	**$323,237,685.72**
11000	Remuneraciones al Personal de Carácter Permanente	$65,602,762.00	-$440,592.85	$65,162,169.15	$48,631,411.87	$16,500,491.00	$65,131,902.87
12000	Remuneraciones al Personal de Carácter Transitorio	$8,429,816.00	$1,192,947.55	$9,622,763.55	$7,499,222.55	$2,123,541.00	$9,622,763.55
13000	Remuneraciones Adicionales y Especiales	$106,835,083.00	$661,058.57	$107,496,141.57	$52,169,626.34	$55,289,689.00	$107,459,315.34
14000	Seguridad Social	$20,657,393.00	-$477,276.47	$20,180,116.53	$14,844,924.85	$4,878,190.00	$19,723,114.85
15000	Otras Prestaciones Sociales y Económicas	$64,698,140.00	-$2,874,344.40	$61,823,795.60	$47,478,494.90	$14,341,396.00	$61,819,890.90
16000	Previsiones	$3,096,144.00	-$2,056,584.34	$1,039,559.66	$0.00	$781,237.00	$781,237.00
17000	Pago de Estímulos a	$54,748,841.00	$3,994,791.94	$58,743,632.94	$44,622,051.21	$14,077,410.00	$58,699,461.21

PODER LEGISLATIVO DEL ESTADO DE QUINTANA ROO PRESUPUESTO DE EGRESOS 2024 Proyección de Egresos para el Cierre del Ejercicio Fiscal 2023							
PART	**DESCRIPCIÓN**	**APROBADO 2022**	**AMPLIACIÓN /REDUCCIÓN**	**MODIFICADO**	**DEVENGADO 2023 (ENE-SEPT)**	**POR EJERCER OCT-DIC**	**PROYECCIÓN DE CIERRE 2023**
	Servidores Públicos						
20000	**Materiales y Suministros**	**$19,928,795.00**	**-$1,843,958.27**	**$18,084,836.73**	**$12,290,688.82**	**$4,872,647.00**	**$17,163,335.82**
21000	Materiales de Administración, Emisión de Documentos y Artículos Oficiales	$3,883,483.00	-$849,476.59	$3,034,006.41	$1,788,775.62	$933,199.00	$2,721,974.62
22000	Alimentos y Utensilios	$3,441,000.00	$504,969.43	$3,945,969.43	$2,770,403.70	$858,720.00	$3,629,123.70
24000	Materiales y Artículos de Construcción y de Reparación	$568,000.00	-$36,309.20	$531,690.80	$407,429.40	$101,500.00	$508,929.40
25000	Productos Químicos, Farmacéuticos y de Laboratorio	$138,000.00	-$82,719.35	$55,280.65	$20,780.65	$34,500.00	$55,280.65
26000	Combustibles, Lubricantes y Aditivos	$10,468,750.00	-$885,797.83	$9,582,952.17	$6,742,702.17	$2,615,250.00	$9,357,952.17
27000	Vestuario, Blancos, Prendas de Protección y Artículos Deportivos	$110,000.00	-$73,949.00	$36,051.00	$36,051.00	$0.00	$36,051.00
29000	Herramientas, Refacciones y Accesorios Menores	$1,319,562.00	-$420,675.73	$898,886.27	$524,546.28	$329,478.00	$854,024.28
30000	**Servicios Generales**	**$50,214,096.00**	**$21,217,381.36**	**$71,431,477.36**	**$59,804,424.91**	**$10,248,406.00**	**$70,052,830.91**
31000	Servicios Básicos	$4,415,300.00	-$821,435.94	$3,593,864.06	$2,432,326.66	$1,080,150.00	$3,512,476.66
32000	Servicios de Arrendamiento	$8,304,024.00	$2,581,563.35	$10,885,587.35	$8,918,405.95	$1,753,498.00	$10,671,903.95
33000	Servicios Profesionales, Científicos, Técnicos y Otros Servicios	$13,785,384.00	$11,094,085.86	$24,879,469.86	$24,525,440.75	$258,001.00	$24,783,441.75
34000	Servicios Financieros, Bancarios y Comerciales	$764,160.00	-$372,108.26	$392,051.74	$177,268.54	$191,040.00	$368,308.54
35000	Servicios de Instalación, Reparación, Mantenimiento y Conservación	$2,282,550.00	$1,224,524.20	$3,507,074.20	$2,824,604.15	$549,425.00	$3,374,029.15
36000	Servicios de Comunicación Social y Publicidad	$4,867,000.00	$8,284,107.70	$13,151,107.70	$13,142,799.98	$5,500.00	$13,148,299.98
37000	Servicios de Traslado y Viáticos	$6,504,378.00	-$1,116,937.68	$5,387,440.32	$3,090,796.75	$1,730,842.00	$4,821,638.75
38000	Servicios Oficiales	$5,965,500.00	-$297,369.84	$5,668,130.16	$1,814,630.16	$3,848,500.00	$5,663,130.16
39000	Otros Servicios Generales	$3,325,800.00	$640,951.97	$3,966,751.97	$2,878,151.97	$831,450.00	$3,709,601.97
40000	**Transferencias, Asignaciones, Subsidios y Otras Ayudas**	**$74,241,500.00**	**-$3,280,226.59**	**$70,961,273.41**	**$49,136,167.55**	**$20,245,000.00**	**$69,381,167.55**
43000	Subsidios y Subvenciones	$48,100,000.00	$63,954.38	$48,163,954.38	$34,385,575.00	$13,775,000.00	$48,160,575.00
44000	Ayudas Sociales	$25,541,500.00	-$2,955,180.97	$22,586,319.03	$14,739,592.55	$6,320,000.00	$21,059,592.55
48000	Donativos	$600,000.00	-$389,000.00	$211,000.00	$11,000.00	$150,000.00	$161,000.00
50000	**Bienes Muebles, Inmuebles e Intangibles**	**$1,154,000.00**	**$4,236,202.99**	**$5,390,202.99**	**$5,382,816.93**	**$0.00**	**$5,382,816.93**
51000	Mobiliario y Equipo de Administración	$390,000.00	-$229,603.46	$160,396.54	$160,396.54	$0.00	$160,396.54
52000	Mobiliario y Equipo Educacional y Recreativo	$350,000.00	-$269,952.00	$80,048.00	$80,048.00	$0.00	$80,048.00
56000	Maquinaria, Otros Equipos y Herramientas	$414,000.00	-$195,212.98	$218,787.02	$211,400.96	$0.00	$211,400.96
59000	Activos Intangibles	$0.00	$4,930,971.43	$4,930,971.43	$4,930,971.43	$0.00	$4,930,971.43
Total		**$469,606,570.00**	**$20,329,399.49**	**$489,935,969.49**	**$341,859,829.93**	**$143,358,007.00**	**$485,217,836.93**

1.4. "CRITERIOS GENERALES DE POLÍTICA ECONÓMICA PARA EL EJERCICIO FISCAL 2024." (SHCP, 2024)

"El crecimiento de la economía mexicana para el Ejercicio Fiscal 2024 se fundamente en la fortaleza del consumo privado, mayores niveles de inversión pública y privada, garantizar la disponibilidad de energía, potenciar la derrama económica del turismo e incrementar la capacidad productiva del país; así como lo será la continuidad de las políticas públicas de esta administración" (SHCP, 2024).

En los últimos cinco años destacan las reformas en materia laboral, cuyos efectos han generado mejores condiciones de acceso a la seguridad social y a la vivienda, así como mayores ingresos laborales lo cual continuará impulsando el consumo de los hogares. Adicionalmente, las mejores condiciones de trabajo se verán reflejadas en la trayectoria positiva de la tasa de participación, a lo que se sumará, por un lado, la alta demanda de personal en sectores como el de servicios, comercio, construcción y manufacturas; y por otro, derivado de la mayor participación de la mujer en el trabajo remunerado por la flexibilidad de las empresas respecto a las condiciones de trabajo, su mayor incursión en sectores de alto valor agregado y los mayores salarios. Lo anterior se concretará en mayor medida en el sector formal, tal como se observó hasta la primera mitad de 2023 con la tendencia a la baja de la tasa de informalidad. El ambiente de bajo desempleo y las fuentes crecientes de ingresos laborales impulsarán el consumo mediante la demanda de crédito y la confianza del consumidor.

Los sectores económicos relacionados con los servicios seguirán siendo favorecidos por los patrones de consumo de los hogares en un contexto donde continúa disminuyendo el ahorro acumulado y aumentando los ingresos laborales. En particular, seguirán beneficiados subsectores que tienen espacio de recuperación de niveles previos a la pandemia como el alojamiento temporal y preparación de alimentos, así como entretenimiento en museos y sitios históricos.

La inversión seguirá ampliando la capacidad productiva del país, al mismo tiempo que aumentará la mayor oferta de bienes y servicios, favoreciendo al crecimiento de la actividad económica. Con respecto a la inversión pública, continuará la construcción de diversos proyectos de infraestructura capaces de generar derrama económica, tanto en el desarrollo de los centros turísticos y al aumentar la conectividad en todo el país, lo cual beneficiará las regiones más rezagadas.

El actual Gobierno Federal seguirá apoyando el crecimiento de las empresas existentes para satisfacer la creciente demanda de bienes y servicios al interior del país; por lo que implementará en conjunto con la iniciativa privada, un programa de créditos simplificados a PyMEs por diez mil millones de pesos anuales durante todo 2024. Además, se prevé que continúe la inscripción de patrones al IMSS, particularmente en sectores como el comercio y en regiones como el centro, en un contexto de un mayor consumo privado.

Se otorgarán durante el primer trimestre de 2024 concesiones de los diez polos de desarrollo pertenecientes al Corredor Interoceánico del Istmo de Tehuantepec; así como un esquema de incentivos fiscales que permitirán atraer a más empresas, con el propósito de acercar a México a sus mercados objetivo en el mundo.

La inversión privada seguirá creciendo, en particular se espera que las empresas del sector automotriz continúen buscando la ampliación de sus plantas y la reconversión de sus procesos de producción hacia la electro-movilidad en distintas entidades del país; por lo será más evidente la producción de vehículos eléctricos como resultado de las inversiones de años anteriores, lo que beneficiará a la economía al ser un sector con un peso de 3.5% del PIB que genera cerca de dos millones de empleos.

En cuanto a las variables nacionales con relación al Crecimiento, tasa de interés, inflación, tipo de cambio, y cuenta corriente, para 2024 se estima un rango de crecimiento para la economía mexicana que va de 2.5 a 3.5% anual. Esto se explica por un mejor desempeño de la economía nacional, así como por un menor grado de incertidumbre en relación con el entorno externo que se anticipaba cuando se elaboraron estos lineamientos.

Se proyecta que la tasa de interés cierre 2024 en 9.5% derivado del proceso de normalización de la política monetaria del Banco de México, a medida en que se observe una convergencia más clara de la inflación general y la formación de expectativas, junto con el componente subyacente.

En materia de Política de responsabilidad hacendaria para el 2024 se presenta en un escenario de estabilidad macroeconómica, con una conducción responsable y eficiente de las finanzas públicas, en apego a los principios de equilibrio y responsabilidad que señala la LFPRH. Se considera una tasa de crecimiento anual del PIB real de 3.5% para las estimaciones de finanzas públicas, esto con el objetivo de contar con un escenario de ingresos presupuestarios prudente.

El Gobierno Federal continuará ejerciendo un presupuesto equitativo y con prudencia fiscal, a la par que se continúan fortaleciendo las fuentes de ingresos para orientar recursos al combate de las desigualdades sociales, económicas y regionales, así como a proyectos de inversión en materia energética y de conectividad, con miras a incidir en el crecimiento de la actividad económica, la generación de empleo de calidad y el desarrollo de largo plazo. En el marco de las previsiones sobre un menor dinamismo de la actividad económica a nivel global durante 2024, particularmente al considerar las menores tasas de crecimiento de EE.UU., Europa y China, se anticipa una reducción en la cotización del precio del petróleo en los mercados internacionales; específicamente se estima que el precio promedio de la mezcla mexicana de exportación para 2024 se reduzca en 17.5% respecto a la cifra prevista en la LIF 2023; esto tomando como base la fórmula establecida en la LFPRH.

En este sentido, la regla de balance vigente en la normatividad prevé que, ante una caída en el precio del petróleo mayor a 10% respecto al precio previsto en la LIF del ejercicio fiscal inmediato anterior, es posible incurrir en un déficit presupuestario para compensar la disminución estimada en los ingresos petroleros. Esto, con fundamento en el artículo 11 del Reglamento de la LFPRH.

En este contexto, se plantea un nivel del déficit público de 4.9% del PIB, con el cual se prevé alcanzar un déficit primario de 1.2% del PIB y un nivel de los RFSP de 5.4% del PIB. Cabe destacar que se mantiene el SHRFSP en una trayectoria estable y sostenible de 48.8% hacia el cierre de la administración.

Cabe destacar que se contempla por el Gobierno Federal un componente importante en materia de inversión, dado el calendario establecido para la culminación de los proyectos prioritarios de infraestructura, lo cual ayudará a impulsar de manera inmediata la capacidad productiva de la economía y el crecimiento económico en el mediano plazo.

El Gobierno Federal prevé que los ingresos tributarios totales en 2024 se ubiquen en 4,941.5 mil millones de pesos y tengan un crecimiento real de 6.1% respecto al cierre estimado para 2023. El dinamismo de los ingresos se explica principalmente por el crecimiento esperado en el IEPS de combustibles dada la expectativa de un menor precio del petróleo en 2024 y una menor base de comparación de 2023. En su comparación con los ingresos publicados en la LIF 2023, se estima que los ingresos tributarios crezcan 2.1% real. Excluyendo el IEPS de gasolinas, los ingresos sumarán 4,485.2 mil millones pesos, con un crecimiento real anual de 2.8%. En su interior, destacan los crecimientos del ISR e IVA de 3.0 y 2.6%, respectivamente, con relación al cierre estimado de 2023. Este comportamiento destacado se explica por el desempeño de la actividad económica, así como por la maduración de una serie de medidas tributarias establecidas desde 2019 y mejoras en la eficiencia recaudatoria.

En cuanto a la política de gasto, el PPEF 2024 se realizó bajo los principios de austeridad, eficiencia y racionalidad en el gasto. De igual forma, se elaboró en congruencia con las estimaciones contenidas en el marco macroeconómico y se sujetó a la disponibilidad de recursos; por lo tanto, es un PPEF equilibrado, responsable y realista, que contribuye a la estabilidad de las finanzas públicas. De esta forma, el nivel de gasto resulta compatible con los parámetros requeridos para garantizar el crecimiento de la economía en un contexto de equilibrio en las finanzas públicas, al tiempo que su orientación fortalece las acciones de las instituciones gubernamentales, que permiten generar los bienes, los servicios y la obra pública que la población demanda, con un enfoque de austeridad en el ejercicio del gasto; de promoción del bienestar para la población en general; y de inclusión de los diversos grupos poblacionales, así como de las regiones que integran la geografía nacional.

Para 2024, la política de gasto prioriza la inversión social, la conclusión de proyectos de inversión física, así como el fortalecimiento de los rubros de salud, seguridad y educación, para favorecer el bienestar económico y social. En particular, las previsiones de gasto programable reflejan las asignaciones que propone el Ejecutivo Federal con el propósito de dar cobertura a las necesidades en materia de desarrollo social, particularmente en los renglones de bienestar, educación y salud; de crecimiento económico, como infraestructura para el sector energético, de transporte, turismo y agricultura; y de los servicios que otorga el gobierno, como defensa, seguridad ciudadana y procuración de justicia, entre otras. En este contexto, para consolidar los logros obtenidos hasta ahora y para continuar con el cumplimiento de las directrices contenidas en el PND 2019-2024, en el proyecto de presupuesto se propone un gasto en desarrollo social de 4 billones 384.6 mil millones

de pesos, que representa el 67.6% del gasto programable total, con un crecimiento real de 7.1% con relación al monto aprobado de 2023. En línea con la política que privilegia la atención de las necesidades de la población, se propone un gasto para la función protección social de 2 billones 61.7 mil millones de pesos, superior en 12.0% real comparado con el monto establecido en el PEF 2023.

De esta manera, se siguen fortaleciendo los programas sociales dotándolos de recursos para entregarlos de manera directa y sin intermediarios. Destaca el programa de Pensión para el Bienestar de las Personas Adultas Mayores, el cual presenta un incremento en el monto de la pensión otorgada de 25%, alcanzando el compromiso del Ejecutivo Federal de un apoyo de 6 mil pesos bimestrales. Además, continúa la consolidación de los demás programas sociales como, por ejemplo: la Pensión para el Bienestar de las Personas con Discapacidad Permanente; el fortalecimiento del apoyo al campo, a través de programas como Sembrando Vida, Fertilizantes, Producción para el Bienestar y Precios de Garantía, así como el fortalecimiento del sector educativo en las vertientes de apoyo a los estudiantes, mediante los programas de becas, y el apoyo a la infraestructura con La Escuela es Nuestra. En materia de infraestructura económica, el gasto de inversión contempla recursos por 1 billón 108.4 mil millones de pesos, de los cuales el 80.2% se destinará a la inversión física. Con esto se busca consolidar y concluir los proyectos de infraestructura estratégica, en los sectores hidráulicos, carreteros, asociados al sector energético y de conectividad, orientados a promover el desarrollo económico, la generación de empleos y el bienestar de la población, particularmente en regiones históricamente rezagadas y aquellas zonas del país con mayor potencial. Por ejemplificar algunos de los proyectos estratégicos, para continuar impulsando la conectividad de las regiones y promover el comercio interno e internacional, se avanzará en la construcción del Tren Maya, el cual ayudará a que los beneficios económicos de los puntos turísticos tengan un mayor impacto y derrama económica en la región de la Península de Yucatán. Por su parte, la Refinería Olmeca-Dos Bocas y el Corredor Interoceánico del Istmo de Tehuantepec sumarán en el objetivo de alcanzar la autosuficiencia energética y ampliar la participación de México en el comercio internacional, sobre todo el comercio vinculado al mercado de Asia-Pacífico, a través de la reducción de los costos y tiempo de transporte hacia la costa este de Estados Unidos.

En materia de federalismo hacendario, los recursos destinados a las haciendas públicas locales ascienden a 2 billones 563.3 mil millones de pesos, lo que representa un incremento de 12.9 mil millones de pesos con relación a lo aprobado en 2023. Por su parte, del total de recursos para los gobiernos de las entidades federativas, 49.5% corresponde a participaciones, 41.7% a aportaciones federales y el 8.9% restante se destina a otros conceptos. De esta forma, el proyecto de presupuesto para 2024 busca continuar apoyando el fortalecimiento de las capacidades de los estados de la república, para que estén en condiciones de atender sus obligaciones institucionales, tales como impulsar acciones relacionadas con la educación, la salud, la infraestructura social, la seguridad pública y el fortalecimiento financiero de las entidades federativas y de los municipios, así como de las alcaldías de la Ciudad de México, entre otros destinos.

1.5. MÉTODO PARA LA PROYECCIÓN DE LOS INGRESOS Y EGRESOS.

En el Proyecto de Presupuesto del Poder Legislativo del Estado de Quintana Roo para el ejercicio fiscal 2024, se consideraron las variables estimadas en los Criterios Generales de Política Económica para el ejercicio fiscal 2024, emitidos por la secretaria de Hacienda y Crédito Público del Gobierno Federal, en donde se estima una inflación del 4.5% del mes de diciembre 2022 a diciembre 2023 que sirve de base para la proyección de los ejercicios subsecuentes, y tomando en cuenta el crecimiento del PIB en 2.6% correspondiente al cierre del ejercicio 2024, en base a dicho porcentaje se le aplicó un incremento al capítulo 1000, acoplándonos a la necesidad de hacer ajustes presupuestales en los demás capítulos de los ingresos y egresos del presente Proyecto.

1.6. OBJETIVOS ANUALES, ESTRATEGIAS Y METAS

Se elaboró el Proyecto de Presupuesto de Egresos del Poder Legislativo del Estado de Quintana Roo para el ejercicio fiscal 2024, mediante un modelo de actuación de un Presupuesto Basado en Resultados (PBR) y Sistema de Evaluación al Desempeño (SED), en donde las metas son medidas por indicadores que serán monitoreados durante el ejercicio presupuestal 2024.

1.6.1. MATRIZ DE INDICADORES PARA EL PRESUPUESTO BASADO EN RESULTADOS DEL EJERCICIO 2024

OBJETIVO GENERAL

Fortalecer el marco jurídico del Estado fomentando el desarrollo integral y equilibrado de los Quintanarroenses, incluyendo una visión de género, el respeto a la igualdad y siendo garante de los derechos humanos, mediante una labor legislativa que asegure la participación ciudadana, la rendición de cuentas, la transparencia, el acceso a la información pública y el combate a la corrupción.

OBJETIVO ESPECÍFICO

Generar documentos normativos actualizados y armonizados que permiten mejorar las condiciones para la ciudadanía con un amplio sentido de responsabilidad social y garantizando los derechos humanos, en aras de conjuntar esfuerzos para el desarrollo de un Estado ordenado, seguro, progresivo y armónico.

PODER LEGISLATIVO DEL ESTADO DE QUINTANA ROO PRESUPUESTO DE EGRESOS 2024 Matriz de Indicadores para el Presupuesto Basado en Resultados del Ejercicio 2024				
Nivel	**Resumen Narrativo**	**Indicador**	**Formula**	**META**
Fin	F - Contribuir al fortalecimiento del marco jurídico del Estado fomentando el desarrollo integral y equilibrado de los Quintanarroenses, incluyendo una visión de género, el respeto a la igualdad y siendo garante de los derechos humanos, mediante una labor legislativa que garanticen la participación ciudadana, la rendición de cuentas, la transparencia, el acceso a la información pública y el combate a la corrupción.	PEDI107 - Índice de posición del Poder Legislativo del Estado de Quintana Roo el Ranking Nacional de CIMTRA,	Cada dimensión está compuesta por varios indicadores, a los cuales se les asigna un puntaje y en conjunto contribuyen al puntaje de la posición del Congreso de Quintana Roo a nivel Nacional	POSICIÓN 23
Propósito	P - El Poder Legislativo genera documentos normativos actualizados y armonizados que permiten mejorar las condiciones para la ciudadanía con un amplio sentido responsabilidad social y garantizando los derechos humanos en aras de conjuntar esfuerzos para el desarrollo de un Estado ordenado, seguro, progresivo y armónico.	2301O1 - Porcentaje de documentos normativos atendidos.	(Total de documentos normativos atendidos / Total de documentos normativos presentados) x 100.	180 DOCTOS
Componente	C01 - Documentos y solicitudes de carácter social y legislativos, a través de un Parlamento Abierto y Cercano a la Gente atendidos.	C01 - Porcentaje de documentos legislativos atendidos por Órgano de Representación que contengan temas de la Agenda Legislativa.	(Número de documentos legislativos atendidos por órgano de representación que contengan temas de la agenda legislativa / Número de documentos programados a presentarse por órgano de representación que contengan temas de la agenda legislativa) x 100.	80 DOCTOS
Actividad	C01.A01 - Atención de documentos legislativos presentados por la ciudadanía.	C01A01 - Porcentaje de documentos legislativos presentados por la ciudadanía atendidos.	(Número de documentos legislativos atendidos en el periodo, que fueron presentados por la ciudadanía / Total de documentos legislativos presentados por la ciudadanía) x 100	11 DOCTOS
Actividad	C01.A02 - Publicación de obligaciones de transparencia en el Portal Web del Poder Legislativo.	C01A02 - Porcentaje de cumplimiento de obligaciones comunes y específicas de transparencia.	(Número de fracciones con publicación de información obligatoria cumplida / Total de fracciones obligatorias por publicar de acuerdo con la Ley de Transparencia) X 100	1
Actividad	C01.A03 - Atención de solicitudes de carácter social.	C01A03 - Porcentaje de atención de solicitudes de carácter social.	(Número de solicitudes de carácter social atendidas en el periodo / Total de solicitudes de carácter social recibidas) x 100.	3000 apoyos
Componente	C02 - Actividades de facilitación para el cumplimiento de metas de fiscalización y seguimiento desarrolladas.	C02 - Porcentaje de cumplimiento programático de metas sustantivas de fiscalización y seguimiento.	(Número de indicadores de actividades de fiscalización que alcanzan metas satisfactorias / Total de indicadores de actividades de fiscalización y seguimiento) x 100.	1
Actividad	C02.A01 - Revisión y Análisis de la Cuenta pública.	C02A01 - Porcentaje de informes de auditoría revisados.	(Número de Informes de Auditoría revisados / Total de Informes de Auditoría recibidos) x 100.	100%
Actividad	C02.A02 - Realización de actos de fiscalización para el buen manejo de los recursos.	C02A02 - Porcentaje de los actos de fiscalización realizados.	(Total de actos de fiscalización realizados / Total de actos de fiscalización programados) x	100%

PODER LEGISLATIVO DEL ESTADO DE QUINTANA ROO PRESUPUESTO DE EGRESOS 2024 Matriz de Indicadores para el Presupuesto Basado en Resultados del Ejercicio 2024				
Nivel	**Resumen Narrativo**	**Indicador**	**Formula**	**META**
			100	
Actividad	C02.A03 - Verificación aleatoria de las declaraciones patrimoniales de los servidores públicos adscritos a la ASEQROO.	C02A03 - Porcentaje de verificación aleatoria de las declaraciones patrimoniales.	(Total de declaraciones revisadas / Total de declaraciones seleccionadas aleatoriamente) x 100	100%
Actividad	C02.A04 - Seguimiento a las declaraciones patrimoniales y de intereses de los servidores públicos adscritos a la ASEQROO.	C02A04 - Porcentaje de seguimiento a las declaraciones patrimoniales y de intereses de los servidores públicos adscritos a la ASEQROO.	(Número de personas servidoras públicas que presentaron su declaración / Total de personas servidoras públicas obligadas a presentar su declaración) x 100.	100%
Actividad	C02.A05 - Seguimiento a las declaraciones patrimoniales y de intereses de los servidores públicos del Poder Legislativo.	C02A05 - Porcentaje de cumplimiento de declaraciones patrimoniales y de intereses de las personas servidoras públicas del Poder Legislativo.	(Número de personas servidoras públicas que presentaron su declaración / Total de personas servidoras públicas obligadas a presentar su declaración) x 100	100%
Actividad	C02.A06 - Ejecución del Programa Anual de Auditoría Interna.	C02A06 - Porcentaje de cumplimiento del Programa Anual de Auditoría Interna.	(Número de acciones realizadas del programa anual de auditoría interna / Total de Acciones programadas en el programa anual de auditoría interna) x 100.	100%
Componente	C03 - Actividades administrativas y tecnológicas de facilitación para el cumplimiento de las metas de las áreas sustantivas desarrolladas.	C03 - Porcentaje de cumplimiento programático de metas sustantivas y de apoyo de la Institución.	(Número de indicadores de Componentes y Actividades del Programa Presupuestario que alcanzan metas satisfactorias / Total de indicadores de Componentes y Actividades del Programa Presupuestario) x 100.	100%
Actividad	C03.A01 - Ejecución de funciones administrativas, planeación, relaciones públicas u otras funciones de staff en apoyo a las áreas sustantivas.	C03A01 - Porcentaje del presupuesto ejercido de las Áreas de Apoyo o Staff.	((Monto del Presupuesto Ejercido de las Áreas de apoyo y staff / Total de Presupuesto Autorizado a las Áreas de apoyo y staff) X 100.	100%
Actividad	C03.A02 - Implementación del Programa de Innovación de Tecnologías de la Información.	C03A02 - Porcentaje de avance en la implementación del Programa de Innovación de Tecnologías de la Información.	(Número de actividades del programa de innovación implementadas / Número total de actividades del programa de innovación programadas) x 100.	100%
Actividad	C03.A03 - Profesionalización y formación del personal.	C03A03 - Porcentaje de cumplimiento del Programa Anual de Capacitación.	Número de cursos de capacitación realizados en el periodo / Total de cursos de capacitación programados) x 100	80%
Componente	C04 - Acciones realizadas para la prevención, sanción y erradicación de la violencia contra las mujeres promovidos.	C04 - Porcentaje de disposiciones jurídicas y normativas atendidas para la prevención, sanción y erradicación de la violencia contra las mujeres.	(Total de disposiciones jurídicas y normativas atendidas para la prevención, sanción y erradicación de la violencia contra las mujeres / Total de disposiciones jurídicas y normativas presentadas para la prevención, sanción y erradicación de la violencia contra las mujeres) x 100	15 DOCTOS

PODER LEGISLATIVO DEL ESTADO DE QUINTANA ROO PRESUPUESTO DE EGRESOS 2024 Matriz de Indicadores para el Presupuesto Basado en Resultados del Ejercicio 2024				
Nivel	**Resumen Narrativo**	**Indicador**	**Formula**	**META**
Actividad	C04.A01 - Capacitación a las personas servidoras públicas del Poder Legislativo para concientizar sobre la violencia de género.	C04A01 - Porcentaje de avance de cumplimiento del Programa de Capacitación para concientizar sobre la Violencia de Género.	(Número de cursos impartidos sobre la violencia de género / Número de cursos programados sobre la violencia de género) x 100	8 CURSOS
Actividad	C04.A02 - Realización de acciones de sensibilización contra la violencia de género.	C04A02 - Porcentaje de acciones realizadas respecto a Campañas programadas en materia de violencia de género.	(Número de campañas implementadas sobre la violencia de género / Número de campañas programadas sobre la violencia de género) x 100	16 CAMPAÑAS

A efecto de lograr los objetivos, estrategias y metas, y promover la eficiencia de la administración de los recursos, la distribución del Presupuesto se realizó conforme a los Componentes determinados en la Matriz de Indicadores para Resultados (MIR) 2024 y a los Proyectos de los Órganos de Dirección, de los Órganos de Representación y de los Órganos Técnicos Administrativos.

Cabe señalar que para el ejercicio fiscal que nos ocupa, se realizaron algunos cambios en la redacción de los resúmenes narrativos de la MIR, con la finalidad de que nuestros objetivos y metas sean más acordes a la realidad, verificables, medibles y que cumplan con los Proyectos de este Poder, todo esto previa revisión y autorización de la Secretaría de Finanzas y Planeación.

1.6.2. OBJETIVOS

En este contexto, el Proyecto de Presupuesto del Poder Legislativo del Estado de Quintana Roo para el ejercicio fiscal 2024, está enfocado a los siguientes Objetivos Institucionales:

1. Mejorar la operación administrativa y tecnológica.
2. Mejorar las condiciones profesionales y laborales del personal.
3. Mejorar la imagen del Poder Legislativo ante la Sociedad; y
4. Asegurar la actualización del Marco Normativo del Estado.

1.6.3. ESTRATEGIAS Y METAS

EJE RECTOR 1: MODERNIZACIÓN INSTITUCIONAL.

PODER LEGISLATIVO DEL ESTADO DE QUINTANA ROO PRESUPUESTO DE EGRESOS 2024 Plan Institucional De Planeación		
EJE	**ESTRATEGIA**	**LÍNEA DE ACCIÓN**
1. Modernización Institucional		1.1.1. Elaborar diagnósticos de procesos y procedimientos.
		1.1.2. Actualizar los Manuales Administrativos.

PODER LEGISLATIVO DEL ESTADO DE QUINTANA ROO PRESUPUESTO DE EGRESOS 2024 Plan Institucional De Planeación		
EJE	**ESTRATEGIA**	**LÍNEA DE ACCIÓN**
	1.1 Mejorar los procesos y procedimientos de la Institución.	1.1.3. Autorización de manualesadministrativos por la Junta.
		1.1.4. Implementar losprocedimientos nuevos y actualizados.
		1.1.5. Difundir los manuales administrativos actualizados.
	1.2. Eficientar el Desarrollo de los Sistemas	1.2.1. Capacitar al personal del área para el desarrollo de los sistemas.
		1.2.2. Implementar sistemas automatizados para mejorar procedimientos existentes de las diferentes áreas.
		1.2.3. Capacitar a los usuarios delos sistemas desarrollados e implementados.
		1.2.4. Contratar pólizas de mantenimiento de software adquirido.
		1.2.5. Adquirir y actualizar software como herramienta en el mejoramiento continuo de los procesos administrativos
	1.3. Ampliar lacapacidad de la Infraestructura Tecnológica.	1.3.1. Implementar nuevas tecnologías de comunicación
		1.3.2. Adquirir equipo Tecnológico para sistema de redes.
		1.3.3. Modernizar el cableado estructurado de redes.
		1.3.4. Adquirir hardware y software actualizados.
		1.3.5 Contratar tecnologías externas para fortalecer la infraestructura.
		1.3.6. Capacitación en materia de equipamiento e infraestructura.
		1.3.7. Mantenimiento a la infraestructura de datos y comunicación.
	1.4. Ampliar laInfraestructura Física de la Institución.	1.4.1. Elaborar un análisis funcional del espacio físico de cada área.
		1.4.2. Distribuir espacios físicos acordes a las necesidades de cada área.
		1.4.3. Realizar el proyecto de construcción de nuevas oficinas.
		1.4.4. Solicitar la ampliación del recurso ante las autoridades correspondientes.

EJE RECTOR 2: DESARROLLO HUMANO.

PODER LEGISLATIVO DEL ESTADO DE QUINTANA ROO PRESUPUESTO DE EGRESOS 2024 Plan Institucional de Planeación		
EJE	**ESTRATEGIA**	**LÍNEA DE ACCIÓN**
2. DesarrolloHumano e Igualdad de Género	**2.1. Mejorar el Clima Laboral de la Institución, a través de relaciones laborales equitativas, igualitarias y respetuosas.**	2.1.1 Realizar un diagnóstico para conocer las necesidades de las áreas, así como identificar las brechas de desigualdad de género que se presenten en la estructura organizacional del Poder Legislativo.
		2.1.2. Realizar un programa de trabajo con los datos obtenidos del diagnóstico y solicitar elpresupuesto para su aplicación
		2.1.3. Fomentar entre el personal nuevas relaciones laborales de manera equitativa, igualitaria y respetuosa
		2.1.4. Promover por medios físicos y digitales institucionales los cursos y campañas programados para concientizar sobre la violencia de género.
	2.2. Implementar el Servicio Público de Carrera.	2.2.1. Realizar un diagnósticopara conocer la situación de la normatividad, así como identificar las brechas de desigualdad de género que se presenten en la estructura organizacional del Poder Legislativo.
		2.2.2. Proponer las modificaciones necesarias a la ley y adecuarlas a las necesidades actuales, garantizando que los procesos en él contenidos se lleven a cabo con transparencia, igualdad de género e inclusión de la diversidad social.
		2.2.3. Implementar su aplicación al personal para mejorar su calidad de vida.
		2.2.4. Evaluar su resultado para medir su efectividad.

PODER LEGISLATIVO DEL ESTADO DE QUINTANA ROO PRESUPUESTO DE EGRESOS 2024 Plan Institucional de Planeación		
EJE	**ESTRATEGIA**	**LÍNEA DE ACCIÓN**
	2.3. Fortalecer la Profesionalización del personal.	2.3.1. Realizar un diagnóstico especializado según el perfil de puestos
		2.3.2. Implementar un programa de facilitadores internos para aprovechar el recurso con que se cuenta, o la firma de convenios con instituciones externas.
		2.3.3. Incrementar la certificación de personas servidoras públicas para mejorar el nivel académico.
		2.3.4. Destinar mayores recursos para incentivar al personal que mejore su nivel académico.
	2.4. Mejorar losProgramas de Estímulos y Recompensas	2.4.1. Actualizar los lineamientos para el reconocimiento del trabajo de las personas servidoras públicas del Poder Legislativo.
		2.4.2. Otorgar estímulos y Reconocimientos al personal del servicio profesional de carrera.

EJE RECTOR 3: PARLAMENTO ABIERTO.

PODER LEGISLATIVO DEL ESTADO DE QUINTANA ROO PRESUPUESTO DE EGRESOS 2024 Plan Institucional de Planeación		
EJE	**ESTRATEGÍA**	**LÍNEA DE ACCIÓN**
3. Parlamento Abierto	**3.1. Garantizar la carga oportuna de la informaciónestablecida en la Ley dentro de los plazos establecidos, los derechos de acceso a la información y de protección de datos personales.**	3.1.1. Coordinar con las áreas laentrega expedita de la información.
		3.1.2. Publicar en las diversas plataformas y sistemas habilitados la información generada por los Órganos Técnicos y Administrativos.
		3.1.3. Realizar las versiones públicas requeridas para su difusión.
		3.1.4. Responder en tiempo y forma lassolicitudes de acceso a la información pública requeridas.
	3.2. Cumplir con las leyes de Transparencia y Rendición de Cuentas.	3.2.1. Solicitar evaluaciones periódicas del Órgano Garante Local y Federal, ONG´S, y sociedad en general.
		3.2.2. Publicar el historial de preguntasy respuestas proporcionadas a la sociedad.
		3.2.3. Capacitar al personal en materialegal y ética, a efecto de apegarse a la normatividad.
	3.3. Promover la participaciónde la Sociedad.	3.3.1. Coordinar proyectos que permitan la integración de la sociedad en temas de interés.
		3.3.2. Fomentar una cultura de conocimiento legislativo en la sociedad.
		3.3.3. Ofrecer talleres en materia de iniciativa ciudadana.
		3.3.4. Realizar encuestas de opinión sobre los índices de gobernabilidad.

EJE RECTOR 4: LEGISLACIÓN MODERNA Y DE VANGUARDIA.

PODER LEGISLATIVO DEL ESTADO DE QUINTANA ROO PRESUPUESTO DE EGRESOS 2024 Plan Institucional de Planeación		
EJE	**ESTRATEGIA**	**LÍNEA DE ACCIÓN**
4. LegislaciónModerna y de Vanguardia	**4.1. Armonizar el Marco Jurídico local al Marco Jurídico Nacional e Internacional sujetándolo al Principio de Convencionalidad.**	4.1.1. Investigar mediante derecho comparado las Leyes Internacionales, Federales y de otros Estados.
		4.1.2. Revisar los contenidos de los tratados Internacionales de los que México sea parte.
		4.1.3. Coordinar el flujo de información entre las áreas involucradas.
		4.1.4. Realizar iniciativas que permitan la armonización de las Leyes.
	4.2. Diseñar un Marco Jurídico	4.2.1. Coordinar esfuerzos para focalizar los problemas que aquejan a la sociedad.

PODER LEGISLATIVO DEL ESTADO DE QUINTANA ROO PRESUPUESTO DE EGRESOS 2024 Plan Institucional de Planeación		
EJE	**ESTRATEGIA**	**LÍNEA DE ACCIÓN**
	acorde con los problemas actuales.	4.2.2. Implementar un mecanismo para que la sociedad haga llegar a los Diputados la problemática que viven.
		4.2.3. Analizar de manera puntuallas necesidades de la sociedad.
		4.2.4. Diseñar reformas específicas para atender la problemática de la sociedad.
		4.2.5. Verificar la existencia o inexistencia de legislación en la materia de prevención, atención, sanción y erradicación de la violencia contra las mujeres.
		4.2.6. Realizar los diagnósticos para la definición de la población objetivo.
		4.2.7. Alinear las propuestas a la planeación estratégica superior(estatal y nacional).
		4.2.8. Promover la participación ciudadana en los proyectos a Presentar.
	4.3. Promover una legislación que garantice el desarrollo de los mecanismos de participación ciudadana.	4.3.1. Garantizar la realización de foros, mesas de debate y convocatorias entre Diputados y Sociedad.
		4.3.2. Realizar estudios que permitan conocer los aspectos que hacen mejorar el acceso de los ciudadanos a mecanismos de participación.
		4.3.3. Realizar propuestas para fortalecer el acceso a mecanismos de participación.
		4.3.4. Regulares mecanismos más eficientes de participación ciudadana.
	4.4. Fortalecer laconstrucción de normas armonizadas con el Marco Jurídico aplicable al orden federal.	4.4.1. Implementar mecanismos de revisión constante de las actualizaciones de Leyes Federales.
		4.4.2. Analizar las modificaciones a las Leyes Federales.
		4.4.3. Generar una estadística mensual respecto a la modificación de las Normas Federales.
		4.4.4. Obtener capacitación del Congreso de la Unión para encaminar propuestas a nivel local que incidan enel mejoramiento de las Leyes.

EJE RECTOR 5: FORTALECIMIENTO DEL BUEN MANEJO HACENDARIO.

PODER LEGISLATIVO DEL ESTADO DE QUINTANA ROO PRESUPUESTO DE EGRESOS 2024 Plan Institucional de Planeación		
EJE	**ESTRATEGIA**	**LÍNEA DE ACCIÓN**
5. Fortalecimientodel buen manejo hacendario	**5.1. Realizar actos de fiscalización para el buen manejo de los recursos en apego al Marco Normativo aplicable.**	5.1.1. Fortalecer y dar seguimiento a los procedimientos de auditoría y fiscalización, para verificar que los recursos públicos se apliquen bajo el principio de legalidad, y se generen las recomendaciones para prevenir responsabilidades administrativas.
		5.1.2. Establecer normas, lineamientos, criterios, y guías que regulen la elaboración de documentos Normativos-Administrativos.
		5.1.3. Impulsar procedimientos que permitan contar con Información financiera y contable confiable, que facilite la transparencia y rendición de cuentas, así como la evaluación de los resultados de la gestiónfinanciera.
		5.1.4. Fortalecer los mecanismos de gobierno abierto y del marco normativo de la evaluación de desempeño de los programas presupuestarios del Estado de Quintana Roo.
		5.1.5. Promover el cumplimiento de las declaraciones de situaciónpatrimonial y de interés de las personas servidoras públicasdel Poder Legislativo del Estadode Quintana Roo.

		5.1.6. Monitorear al interior de la Institución los criterios y mecanismos para la efectiva Rendición de Cuentas.
		5.1.7. Difundir al interior de la Institución los criterios y mecanismos para la rendición de cuentas.
		5.1.8. Fortalecimiento del proceso de planeación y programación de auditorías y coadyuvar con la política de combate a la corrupción.

1.7. RIESGOS RELEVANTES Y DEUDA CONTINGENTE 2024.

1.7.1 RIESGOS RELEVANTES

- Recortes en los recursos federales transferidos al Estado, derivado de la Política Fiscal y Hacendaria que se aplique.
- Menor captación de ingresos tributarios y no tributarios del Gobierno Federal, derivado de las afectaciones del conflicto armado en Europa.
- Disminución en la recaudación como consecuencia de alguna crisis sanitaria que se presente, o el resurgimiento de alguna variable del COVID-19.
- Disminución en la captación de impuestos estatales por cierre de negocios o baja de turismo, derivado de la inseguridad o incertidumbre por delitos en el Estado.
- Fenómenos meteorológicos o climáticos recurrentes.
- Disminución en las ministraciones del ejercicio 2024, derivado de las políticas sociales a los sectores desprotegidos del Estado de Quintana Roo.

1.7.2 DEUDA CONTINGENTE (*artículo 5 LDFEFM)*

El Poder Legislativo no tiene **Deuda Contingente entendiéndose que es** cualquier Financiamiento sin fuente o garantía de pago definida, que sea asumida de manera solidaria o subsidiaria por las Entidades Federativas con sus Municipios, organismos descentralizados y empresas de participación estatal mayoritaria y fideicomisos, locales o municipales y, por los propios Municipios con sus respectivos organismos descentralizados y empresas de participación municipal mayoritaria.

1.8. EJECUCIÓN DEL PRESUPUESTO DE EGRESOS 2024.

1.8.1. CLASIFICACIÓN POR OBJETO DEL GASTO

El gasto previsto en el Presupuesto de Egresos 2024 para el Poder Legislativo del Estado de Quintana Roo asciende a la cantidad de $ 511,829,642.00 (Son Quinientos once millones ochocientos veintinueve mil seiscientos cuarenta y dos pesos 00/100 M.N.). Clasificándose y distribuyendo de la siguiente manera:

PODER LEGISLATIVO DEL ESTADO DE QUINTANA ROO PRESUPUESTO DE EGRESOS 2024 Clasificador Por Objeto del Gasto (Cifras en pesos)		
Clasificador por Objeto del Gasto		**Importe**
CAP/PART	**Total**	**$ 511,829,642**
10000	**Servicios Personales**	**$ 343,642,332**
11000	Remuneraciones al Personal de Carácter Permanente	$ 65,190,918
12000	Remuneraciones al Personal de Carácter Transitorio	$ 14,085,200
13000	Remuneraciones Adicionales y Especiales	$ 116,727,532
14000	Seguridad Social	$ 21,059,147
15000	Otras Prestaciones Sociales y Económicas	$ 68,682,329
16000	Previsiones	$ 3,139,054
17000	Pago de Estímulos a Servidores Públicos	$ 54,758,152
20000	**Materiales y Suministros**	**$ 22,644,140**
21000	Materiales de Administración, Emisión de Documentos y Artículos Oficiales	$ 4,566,155
22000	Alimentos y Utensilios	$ 4,170,831
23000	Materias Primas y Materiales de Producción y Comercialización	0
24000	Materiales y Artículos de Construcción y de Reparación	$ 421,079
25000	Productos Químicos, Farmacéuticos y de Laboratorio	$ 18,000
26000	Combustibles, Lubricantes y Aditivos	$ 10,970,132
27000	Vestuario, Blancos, Prendas de Protección y Artículos Deportivos	$ 999,140
28000	Materiales y Suministros para Seguridad	0
29000	Herramientas, Refacciones y Accesorios Menores	$ 1,498,803
30000	**Servicios Generales**	**$ 54,827,186**
31000	Servicios Básicos	$ 4,843,100
32000	Servicios de Arrendamiento	$ 12,795,100
33000	Servicios Profesionales, Científicos, Técnicos y Otros Servicios	$ 4,730,990
34000	Servicios Financieros, Bancarios y Comerciales	$ 659,251
35000	Servicios de Instalación, Reparación, Mantenimiento y Conservación	$ 1,657,750
36000	Servicios de Comunicación Social y Publicidad	$ 12,022,000
37000	Servicios de Traslado y Viáticos	$ 7,785,395
38000	Servicios Oficiales	$ 7,011,000
39000	Otros Servicios Generales	$ 3,322,600
40000	**Transferencias, Asignaciones, Subsidios y Otras Ayudas**	**$ 73,130,028**
41000	Transferencias Internas y Asignaciones al Sector Público.	0

PODER LEGISLATIVO DEL ESTADO DE QUINTANA ROO PRESUPUESTO DE EGRESOS 2024 Clasificador Por Objeto del Gasto (Cifras en pesos)		
Clasificador por Objeto del Gasto		**Importe**
42000	Transferencias al Resto del Sector Público	0
43000	Subsidios y Subvenciones	$ 48,100,000
44000	Ayudas Sociales	$ 25,030,028
45000	Pensiones y jubilaciones	0
46000	Transferencias a Fideicomisos, Mandatos y Otros Análogos.	0
47000	Transferencias a la Seguridad Social.	0
48000	Donativos	0
49000	Transferencias al Exterior.	0
50000	**Bienes Muebles, Inmuebles e Intangibles**	**$ 3,585,956**
51000	Mobiliario y Equipo de Administración	$ 2,167,120
51000	Mobiliario y Equipo Educacional y Recreativo	$ 517,000
52000	Equipo e Instrumental Médico y de Laboratorio	0
53000	Vehículos y Equipo de Transporte	$ 750,000
54000	Equipo de Defensa y Seguridad	0
55000	Maquinaria, Otros Equipos y Herramientas	$ 151,836
56000	Activos Biológicos	0
57000	Bienes Inmuebles	0
58000	Activos Intangibles	0
6000	**Inversión Pública**	**$ 14,000,000**
61000	Obra Pública en Bienes de Dominio Público	0
62000	Obra Pública en Bienes Propios	14,000,000
63000	Proyectos Productivos y Acciones de Fomento	0
70000	**Inversiones Financieras y Otras Provisiones**	0
71000	Inversiones para el Fomento de Actividades Productivas	0
72000	Acciones y Participaciones de Capital	0
73000	Compra de Títulos y Valores	0
74000	Concesión de Préstamos	0
75000	Inversiones en Fideicomisos, Mandatos y Otros Análogos	0
76000	Otras Inversiones Financieras	0
77000	Provisiones para Contingencias y Otras Erogaciones Especiales	0
80000	**Participaciones y Aportaciones**	0
81000	Participaciones	0
82000	Aportaciones	0
83000	Convenios	0
90000	**Deuda Pública**	0
91000	Amortización de la Deuda Pública	0
92000	Intereses de la Deuda Pública	0
93000	Comisiones de la Deuda Pública	0
94000	Gastos de la Deuda Pública	0
95000	Costo por Coberturas	0
96000	Apoyos Financieros	0

PODER LEGISLATIVO DEL ESTADO DE QUINTANA ROO PRESUPUESTO DE EGRESOS 2024 Clasificador Por Objeto del Gasto (Cifras en pesos)		
Clasificador por Objeto del Gasto		**Importe**
97000	Adeudos de Ejercicios Fiscales Anteriores (ADEFAS)	0

1.8.2. CLASIFICACIÓN ADMINISTRATIVA

PODER LEGISLATIVO DEL ESTADO DE QUINTANA ROO PRESUPUESTO DE EGRESOS 2024 Clasificación Administrativa (Cifras en pesos)	
Clasificación Administrativa	**Importe**
Total	**$ 511,829,642**
2.0.0.0.0 Sector Público de las Entidades Federativas	**$ 511,829,642**
2.1.0.0.0 Sector Público no financiero	**$ 511,829,642**
2.1.1.0.0 Gobierno General Estatal	**$ 511,829,642**
2.1.1.1.0 Gobierno	$ 511,829,642
2.1.1.1.1 Poder Ejecutivo	0
2.1.1.1.2. Poder Legislativo	$ 511,829,642
2.1.1.1.3. Poder Judicial	0
2.1.1.1.4 Órganos Autónomos	0
2.1.1.1.5. Otras Entidades Paraestatales y organismos	0

1.8.3. CLASIFICACIÓN POR UNIDAD ADMINISTRATIVA

PODER LEGISLATIVO DEL ESTADO DE QUINTANA ROO PRESUPUESTO DE EGRESOS 2024 Clasificación por Unidad Administrativa (Cifras en pesos)	
Unidades Administrativas	**Importe**
Total	**$ 511,829,642**
Órgano Ejecutivo Municipal	0
Otras Entidades Paraestatales y Organismos	0
Poder Legislativo	**$ 511,829,642**

1.8.4. CLASIFICACIÓN FUNCIONAL DEL GASTO

PODER LEGISLATIVO DEL ESTADO DE QUINTANA ROO PRESUPUESTO DE EGRESOS 2024 Clasificación Funcional del Gasto (Cifras en pesos)	
Clasificador Funcional del Gasto	**Importe**
Total	**$ 511,829,642**

Gobierno	$ 511,829,642
Desarrollo Social	0
Desarrollo Económico	0
Otras no clasificadas en funciones anteriores	0

1.8.5. CLASIFICACIÓN POR TIPO DE GASTO

PODER LEGISLATIVO DEL ESTADO DE QUINTANA ROO PRESUPUESTO DE EGRESOS 2024 Clasificación por Tipo de Gasto (Cifras en pesos)	
Clasificación por Tipo de Gasto	**Importe**
Total	**$ 511,829,642**
Gasto Corriente	$ 494,243,686
Gasto de Capital	$ 17,585,956
Amortización de la deuda y disminución de pasivos	0
Pensiones y Jubilaciones	0
Participaciones	0

1.8.6. PRIORIDADES DEL GASTO

PODER LEGISLATIVO DEL ESTADO DE QUINTANA ROO PRESUPUESTO DE EGRESOS 2024 Prioridades de Gasto
1. Actualización y mejora continua de procesos y procedimientos.
2. Parlamento Abierto.
3. Fiscalización, revisión y análisis de cuentas públicas.
4. Foros de participación ciudadana.
5. Transparencia y rendición de cuentas.
6. Difusión y promoción de actividades legislativas.
7. Capacitación y profesionalización del personal.
8. Desarrollo de sistemas, ampliación de infraestructura física y tecnológica.
9. Fortalecimiento del Control Interno.
10. Construcción, rehabilitación y equipamiento de oficinas.
11. Ayudas y gestiones sociales a personas vulnerables; y,
12. Asistencia a las áreas sustantivas en apoyo a los legisladores.

1.8.7. PROGRAMAS Y PROYECTOS

PODER LEGISLATIVO DEL ESTADO DE QUINTANA ROO PRESUPUESTO DE EGRESOS 2024 Programas y Proyectos	
a)	Atención de documentos legislativos presentados por la ciudadanía. .
b)	Publicación de obligaciones de transparencia en el portal WEB del Poder Legislativo.
c)	Atención de solicitudes de carácter social.
d)	Revisión y análisis de las cuentas públicas.
e)	Ejecución del programa anual de auditoría interna.
f)	Seguimiento a las declaraciones patrimoniales y de intereses de los servidores públicos del Ente fiscalizador Estatal.
g)	Ejecución del Programa de Auditoría Interna.
h)	Ejecución de las funciones administrativas, jurídicas, de planeación, relaciones públicas u otras funciones staff en apoyo a las áreas sustantivas.
i)	Implementación del Programa de Innovación de tecnologías de la información.
j)	Profesionalización, formación del personal, desarrollo humano y clima laboral.
k)	Impartición del Programa de capacitación para concientizar sobre la violencia de género.
l)	Realización de campañas contra la violencia de genero.
m)	Construcción de cafetería y área de lactancia, así como remodelación integral del Edificio.

1.9. PROYECTOS POR AMPLIACIÓN PRESUPUESTAL

1.9.1 MODERNIZACIÓN DEL CABLEADO ESTRUCTURADO DEL ÁREA DE DIPUTADOS

Justificación.

Objetivo

Modernizar la infraestructura de red alámbrica mediante el uso de equipamiento de vanguardia, el cual permitirá una conexión estable y segura desde el site principal hacia los cubículos de diputados facilitando el acceso a los servicios de sistemas, impresión e internet.

Antecedentes

A principios de la XVII Legislatura se implementó el cableado estructurado categoría 5, con lo cual los cubículos de los Diputados, área secretarial de los mismos y oficinas del Congreso se integró una red de datos mediante el cual se recibieron los diversos servicios informáticos.

Situación actual.

Han pasado 20 años, el cableado que una vez fue funcional hoy resulta obsoleto en gran medida por lo siguiente:

1. El cableado de los cubículos de los Diputados ya no existe, lo anterior por las diferentes remodelaciones que se han dado fueron cortados o eliminados.
2. La vida útil de un cableado es de 10 años.
3. Lo ductos por donde se ocultaba los cables no son reutilizables, muchos de ellos con las remodelaciones del edificio fueron tapados.
4. Los nodos con el tiempo han sido cambiados por la reorganización de espacios.
5. Hoy en día el cableado es categoría 6, por lo que tenemos en el edificio ya no tienen la misma eficiencia ante los nuevos equipos (router, switch o APs).

Lo anterior representa sobrecargar la red inalámbrica o hacer improvisaciones dentro de los cubículos.

Propuesta.

Derivado de la situación actual, se propone la implementación de un nuevo cableado estructurado para los cubículos de los Diputados, cumpliendo con las normas y estándares establecidos. Esto permitirá un crecimiento ordenado de la red para atender futuras necesidades de escalabilidad y una administración centralizada.

El proyecto de cableado estructurado alámbrico e inalámbrico del Poder Legislativo de Quintana Roo estará regido por la norma NMX-I-236/03-NYCE-2005, el cual converge en armonía dos estructuras de comunicación, la red guiada y la red inalámbrica. Esto permitirá garantizar la comunicación y movilidad entre los diferentes dispositivos del congreso (computadoras, impresoras, teléfonos, escáneres etc.) y extender la cobertura hasta los lugares difícilmente accesibles.

Es importante mencionar, el proyecto original incluía un costo cercano a los $700,000.00 sin embargo, la disponibilidad presupuestal hace necesario replantear el alcance, motivo por el cual solo se tomará en consideración los cubículos de los Diputados y oficina de la Presidencia de la JUGOCOPO. Con lo anterior se busca reducir costos y adecuarnos a la disponibilidad financiera.

Respetando la normatividad establecida y buscando utilizar equipos y accesorios de última generación se considera lo siguiente:

- **Equipos por utilizar:** La red con la que hoy se cuenta en el Congreso del Estado es una red administrable, por lo que se están implementando el uso de dispositivos de la misma marca, ya que se puede obtener una mejor conexión e interacción entre ellos y sobre todo tener una mejor administración dentro de la red.

  Por tal razón los equipos que se consideran para realizar cada una de las conexiones son de la marca UBIQUITI y se describen a continuación:

- **EdgePoint, marca UBIQUITI, modelo EP-S16:** Este dispositivo es considerado ya que está diseñado para ser utilizado en el exterior y puede soportar climas extremos, con el cual se realizarán las conexiones a cada uno de los cubículos de los diputados.
- **Access Point, marca UBIQUITI, modelo UAP-AC-IW:** Este tipo de equipos pueden convertir nuestra red cableada (Ethernet) en una conexión inalámbrica de doble frecuencia (2.4 y 5GHz concurrentes) con lo que se podrá garantizar las conexiones WIFI en los dispositivos inalámbricos.
  Adicionalmente cuenta con dos puertos Gigabit Ethernet los cuales uno de ellos puede suministrar energía a través de PoE, este puerto nos será de utilidad al momento de la implementación de los servicios VoIP, mientras que el otro puerto nos servirá para conectar un dispositivo mediante cable de red.

Los dispositivos descritos anteriormente son considerados ya que cumplen con los requerimientos necesarios para poder solventar la necesidad de este proyecto.

- **Tipo de cable:** La fibra se utilizará como troncal entre los switches y el site principal que nos dará un ancho de banda idóneo de 10gbps, mientras que los cubículos estarán conectados por cable utp cat6 con un ancho de banda idóneo de 1gbps.

- **Tipos de conectores:** Los contemplados para el cable UTP serán RJ45 Cat6 y los conectores para fibra óptica LC Dupex, epoxico, fibra recubierta, multinodo.

Con lo anterior va a mejorar la comunicación en las áreas donde se llevará a cabo la implementación, así como mantener una mejor administración de la red, lo que nos llevará a reducir costos en las futuras operaciones, así como su mantenimiento.

Topología: Se trabajará bajo la topología de red de árbol la cual es la que se acomoda a nuestras necesidades, puesto que este tipo de red tiene la característica de trabajar bajo un nodo central del cual se conectan todos los dispositivos que se encontrarán en una jerarquía

Esquematización de conexión en planta: Los trabajos de conexión se comenzarán desde el site principal donde se realizará el tirado de la fibra óptica que estará conectado del switch principal a los EdgePoint y de ellos se realizará una conexión por cable UTP a los Access Point que se encontraran en cada uno de los cubículos, con lo que se podrá otorgar el servicio de voz y datos.

Esquema de instalación de interiores (Cubículos)

Beneficios

La implementación de esta red nos permitirá contar con:

- Un establecimiento de una comunicación flexible y sobre todo segura.
- Brindar una mejor velocidad de la red y que los usuarios cuenten con un mejor servicio en sus conexiones.

- Solventar la problemática de cobertura Wifi en cubículos.
- Integración del servicio de telefonía por VoIP (En un futuro).
- Administración y monitoreo del buen funcionamiento de los puntos de acceso y switches que alimentan a los cubículos.
- Infraestructura escalable acorde a necesidades.
- Operatividad por más de 10 años.

Este proyecto es completamente integral a futuro con el proyecto del cambio del conmutador, ya que utilizan la misma infraestructura de telecomunicaciones, con ello se aprovecha esta ventaja y se ahorra en costos de implementación al no necesitar la instalación de otra red distinta para el servicio de datos y telefonía.

Equipamiento

Para la elaboración de este proyecto se requiere la adquisición de siguiente lista de equipamiento:

- Access Point, marca UBIQUITI, modelo UAP-AC-IW
- Plugs RJ45 Cat6
- Conectores para fibra óptica LC, modelo FC2-LC-MM-J12
- Cable de fibra óptica de 6 hilos
- Cable UTP Cat6 para exterior
- Cajas de registro para face plate
- Transceptor óptico SFP, marca UBIQUITI, modelo UF-MM-10G
- Kit para ensamblado de fibra óptica
- Grapas para cable redondo de 6mm

En el siguiente cuadro se presenta los requerimientos de material y equipos para este proyecto.

Cantidad	Equipo	Marca	Modelo
27	Access Point	UBIQUITI	UAP-AC-IW
2	Edge Point	UBIQUITI	EP-S16
2	Transceptor óptico (Son Pares)	UBIQUITI	UF-MM-10G
100	Cable de Fibra Óptica (Se vende por metro)	Siemon	9GD5R006D-T301A
4	Conectores de fibra óptica LC (Son Pares)	SIEMON	FC2-LC-MM-J12
3	Kit para ensamblado de fibra óptica		Kit-FO
4	Bobinas UTP para exterior Cat6 de 305 mtr C/U		
2	Bobina de 305m Cat6 para interior		
1	Paquete de Plugs RJ45 con 100pz		
2	Paquetes para cable redondo de 6mm		
27	Cajas de registro para face plate		
27	Cajas de registro con Jack RJ45 integrado mod LPWP6034	LinkedPro	LPWP6034
125	Tramos de canaleta de 1 vía.		

Duración de implementación/cronograma	**Feb**	**Mar**			
Actividades	**S4**	**S1**	**S2**	**S3**	**S4**
Tendido de cables exteriores	X				
Tendido de cables interiores		X			
Fabricación e instalación de cables de línea, fibra y transceptores			X		
Configuración y montaje de los puntos de acceso				X	
Configuración y montaje de switches externos					X

- Tendido de cables exteriores: Comprende el preparar la medida de los 27 tramos de cable, así como el corte y acomodo de este mediante la instalación de sujetadores y argollas.
- Tendido de cables interiores: Comprende el preparar la ranura para el paso del cable del exterior al interior, su tendido, acomodo y fijación por grapas.
- Fabricación e instalación de los cables de línea, fibra y transceptores: Comprende el armado de los cables de línea a medida, aplicando la norma T568B la cual se usará en ambas puntas del cable. Así como la fabricación de los backbone de fibra que conectaran a los switches externos y el armado de transceptores para conectarlos al site principal.
- Configuración y montaje de los puntos de acceso: Comprende la instalación en sitio de cada uno de los puntos de acceso, los cuales se ubicarán al interior de cada cubículo. Estos se configurarán para radiar la señal inalámbrica solo al interior de cubículo.
- Configuración y montaje de los switches externos: Comprende la instalación de los dos switches para alimentar los 27 puntos de acceso distribuidos en los cubículos.

Cabe aclarar que para la realización de este proyecto y el cumplimiento de los tiempos que se proponen, se considera solicitar el apoyo de la subdirección de servicios materiales, esta podría encargarse de la instalación de las canaletas, argollas, grapas, y perforaciones, ya que el departamento de administración cuenta con solo dos personas para la ejecución del proyecto.

Costo aproximado del proyecto $250,000.00 (Doscientos cincuenta mil pesos)

1.9.2 PROYECTO DE ADQUISICIÓN DE UN CONMUTADOR CON TECNOLOGÍA IPBX

Objetivo

Mejorar la calidad y la eficiencia de las comunicaciones dentro del Congreso del Estado, así como brindar un mejor servicio en la recepción y emisión de llamadas al exterior.

Situación Actual

El actual conmutador es un equipo Samsung modelo OfiServer 7000 con una antigüedad de más de diez años, bajo la modalidad de arrendamiento con la empresa Telmex. Al ser un equipo que no se encuentra vigente, implica que no se pueda actualizar, el único crecimiento posible es el servicio de

voz por ip, sin embargo, requiere exclusivamente adquirir equipos de su propia marca (no son compatibles con otros fabricantes) los cuales son modelos viejos que no se están fabricando, así como la licencia por terminal, lo anterior hace que sean costosos y cada vez más difícil conseguirlos.

Cualquier actualización que se requiera hacerle requiere el incremento de tarjetas de conmutador, es decir si se requieren incrementar tarjetas digitales habrá que sacrificar tarjetas analógicas. Adicionalmente ya no tiene soporte en el mercado de manera general.

En dado caso de optar por alguna actualización en la infraestructura del conmutador vigente, también tenemos que considerar lo siguiente:

- El requerimiento actual de servicios de telefonía supera la capacidad del conmutador, debido a que es de tecnología antigua.
- Si se requiere comprar equipos, tenemos que considerar equipos de la propia marca y bajo la modalidad IP, el costo unitario de estos fluctúa alrededor de $3,500.00
- El cableado de la red telefónica convencional está saturado, los costos de reestructuración son más elevados que los beneficios en sí, entiéndase que, para instalar un equipo físico, se debe tirar un cable desde la cometida hasta el sitio donde se pretende instalar.

Por otro lado, tenemos que señalar que existen dos tipos de llamadas que se realizan, una a través de la operadora del conmutador en donde se reciben entre 40 y 50 llamadas diarias, de las cuales el 70% son llamadas recibidas del exterior pidiendo comunicarse con las diversas áreas que componen este Poder Legislativo y la segunda son las llamadas que entran directamente a la extensión sin pasar por la operadora. Por otro lado, se debe tener en cuenta la necesidad de comunicarse desde el Congreso hacia oficinas de otras dependencias. En temporadas donde se desarrollan eventos solemnes y de importante trascendencia, por lo que se hace cada vez más indispensable comunicarse a través de este medio.

Antecedentes

En el 2021 el conmutador recibió una descarga eléctrica por segunda vez afectando a las dos tarjetas internas de telefonía (una para conexiones analógicas y la otra para conexiones por IP) y ocasionando que varios puertos queden sin funcionar (principalmente los analógicos). Debido a este daño se contactó con un técnico especializado para la revisión del equipo y su reparación; sin embargo, solo la tarjeta IP pudo funcionar con un remedio temporal, es decir, se le hizo una reparación provisional que en cualquier momento puede fallar dejando inoperable el conmutador.

Desde ese entonces el conmutador sigue trabajando y con las fuertes lluvias del 2022 el equipo quedó nuevamente afectado bloqueándose y quedando nuevamente inoperable todas las

extensiones VoIP, afectando la comunicación con los edificios de Centenario, Biblioteca y Diamante por cuatro días. Después de este plazo se intentó nuevamente encenderlo con éxito.

Situación actual con los equipos telefónicos del congreso:

- Equipos analógicos se tienen 63 de los cuales 5 están dañados.
- Equipos digitales se tienen 16 de los cuales 3 están dañados.

Equipos VoIP se tienen 27 de los cuales 6 están dañados.

Propuesta.

Los nuevos requerimientos de comunicación en las diferentes áreas y edificios generan la necesidad de pensar en un nuevo conmutador con mayores capacidades. Las nuevas tecnologías abren la oportunidad de migrar a otras alternativas diferentes a la tradicional, entre ellas podemos considerar la tecnología por IPBX.

Un conmutador IPBX, es la evolución de los conmutadores basados en TDM, como el que actualmente opera en el Poder Legislativo. Este conmutador conecta las extensiones internas dentro de la organización a la red pública conmutada, todo esto mediante el uso de protocolos de Internet (IP) para enrutar las llamadas. Adicionalmente, el conmutador IPBX es escalable, ya que permite usar distintas marcas de dispositivos-periféricos y con ello reducir costos de adquisición de equipos, así como de llamadas realizadas por estos mismos dispositivos.

Otro punto a favor de esta implementación es que este nuevo conmutador puede armonizar con la infraestructura del cableado estructurado, en donde el servicio de voz puede ser integrado y se optimizarían costos de actualización, a diferencia del conmutador actual que requiere un cableado exclusivo.

Para concluir, es importante señalar que la renta del viejo conmutador es de $15,000.00 pesos mensuales ($180,000.00 anual) y ésta renta se ha mantenido durante éstos últimos diez años. Si bien el costo de inversión de todo el proyecto puede ser considerable, este sería recuperable en un período a corto plazo o mediano plazo

Beneficios.

Un conmutador IPBX es un sistema de telefonía que utiliza la tecnología de voz sobre IP (VoIP) para conectar las llamadas entre los usuarios internos y externos de una empresa. Un conmutador IPBX ofrece varios beneficios para las organizaciones que buscan mejorar su comunicación y reducir sus costos. Algunos de estos beneficios son:

- Escalabilidad: Un conmutador IPBX permite agregar o eliminar líneas telefónicas según las necesidades de la empresa, sin depender de un proveedor externo o de una infraestructura física.
- Movilidad: Un conmutador IPBX permite a los empleados acceder a su extensión desde cualquier dispositivo conectado a internet, como un teléfono móvil, una tablet o un ordenador. Esto facilita el trabajo remoto y la colaboración entre equipos.
- Funcionalidades avanzadas: Un conmutador IPBX ofrece funciones como transferencia de llamadas, conferencias, correo de voz, identificador de llamadas, grabación de llamadas, etc. Estas funciones mejoran la productividad y la calidad del servicio al cliente.
- Ahorro: Un conmutador IPBX reduce los costos de telefonía al utilizar la red de datos para transmitir las llamadas, en lugar de las líneas telefónicas tradicionales. Además, al no requerir de una centralita física, se ahorra en espacio, mantenimiento y energía.
- Compatibilidad con enlace E1 de Telmex.
- Disminución en costos de reparación, pueden ser efectuados por personal del Congreso.
- Permite actualizar a una nueva gama de equipos, de mayor calidad y rendimiento.

En conclusión, un conmutador IPBX es una solución moderna y eficiente para la telefonía empresarial, que ofrece ventajas competitivas y operativas para las organizaciones que lo implementan.

Requerimientos.

A continuación, se presenta la relación del equipamiento necesario para cada una de las áreas tanto administrativas como legislativas que requieren del servicio de telefonía, así como las características técnicas de cada dispositivo propuesto.

Área	Teléfonos requeridos
Comisión Hacienda	1
Cafetería	1
Unidad Vigilancia	1
Órgano Interno de Control	2
Oficina de Presidencia	6
Anexo JUGOCOPO	1
Transparencia	2
Mesa Directiva	1
Unidad de Género	1
Unidad Financiera	1
Unidad de Desarrollo Humano	1
Inst. de Investigaciones Leg.	2
Comunicación Social	2
Diputados	48
Oficina Secretaría General	2
Oficialía de Partes	1

Área	Teléfonos requeridos
Oficina Zona Norte	3
Subsecretaría Administrativa	2
Dir. General Administrativa	1
Nómina	1
Recursos Humanos	3
Recursos Materiales	3
Almacén	1
Seguridad y Vigilancia	1
Servicios Generales	1
Licitaciones y Contrataciones	1
Finanzas	2
Presupuesto	1
Contabilidad	1
Tesorería	2
Relaciones Públicas	1
Atención Ciudadana	2
Modernización	2
Dirección Jurídica	2
Normatividad Contable	2
Subsecretaría Legislativa	2
Concertación Legislativa	1
Proceso Legislativo	2
Anexo Proceso Legislativo	1
Dirección de Análisis Jurídico	2
Subdirección de Análisis Jurídico	2
Archivo General y Biblioteca	2
Dirección de Tecnologías de la Información	4
Reserva	10
TOTAL REQUERIDO	**131**

IP-PBX GrandStream para T1/E1 y 200 llamadas simultáneas. Modelo: UCM-6510
Características: • Interfaz T1/E1/J1 integrada, 2 puertos FXO para troncales PSTN, 2 puertos FXS para teléfonos analógicos con capacidad de respaldo en caso de interrupción de la energía eléctrica y 50 troncales SIP. • Puerto(s) de red Gigabit con PoE integrado, USB, tarjeta SD; router NAT integrado con soporte avanzado de QoS. • hasta 200 llamadas simultáneas (hasta 100 llamadas simultáneas cifradas con SRTP). • Soporta QoS tanto capa 2 como capa 3.
Cantidad requerida: 1

TELEFONO GXP-2140 Teléfono IP Empresarial para 4 líneas. Puede agregar hasta 160 BLF (teclas de marcación rápida) con módulo de extensión GXP2200EXT
Características: Permite hasta 4 líneas, TFT LCD color de 4.3”, 5 teclas XML programables sensibles al contexto, doble puerto de red Gigabit, PoE
Cantidad requerida: 1

TELEFONO IP SMB de 2 Líneas, 1 Cuenta SIP con 3 teclas de función programables y conferencia de 3 vías. 5VCD GRANDSTREAM Modelo: GXP-1615

• 1 Línea (cuenta SIP), 3 teclas de función XML programables y conferencia de 3 vías. • Pantalla gráfica LCD de 132 x 48. • Doble puerto de red.
Cantidad requerida: 125

Como parte del requerimiento para el buen funcionamiento del nuevo conmutador, es necesario considerar la actualización del cableado estructurado en el edificio. Áreas como secretarias y cubículos de diputados son necesarias a considerar para llevar hasta ahí los nuevos servicios de telefonía a través de un medio guiado.

Para finalizar, en la siguiente tabla se muestra un concentrado del equipamiento necesario para este proyecto, así como la relación del equipamiento total por cada elemento:

Teléfono IP Grandstream GXP-1615 $ 911.88 Requerido 123	Teléfono IP Grandstream GXP-2140 $1,762.13 Requerido 1
Módulo de expansión de líneas mod.GXP2200EXT $1,847.31 Requerido 1	IPBX Grandstream T1/E1 UCM-6510 $ 25,636.70 Requerido 1

EQUIPO	EQUIPOS REQUERIDOS	COSTO UNITARIO	COSTO TOTAL
Teléfono IP Grandstream GXP-1615	123	$1,794.00	$220,662.00
Teléfono IP Grandstream GXP-2140	1	$1,763.00	$1,763.00
Módulo de expansión de líneas mod.GXP2200EXT	1	$1,938.00	$1,938.00
IPBX Grandstream T1/E1 UCM-6510	1	$25,637.00	$25,637.00
Costo Aproximado			**$250,000.00**

1.9.3 PROYECTO DE ADQUISICIÓN DE EQUIPOS DE COMPUTO

Objetivo

Actualizar el parque de equipos de cómputo y con ello permitir a los usuarios contar con una herramienta adecuada que atienda la demanda de almacenamiento y procesamiento de información en las áreas sustantivas y administrativas del Poder Legislativo.

Situación actual

Se cuenta con 301 computadoras propiedad del Poder Legislativo y aunque la gran mayoría de los equipos ya se actualizaron, aún queda un rezago de equipos que supera una antigüedad de tres años, muy por encima del tiempo de vida útil promedio, sus procesadores comúnmente rondan entre la 3ª, 5ª y 7ª generación (actualmente esta tecnología ronda la 11ª generación), esto implica que hasta las memorias RAM y tarjetas madre que utilizan ya no son fabricadas y las pocas que

existen en el mercado son difíciles de conseguir. Con lo anterior el 27% del equipamiento se encuentra en condiciones obsoletas.

Sumado al escenario anterior y con la actualización a la versión de Windows 11, surge la problemática que estos equipos del Congreso no soportan la migración completa, esto se debe a que las placas y procesadores no tienen la función TPM 2.0 (trusted plataform module) y de que el listado emitido por Intel notifica que las gamas mínimas compatibles con la migración son a partir de la 9ª generación.
En resumen:

- El 27% de los equipos están en condiciones obsoletas.
- Se estima que existen áreas con necesidad de equipamiento nuevo.
- Considerando los puntos anteriores se hace necesario de cubrir con nuevas computadoras a las principales áreas ya sea para cubrir sus nuevas necesidades o sustituir lo obsoleto.

Considerando el marco anterior, se presenta un desglose actual de la situación de los equipos:

- El 27% del equipamiento se encuentra obsoleto y está situación se puede complicar porque se está anunciando que Microsoft en breve dejara de aplicar actualizaciones a la versión 10 del Windows que es el sistema con el que trabaja este porcentaje de computadoras. Lo anterior no significa que no se pueda continuar trabajando pero que el tiempo de vida de las computadoras se acortara. Adicionalmente Microsoft tiene previsto la actualización de su versión 12 de Windows.
- Se cuentan con 221 computadoras compatibles con Windows 11, en carácter de vigentes las cuales pueden seguir operando por unos años más.
- El mantener equipamiento obsoleto afecta de manera importante a las áreas sustantivas sobre todo aquellas que hacen uso de los diversos sistemas internos del Congreso.

Situación del parque de cómputo

301 Computadoras propiedad de Congreso 192 Escritorio (64%) 109 Portátiles (36%)

221 Vigentes (73%) • 105 Portátiles. • 116 Escritorio.	**80 Obsoletos (27%)** • 4 Portátiles. • 76 Escritorio

Requerimientos detectados	DTI - Sub. Sistemas de Información. • 4 Equipos PC Obsoletos. • 2 Equipos portátiles Obsoletos. • 2 Equipos Portátiles para baja (malas condiciones). CCS – Coordinación de Comunicación Social **Se requieren 4 equipos adicionales para la CCS (Trabajan con equipo propio).**	Áreas Administrativas y Legislativas. • 72 Escritorios Obsoletos • Equipos destinados para el trabajo de oficina.

12 Equipos Especializados 8 Equipos para el desarrollo y mantenimiento de los sistemas (Dirección de Tecnologías de la Información). $**480,000.00 MN** 4 Equipos para la edición de imágenes y video (Coordinación de Comunicación Social). $139,000.00 MN Siendo un costo total de: **$619,000.00 MN** Nota: En el caso de la CCS, requieren un equipamiento especial, siendo estos del modelo Macbook Pro 13 y Apple Mac Studio	**72 Equipos escritorio AIO:** **$1,584,000.00 MN**
Total Aproximado del Proyecto	**$2,203,000.00 MN**

Costos basados de internet, pueden variar según proveedor (no incluye IVA).

Beneficios.

- Equipos de un rendimiento superior con una vida útil de por lo menos 6 años.
- Mayor compatibilidad con las nuevas versiones de Windows y Office.
- Incrementar la productividad de los usuarios al tener equipos más veloces.
- Equipos de rendimiento adecuado para el manejo de los sistemas internos.

Anexo.

Tipos y características de computadoras.

Tipo 1	Tipo 3	Tipo 4	Tipo 5
AIO (Mediano) **Ryzen 5 5500 U AMD Radeon Graphics, 12GB RAM, SSD 512, Pantalla 23.8" HD.**	**Portatil Macbook Chip M2, 16GB RAM, SSD 2TB y Pantalla 16.2" HD**	**MacBook Pro 13 pulgadas Chip M2 de 8 núcleos, Memoria de 8 GB. Almacenamiento SSD de 256 GB**	**Apple Mac Studio Chip M2 Max Memoria de 32gb Almacenamiento SSD de 512gb**
Costo aprox. $22,000.00	**Costo aprox.** $60,000.00	**Costo aprox.** $31,000.00	**Costo aprox.** $46,000.00

1.9.4 PROYECTO DE PUBLICACIÓN DE LOS DIARIOS DE DEBATES

Objetivo

Dar cumplimiento al artículo 133 y 132 fracción I y III de la Ley Orgánica del Poder Legislativo del Estado de Quintana Roo de publicar los Diarios de Debates de las sesiones ordinarias, extraordinarias y solemnes.

Situación Actual

A la presente fecha se tiene impreso y publicado en los estantes de la biblioteca los diarios de debates de la I a la XIII legislatura, lo anterior se traduce en un incumplimiento a lo establecido en el artículo 133 de la Ley Orgánica del Poder Legislativo del Estado de Quintana Roo toda vez que hace falta de la XIV Legislatura a la actual.

La publicación de los diarios consiste en la impresión de los archivos digitales, en la elaboración de las portadas y en la encuadernación, antes de entrar al proceso técnico de clasificación bibliográfica.

El personal de la Dirección de Archivo General y Biblioteca se encarga de la impresión y diseño de portada, para la encuadernación existe la necesidad de que sea a través de una empresa con este giro comercial.

Actualmente se tiene estimado el número de hojas requeridas por cada legislatura y en consecuencia el número de libros que publicarían.

Legislatura	Total, de hojas	Libros
XIV	18,786	38
XV	31,431	63
XVI	34,927	70
XVII	13,919	28
Total	99,063	199

Propuesta

La asignación presupuestal para la impresión de los Diarios de Debates de las legislaturas antes mencionadas, para lo cual se estiman los costos siguientes:

Por cada tomo de libro se estima un costo de $750.00 más IVA, bajo esta consideración se calcula:

Legislatura	Libros	Costo
XIV	38	$28,500.00
XV	63	$47,250.00
XVI	70	$52,500.00
XVII	28 (70)	$52,500.00
Total	**199**	**$180,750.00**

Lo anterior sería contratado externamente.

También se va a requerir la adquisición de hojas bond.

Legislatura	Total, de hojas	Paquetes de hoja	Costo Aproximado
XIV	18,786	38	$5,320.00
XV	31,431	63	$31,500.00
XVI	34,927	70	$9,800.00
XVII	13,919	28 (70)	$9,800.00
Total	**99,063**	**199**	**$56,420.00**

Para el proceso de impresión existen dos posibilidades:

1. Adquirir una impresora Xerox VersaLink B600/B610 con un costo aproximado de $25,000.00 y la adquisición de 3 tóner con un costo de $21,000.00 el total de los costos anteriores sería de $46,000.00

2. Asignar una impresora de arrendamiento con la capacidad adicional a la contratada por la cantidad 100,000 impresiones.

En resumen, el costo requerido sería de:

Requerimiento	Costo aproximado
Hojas bond	$56,420.00
Impresora	$25,000.00
Tóner	$21,000.00
Encuadernado	$180,750.00
Total	**$283,170.00**

*Costos sin IVA

1.9.5 PROYECTO PARA EDICIÓN Y PUBLICACIÓN DE LIBROS

Objetivo

Dar cumplimiento al artículo 132 fracción I de la Ley Orgánica del Poder Legislativo del Estado de Quintana Roo de promover la formación de un acervo bibliográfico.

Situación actual

La biblioteca **"Luis de la Hidalga Enríquez"** cuenta en su acervo bibliográfico la cantidad de 4,483 libros, de los cuales destacan algunos elaborados internamente donde se plasma parte de la historia legislativa y de los murales del Congreso del Estado.

En este sentido destaca la publicación primera y segunda edición de la ¨**Antología de las Legislaturas de Quintana Roo 1975-2014**¨, la cual describe las diferentes etapas históricas de la vida legislativa estatal, sin embargo, esta obra bibliográfica abarca hasta la XIV Legislatura.

Considerando que en 2024 el Estado cumplirá 50 años de aniversario y casualmente a 10 años de la última edición, se hace necesario actualizar esta obra editorial para dejar plasmada la narrativa de la historia legislativa.

Propuesta

Se propone la elaboración de un libro, la emisión de la gaceta legislativa (2 juegos por publicación) para la sala de consulta y dos folletos como parte de los trabajos para incrementar nuestro acervo bibliográfico, fomentar la historia legislativa y de contribuir a los festejos del 50 aniversario del Estado, estás ediciones serían:

PUBLICACIÓN	TIRAJE	COSTO
Tercera edición de la Antología de las Legislaturas de Quintana Roo.	100 EJEMPLARES	$130,000.00
Primera edición versión para niños de la Antología	50 EJEMPLARES	$20,000.00
Publicación del aniversario del Estado.	50 EJEMPLARES	$10,000.00
Gaceta Legislativa	8 EJEMPLARES	7,004.00
	TOTAL	**$167,004.00**

Los trabajos de elaboración serán coordinados por la Dirección de Archivo General y Biblioteca, así mismo, se integrará un equipo multidisciplinario para el desarrollo del contenido de todas las ediciones planteadas.

1.9.6 PROYECTO PARA LA ADECUACIÓN DEL EDIFICIO DEL ARCHIVO GENRAL DEL PODER LEGISLATIVO

Objetivo

En cumplimiento con la Ley General de Archivos y la Ley de Archivos del Estado de Quintana Roo las cuales indican como obligaciones de los sujetos obligados en su artículo 11 fracción VII el destinar los espacios y equipos necesarios para el funcionamiento de sus archivos y fracción VIII que establecen el promover el desarrollo de infraestructura y equipamiento para la gestión documental y administración de archivos. Por tal motivo es menester de esta dirección el adecuar los espacios para el archivo de concentración que actualmente está conformado por 413 cajas distribuidas en 36 anaqueles, sin embargo, está pendiente la transferencia de 150 cajas de diversas áreas.
Es importante la proyección de crecimiento de este archivo, debido a que recibe periódicamente transferencias de las áreas.

Situación actual

Se ha rentado un edificio sobre la Avenida Javier Rojo Gómez, sin embargo, aún no tiene las adecuaciones necesarias de acuerdo con la normativa vigente para estar en condiciones adecuadas y ser el repositorio del archivo de concentración.

Se calcula en total un costo de aproximadamente de **$162,674.00**

Propuesta

	ACTIVIDADES	MES PROPUESTO	COSTO

1	Colocación de 2 aires acondicionados	Noviembre de 2023	$26,998.00
2	Levantar paredes de tabla roca para delimitar el archivo de concentración, subdirección de archivo, oficinas para la jefatura del archivo de trámite, jefatura del archivo de concentración, personal del archivo de concentración y digitalización; es decir, al menos 6 divisiones de tabla roca.	Noviembre 2023-Enero de 2024.	$10,000.00
3	Colocar por lo menos una puerta para proteger los expedientes del archivo de concentración.	Noviembre de 2023	$676.00
4	Mejorar los baños, en este momento sólo existe un baño y las condiciones no son adecuadas.	Febrero de 2024.	$25,000.00
5	Cambiar los pisos.	Marzo de 2024.	$100,000.00
		Total	**$162,674.00**

1.- Aire acondicionado mini Split latino Benelux de 36 mil btus.
1.- Aire acondicionado de 24 mil btus Benelux.
3.- Puertas de tambor interior roble nuez de 2.13 x 90 mts por 3.5 cm.

1.10. SERVICIOS PERSONALES 2024

1.10.1. ARTÍCULO 10 FRACCIÓN I, INCISOS A Y B DE LA LEY DE DISCIPLINA FINANCIERA PARA LAS ENTIDADES FEDERATIVAS Y MUNICIPIOS.

Se informa que en el Proyecto de Presupuesto de Egresos 2024 de este Poder Legislativo, se contempla un incremento 3% en el Capítulo 1000 Servicios Personales con relación al monto aprobado actualizado en el ejercicio 2023, al quedar en un total de $ 343,642,332.00 mismo que no rebasa el límite máximo de asignación global de recursos para servicios personales para el ejercicio fiscal 2024 que es de $ 347,456,179.00, resultando una diferencia considerando la inflación por un monto debajo del límite de $ -3,813,847 de lo permitido del incremento del 3% establecido en el artículo 10, fracción I de la Ley de Disciplina Financiera de las Entidades Federativas y los Municipios y al crecimiento estimado del Producto interno Bruto para 2024 que es de 3.5%, esto de acuerdo a lo publicado en los Criterios Generales de Política Económica para el ejercicio fiscal 2024 emitidos por la Secretaría de Hacienda y Crédito Público del Gobierno Federal.

PODER LEGISLATIVO DEL ESTADO DE QUINTANA ROO **PRESUPUESTO DE EGRESOS 2024** **Cálculo Capítulo 1000 "Servicios Personales" 2024** **(Cifras en pesos)**							
Servicios personales Aprobados para el Ejercicio Fiscal 2023	**Porcentaje fracción I artículo 10 LDFEM**	**Tasa de Inflación dic 2022/dic 2023**	**Monto del Actualizado por inflación (Dic 2022/Dic 2023**	**Tasa de Crecimiento anual del PIB real**	**Monto límite para el ejercicio fiscal 2024**	**Monto asignado para el Ejercicio 2024**	**Diferencia por debajo o arriba del límite**
$324,068,179.00	**3%**	**4.5**	**$338,651,247.00**	**2.6%**	**$347,456,179.00**	**$343,642,332.00**	**$-3,813,847.00**

1.10.2. ARTÍCULO 10 FRACCIÓN II, INCISOS A Y B DE LA LEY DE DISCIPLINA FINANCIERA PARA LAS ENTIDADES FEDERATIVAS Y MUNICIPIOS.

7.2.1. DESGLOSE DE PERCEPCIONES ORDINARIAS, EXTRAORDINARIAS, SEGURIDAD SOCIAL Y PREVISIONES SALARIALES Y ECONÓMICAS 2024

PODER LEGISLATIVO DEL ESTADO DE QUINTAN ROO PRESUPUESTO DE EGRESOS 2024 Desglose de Percepciones Ordinarias, Extraordinarias, Seguridad Social y Previsiones Salariales y Económicas 2024 (Cifras en pesos)			
CLASIFICACIÓN	**PART.**	**CONCEPTO**	**TOTAL PRESUPUESTO**
Ordinarias	11100	Dietas	$ 18,531,226.00
	11300	Sueldo base al personal permanente	$ 46,659,692.00
	12100	Honorarios Asimilables a Salarios	$ 3,792,401.00
	12200	Sueldo al personal eventual	$ 10,292,798.00
	13400	Compensaciones	$ 57,769,179.00
	15400	Prestaciones contractuales	$ 54,903,498.00
Extraordinarias	12300	Retribuciones por servicios de carácter Social	$ 0.00
	13100	Primas por años de servicio efectivamente prestados	$ 5,659,264.00
	13200	Prima vacacional, dominical y gratificación de fin de año	$ 53,299,090.00
	15300	Prestaciones y haberes de retiro	$ 1,797,726.00
	15500	Apoyos a la capacitación de servidores públicos	$ 750,000.00
	15900	Otras prestaciones sociales y económicas	$ 2,023,607.00
	17100	Estímulos mensuales	$ 54,758,152.00
Seguridad Social	14100	Aportaciones de seguridad social	$ 9,907,352.00
	14200	Aportaciones a fondo de vivienda	$ 4,665,672.00
	14300	Aportaciones al sistema para el retiro	$ 5,979,873.00
	14400	Aportaciones para seguros	$ 506,250.00
	15100	Cuotas para el fondo de ahorro y fondo de trabajo	$ 9,207,498.00
Previsiones	16100	Previsiones por incrementos al salario	$ 3,139,054.00
		TOTAL CAPÍTULO 1000	**$ 343,642,332.00**

1.10.3. ANALÍTICO DE PLAZAS 2024

PODER LEGISLATIVO DEL ESTADO DE QUINTANA ROO
PRESUPUESTO DE EGRESOS 2024
Analítico de Plazas
(Cifras en Pesos)

NIVEL	PLAZA / PUESTO	NUMERO DE PLAZAS	REMUNERACIONES	
			DE	HASTA
		CONFIANZA		
100	Diputados	25	$61,646.70	$61,646.70
200	Secretario General, Titular Órgano Interno de Control, Titular de la Unidad de Vigilancia	3	$50,307.40	$50,307.40
200	Subsecretario	2	$41,135.24	$41,135.24
300	Director General	1	$38,157.40	$38,157.40
300	Directores, Coordinadores	20	$29,073.02	$32,210.60
400	Subdirector	47	$23,597.91	$27,170.05
500	Jefe de Departamento	94	$20,061.88	$25,544.80
600	Jefe de Unidad	65	$15,438.56	$19,248.38
700	Profesionista	13	$13,968.66	$13,968.66
800	Analista Profesional	6	$11,590.82	$11,590.82
900	Auxiliar Administrativo	10	$9,569.54	$9,569.54
1000	Operador de Mantenimiento	14	$8,663.76	$8,663.76
1100	Auxiliar de Mantenimiento	15	$7,510.40	$7,510.40
1200	Auxiliar	7	$6,585.96	$6,585.96
		BASE		
2600	Asistente Especializado "A"	3	$18,935.66	$18,935.66
2600	Asistente Especializado "B"	7	$17,935.66	$17,935.66
2600	Asistente Especializado "C"	94	$15,935.66	$15,935.66
2500	Administrativo Especializado	36	$14,249.28	$14,249.28
2400	Auxiliar Especializado	29	$12,792.64	$12,792.64
2300	Auxiliar Administrativo	13	$11,374.92	$11,374.92
2200	Asistente Operativo	12	$9,387.14	$9,387.14
2100	Operador de Mantenimiento	11	$9,011.02	$9,011.02
		SUPERNUMERARIOS		
500	Jefe de Departamento	40	$20,061.88	$25,544.80
600	Jefe de Unidad	24	$15,438.56	$19,248.38
700	Profesionista	12	$13,968.66	$13,968.66
800	Analista Profesional	14	$11,590.82	$11,590.82
900	Auxiliar Administrativo	10	$9,569.54	$9,569.54

PODER LEGISLATIVO DEL ESTADO DE QUINTANA ROO PRESUPUESTO DE EGRESOS 2024 Analítico de Plazas (Cifras en Pesos)				
NIVEL	PLAZA / PUESTO	NUMERO DE PLAZAS	REMUNERACIONES	
			DE	HASTA
1000	Operador De Mantenimiento	5	$7,510.40	$7,510.40
1200	Auxiliar	6	$6,585.96	$6,585.96
HONORARIOS ASIMILABLES A SALARIOS				
	Asimilables (Auxiliares-Investigadores-Asistentes Legislativos)	21	$7,120.00	$40,000.00
	Jefe De Unidad		$19,248.38	$19,248.38
	Profesionista		$13,968.66	$13,968.66
	Auxiliar Administrativo		$9,569.54	$9,569.54

Derivado del artículo 9 de la Ley de los Trabajadores al Servicio de los Poderes Legislativo, Ejecutivo y Judicial, de los Ayuntamientos y Organismos Descentralizados del Estado de Quintana Roo; y de las necesidades de cada Diputado representante de las comisiones asignadas; se tiene aperturada el tipo de plaza denominada Supernumerarios, que son trabajadores cuya relación contractual está sujeta a las necesidades del servicio o a la partida presupuestal correspondiente, cuya relación terminará sin responsabilidad para el Poder Legislativo al concluir las necesidades del servicio o agotarse la partida presupuestal respectiva.

En caso de asignarse un sueldo al personal supernumerario que no se encuentre en el rango de tabulador, las autoridades competentes podrán asignar una plaza de las denominadas de confianza nivel 500 al nivel 1200, pero oficialmente se registrarán con el estatus de supernumeria para tener una consistencia legal de manera documental y en los Sistemas de Nómina.

Queda incluido el apartado de asimilables a salarios debido al requerimiento de personal especializado en materia legislativa y administrativa.

1.10.4. CLASIFICACIÓN DE SERVICIOS PERSONALES POR CATEGORÍA (ARTÍCULO 5, LDFEFM II) FORMATO 6 D)

PODER LEGISLATIVO DEL ESTADO DE QUINTANA ROO
PRESUPUESTO DE EGRESOS 2024
Clasificación de Servicios Personales por Categoría
Del 1 de enero al 31 de diciembre de 2024
(Cifras en pesos)

Concepto	Egresos					Subejercicio
	Aprobado	Ampliaciones/ (Reducciones)	Modificado	Devengado	Pagado	
I. Gasto No Etiquetado (I=A+B+C+D+E+F)	**343,642,332**	**0**	**343,642,332**	**0**	**0**	**343,642,332**
A. Personal Administrativo y de Servicio Público	**343,642,332**	**0**	**343,642,332**	**0**	**0**	**343,642,332**
B. Magisterio	0	0	0	0	0	0
C. Servicios de Salud (C=c1+c2)	0	0	0	0	0	0
c1) Personal Administrativo	0	0	0	0	0	0
c2) Personal Médico, Paramédico y afín	0	0	0	0	0	0
D. Seguridad Pública	0	0	0	0	0	0
E. Gastos asociados a la implementación de nuevas leyes federales o reformas a las mismas (E = e1 + e2)	0	0	0	0	0	0
e1) Nombre del Programa o Ley 1	0	0	0	0	0	0
e2) Nombre del Programa o Ley 2	0	0	0	0	0	0
F. Sentencias laborales definitivas	0	0	0	0	0	0
II. Gasto Etiquetado (II=A+B+C+D+E+F)	**0**	**0**	**0**	**0**	**0**	**0**
A. Personal Administrativo y de Servicio Público	0	0	0	0	0	0
B. Magisterio	0	0	0	0	0	0
C. Servicios de Salud (C=c1+c2)	0	0	0	0	0	0
c1) Personal Administrativo	0	0	0	0	0	0
c2) Personal Médico, Paramédico y afín	0	0	0	0	0	0
D. Seguridad Pública	0	0	0	0	0	0
E. Gastos asociados a la implementación de nuevas leyes federales o reformas a las mismas (E = e1 + e2)	0	0	0	0	0	0
e1) Nombre del Programa o Ley 1	0	0	0	0	0	0
e2) Nombre del Programa o Ley 2	0	0	0	0	0	0
F. Sentencias laborales definitivas	0	0	0	0	0	0
III. Total del Gasto en Servicios Personales (III = I + II)	**343,642,332**	**0**	**343,642,332**	**0**	**0**	**343,642,332**

1.10.5. TABULADOR DE SUELDOS MENSUAL (IMPORTES BRUTOS)

PODER LEGISLATIVO DEL ESTADO DE QUINTANA ROO
PRESUPUESTO DE EGRESOS 2024
Tabulador De Sueldos Mensual Vigente Del Poder Legislativo Del Estado De Quintana Roo 2024

NIVEL	PLAZA/PUESTO	SUELDO	CANASTA BÁSICA	AYUDA DESPENSA	APOYO VIVIENDA	AYUDA TRANSP.	VIDA CARA 20%	CONS. Y FID.	COMPENSACIÓN BASICA	COMPENSA-CIÓN COMPLEMEN-TARIA	DIETA	SUBSIDIO AL EMPLEO	TOTAL PERCEP. MENSUALES	ISSSTE 10.625%	AHORRO 5%	ISR	CUOTA SINDICAL	TOTAL RETENC.	TOTAL LÍQUIDO
									C O N F I A N Z A										
100	DIPUTADO	8,919.54	0.00	0.00	10,993.64	0.00	0.00	0.00	0.00	0.00	41,733.76	0.00	61,646.94	947.68	0.00	9,735.84	0.00	10,683.52	50,963.42
200	SECRETARIO GENERAL, TITULAR ÓRGANO INTERNO DE CONTROL, TITULAR UNIDAD DE VIGILANCIA	11,250.00	500.00	310.00	13,000.00	2,247.40	0.00	0.00	13,320.00	9,680.00	0.00	0.00	50,307.40	2,610.56	562.50	5,743.72	0.00	8,916.78	41,390.62
200	SUBSECRETARIO	9,587.34	500.00	310.00	11,012.40	2,247.40	0.00	0.00	11,321.90	6,156.20	0.00	0.00	41,135.24	2,221.61	479.37	4,135.06	0.00	6,836.03	34,299.21
300	DIRECTOR GENERAL ADMINISTRATIVO	9,500.00	500.00	310.00	9,000.00	2,247.40	0.00	0.00	10,900.00	5,700.00	0.00	0.00	38,157.40	2,167.50	475.00	3,928.84	0.00	6,571.34	31,586.06
300	DIRECTORES	9,433.16	500.00	310.00	5,777.60	2,247.40	0.00	0.00	10,464.60	3,477.84	0.00	0.00	32,210.60	2,114.14	471.66	3,346.90	0.00	5,932.70	26,277.91
300	DIRECTORES "B"	9,433.16	500.00	310.00	2,777.62	2,247.40	0.00	0.00	10,464.60	3,477.84	0.00	0.00	29,210.62	2,114.14	471.66	3,346.90	0.00	5,932.70	23,277.93
300	DIRECTORES "C"	9,433.16	500.00	310.00	2,640.02	2,247.40	0.00	0.00	10,464.60	3,477.84	0.00	0.00	29,073.02	2,114.14	471.66	3,346.90	0.00	5,932.70	23,140.33
400	SUBDIRECTOR "A"	8,354.44	500.00	310.00	6,694.54	2,247.40	0.00	0.00	9,063.67	0.00	0.00	0.00	27,170.05	1,850.67	417.72	2,074.38	0.00	4,342.78	22,827.27
400	SUBDIRECTOR "B"	8,354.44	500.00	310.00	3,303.60	2,247.40	0.00	0.00	9,063.67	0.00	0.00	0.00	23,779.11	1,850.67	417.72	2,074.38	0.00	4,342.78	19,436.33
400	SUBDIRECTOR "c"	8,354.44	500.00	310.00	3,122.40	2,247.40	0.00	0.00	9,063.67	0.00	0.00	0.00	23,597.91	1,850.67	417.72	2,074.38	0.00	4,342.78	19,255.13
500	JEFE DE DEPARTAMENTO "A"	7,809.98	500.00	310.00	9,261.42	1,263.40	0.00	0.00	6,400.00	0.00	0.00	0.00	25,544.80	1,509.81	390.50	1,426.12	0.00	3,326.43	22,218.37
500	JEFE DE DEPARTAMENTO "B"	7,809.98	500.00	310.00	6,000.00	1,263.40	0.00	0.00	6,400.00	0.00	0.00	0.00	22,283.38	1,509.81	390.50	1,426.12	0.00	3,326.43	18,956.95
500	JEFE DE DEPARTAMENTO "C"	7,809.98	500.00	310.00	3,778.50	1,263.40	0.00	0.00	6,400.00	0.00	0.00	0.00	20,061.88	1,509.81	390.50	1,426.12	0.00	3,326.43	16,735.45
600	JEFE DE UNIDAD "A"	7,951.50	500.00	310.00	5,309.82	1,263.40	0.00	0.00	3,913.66	0.00	0.00	0.00	19,248.38	1,260.67	397.58	1,023.38	0.00	2,681.63	16,566.75
600	JEFE DE UNIDAD "B"	7,951.50	500.00	310.00	2,500.00	1,263.40	0.00	0.00	3,913.66	0.00	0.00	0.00	16,438.56	1,260.67	397.58	1,023.38	0.00	2,681.63	13,756.93
600	JEFE DE UNIDAD "C"	7,951.50	500.00	310.00	1,500.00	1,263.40	0.00	0.00	3,913.66	0.00	0.00	0.00	15,438.56	1,260.67	397.58	1,023.38	0.00	2,681.63	12,756.93
700	PROFESIONISTA	7,895.26	500.00	310.00	1,500.00	1,263.40	0.00	0.00	2,500.00	0.00	0.00	0.00	13,968.66	1,104.50	394.76	818.04	0.00	2,317.30	11,651.36
800	ANALISTA PROFESIONAL	6,953.42	500.00	310.00	1,500.00	1,263.40	0.00	0.00	1,064.00	0.00	0.00	0.00	11,590.82	851.85	347.67	559.34	0.00	1,758.86	9,831.96
900	AUXILIAR ADMINISTRATIVO	5,996.14	500.00	310.00	1,500.00	1,263.40	0.00	0.00	0.00	0.00	0.00	0.00	9,569.54	637.09	299.81	60.04	0.00	996.94	8,572.60
1000	OPERADOR DE MANTENIMIENTO	5,060.50	500.00	310.00	1,500.00	1,263.40	0.00	0.00	0.00	0.00	0.00	29.86	8,663.76	589.98	253.03	0.00	0.00	843.01	7,820.76
1100	AUXILIAR DE MANTENIMIENTO /SECRETARIA	4,301.90	500.00	310.00	1,500.00	763.40	0.00	0.00	0.00	0.00	0.00	135.10	7,510.40	457.08	215.10	0.00	0.00	672.17	6,838.23
1200	AUXILIAR	3,634.76	500.00	310.00	1,200.00	763.40	0.00	0.00	0.00	0.00	0.00	177.80	6,585.96	386.19	181.74	0.00	0.00	567.93	6,018.03
									B A S E										
2600	ASISTENTE ESPECIALIZADO "A"	8,521.36	500.00	310.00	1,411.00	1,436.00	0.00	0.00	3,757.30	3,000.00	0.00	0.00	18,935.66	1,304.61	426.07	1,617.64	170.43	3,518.74	15,416.92
2600	ASISTENTE ESPECIALIZADO "B"	8,521.36	500.00	310.00	1,411.00	1,436.00	0.00	0.00	3,757.30	2,000.00	0.00	0.00	17,935.66	1,304.61	426.07	1,438.44	170.43	3,339.54	14,596.12
2600	ASISTENTE ESPECIALIZADO "C"	8,521.36	500.00	310.00	1,411.00	1,436.00	0.00	0.00	3,757.30	0.00	0.00	0.00	15,935.66	1,304.61	426.07	1,089.54	170.43	2,990.64	12,945.02
2500	ADMINISTRATIVO ESPECIALIZADO	7,826.10	500.00	310.00	1,411.00	1,436.00	0.00	0.00	2,766.18	0.00	0.00	0.00	14,249.28	1,125.43	391.31	839.48	156.52	2,512.74	11,736.54
2400	AUXILIAR ESPECIALIZADO	6,901.80	500.00	310.00	1,411.00	1,436.00	0.00	0.00	2,233.84	0.00	0.00	0.00	12,792.64	970.66	345.09	681.00	138.04	2,134.79	10,657.85
2300	AUXILIAR ADMINISTRATIVO	6,051.90	500.00	310.00	1,411.00	1,436.00	0.00	0.00	1,666.02	0.00	0.00	0.00	11,374.92	820.03	302.60	526.74	121.04	1,770.41	9,604.51
2200	ASISTENTE OPERATIVO	4,932.60	500.00	310.00	1,411.00	1,436.00	0.00	0.00	797.54	0.00	0.00	0.00	9,387.14	608.83	246.63	42.98	98.65	997.09	8,390.05

PODER LEGISLATIVO DEL ESTADO DE QUINTANA ROO PRESUPUESTO DE EGRESOS 2024 Tabulador De Sueldos Mensual Vigente Del Poder Legislativo Del Estado De Quintana Roo 2024																			
2100	OPERADOR DE MANTENIMIENTO	4,728.90	500.00	310.00	1,411.00	1,436.00	0.00	0.00	625.12		0.00	0.00	9,011.02	568.86	236.45	18.09	94.58	917.98	8,093.04
SUPERNUMERARIOS (ART. 9 LTSPLEJAODEQROO)																			
500	JEFE DE DEPARTAMENTO "A"	7,809.98	500.00	310.00	9,261.42	1,263.40	0.00	0.00	6,400.00	0.00	0.00	0.00	25,544.80	1,509.81	390.50	1,426.12	0.00	3,513.48	22,031.32
500	JEFE DE DEPARTAMENTO "B"	7,809.98	500.00	310.00	6,000.00	1,263.40	0.00	0.00	6,400.00	0.00	0.00	0.00	22,283.38	1,509.81	390.50	1,426.12	0.00	3,513.48	18,769.90
500	JEFE DE DEPARTAMENTO "C"	7,809.98	500.00	310.00	3,778.50	1,263.40	0.00	0.00	6,400.00	0.00	0.00	0.00	20,061.88	1,509.81	390.50	1,426.12	0.00	3,513.48	16,548.40
600	JEFE DE UNIDAD "A"	7,951.50	500.00	310.00	5,309.82	1,263.40	0.00	0.00	3,913.66	0.00	0.00	0.00	19,248.38	1,260.67	397.58	1,023.38	0.00	2,816.59	16,431.79
600	JEFE DE UNIDAD "B"	7,951.50	500.00	310.00	2,500.00	1,263.40	0.00	0.00	3,913.66	0.00	0.00	0.00	16,438.56	1,260.67	397.58	1,023.38	0.00	2,816.59	13,621.97
600	JEFE DE UNIDAD "C"	7,951.50	500.00	310.00	1,500.00	1,263.40	0.00	0.00	3,913.66	0.00	0.00	0.00	15,438.56	1,260.67	397.58	1,023.38	0.00	2,816.59	12,621.97
700	PROFESIONISTA	7,895.26	500.00	310.00	1,500.00	1,263.40	0.00	0.00	2,500.00	0.00	0.00	0.00	13,968.66	1,104.50	394.76	818.04	0.00	2,317.30	11,651.36
800	ANALISTA PROFESIONAL	6,953.42	500.00	310.00	1,500.00	1,263.40	0.00	0.00	1,064.00	0.00	0.00	0.00	11,590.82	851.85	347.67	559.34	0.00	1,801.53	9,789.29
900	AUXILIAR ADMINISTRATIVO	5,996.14	500.00	310.00	1,500.00	1,263.40	0.00	0.00	0.00	0.00	0.00	0.00	9,569.54	637.09	299.81	60.04	0.00	996.94	8,572.60
1000	OPERADOR DE MANTENIMIENTO	5,060.50	500.00	310.00	1,500.00	1,263.40	0.00	0.00	0.00	0.00	0.00	29.86	8,663.76	537.68	253.03	0.00	0.00	790.70	7,873.06
1200	AUXILIAR	3,634.76	500.00	310.00	500.00	763.40	0.00	0.00	0.00	0.00	0.00	174.88	5,883.04	386.19	181.74	0.00	0.00	567.93	5,315.11

Nota: El ISR puede variar durante el año por la publicación de las tarifas del SAT.

1.11. INFORME SOBRE ESTUDIOS ACTUARIALES – LDFEFM

(No aplica)

En cumplimiento a lo dispuesto por los artículos 5 fracción V de la Ley de Disciplina Financiera de las Entidades Federativas y los Municipios; se aclara que el presente Proyecto de Presupuesto de Egresos 2024 no presenta Estudio Actuarial por pasivos laborales o de alguna obligación posible, presente o futura cuya existencia y/o realización sea incierta, ya que no cuenta con un sistema propio de pensiones, en virtud que a sus trabajadores se les proporciona la seguridad social (salud y vivienda); así como el esquema de pensiones y jubilaciones a través del ISSSTE.

Se anexa oficio copia del oficio número PODLEG/SG/0496/2023 de fecha 13 de noviembre de 2023, signado por la Secretaria General de este Poder Legislativo, donde se informa que no aplica el Poder Legislativo los estudios actuariales, así como el aviso de incorporación de la Dependencia al Régimen de la Ley del ISSSTE.

PODER LEGISLATIVO DEL ESTADO DE QUINTANA ROO **PRESUPUESTO DE EGRESOS 2024** **Informe sobre Estudios Actuariales – LDF**				
CONCEPTO	**Pensiones y jubilaciones**	**Salud**	**Riesgos de trabajo**	**Invalidez y vida**
Tipo de Sistema				
Prestación laboral o Fondo general para trabajadores del estado o municipio				
Beneficio definido, Contribución definida o Mixto				
Población afiliada				
Activos				
Edad máxima				
Edad mínima				
Edad promedio				
Pensionados y Jubilados				
Edad máxima				
Edad mínima				
Edad promedio				
Beneficiarios				
Promedio de años de servicio (trabajadores activos)				
Aportación individual al plan de pensión como % del salario				
Aportación del ente público al plan de pensión como % del salario				
Crecimiento esperado de los pensionados y jubilados (como %)				
Crecimiento esperado de los activos (como %)				
Edad de Jubilación o Pensión				

PODER LEGISLATIVO DEL ESTADO DE QUINTANA ROO PRESUPUESTO DE EGRESOS 2024 Informe sobre Estudios Actuariales – LDF				
CONCEPTO	**Pensiones y jubilaciones**	**Salud**	**Riesgos de trabajo**	**Invalidez y vida**
Esperanza de vida				
Ingresos del Fondo				
Ingresos Anuales al Fondo de Pensiones				
Nómina anual				
Activos				
Pensionados y Jubilados				
Beneficiarios de Pensionados y Jubilados				
Monto mensual por pensión				
Máximo				
Mínimo				
Promedio				
Monto de la reserva				
Valor presente de las obligaciones				
Pensiones y Jubilaciones en curso de pago				
Generación actual				
Generaciones futuras				
Valor presente de las contribuciones asociadas a los sueldos futuros de cotización X%				
Generación actual				
Generaciones futuras				
Valor presente de aportaciones futuras				
Generación actual				
Generaciones futuras				
Otros Ingresos				
Déficit/superávit actuarial				
Generación actual				
Generaciones futuras				

PODER LEGISLATIVO DEL ESTADO DE QUINTANA ROO PRESUPUESTO DE EGRESOS 2024 Informe sobre Estudios Actuariales – LDF				
CONCEPTO	**Pensiones y jubilaciones**	**Salud**	**Riesgos de trabajo**	**Invalidez y vida**
Periodo de suficiencia				
Año de descapitalización				
Tasa de rendimiento				
Estudio actuarial				
Año de elaboración del estudio actuarial				
Empresa que elaboró el estudio actuarial				

INSTITUTO DE SEGURIDAD Y SERVICIOS SOCIALES DE LOS TRABAJADORES DEL ESTADO
SUBDIRECCION GENERAL DE PRESTACIONES ECONOMICAS
SUBDIRECCION DE AFILIACION Y VIGENCIA
ISSSTE

AVISO DE INCORPORACION DE LA DEPENDENCIA O ENTIDAD AL REGIMEN DE LA LEY DEL I.S.S.S.T.E.

DEPENDENCIA O ENTIDAD

NOMBRE DE LA DEPENDENCIA O ENTIDAD: PODER LEGISLATIVO DEL ESTADO DE QUINTANA ROO
NUMERO DE RAMO: 23010
DOMICILIO: CALLE: CALLE ESMERALDA
NUMERO: 102
TELEFONO: 2-28-22 y 2-28-44
LOCALIDAD O COLONIA: BARRIO BRAVO
MUNICIPIO O DELEGACION POLITICA (D.F.): OTHON P. BLANCO
ENTIDAD: QUINTANA ROO
CODIGO POSTAL: 77098

INFORMACION OPERATIVA
INICIO DE ACTIVIDADES: DIA 01 MES 01 AÑO 05
TRABAJADORES: 349
MOD. DE ASEGURAMIENTO: 01
NUMERO DE PAGADURIA: 00400
NOMBRE DE LA PAGADURIA: PODER LEGISLATIVO DEL ESTADO DE Q.ROO
FUNCIONARIO RESPONSABLE: DIP. FRANCISCO JAVIER DIAZ CARVAJAL
CARGO DEL FUNCIONARIO RESPONSABLE: PRESIDENTE DE LA GRAN COMISION

FIRMA DEL FUNCIONARIO RESPONSABLE

ESTADOS UNIDOS MEXICANOS
ESTADO DE QUINTANA ROO
PODER LEGISLATIVO
X LEGISLATURA CONSTITUCIONAL
SELLO DE LA DEPENDENCIA O ENTIDAD

ISSSTE
DELEGACION EN QUINTANA ROO
CHETUMAL
ENE. 20 2005
SUB DELEGACION DE PRESTACIONES ECONOMICAS
DEPTO. DE AFILIACION Y VIGENCIA
SELLO DEL I.S.S.S.T.E.

ORIGINAL - PROCESO - CATALOGO DE DEPENDENCIAS
LEER INSTRUCCIONES AL REVERSO

XVII LEGISLATURA

Poder Legislativo del Estado de Quintana Roo
SECRETARÍA GENERAL
"2023, Año de la Paz y Seguridad"
"XVII Legislatura del Estado Libre y Soberano de Quintana Roo. Legislatura de la Cultura de Paz"

Oficio: PODLEG/SG/0496/2023
Asunto: Se informa la no aplicabilidad de Estudio Actuarial
Chetumal Q. Roo a 13 de noviembre de 2023

DIP. RENÁN EDUARDO SÁNCHEZ TAJONAR
PRESIDENTE DE LA COMISION DE HACIENDA,
PRESUPUESTO Y CUENTA
P R E S E N T E.

En cumplimiento a lo dispuesto por los artículos 5 fracción V de la Ley de Disciplina Financiera de las Entidades federativas y los Municipios; relacionado con el Estudio Actuarial de pensiones de los trabajadores; me permito informar a Usted que NO APLICA en el presente Proyecto de Presupuesto de Egresos 2024, ya que este Poder no cuenta con un sistema propio de pensiones, en virtud que a sus trabajadores se les proporciona la seguridad social (salud y vivienda), así como el esquema de pensiones y jubilaciones a través del ISSSTE.

Se anexa copia de Aviso de Incorporación del Poder Legislativo al Régimen del Instituto de Seguridad y Servicios Sociales de los Trabajadores del Estado (ISSSTE).

Sin otro particular, aprovecho la ocasión para enviarle un cordial y afectuoso saludo.

ATENTAMENTE

LAE. EUTERPE GUTIÉRREZ VALASIS
SECRETARIA GENERAL
DEL HONORABLE PODER LEGISLATIVO DEL ESTADO DE QUINTANA ROO

ESTADO DE QUINTANA ROO
PODER LEGISLATIVO
SECRETARÍA GENERAL

C.c.p.- L.C. Sergio David González Velázquez - Subsecretario de Servicios Administrativos del PLE
C.c.p.-L.C. Gustavo Cach Pech - Director General Administrativo del PLE
C.c.p.- Mtra. Vanessa Montúfar Rodríguez - Directora de Finanzas del PLE
C.c.p.- Minutario

Calle Esmeralda 102, entre Miguel Hidalgo y Boulevard Bahías
Colonia Barrio Bravo C.P. 77098, Chetumal, Quintana Roo

1.12. ADEUDO DE EJERCICIOS FISCALES ANTERIORES

En lo que respecta a este rubro se señala que en el Proyecto de Presupuesto de Egresos de este Poder Legislativo del Estado de Quintana Roo para el Ejercicio Fiscal 2024, no se contemplan Adeudos de Ejercicios Fiscales Anteriores (ADEFAS).

1.13. FUENTES DE FINANCIAMIENTO PARA EL EJERCICIO FISCAL 2024

La fuente de ingresos del Presupuesto del Poder Legislativo está constituida por un gran rubro: Recursos Fiscales de Libre Disposición que representan el 100% del total del presupuesto.

PODER LEGISLATIVO DEL ESTADO DE QUINTANA ROO PRESUPUESTO DE EGRESOS 2024 Fuente De Financiamiento (Cifras en pesos)	
CONCEPTO	**Importe**
TOTAL	**511,829,642**
No Etiquetado	511,829,642
Recursos Fiscales	442,040,247
Financiamientos Internos	0
Financiamientos Externos	0
Ingresos Propios	0
Recursos Federales	0
Recursos Estatales	69,789,395
Otros Recursos de Libre Disposición	0
Etiquetado	0
Recursos Federales	0
Recursos Estatales	0
Otros Recursos de Transferencias Federales Etiquetadas	0

1.14. FORMATOS DE LEY DE DISCIPLINA FINANCIERA

1.14.1 PROYECCIONES DE LOS INGRESOS Y EGRESOS

1.14.1.1. FORMATO 7 A) PROYECCIONES DE INGRESOS

PODER LEGISLATIVO DEL ESTADO DE QUINTANA ROO
PRESUPUESTO DE EGRESOS 2024
Proyecciones de Ingresos 2024-2029 - LDF
(Cifras en Pesos)

Concepto (b)	Proyecto Presupuesto 2024	2025	2026	2027	2028	2029
1. Ingresos de Libre Disposición (1=A+B+C+D+E+F+G+H+I+J+K+L)	511,829,642	528,566,471	545,850,595	563,699,909	582,132,896	601,168,642
A. Impuestos	0	0	0	0	0	0
B. Cuotas y Aportaciones de Seguridad Social	0	0	0	0	0	0
C. Contribuciones de Mejoras	0	0	0	0	0	0
D. Derechos	0	0	0	0	0	0
E. Productos	0	0	0	0	0	0
F. Aprovechamientos	0	0	0	0	0	0
G. Ingresos por Venta de Bienes y Prestación de Servicios	0	0	0	0	0	0
H. Participaciones	0	0	0	0	0	0
I. Incentivos Derivados de la Colaboración Fiscal	0	0	0	0	0	0
J. Transferencias y Asignaciones	0	0	0	0	0	0
K. Convenios	0	0	0	0	0	0
L. Otros Ingresos de Libre Disposición	511,829,642	528,566,471	545,850,595	563,699,909	582,132,896	601,168,642
2. Transferencias Federales Etiquetadas (2=A+B+C+D+E)	**0**	**0**	**0**	**0**	**0**	**0**
A. Aportaciones	0	0	0	0	0	0
B. Convenios	0	0	0	0	0	0
C. Fondos Distintos de Aportaciones	0	0	0	0	0	0
D. Transferencias, Asignaciones, Subsidios y Subvenciones, y Pensiones y Jubilaciones	0	0	0	0	0	0
E. Otras Transferencias Federales Etiquetadas	0	0	0	0	0	0
3. Ingresos Derivados de Financiamientos (3=A)	**0**	**0**	**0**	**0**	**0**	**0**
A. Ingresos Derivados de Financiamientos	0	0	0	0	0	0
4. Total de Ingresos Proyectados (4=1+2+3)	511,829,642	528,566,471	545,850,595	563,699,909	582,132,896	601,168,642
Datos Informativos						
1. Ingresos Derivados de Financiamientos con Fuente de Pago de Recursos de Libre Disposición	0	0	0	0	0	0
2. Ingresos Derivados de Financiamientos con Fuente de Pago de Transferencias Federales Etiquetadas	0	0	0	0	0	0
3. Ingresos Derivados de Financiamiento (3 = 1 + 2)	**0**	**0**	**0**	**0**	**0**	**0**

[1]. Los importes corresponden al momento contable de los egresos devengados.

[2]. Los importes corresponden a los egresos devengados al cierre trimestral más reciente disponible y estimados para el resto del ejercicio.

1.14.1.2. FORMATO 7 B) PROYECCIONES DE EGRESOS

PODER LEGISLATIVO DEL ESTADO DE QUINTANA ROO
PRESUPUESTO DE EGRESOS 2024
Proyecciones de Egresos 2024-2029 LDF

(Cifras en Pesos)

Concepto	Proyecto de Presupuesto 2024	2025	2026	2027	2028	2029
1. Gasto No Etiquetado (1=A+B+C+D+E+F+G+H+I)	**511,829,642**	**528,566,471**	**545,850,595**	**563,699,909**	**582,132,896**	**601,168,642**
A. Servicios Personales	343,642,332	354,879,436	366,483,994	378,468,020	390,843,925	403,624,521
B. Materiales y Suministros	22,644,140	23,384,603	24,149,280	24,938,961	25,754,465	26,596,636
C. Servicios Generales	54,827,186	56,620,035	58,471,510	60,383,529	62,358,070	64,397,179
D. Transferencias, Asignaciones, Subsidios y Otras Ayudas	73,130,028	75,521,380	77,990,929	80,541,232	83,174,931	85,894,751
E. Bienes Muebles, Inmuebles e Intangibles	3,585,956	3,703,217	3,824,312	3,949,367	4,078,511	4,211,879
F. Inversión Pública	14,000,000	14,457,800	14,930,570	15,418,800	15,922,994	16,443,676
G. Inversiones Financieras y Otras Provisiones	0	0	0	0	0	0
H. Participaciones y Aportaciones	0	0	0	0	0	0
I. Deuda Pública	0	0	0	0	0	0
2. Gasto Etiquetado (2=A+B+C+D+E+F+G+H+I)	**0**	**0**	**0**	**0**	**0**	**0**
A. Servicios Personales	0	0	0	0	0	0
B. Materiales y Suministros	0	0	0	0	0	0
C. Servicios Generales	0	0	0	0	0	0
D. Transferencias, Asignaciones, Subsidios y Otras Ayudas	0	0	0	0	0	0
E. Bienes Muebles, Inmuebles e Intangibles	0	0	0	0	0	0
F. Inversión Pública	0	0	0	0	0	0
G. Inversiones Financieras y Otras Provisiones	0	0	0	0	0	0
H. Participaciones y Aportaciones	0	0	0	0	0	0
I. Deuda Pública	0	0	0	0	0	0
3. Total del Resultado de Egresos (3=1+2)	**511,829,642**	**528,566,471**	**545,850,595**	**563,699,909**	**582,132,896**	**601,168,642**

[1]. Los importes corresponden al momento contable de los egresos devengados.

[2]. Los importes corresponden a los egresos devengados al cierre trimestral más reciente disponible y estimados para el resto del ejercicio.

1.14.1.3. FORMATO 7 C) RESULTADOS DE INGRESOS

PODER LEGISLATIVO DEL ESTADO DE QUINTANA ROO
PRESUPUESTO DE EGRESOS 2024
Resultados de Ingresos 2018-2023 - LDF
(Cifras en Pesos)

Concepto (b)	2018	2019	2020	2021	2022	2023 AÑO EJERCICIO VIGENTE
1. Ingresos de Libre Disposición (1=A+B+C+D+E+F+G+H+I+J+K+L)	**462,084,330.00**	**466,788,430.00**	**486,435,611.00**	**486,554,485.00**	**492,837,844.00**	**484,780,118.00**
A. Impuestos	0	0	0	0	0	0
B. Cuotas y Aportaciones de Seguridad Social	0	0	0	0	0	0
C. Contribuciones de Mejoras	0	0	0	0	0	0
D. Derechos	1,322.00	0	0	0	0	0
E. Productos	0	673,972.00	159,644.00	96,349.00	142,526.00	451,604.00
F. Aprovechamientos	0	251,028.00	0	0	0	0
G. Ingresos por Venta de Bienes y Prestación de Servicios	0	38,400.00	3,036.00	0	55,388.00	81,944.00
H. Participaciones	0	0	0	0	0	0
I. Incentivos Derivados de la Colaboración Fiscal	0	0	0	0	0	0
J. Transferencias y Asignaciones	462,083,008.00	465,825,029.00	486,272,930.00	486,458,136.00	492,639,930.00	484,246,570.00
K. Convenios	0	0	0	0	0	0
L. Otros Ingresos de Libre Disposición	0	0	0	0	0	0
2. Transferencias Federales Etiquetadas (2=A+B+C+D+E)	**18,623,644.00**	**0**	**0**	**0**	**0**	**0**
A. Aportaciones	0	0	0	0	0	0
B. Convenios	0	0	0	0	0	0
C. Fondos Distintos de Aportaciones	0	0	0	0	0	0
D. Transferencias, Asignaciones, Subsidios y Subvenciones, y Pensiones y Jubilaciones	18,623,644.00	0	0	0	0	0
E. Otras Transferencias Federales Etiquetadas	0.00	0	0	0	0	0
						0
3. Ingresos Derivados de Financiamientos (3=A)	**0**	**0**	**0**	**0**	**0**	**0**
A. Ingresos Derivados de Financiamientos	0	0	0	0	0	0
4. Total de Ingresos Proyectados (4=1+2+3)	**462,084,330.00**	**466,788,430.00**	**486,435,611.00**	**486,554,485.00**	**492,837,844.00**	**484,780,118.00**
Datos Informativos						
1. Ingresos Derivados de Financiamientos con Fuente de Pago de Recursos de Libre Disposición	0	0	0	0	0	0
2. Ingresos Derivados de Financiamientos con Fuente de Pago de Transferencias Federales Etiquetadas	0	0	0	0	0	0

3. Ingresos Derivados de Financiamiento (3 = 1 + 2)	**0**	**0**	**0**	**0**	**0**	**0.00**

1.14.1.4. FORMATO 7 D) RESULTADOS DE EGRESOS

PODER LEGISLATIVO DEL ESTADO DE QUINTANA ROO
PRESUPUESTO DE EGRESOS 2024
Resultados de Egresos 2018-2023 LDF
(Cifras en Pesos)

Concepto	2018	2019	2020	2021	2022	2023 AÑO DEL EJERCICIO VIGENTE
1. Gasto No Etiquetado (1=A+B+C+D+E+F+G+H+I)	**462,084,330**	**466,681,428**	**482,019,400**	**486,359,302**	**490,062,465**	**485,217,837**
A. Servicios Personales	300,384,788	313,595,730	312,425,196	313,472,298	315,752,712	323,237,686
B. Materiales y Suministros	16,422,154	11,922,153	18,972,089	17,294,339	18,592,950	17,163,336
C. Servicios Generales	87,711,795	94,633,066	51,087,681	55,864,714	54,814,911	70,052,831
D. Transferencias, Asignaciones, Subsidios y Otras Ayudas	56,770,237	45,649,026	98,029,287	97,999,208	99,530,849	69,381,168
E. Bienes Muebles, Inmuebles e Intangibles	795,356	881,452	1,505,148	1,728,743	1,371,043	5,382,816
F. Inversión Pública	0	0	0	0	0	0
G. Inversiones Financieras y Otras Provisiones	0	0	0	0	0	0
H. Participaciones y Aportaciones	0	0	0	0	0	0
I. Deuda Pública	0	0	0	0	0	0
2. Gasto Etiquetado (2=A+B+C+D+E+F+G+H+I)	**18,623,644**	**0**	**0**	**0**	**0**	**0**
A. Servicios Personales	15,597,578	0	0	0	0	0
B. Materiales y Suministros	500,000	0	0	0	0	0
C. Servicios Generales	2,526,066	0	0	0	0	0
D. Transferencias, Asignaciones, Subsidios y Otras Ayudas	0	0	0	0	0	0
E. Bienes Muebles, Inmuebles e Intangibles	0	0	0	0	0	0
F. Inversión Pública	0	0	0	0	0	0
G. Inversiones Financieras y Otras Provisiones	0	0	0	0	0	0
H. Participaciones y Aportaciones	0	0	0	0	0	0
I. Deuda Pública	0	0	0	0	0	0
3. Total del Resultado de Egresos (3=1+2)	**480,707,974**	**466,681,428**	**482,019,400**	**486,359,302**	**490,062,465**	**485,217,837**

[1]. Los importes corresponden al momento contable de los egresos devengados.

[2]. Los importes corresponden a los egresos devengados al cierre trimestral más reciente disponible y estimados para el resto del ejercicio.

1.14.2. BALANCE PRESUPUESTARIO

PODER LEGISLATIVO DEL ESTADO DE QUINTANA ROO
PRESUPUESTO DE EGRESOS 2024
Balance Presupuestario – LDF
Del 1 de Enero al 31 de Diciembre de 2024 (b)
(Cifras en Pesos)

Concepto (c)	Estimado/ Aprobado	Devengado	Recaudado/ Pagado
A. Ingresos Totales (A = A1+A2+A3)	**511,829,642**	**0**	**0**
A1. Ingresos de Libre Disposición	511,829,642	0	0
A2. Transferencias Federales Etiquetadas	0	0	0
A3. Financiamiento Neto	0	0	0
B. Egresos Presupuestarios[1] (B = B1+B2)	**511,829,642**	**0**	**0**
B1. Gasto No Etiquetado (sin incluir Amortización de la Deuda Pública)	511,829,642	0	0
B2. Gasto Etiquetado (sin incluir Amortización de la Deuda Pública)	0	0	
C. Remanentes del Ejercicio Anterior (C = C1 + C2)	**0**	**0**	**0**
C1. Remanentes de Ingresos de Libre Disposición aplicados en el periodo	0	0	0
C2. Remanentes de Transferencias Federales Etiquetadas aplicados en el periodo	0	0	0
I. Balance Presupuestario (I = A – B + C)	**0**	**0**	**0**
II. Balance Presupuestario sin Financiamiento Neto (II = I - A3)	**0**	**0**	**0**
III. Balance Presupuestario sin Financiamiento Neto y sin Remanentes del Ejercicio Anterior (III= II - C)	**0**	**0**	**0**

Concepto	Aprobado	Devengado	Pagado
E. Intereses, Comisiones y Gastos de la Deuda (E = E1+E2)	**0**	**0**	**0**
E1. Intereses, Comisiones y Gastos de la Deuda con Gasto No Etiquetado	0	0	0
E2. Intereses, Comisiones y Gastos de la Deuda con Gasto Etiquetado	0	0	0
IV. Balance Primario (IV = III + E)	**0**	**0**	**0**

Concepto	Estimado/ Aprobado	Devengado	Recaudado/ Pagado
F. Financiamiento (F = F1 + F2)	**0**	**0**	**0**
F1. Financiamiento con Fuente de Pago de Ingresos de Libre Disposición	0	0	0
F2. Financiamiento con Fuente de Pago de Transferencias Federales Etiquetadas	0	0	0
G. Amortización de la Deuda (G = G1 + G2)	**0**	**0**	**0**
G1. Amortización de la Deuda Pública con Gasto No Etiquetado	0	0	0
G2. Amortización de la Deuda Pública con Gasto Etiquetado	0	0	0
A3. Financiamiento Neto (A3 = F – G)	**0**	**0**	**0**

Concepto	Estimado/ Aprobado	Devengado	Recaudado/ Pagado
A1. Ingresos de Libre Disposición	511,829,642	0	0
A3.1 Financiamiento Neto con Fuente de Pago de Ingresos de Libre Disposición (A3.1 = F1 – G1)	0	0	0
F1. Financiamiento con Fuente de Pago de Ingresos de Libre Disposición	0	0	0

PODER LEGISLATIVO DEL ESTADO DE QUINTANA ROO PRESUPUESTO DE EGRESOS 2024 Balance Presupuestario – LDF Del 1 de Enero al 31 de Diciembre de 2024 (b) (Cifras en Pesos)			
Concepto (c)	**Estimado/ Aprobado**	**Devengado**	**Recaudado/ Pagado**
G1. Amortización de la Deuda Pública con Gasto No Etiquetado	0	0	0
B1. Gasto No Etiquetado (sin incluir Amortización de la Deuda Pública)	511,829,642	0	0
C1. Remanentes de Ingresos de Libre Disposición aplicados en el periodo	0	0	0
V. Balance Presupuestario de Recursos Disponibles (V = A1 + A3.1 – B 1 + C1)	**0**	**0**	**0**
VI. Balance Presupuestario de Recursos Disponibles sin Financiamiento Neto (VI = V – A3.1)	**0**	**0**	**0**

Concepto	**Estimado/ Aprobado**	**Devengado**	**Recaudado/ Pagado**
A2. Transferencias Federales Etiquetadas	0	0	0
A3.2 Financiamiento Neto con Fuente de Pago de Transferencias Federales Etiquetadas (A3.2 = F2 – G2)	0	0	0
F2. Financiamiento con Fuente de Pago de Transferencias Federales Etiquetadas	0	0	0
G2. Amortización de la Deuda Pública con Gasto Etiquetado	0	0	0
B2. Gasto Etiquetado (sin incluir Amortización de la Deuda Pública)	0	0	0
C2. Remanentes de Transferencias Federales Etiquetadas aplicados en el periodo	0	0	0
VII. Balance Presupuestario de Recursos Etiquetados (VII = A2 + A3.2 – B2 + C2)	**0**	**0**	**0**
VIII. Balance Presupuestario de Recursos Etiquetados sin Financiamiento Neto (VIII = VII – A3.2)	**0**	**0**	**0**

REFERENCIA BIBLIOGRÁFICA

Secretaria de Hacienda y Crédito Público, S. d. (2023). *Criterios Generales de Política Económica.* Mexico, D.F.

ANEXO 12

AUDITORÍA SUPERIOR DEL ESTADO

PRESUPUESTO DE EGRESOS PARA EL EJERCICIO FISCAL 2024 DE LA AUDITORÍA SUPERIOR DEL ESTADO DE QUINTANA ROO

ASEQROO

"FISCALIZAR CON EXCELENCIA, IMPULSANDO LA RENDICIÓN DE CUENTAS"

CONTENIDO

1. **FUNDAMENTACIÓN**

2. **EXPOSICIÓN DE MOTIVOS**

   2.1. Serie histórica 2018-2023 del Resultado de Egresos.
   2.2. Proyección de los Egresos para el cierre del Ejercicio Fiscal 2023.
   2.3. Criterios generales de política económica para el Ejercicio Fiscal 2024.
   2.4. Método para la proyección de Egresos del ente.

3. **OBJETIVOS ANUALES, ESTRATEGIAS Y METAS**

4. **RIESGOS RELEVANTES**

   4.1. Proyecto 1: Programa de Capacitación.
   4.2 Proyecto 2: Plataforma "Nuevo Sistema de Entrega Recepción del Estado de Quintana Roo.

5. **EJECUCIÓN DEL PRESUPUESTO DE EGRESOS PARA EL EJERCICIO FISCAL 2024**

   5.1. Clasificación por Objeto del Gasto
   5.2. Clasificación Administrativa
   5.3. Clasificación por Unidad Administrativa
   5.4. Clasificación Funcional del Gasto
   5.5. Clasificación por Tipo de Gasto
   5.6. Prioridades del Gasto
   5.7. Programas y Proyectos

5.8. Servicios Personales

- Fracción I
- Fracción II
- Analítico de plazas
- Clasificación de Servicios Personales por categoría (Artículo **5** LDFEM II) Formato 6 d)
- Distribución del Gasto por Partida Genérica
- Informe sobre Estudios Actuariales Formato 8)
- Tabulador de Sueldos Vigentes

5.9. Adeudos de Ejercicios Fiscales Anteriores

5.10. Fuentes de Financiamiento para el Ejercicio Fiscal 2024

5.11. Formatos de Ley de Disciplina Financiera

- Formato 7 a) Proyecciones de Ingresos-LDF
- Formato 7 b) Proyecciones de Egresos-LDF
- Formato 7 c) Resultados de Ingresos-LDF
- Formato 7 d) Resultados de Egresos-LDF
- Balance Presupuestario

5.12. Tabulador de Sueldos

1. FUNDAMENTACIÓN.

Maestro en Auditoría y Contador Público Certificado Manuel Palacios Herrera, Auditor Superior del Estado de Quintana Roo, en ejercicio de la facultad que le confiere los artículos **75** fracción IV y **77** de la Constitución Política del Estado Libre y Soberano de Quintana Roo, y artículos **77, 86** fracción II y IV, y 97 de la Ley de Fiscalización y Rendición de Cuentas del Estado de Quintana Roo, artículos **4**, **6** punto 1, **8** párrafo primero, **10** fracción I del Reglamento Interior de la Auditoría Superior del Estado, presenta ante la H. XVI Legislatura del Estado, para los efectos legales correspondientes; el Proyecto de Presupuesto de Egresos para el ejercicio fiscal 2024, para su análisis, discusión y aprobación, bajo las siguientes consideraciones:

2. EXPOSICIÓN DE MOTIVOS.

Con fundamento en el artículo **86** Fracción II de la Ley de Fiscalización y Rendición de Cuentas del Estado de Quintana Roo, la Auditoría Superior del Estado de Quintana Roo, integra, elabora y presenta el Proyecto de Presupuesto de Egresos 2024, el cual se fundamenta y se apega a lo establecido en la Ley de Presupuesto y Gasto Público del Estado de Quintana Roo, Ley General de Contabilidad Gubernamental y la Ley de Disciplina Financiera de las Entidades Federativas y los Municipios, las disposiciones emitidas por el Consejo Nacional de Armonización Contable (CONAC) en materia de armonización contable, así como los pre criterios emitidos por el Ejecutivo Federal a través de la Secretaría de Hacienda y Crédito Público para la elaboración del Presupuesto de Egresos, con la finalidad de contribuir en el cumplimiento de los objetivos y metas del Plan Estatal de Desarrollo 2022-2027, congruente con el Eje 5 Gobierno honesto, austero y cercano a la gente, en los temas de Gobernanza, transparencia y combate a la corrupción, como se señala en el documento denominado "Revitalización del Programa Estratégico Institucional 2017-2024" en el que se establece la congruencia de las líneas de acción del programa estratégico determinadas en el Plan Estatal de Desarrollo 2023-2027, así como, con la agenda 2030 de los Objetivos de Desarrollo Sustentable.

En este contexto se elabora el Proyecto de Presupuesto de Egresos 2024, bajo las siguientes consideraciones:

CONSIDERACIONES PARA LA ESTIMACIÓN DE LOS EGRESOS:

El año 2024 marca la culminación de una etapa de transformación sin precedentes en la historia moderna de México. En el caso específico de la política fiscal, las proyecciones más recientes apuntan a que el saldo de la deuda pública se mantendrá constante como porcentaje del PIB respecto a lo estimado para 2023. Para tal fin, Se estiman niveles del déficit presupuestario de 3.3 y 4.9% del PIB para 2023 y 2024, respectivamente, como lo señalan los "Criterios 2024". Estos resultados forman parte de las previsiones sobre un comportamiento estable de la deuda pública hacia el mediano plazo.

Al cierre de la administración, el Paquete Económico 2024 plantea metas fiscales consistentes con una trayectoria de las finanzas públicas sanas. Además, se anticipa un superávit del balance primario presupuestario de 0.1% del PIB para 2023, y para 2024 se estima un déficit primario presupuestario de 1.2% del PIB. Con respecto a los RFSP, se prevé que estos se ubiquen en 3.9 y 5.4% del PIB para 2023 y 2024 respectivamente, así lo señalan los "Criterios 2024" emitidos por la Secretaría de Hacienda y Crédito Público.

En línea con lo observado y los resultados obtenidos, a once meses de ejercido el presupuesto 2023, y siendo la función fiscalizadora clasificada con actividad esencial, es prioridad dar cumplimiento con las disposiciones legales, el logro de objetivos y metas de la Auditoría Superior del Estado, en este tenor se presenta el Proyecto de Presupuesto de Egresos para el año 2024.

Derivado de la implementación de la Política Estatal Anticorrupción y en coordinación con el Comité de Participación Ciudadana de la Secretaría Ejecutiva del Sistema Estatal Anticorrupción, siendo la Auditoría Superior parte integrante del mismo, se acordó, adicional al trabajo inherente que la Auditoría realiza para la contribución a la transparencia, rendición de cuentas y combate a la corrupción, incluir en nuestros programas de trabajo, acciones que coadyuven y fortalezcan la Política Estatal Anticorrupción, tales como:

- La creación e implementación de la Plataforma Única de Denuncias.
- Certificaciones en Investigación de responsabilidades administrativas.
- Capacitación a los servidores públicos de los entes fiscalizados.
- Proceso de certificación bajo la norma ISO 9000-2015
- Los Requerimientos de gasto corriente.

2.1. Serie Histórica 2018-2023 del Resultado de Egresos

Serie histórica del presupuesto de la Auditoría Superior del Estado 2018-2023.

AÑO	TOTAL DEVENGADO
2018	153,003,588
2019	123,874,840
2020	119,869,614
2021	123,283,904
2022	142,747,503
2023	171,084,938

Anexo 1.1 Cuadro elaborado por la ASEQROO

AUDITORÍA SUPERIOR DEL ESTADO DE QUINTANA ROO Resultados de Egresos - LDF (PESOS)						
Concepto	**2018**	**2019**	**2020**	**2021**	**2022**	**2023**
1. Gasto No Etiquetado (1=A+B+C+D+E+F+G+H+I)	**153,003,588**	**184,240,374**	**166,597,472**	**236,141,038**	**214,838,182**	**171,084,938**
A. Servicios Personales	120,685,414	133,005,981	129,526,375	143,983,241	153,468,696	131,156,529
B. Materiales y Suministros	7,136,675	10,545,046	4,774,324	10,244,963	10,886,192	9,384,534
C. Servicios Generales	17,644,597	28,355,857	19,355,665	55,790,434	47,385,087	29,677,287
D. Transferencias, Asignaciones, Subsidios y Otras Ayudas	0	0	0	0	0	0
E. Bienes Muebles, Inmuebles e Intangibles	5,533,356	4,688,627	6,146,355	6,159,827	3,098,207	866,588
F. Inversión Pública	2,003,546	7,644,863	6,794,753	4,155,210	0	0
G. Inversiones Financieras y Otras Provisiones	0	0	0	0	0	0
H. Participaciones y Aportaciones	0	0	0	0	0	0
I. Deuda Pública	0	0	0	15,807,363	0	0
2. Gasto Etiquetado (2=A+B+C+D+E+F+G+H+I)	0	0	0	0	0	0
A. Servicios Personales	0	0	0	0	0	0
B. Materiales y Suministros	0	0	0	0	0	0
C. Servicios Generales	0	0	0	0	0	0
D. Transferencias, Asignaciones, Subsidios y Otras Ayudas	0	0	0	0	0	0
E. Bienes Muebles, Inmuebles e Intangibles	0	0	0	0	0	0
F. Inversión Pública	0	0	0	0	0	0
G. Inversiones Financieras y Otras Provisiones	0	0	0	0	0	0
H. Participaciones y Aportaciones	0	0	0	0	0	0
I. Deuda Pública	0	0	0	0	0	0
3. Total del Resultado de Egresos (3=1+2)	**113,515,031**	**153,003,588**	**184,240,374**	**236,141,038**	**214,838,182**	**171,084,938**

2.2 Proyección de los Egresos para el Cierre del Ejercicio Fiscal 2023

La proyección de los egresos para el cierre del ejercicio fiscal 2023 (Anexo 1.2).

AUDITORIA SUPERIOR DEL ESTADO DE QUINTANA ROO
UNIDAD DE ADMINISTRACIÓN
Departamento de Contabilidad
Proyección de los Egresos 2023
(Cifras en pesos)

Objeto del Gasto		Aprobado 2023	Ampliaciones / (Reducciones) 2023	Presupuesto Vigente 2023	Ejercido 2023 (ENE-SEPT)	Por ejercer 2023 (OCT-DIC)	PROYECCIÓN 2023
10000	**SERVICIOS PERSONALES**	166,583,325	0	166,583,325	108,815,845	57,767,480	166,583,325
11000	**REMUNERACIONES AL PERSONAL DE CARÁCTER PERMANENTE**	30,946,325	-1,051,165	29,895,161	19,575,503	10,319,658	29,895,161
12000	**REMUNERACIONES AL PERSONAL DE CARÁCTER TRANSITORIO**	211,000	0	211,000	70,500	140,500	211,000
13000	**REMUNERACIONES ADICIONALES Y ESPECIALES**	94,396,334	1,140,193	95,536,527	65,692,026	29,844,501	95,536,527
14000	**SEGURIDAD SOCIAL**	10,414,082	5,739	10,419,821	5,683,117	4,736,704	10,419,821
15000	**OTRAS PRESTACIONES SOCIALES Y ECONÓMICAS**	21,621,875	191,489	21,813,364	14,726,692	7,086,672	21,813,364
16000	**PREVISIONES**	5,799,901	-358,618	5,441,283	0	5,441,283	5,441,283
17000	**PAGO DE ESTÍMULOS A SERVIDORES PÚBLICOS**	3,193,808	72,361	3,266,169	3,068,007	198,162	3,266,169
20000	**MATERIALES Y SUMINISTROS**	9,204,732	435,641	9,640,373	7,854,613	1,596,993	9,640,373
21000	**MATERIALES DE ADMINISTRACIÓN, EMISIÓN DE DOCUMENTOS Y ARTÍCULOS OFICIALES**	3,078,760	176,442	3,255,202	2,563,059	508,873	3,255,202
22000	**ALIMENTOS Y UTENSILIOS**	1,128,918	477,442	1,606,360	1,563,574	39,300	1,606,360
24000	**MATERIALES Y ARTÍCULOS DE CONSTRUCCIÓN Y DE REPARACIÓN**	1,211,707	534,773	1,746,480	1,519,859	226,621	1,746,480
25000	**PRODUCTOS QUÍMICOS, FARMACÉUTICOS Y DE LABORATORIO**	13,192	17,576	30,768	22,456	8,313	30,768
26000	**COMBUSTIBLES, LUBRICANTES Y ADITIVOS**	2,781,512	-455,399	2,326,113	1,849,008	477,105	2,326,113
27000	**VESTUARIO, BLANCOS, PRENDAS DE PROTECCIÓN Y ARTÍCULOS DEPORTIVOS**	66,550	13,222	79,772	42,918	36,854	79,772
29000	**HERRAMIENTAS, REFACCIONES Y ACCESORIOS MENORES**	924,093	-328,415	595,677	293,739	299,927	595,677
30000	**SERVICIOS GENERALES**	27,045,842	7,021,384	34,067,226	24,744,454	8,152,981	34,067,226
31000	**SERVICIOS BÁSICOS**	2,851,513	3,818,267	6,669,780	6,030,723	629,870	6,669,780

AUDITORIA SUPERIOR DEL ESTADO DE QUINTANA ROO
UNIDAD DE ADMINISTRACIÓN
Departamento de Contabilidad
Proyección de los Egresos 2023
(Cifras en pesos)

Objeto del Gasto		Aprobado 2023	Ampliaciones / (Reducciones) 2023	Presupuesto Vigente 2023	Ejercido 2023 (ENE-SEPT)	Por ejercer 2023 (OCT-DIC)	PROYECCIÓN 2023
32000	**SERVICIOS DE ARRENDAMIENTO**	3,575,418	1,341,083	4,916,501	4,133,110	411,303	4,916,501
33000	**SERVICIOS PROFESIONALES, CIENTÍFICOS, TÉCNICOS Y OTROS SERVICIOS**	7,846,208	893,758	8,739,966	5,394,273	3,032,931	8,739,966
34000	**SERVICIOS FINANCIEROS, BANCARIOS Y COMERCIALES**	502,206	45,415	547,621	402,013	145,608	547,621
35000	**SERVICIOS DE INSTALACIÓN, REPARACIÓN, MANTENIMIENTO Y CONSERVACIÓN**	608,266	1,941,809	2,550,075	2,306,552	243,523	2,550,075
37000	**SERVICIOS DE TRASLADO Y VIÁTICOS**	4,667,163	-1,891,683	2,775,480	1,718,926	1,056,554	2,775,480
38000	**SERVICIOS OFICIALES**	131,500	857,951	989,451	984,621	4,830	989,451
39000	**OTROS SERVICIOS GENERALES**	6,863,568	14,783	6,878,351	3,774,235	2,628,363	6,878,351
40000	**TRANSFERENCIAS, ASIGNACIONES, SUBSIDIOS Y OTRAS AYUDAS**	2,054,150	-1,121,720	932,430	0	932,430	932,430
41000	**TRANSFERENCIAS INTERNAS Y ASIGNACIONES AL SECTOR PÚBLICO**	2,054,150	-1,121,720	932,430	0	932,430	932,430
50000	**BIENES MUEBLES, INMUEBLES E INTANGIBLES**	2,050,000	1,570,914	3,620,914	782,505	2,794,663	3,620,914
51000	**MOBILIARIO Y EQUIPO DE ADMINISTRACIÓN**	618,800	1,547,476	2,166,276	365,286	1,757,243	2,166,276
56000	**MAQUINARIA, OTROS EQUIPOS Y HERRAMIENTAS**	650,500	23,438	673,938	30,642	643,297	673,938
59000	**ACTIVOS INTANGIBLES**	780,700	0	780,700	386,577	394,123	780,700
	TOTAL	**206,938,049**	**7,906,219**	**214,844,268**	**142,197,417**	**71,244,547**	**214,844,268**

Anexo 1.2

2.3 Criterios Generales de Política Económica para el Ejercicio Fiscal 2024.

Para la elaboración del Presupuesto de Egresos para la Auditoría Superior del Estado, y derivado del análisis a los criterios generales de política económica para el ejercicio fiscal 2024 publicados, se consideraron los siguientes aspectos:

Las condiciones económicas del país la determinan diferentes factores tanto internos como externos, en este contexto, se ubica que en el primer semestre de 2023, la economía de presentó un crecimiento de 3.7% respecto al mismo periodo del año, resultado principalmente de factores domésticos como el sólido desempeño del consumo y la inversión privad.

En este contexto, se prevé que, en 2023 y 2024, la economía mexicana alcance crecimientos reales anuales en rangos de entre 2.5 y 3.5% en ambos años, índices que determinan un porcentaje mayor que las estimaciones planteadas en el Paquete Económico 2023, en este sentido se contempla que para el cierre de la administración, y por tercera ocasión la economía mexicana mantenga su estabilidad macroeconómica y finanzas públicas sanas.

Así mismo los ingresos petroleros se han destinado al rescate de Pemex., en esta administración se ha reducido el Derecho de Utilidad Compartida (DUC) de 65 a 35% y se han realizado aportaciones de capital para fortalecer las finanzas de la empresa, con ello se ha logrado que, por primera vez en 12 años, Pemex se lleve el mayor porcentaje de la renta petrolera, con un 65.5% en 2023, que se compara favorablemente con el nivel de 44.6% observado en 2018. Además, se ha logrado aumentar la producción de petróleo y reducir el nivel de deuda, en un contexto de menores precios promedio del petróleo.

Bajo estas consideraciones el Proyecto de Presupuesto de la Federación (PPEF) para 2024 propone recursos por 26.2% del PIB, 1.2 veces mayor con respecto a 2018, en términos reales. Dichos recursos serán enfocados en proyectos y programas capaces de potenciar el desarrollo económico y el bienestar de la población, tales como infraestructura, salud, educación, protección social, entre otros.

De este modo, hacia el cierre de la administración, el Paquete Económico 2024 plantea metas fiscales consistentes con una trayectoria de las finanzas públicas sanas.

Adicional a ello se estima que el saldo de la deuda se ubique en 46.5 y 48.8% del PIB, en 2023 y 2024, respectivamente, con lo cual se mantendrá en un nivel sostenible hacia el mediano plazo, esto implicará para el país un crecimiento de 5.2 pp del PIB respecto al nivel observado al cierre de 2018, mismo que se compara favorablemente con los incrementos de 7.4 y 8.0 puntos porcentuales registrados al sexto año de las dos administraciones previas.

También se considera que en el mercado petrolero, durante 2023 con información al 30 de agosto, los precios del Brent, el WTI y la Mezcla mexicana promediaron 80.5, 75.8 y 68.1 dólares por barril (dpb), respectivamente, los cuales representaron disminuciones de 25.1, 24.5 y 29.1% con respecto al mismo periodo de 2022.

Así mismo, y de acuerdo con el mercado de futuros, se espera que, para diciembre de 2023, los precios del Brent y el WTI se sitúen en 84.8 y 80.6 dpb, respectivamente, 3.4 y 0.3 dpb por encima del observado el cierre del año previo.

Vale la pena denotar que durante el mismo periodo de 2023, los precios de la gasolina y el diésel de la Costa del Golfo cayeron 18.7 y 24.0%, respectivamente, con relación al año previo, en línea con los precios del petróleo y la debilidad del sector manufacturero en el caso del diésel, sin embargo, ambos combustibles presentaron una tendencia al alza a partir de julio, en seguimiento a los precios del crudo arriba mencionados e impulsados por los cierres no planificados de algunas refinerías en EE.UU. ante las altas temperaturas

Durante el primer semestre del ejercicio fiscal 2023, la actividad económica creció 1.6% respecto al semestre previo, con lo que el nivel del PIB se ubicó 2.3% por arriba del nivel del tercer trimestre de 2022, alcanzando un nuevo máximo histórico, este resultado positivo se debió principalmente a la fortaleza del mercado interno donde el consumo, la inversión y el empleo fueron los factores más importantes que explicaron su dinamismo. Asimismo, es destacable el crecimiento real de los salarios, en conjunto con las menores presiones inflacionarias, el aumento del crédito a los hogares y la mayor confianza del consumidor.

Existen además otros factores que contribuyeron al crecimiento de la economía durante el primer trimestre del 2023, factores como el aumento de la inversión, las inversiones en maquinaria y equipo se posicionaron como el rubro más dinámico, así como la inversión en construcción no residencial, la cual junto con la infraestructura pública serán factores importantes para el crecimiento de mediano plazo.

Es importante también identificar que, de enero a agosto, la inflación en México continuó con la tendencia a la baja iniciada desde finales de 2022 aunque, al igual que lo sucedido a nivel global, todavía no se situó dentro del rango objetivo determinado por el Banco de México. En particular, la inflación general se ubicó en promedio en 6.10%, y el componente subyacente y no subyacente en 7.42 y 2.22%, respectivamente.

Bajo estas consideraciones se estima que la economía mexicana alcanzará un crecimiento real de entre 2.5 y 3.5% anual en 2023, ligeramente superior a las estimaciones presentadas en el Paquete Económico 2023 y en los Pre-Criterios de Política Económica 2024.

Por otro lado se considera la inflación misma que se espera que continúe disminuyendo hacia el objetivo del Banco de México por la continua normalización de las cadenas globales de valor que permite un mayor abasto de insumos para producir, lo cual les restará presiones a componentes como el de mercancías no alimenticia, de igual manera se espera que continúen disminuyendo los precios en alimentos importados, las mercancías no alimenticias y los energéticos por la apreciación relativa del tipo de cambio.

También se contempla las variaciones a la tasa de interés nacional, se proyecta para el cierre del año una tasa de 11.25%, mayor en 2.8 pp a la que se utilizó en el Paquete Económico 2023, la explicación principalmente deriva de los diversos choques inflacionarios que han generado una mayor persistencia a la anticipada en la inflación general y particularmente en la inflación subyacente.

Otro factor a considerar es el tipo de cambio, que se estima se ubicará en 17.3 pesos por dólar al cierre el año, lo cual es inferior a lo proyectado en el Paquete Económico 2023 de 20.6 pesos por dólar, el desempeño de estos resultados se atribuyen a la prudencia fiscal del Gobierno Federal, la estabilidad política y social del país, así como por la entrada de remesas y los flujos del exterior beneficiados por el alto diferencial de tasas entre EE.UU. y México.

Con esto se espera que la fortaleza del peso mexicano continúe en lo que resta del año, no se descartan algunos episodios de volatilidad cambiaria asociados a la incertidumbre respecto a la tasa terminal de la Reserva Federal, los conflictos geopolíticos entre China y EE.UU. y un posible escalamiento de la guerra entre Rusia y Ucrania.

También se analiza el factor cuenta corriente, misma en la que se espera un déficit de 0.8% del PIB que es inferior al pronosticado en el Paquete Económico 2023, esto debido al buen desempeño de la balanza no petrolera y los niveles de remesas, lo cual contribuirá a compensar los déficits de la balanza comercial petrolera, ingreso primario y balanza de servicios, los cuales reflejan la alta demanda interna de bienes y servicios y las utilidades al exterior

Se prevé que para el resto del año no aumentará el precio del petróleo de manera significativa, ya que continuarán pesando los factores que han presionado a la baja a la cotización durante 2023. Esto se debe a que si bien se ha reducido la oferta de petróleo de los productores pertenecientes a la OPEP+,

continuará la incertidumbre sobre el entorno económico global que anticipa una menor demanda por petróleo, especialmente por la desaceleración en la actividad económica de China y la Unión Europea.

Con respecto a la producción petrolera y al precio de la mezcla mexicana, se estima que por una parte la producción petrolera considera la dinámica que presentó Pemex en su producción y la de los productores privados, en la primera mitad del año, en ese sentido, en los primeros seis meses del año, la producción de Pemex ascendió a 1,887 mbd, incluyendo socios y condensados y por otra parte se estima un precio de la mezcla mexicana de 67.0 dólares por barril (dpb), que es consistente con los precios del mercado de futuros de otras mezclas, así como los pronósticos de analistas y con la dinámica de los precios en los mercados internacionales de los hidrocarburos.

Se incluye en este análisis los recursos destinados a las entidades federativas, en el transcurso del año 2023 se han asignado 1 billón 418.7 mil millones de pesos, lo que representa un crecimiento de 2.4% con respecto a enero-julio de 2022. En su interior, las participaciones a entidades y municipios representaron el 50.5% del total, mientras que las aportaciones federales del ramo 25 y ramo 33 el 39.3%.

Hacia el cierre del año se estima que las participaciones asciendan a 3.7% del PIB, 0.1 pp por arriba del nivel observado en 2022. Si bien se prevé que las participaciones se ubiquen por debajo de lo programado, ante la reducción de la recaudación federal participable, es importante mencionar que el Gobierno Federal llevó a cabo una potenciación del FEIEF con miras a proteger la disponibilidad de recursos de los estados y municipios.

Con estos datos se prevé que para 2024 el crecimiento de la economía mexicana se fundamente en la fortaleza del consumo privado, mayores niveles de inversión pública y privada, mismos que permitirán aumentar la conectividad del mercado interno y las rutas de exportación, garantizar la disponibilidad de energía, potenciar la derrama económica del turismo e incrementar la capacidad productiva del país, se Estas inversiones tendrán efectos positivos en la reconfiguración del comercio internacional con la llegada de una mayor inversión extranjera y mayores oportunidades de empleo. Además, en su conjunto, estos elementos permitirán afrontar los impactos del complejo entorno global y generarán menor volatilidad sobre las variables nacionales.

Así mismo se espera que la plataforma de producción de petróleo nacional ascienda a 1,983 mbd para 2024, con base en una estimación prudente y consistente con la trayectoria observada hasta la primera mitad de 2023 de la producción de Pemex, socios, condensados y privados. Adicionalmente, si bien se registra la maduración de campos petroleros que ocasionará la estabilización de la producción, algunos campos nuevos podrían materializar los efectos de inversiones de Pemex y de los privados, adicional al

componente de condensados que continuará con el dinamismo de la primera mitad de 2023. Así, para el cierre de 2024 se revisa al alza la producción respecto a lo publicado en el Paquete Económico 2023.

2.4 Método para la Proyección de Egresos.

El año 2024 se proyecta la consolidación de la implementación en Quintana Roo del Presupuesto Basado en Resultados (PBR), la Auditoría Superior como Órgano Técnico del Congreso de Estado, cuya responsabilidad radica en la fiscalización de los recursos públicos y en congruencia con el Plan Estatal de Desarrollo contribuye de manera directa con la coadyuvancia de un Gobierno eficiente, honesto y transparente, cuyo sentido del deber es la rendición de cuentas y el combate a la corrupción, en este tenor los resultados obtenidos en el ejercicio del programa presupuestario ha sido eficiente, y por su parte la Unidad de Vigilancia de la Comisión de Hacienda, Presupuesto y Cuenta, señala que existe importante y avanzada evidencia metodológica en materia de PBR-SED.

Para el capítulo 1000 en apego a los Criterios Generales de Política Económica se considera una proyección del 2.6%.

Para los capítulos 2000 y 3000, con base en la LDFEM, se consideran las previsiones de gasto necesarias para hacer frente a los compromisos de pago, por lo cual se utilizó el método directo en el que se estima un 10% de incremento, siendo 3% por crecimiento de la economía y 7% de la inflación con motivo del precio de la gasolina, tipo de cambio y costos de material.

En el capítulo 5000 se consideró la misma proyección por alza de precios en equipos, licencias informáticas, así como equipamiento y mobiliario.

3. OBJETIVOS ANUALES, ESTRATEGIAS Y METAS.

La Auditoría Superior del Estado proyecta su presupuesto basado en resultados (PBR) e integra la Matriz de Indicadores de Resultados (MIR), con el fin de contribuir al fortalecimiento de una administración pública transparente que garantice la rendición de cuentas y el combate a la corrupción, con el propósito de vigilar el ejercicio de los recursos públicos de las entidades fiscalizables con apego al marco legal, se alinea de manera asociada al eje 5 del Plan Estatal de Desarrollo del Estado de Quintana Roo (Anexo 1.3).

EJE 5 DEL PED 2023-2027:
GOBIERNO HONESTO, AUSTERO Y A LA GENTE

ALINEACIÓN AL PLAN NACIONAL Y ESTATAL DE DESARROLLO Y AL PLAN INSTITUCIONAL DE PLANEACION DEL H. CONGRESO DEL ESTADO.

Objetivo PND: Política y Gobierno: Erradicar la corrupción, el dispendio y la frivolidad

Objetivo PED: Implementar políticas encaminadas a eliminar todas las formas de corrupción, así como incentivar y promover mecanismos de co-creación, transparencia, rendición de cuentas y evitar la ejecución discrecional del gasto público con el involucramiento y participación activa de la ciudadanía, acrecentando la eficiencia gubernamental y la confianza de la población.

Objetivo PI Congreso del Estado: Fortalecer el marco jurídico del Estado fomentando el desarrollo integral y equilibrado de los Quintanarroenses, incluyendo una visión de género, el respeto a la igualdad y siendo garante de los derechos humanos, mediante una labor legislativa que asegure la participación ciudadana, la rendición de cuentas, la transparencia, el acceso a la información pública y el combate a la corrupción.

Objetivo estratégico de la Auditoría Superior del Estado: Contribuir al fortalecimiento de una Administración Pública transparente, que garantice la rendición de cuentas y el combate a la corrupción mediante la fiscalización de los recursos públicos.

PLAN ESTATAL DE DESARROLLO 2023-2027		PLAN INSTITUCIONAL DE PLANEACIÓN DEL PODER LEGISLATIVO DEL ESTADO DE QUINTANA ROO		REVITALIZACIÓN DEL PROGRAMA ESTRATÉGICO INSTITUCIONAL 2017 - 2024
EJE	**TEMA**	**EJE**	**ESTRATEGIA**	**OBJETIVO ESTRATÉGICO**
5 .- Gobierno honesto, austero y cercano a la gente	5.25 Austeridad y Fortalecimiento Hacendario 5.23 Transparencia y Combate a la Corrupción	5.- Fortalecimiento del Buen manejo hacendario	5.1 Realizar actos de fiscalización para el buen manejo de los recursos en apego al Marco Normativo aplicable.	1. Fortalecer y sistematizar los procesos de fiscalización acorde a las nuevas atribuciones y disposiciones legales. 2. Fomentar el desarrollo de las capacidades del capital humano. 3. Fortalecer los vínculos interinstitucionales que coadyuven a una rendición de cuentas efectiva 4. Fortalecer la cultura de la transparencia, rendición de cuentas y combate a la corrupción

Formato 4 x 4				
Nivel	**Resumen Narrativo**	**Indicador**	**Medio de Verificación**	**Supuesto**
Fin	F - Contribuir al fortalecimiento de una Administración Pública eficiente y transparente que coadyuve a la rendición de cuentas mediante la fiscalización de recursos públicos	ASEQROO1 - Resultados del Subíndice de Gobiernos Eficientes y Eficaces	Informe del Índice de Competitividad Estatal Instituto Mexicano de Competitividad, https://imco.org.mx/wp-content/uploads/2022/05/Reporte-Competitividad-Estatal-2022.pdf Instituto Mexicano de Competitividad, https://imco.org.mx	Se cumplen los objetivos de las políticas públicas establecidas en el Plan Estatal de Desarrollo y en los Programas Institucionales de las entidades
Propósito	P - Los entes públicos del estado son fiscalizados por la Auditoría Superior del Estado de Quintana Roo de conformidad con la normativa vigente	P01 - Porcentaje de cumplimiento del Programa Anual de Auditorías, Visitas e Inspecciones	Programa Anual de Auditorías, Visitas e Inspecciones Auditoría Superior del Estado de Quintana Roo https://www.aseqroo.mx/	Las Entidades Fiscalizables entregan en tiempo y forma la cuenta pública y la información adicional solicitada
Componente	C01 - Informes Individuales de Auditoría entregados	C01 - Porcentaje de Informes Individuales de Auditoría entregados al H. Congreso del Estado	Oficio de entrega de Informes al H. Congreso del Estado Auditoría Superior del Estado de Quintana Roo https://www.aseqroo.mx/	Las Entidades Fiscalizables entregan la cuenta pública y la información adicional solicitada para la elaboración de los informes individuales de auditoría
Actividad	C01.A01 - Ejecución de Auditorías en Materia Financiera, de Obra Pública y de Desempeño	C01A01 - Porcentaje de Auditorías ejecutadas	Oficio de entrega de informes al H. Congreso del Estado Auditoría Superior del Estado de Quintana Roo https://www.aseqroo.mx/	La información que las entidades entregan cuenta con la información comprobatoria suficiente para realizar la auditoría
Componente	C02 - Líneas de acción atendidas	C02 - Porcentaje de líneas de acción atendidas	Catálogo de acciones ejecutadas por la ASEQROO Auditoría Superior del Estado de	La SECOES, la FGE, la SESAEQROO, el TJA, el IDAIPQROO y la ASEQROO como parte del Comité de Participación Ciudadana,

Formato 4 x 4				
Nivel	**Resumen Narrativo**	**Indicador**	**Medio de Verificación**	**Supuesto**
			Quintana Roo https://www.aseqroo.mx/	trabajan de manera coordinada para la elaboración y actualización de las líneas de acción establecidas en el Programa de Implementación de la Política Anticorrupción del Estado de Quintana Roo
Actividad	C02.A01 - Publicación de proyectos de transparencia proactiva de la ASEQROO sobre los procesos de fiscalización de la cuenta pública	C02A01 - Porcentaje de documentos de transparencia proactiva publicados	Infografías y cuadernillos Auditoría Superior del Estado de Quintana Roo https://www.aseqroo.mx/img/UTAIPPDP/transparencia_proactiva	La información presentada cumple con los lineamientos de transparencia proactiva y con lo dispuesto en el Programa de Implementación
Actividad	C02.A02 - Seguimiento a las denuncias realizadas en la Plataforma de Denuncias de la ASEQROO y de forma presencial	C02A02 - Porcentaje de denuncias atendidas	Infografía del seguimiento a las denuncias atendidas Auditoría Superior del Estado de Quintana Roo https://www.aseqroo.mx/UTAIPPDP/Transparencia_Proactiva	Las denuncias cumplen con los requisitos para ser recibidas y atendidas
Actividad	C02.A03 - Certificación en materia de investigación a personal de la Auditoría Superior del Estado	C02A03 - Porcentaje de personal certificado de la Auditoría Superior del Estado	Certificado publicado Auditoría Superior del Estado de Quintana Roo https://www.aseqroo.mx/UTAIPPDP/Capacitacion	El Comité de Participación Ciudadana apertura el Programa de Certificación en materia de Investigación
Componente	C03 - Cursos de Capacitación impartidos	C03 - Porcentaje de cursos de capacitación impartidos	Evidencia fotográfica e infografía de capacitación Auditoría Superior del Estado de Quintana Roo https://www.aseqroo.mx/UTAIPPDP/Capacitacion	El personal capacitador cuenta con la experiencia en temas de fiscalización
Actividad	C03.A01 - Impartición de cursos a personal servidor público de la ASEQROO	C03A01 - Porcentaje de personal servidor público capacitado	Constancias del personal servidor público capacitado Auditoría Superior del Estado de Quintana Roo https://www.aseqroo.mx/UTAIPPDP/Capacitacion	El personal servidor público asiste a la impartición de cursos

Anexo 1.3

En este año se revitalizó el Programa Estratégico Institucional 2017-2024, derivado de la evaluación realizada en el año 2021, en el que se alcanzaron importantes líneas de acción dando pie a establecer nuevas líneas que permitan cubrir las áreas de oportunidad identificadas, el fortalecimiento de la función fiscalizadora fue actividad prioritaria y los resultados obtenidos fueron altamente satisfactorios, entre los cuales es importante mencionar:

- Se sistematizaron procesos de fiscalización, sin embargo, aún quedan importantes esquemas por cubrir.
- Se fortalecieron las áreas de Planeación, Investigación y áreas fiscalizadoras.

- Se consolida el Sistema de Gestión de la Calidad, y año con año se ratifica la certificación bajo la norma Internacional ISO 9001-2015.
- Se han incrementado de manera considerable al personal certificado en fiscalización pública, así como el personal con estudios de pos grado, sin embargo, aún queda personal por cubrir.
- Se ejecutan Auditorías basadas en riesgos y con la aplicación de las Normas Profesionales de Auditoría emitidas por el Sistema Nacional de Fiscalización.
- Realizar los informes de auditoría con eficiencia, eficacia, economía, transparencia y honradez.

Programa Institucional de Trabajo:

Con la finalidad de dar cumplimiento al mandato constitucional, a la Misión y Visión Institucional, así como, el logro de los objetivos y metas planteadas y a la consolidación de las políticas de calidad, de transparencia y de integridad; la Auditoría Superior del Estado de Quintana Roo integra el Programa Anual de Actividades, incorporando las principales acciones, tanto sustantivas, como de apoyo por cada uno de los procesos que conforman la Fiscalización Superior e incorpora actividades con las cuales la institución da cumplimiento a las obligaciones específicas establecidas en disposiciones legales, que provienen directamente del marco normativo para la Fiscalización de la Cuenta Pública, basadas también en los señalamientos del Sistema Nacional Anticorrupción y del Sistema Nacional de Fiscalización, además de incluir actividades que agregan valor y contribuyen a mejorar los procesos internos, conformados como sigue:

- La planeación y programación del proceso de revisión de las cuentas públicas.
- La ejecución de las auditorías programadas a las Entidades Fiscalizables.
- El análisis del informe de avance de la gestión financiera de las Entidades Fiscalizables.
- El control y seguimiento de los resultados de auditorías.
- El proceso de investigación.
- La intervención de la Unidad de Asuntos Jurídicos en el proceso de fiscalización.
- Los Informes de Resultados.
- La Administración y la Tecnologías de la información.
- La Innovación y el desarrollo institucional.
- Dar garantía a la ciudadanía para el acceso a la información con la promoción de la transparencia proactiva.

4. RIESGOS RELEVANTES.

En la Auditoría Superior del Estado de Quintana Roo la fuente de financiamiento de su presupuesto son las transferencias que administra la SEFIPLAN y no tiene ingresos propios, por lo que dependemos al 100% del presupuesto del Estado.

Una disminución en los ingresos tributarios federales impactaría la recaudación federal participable y por ende las participaciones federales que recibe el Estado, por lo que una variación negativa impactaría las finanzas estatales y en su caso la toma de medidas necesarias para hacer los ajustes presupuestales que se requieran en el orden que indica la Ley de Disciplina Financiera.

Una baja en la actividad económica en el Estado en específico la relativa a la actividad turística, principalmente por factores internos y externos tales como la contingencia por el COVID-19 afectarían las finanzas públicas del Estado y en su caso, se tendrían que llevar a cabo los ajustes presupuestarios necesarios.

4.1 PROYECTO 1: PROGRAMA DE CAPACITACIÓN.

El incumplimiento de la normatividad vigente en los servidores públicos ejecutores del gasto, es una condición recurrente en los trabajos de fiscalización, con la finalidad de coadyuvar a un gobierno honesto, austero y cercano a la gente se implementa un Programa Institucional de Capacitación dirigido a servidores públicos de los entes fiscalizados.

ENTIDAD	PERSONAL POR CAPACITAR	IMPORTE
PODERES	50	75,000
EMPRESAS PARAESTATALES	100	150,000
ORGANOS AUTÓNOMOS	30	45,000
MUNICIPIOS	165	247,500
PARAMUNICIPALES	50	75,000
TOTAL	**395**	**592,500**

Así mismo y con la finalidad de coadyuvar al cumplimiento de las prioridades de la Política Anticorrupción del Estado de Quintana Roo y derivado de los trabajos de coordinación con el Comité de Participación Ciudadana del Sistema Anticorrupción de Estado de Quintana Roo (SAEQROO) en el establecimiento del Programa de implementación de las estrategias de combate a la corrupción 2021-2030 y como institución integrante del CPC. la Auditoría Superior del Estado, acuerda, integrar al presupuesto de egresos, algunas de las estrategias de corto plazo, consideradas en el propio programa de implementación de la Política Estatal Anticorrupción.

En este tenor se hace necesario considerar en el presente presupuesto la Certificación en Investigación de Responsabilidades Administrativas para el personal que se detalla a continuación con un incremento para las siguientes acciones:

No.	PERSONAL CERTIFICADO	IMPORTE
1	COORDINADOR	100,000
2	SUPERVISORES	200,000
2	AUDITORES	200,000
	TOTAL	**500,000**

4.2 PROYECTO 2: PLATAFORMA "NUEVO SISTEMA DE ENTREGA-RECEPCIÓN PARA EL ESTADO DE QUINTANA ROO"

Con base en el Decreto Núm. 224 publicado en el periódico Oficial del Estado de Quintana Roo de fecha 18 de marzo del presente año, por el que se Reforman, adicionan y Derogan Diversas disposiciones de la Ley de Entrega y Recepción de los Poderes Públicos Ayuntamientos, Órganos Públicos Autónomos y de las Entidades de la Administración Pública Paraestatal del Estado de Quintana Roo que, en su artículo **Quinto** Transitorio a la letra dice: *"La Auditoría Superior del Estado una vez emitidos y publicados en el Periódico Oficial del Estado, los formatos y lineamientos generales del proceso de entrega y recepción, contará con un plazo no mayor a noventa días hábiles para establecer el Nuevo Sistema de Entrega y Recepción para el Estado de Quintana Roo, siempre y cuando tenga en su haber la suficiencia presupuestal necesaria para la implementación de dicho sistema",* tengo a bien hacer de su conocimiento después del análisis realizado a dicho proyecto, las necesidades financieras para cumplir con la encomienda.

Es necesario mencionar que se ha identificado como principal necesidad el diseño de un nuevo sistema de entrega recepción; para lo cual se plantea un desarrollo de software como un proyecto prioritario que permitirá el logro de los objetivos de la citada ley, así como de la implementación de nueva infraestructura que permita el almacenamiento y resguardo de toda la información y documentación digital que acompañaran el proceso de entrega y recepción, con la adquisición de equipos de almacenamiento, equipos de seguridad y equipos de copia de seguridad y restauración de datos; o en su defecto, la contratación de un servicio de almacenamiento de archivos en la nube.

La proyección presupuestal que se estima para dar cumplimiento a la plataforma tecnológica de entrega recepción es de $10,000,000 (Son: Diez Millones de Pesos 00/M.N.), desglosado de la siguiente manera (Anexo 1.4):

DESCRIPCIÓN	CANTIDAD	PRECIO UNITARIO	COSTO
Análisis, diseño y desarrollo del sistema de información SENTRE v.2.	1	6,000,000	6,000,000
Servidor NAS SA3400 de 12 Bahías, max. 200TB, Intel Xeon, 64GB DDR4, 2x USB 3.0 - no incluye Discos.	2	750,000	1,500,000
Disco Duro para NAS Seagate IronWolf Pro 3.5", 16TB, SATA III, 6Gbit/s, 7200RPM, 256MB Caché.	24	30,000	720,000
Servidor PowerEdge R650, Intel® Xeon® Gold 6346 3.1G, Memoria 32GB RDIMM, 3200MT/s, Dual Rank, 16Gb BASE x8, 960GB SSD SATA Mix Use 6Gbps 512 2.5in Hot-plug AG Drive.	2	500,000	1,000,000
Gabinete para servidor 45U.	2	70,000	140,000
No Break Tripp Lite SmartOnline, 1600W, 2200VA, 7 Contactos.	4	45,000	180,000
Conmutador Startech 8 Puertos Kvm Con Monitor Lcd De 19'.	2	50,000	100,000
Switch Cisco Gigabit Ethernet SG550X-24-K9, 24 Puertos 10/100/1000Mbps + 2 Puertos SFP+, 128 Gbit/s.	4	60,000	240,000
Licencia de Veeam Backup & Replication.	anual	120,000	120,000
TOTAL			**10,000,000**

Nota: *Costos aproximados y actualizados a la presente fecha.*

Anexo 1.4

Es necesario señalar que con fecha 15 de marzo del año 2022 se turnó a la Unidad de Análisis Financiero del Instituto de Investigaciones Legislativas del H. Congreso del Estado de Quintana Roo, la proyección presupuestal que ampara lo antes citado con No. de Oficio ASEQROO/ASE/ST/0413/03/2022.

5 EJECUCIÓN DEL PRESUPUESTO DE EGRESOS

Ejecución del Presupuesto de Egresos para el Ejercicio Fiscal 2024.

El gasto total previsto en el presente Presupuesto de Egresos para el Ejercicio Fiscal 2024 para la Auditoría Superior del Estado de Quintana Roo asciende a la cantidad de **$219,723,663** (Doscientos Diecinueve Millones Setecientos Veintitrés Mil Seiscientos Sesenta y Tres Pesos 00/100 M.N.).

El Presupuesto de Egresos total para el Ejercicio Fiscal comprendido del 01 de enero al 31 de diciembre del 2024 para la Auditoría Superior del Estado de Quintana Roo se clasifica y distribuye de la siguiente manera:

5.1. Clasificación por Objeto del Gasto

AUDITORÍA SUPERIOR DEL ESTADO DE QUINTANA ROO PRESUPUESTO DE EGRESOS PARA EL EJERCICIO FISCAL 2024 Clasificador por Objeto del Gasto (Cifras en Pesos)		
Capítulo	**Clasificador por Objeto del Gasto**	**Importe**
	Total	**219,723,663**
1000	**Servicios Personales**	**166,583,325**
1100	Remuneraciones al Personal de Carácter Permanente	29,772,287
1200	Remuneraciones al Personal de Carácter Transitorio	180,000
1300	Remuneraciones Adicionales y Especiales	94,300,386
1400	Seguridad Social	9,446,267
1500	Otras Prestaciones Sociales y Económicas	25,075,156
1600	Previsiones	4,863,438
1700	Pago de Estímulos a Servidores Públicos	2,945,791
2000	**Materiales y Suministros**	**10,125,205**
2100	Materiales de Administración, Emisión de Documentos y Artículos Oficiales	3,386,636
2200	Alimentos y Utensilios	1,241,810
2300	Materias Primas y Materiales de Producción y Comercialización	0
2400	Materiales y Artículos de Construcción y de Reparación	1,332,878
2500	Productos Químicos, Farmacéuticos y de Laboratorio	14,511
2600	Combustibles, Lubricantes y Aditivos	3,059,663
2700	Vestuario, Blancos, Prendas de Protección y Artículos Deportivos	73,205
2800	Materiales y Suministros para Seguridad	0
2900	Herramientas, Refacciones y Accesorios Menores	1,016,502
3000	**Servicios Generales**	**39,084,094**
3100	Servicios Básicos	3,136,664
3200	Servicios de Arrendamiento	3,932,960
3300	Servicios Profesionales, Científicos, Técnicos y Otros Servicios	18,630,829
3400	Servicios Financieros, Bancarios y Comerciales	552,427
3500	Servicios de Instalación, Reparación, Mantenimiento y Conservación	669,093
3600	Servicios de Comunicación Social y Publicidad	0
3700	Servicios de Traslado y Viáticos	5,133,879
3800	Servicios Oficiales	144,650
3900	Otros Servicios Generales	6,883,592
4000	**Transferencias, Asignaciones, Subsidios y Otras Ayudas**	**1,676,039**
4100	Transferencias Internas y Asignaciones al Sector Público	1,676,040
4200	Transferencias al Resto del Sector Público	0
4300	Subsidios y Subvenciones	0

4400	Ayudas Sociales	0
4500	Pensiones y Jubilaciones	0
4600	Transferencias a Fideicomisos, Mandatos y Otros Análogos	0
4700	Transferencias a la Seguridad Social	0
4800	Donativos	0
4900	Transferencias al Exterior	0
5000	**Bienes Muebles, Inmuebles e Intangibles**	**2,255,000**
5100	Mobiliario y Equipo de Administración	680,680
5200	Mobiliario y Equipo Educacional y Recreativo	0
5300	Equipo e Instrumental Médico y de Laboratorio	0
5400	Vehículos y Equipo de Transporte	0
5500	Equipo de Defensa y Seguridad	0
5600	Maquinaria, Otros Equipos y Herramientas	715,550
5700	Activos Biológicos	0
5800	Bienes Inmuebles	0
5900	Activos Intangibles	858,770
6000	**Inversión Pública**	0
6100	Obra Pública en Bienes de Dominio Público	0
6200	Obra Pública en Bienes Propios	0
6300	Proyectos Productivos y Acciones de Fomento	0
7000	**Inversiones Financieras y Otras Provisiones**	0
7100	Inversiones para el Fomento de Actividades Productivas	0
7200	Acciones y Participaciones de Capital	0
7300	Compra de Títulos y Valores	0
7400	Concesión de Préstamos	0
7500	Inversiones en Fideicomisos, Mandatos y Otros Análogos	0
7600	Otras Inversiones Financieras	0
7900	Provisiones para Contingencias y Otras Erogaciones Especiales	0
8000	**Participaciones y Aportaciones**	0
8100	Participaciones	0
8200	Aportaciones	0
8300	Convenios	0
9000	**Deuda Pública**	0
9100	Amortización de la Deuda Pública	0
9200	Intereses de la Deuda Pública	0
9300	Comisiones de la Deuda Pública	0
9400	Gastos de la Deuda Pública	0
9500	Costo por Coberturas	0
9600	Apoyos Financieros	0
9700	Adeudos de Ejercicios Fiscales Anteriores (ADEFAS)	0

5.2. Clasificación Administrativa

AUDITORÍA SUPERIOR DEL ESTADO DE QUINTANA ROO PRESUPUESTO DE EGRESOS 2024 Clasificación Administrativa (Cifras en pesos)	
Clasificación Administrativa	**Importe**
2.0.0.0.0 SECTOR PUBLICO DE LAS ENTIDADES FEDERATIVAS	0
2.1.0.0.0 SECTOR PUBLICO NO FINANCIERO	0
2.1.1.0.0 GOBIERNO GENERAL ESTATAL	0
2.1.1.1.0 Gobierno Estatal	0
2.1.1.1.1 Poder Ejecutivo	0
2.1.1.1.2 Poder Legislativo	
2.1.1.1.2.1 Auditoría Superior del Estado de Quintana Roo	**219,723,663**
2.1.1.1.3 Poder Judicial	0
2.1.1.1.4 Órganos Autónomos	0
Auditoría Superior del Estado de Quintana Roo	**219,723,663**

5.3. Clasificación por Unidad Administrativa

AUDITORÍA SUPERIOR DEL ESTADO DE QUINTANA ROO PRESUPUESTO DE EGRESOS 2024 Unidades Administrativas (Cifras en pesos)	
Unidades Administrativas	**Importe**
Auditoría Superior del Estado de Quintana Roo	**219,723,663**
Auditoría Superior del Estado de Quintana Roo	**219,723,663**

5.4. Clasificación Funcional del Gasto

AUDITORÍA SUPERIOR DEL ESTADO DE QUINTANA ROO PRESUPUESTO DE EGRESOS 2024 Clasificador Funcional del Gasto (Cifras en pesos)	
Clasificador Funcional del Gasto	**Importe**
Total	**219,723,63**
Gobierno	**219,723,663**
Desarrollo Social	0
Desarrollo Económico	0
Otras no clasificadas en funciones anteriores	0

5.5. Clasificación por Tipo de Gasto

AUDITORÍA SUPERIOR DEL ESTADO DE QUINTANA ROO PRESUPUESTO DE EGRESOS 2024 Clasificación por Tipo de Gasto (Cifras en pesos)	
Clasificación por Tipo de Gasto	**Importe**
Total	**219,723,663**
Gasto Corriente	217,468,663
Gasto de Capital	2,255,000
Amortización de la deuda y disminución de pasivos	0
Pensiones y Jubilaciones	0
Participaciones	0

5.6. Prioridades de Gasto

AUDITORÍA SUPERIOR DEL ESTADO DE QUINTANA ROO PRESUPUESTO DE EGRESOS 2024 Prioridades de Gasto	
1.	Fiscalización eficiente de los Recursos Públicos.
2.	Certificación y Capacitación.
3.	Plataforma Entrega Recepción
4.	Innovación tecnológica

5.7. Programas y Proyectos

AUDITORÍA SUPERIOR DEL ESTADO DE QUINTANA ROO PRESUPUESTO DE EGRESOS 2024 Programas y Proyectos Presupuestarios	
1.	Fiscalización eficiente de los Recursos Públicos.
2.	Certificación y Capacitación.
3.	Plataforma Entrega Recepción
4.	Innovación tecnológica

5.8. Servicios Personales.

- Fracción I

AUDITORIA SUPERIOR DEL ESTADO DE QUINTANA ROO PRESUPUESTO DE EGRESOS 2024 Cálculo Capítulo 1000 "Servicios Personales " (Cifras en pesos)							
SERVICIOS PERSONALES APROBADOS PARA EL EJERCICIO FISCAL 2023	**PORCENTAJE FRACCIÓN I ARTÍCULO 10 LDFEM**	**TASA DE INFLACIÓN DIC 2022/DIC 2023**	**MONTO ACTUALIZADO POR INFLACIÓN (DIC 2022/DIC 2023)**	**TASA DE CRECIMIENTO ANUAL DEL PIB REAL**	**MONTO LÍMITE PARA EJERCICIO FISCAL 2024***	**MONTO ASIGNADO PARA EL EJERCICIO 2024**	**DIFERENCIA POR DEBAJO O ARRIBA DEL LÍMITE**
166,583,325	**3%**	4.50%	174,079,574.63	**2.60%**	178,605,643.57	166,583,325	7,024,818.57

Se enumeran las acciones que impactan en el incremento del Capítulo 1000.

PLAZA/PUESTO	2023	2024	VARIACIÓN
	413	413	0.0%

- Fracción II

Se anexa el formato de prestaciones para el capítulo 1000 establecido por la Secretaría de Finanzas y Planeación del Estado de Quintana Roo (Artículo **10**, fracción II de la LDFEM).

AUDITORÍA SUPERIOR DEL ESTADO DE QUINTANA ROO
UNIDAD DE ADMINISTRACIÓN

AUDITORÍA SUPERIOR DEL ESTADO DE QUINTANA ROO PRESUPUESTO DE EGRESOS 2024 Desglose de Percepciones Ordinarias, Extraordinarias, Seguridad Social y Previsiones (Cifras en pesos)			
CLASIFICACIÓN	**PARTIDA GENÉRICA**	**CONCEPTO**	**IMPORTE**
ORDINARIAS	1110	DIETAS	0
	1130	SUELDO BASE AL PERSONAL PERMANENTE	28,905,141
	1210	HONORARIOS ASIMILABLES A SALARIOS	0

	1310	PRIMAS POR AÑOS DE SERVICIO EFECTIVAMENTE PRESTADOS	1,894,800
	1340	COMPENSACIONES	65,486,023
	1540	PRESTACIONES CONTRACTUALES	14,707,526

EXTRAORDINARIAS	1230	RETRIBUCIONES POR SERVICIOS DE CARÁCTER SOCIAL	180,000
	1310	PRIMAS POR AÑOS DE SERVICIOS EFECTIVOS PRESTADOS	2,550,000
	1320	PRIMAS DE VACACIONES, DOMINICAL Y GRATIFICACIÓN DE FIN DE AÑO	25,906,374
	1520	INDEMNIZACIONES	200,000
	1530	PRESTACIONES Y HABERES DE RETIRO	2,090,186
	1540	PRESTACIONES CONTRACTUALES	4,196,750
	1550	APOYOS A LA CAPACITACIÓN DE SERVIDORES PÚBLICOS	612,000
	1590	OTRAS PRESTACIONES SOCIALES Y ECONÓMICAS	636,119
	1710	ESTÍMULOS	2,859,991

SEGURIDAD SOCIAL	1410	APORTACIONES DE SEGURIDAD SOCIAL	4,162,067
	1420	APORTACIONES A FONDOS DE VIVIENDA	1,777,490
	1430	APORTACIONES AL SISTEMA PARA EL RETIRO	2,438,647
	1440	APORTACIONES PARA SEGUROS	495,600
	1510	CUOTAS PARA EL FONDO DE AHORRO Y FONDO DE TRABAJO	1,748,484

PREVISIONES	1610	PRESTACIONES DE CARÁCTER LABORAL, ECONÓMICA Y DE SEGURIDAD SOCIAL	4,736,126
TOTAL			**166,583,324**

- **Analítico de plazas**

AUDITORÍA SUPERIOR DEL ESTADO DE QUINTANA ROO PRESUPUESTO DE EGRESOS 2024 Analítico de plazas (Cifras en Pesos)				
Plaza/puesto	**Nivel**	**Número de plazas**	**Remuneraciones**	
			De	**Hasta**
Auditor Superior	100	1	135,684.16	135,684.16
Auditor Especial	200	3	67,900.40	67,900.40
Titular de Unidad	200	3	64,900.40	64,900.40
Director	300	21	46,150.40	46,150.40
Coordinador, Jefe de Departamento	500	53	27,950.40	27,950.40
Supervisor	600	40	21,914.88	21,914.88
Auditor, Asistente Legal, Jefe de Área, Desarrollador de Sistemas	700	210	16,983.84	18,274.34
Operador de Sistemas, Encargado de Área	800	2	16,043.94	16,043.94
Secretaria	900	23	16,799.24	16,799.24
Chofer, Auxiliar administrativo	1000	30	15,819.24	15,819.24
Intendente	1500	16	14,091.57	14,091.57
Chofer base	2700	2	16,481.14	16,481.14
Auxiliar Administrativo base	2900	8	16,669.24	16,669.24
Coordinador base	2500	1	28,644.30	28,644.30
		413		

- **Clasificación de Servicios Personales por Categoría** (Artículo **5** LDFEFM II LDFEM)

Formato 6 d)

Auditoría Superior del Estado de Quintana Roo
Estado Analítico del Ejercicio del Presupuesto de Egresos Detallado - LDFEM
Clasificación de Servicios Personales por Categoría
Del 1 de enero al 31 de diciembre de 2024
(Cifras en pesos)

Concepto	Egresos					Subejercicio
	Aprobado	Ampliaciones/ (Reducciones)	Modificado	Devengado	Pagado	
I. Gasto No Etiquetado (I=A+B+C+D+E+F)	**166,583,325**					
A. Personal Administrativo y de Servicio Público	166,583,325					
B. Magisterio	0					
C. Servicios de Salud (C=c1+c2)	0					
c1) Personal Administrativo	0					
c2) Personal Médico, Paramédico y afín	0					
D. Seguridad Pública	0					
E. Gastos asociados a la implementación de nuevas leyes federales o reformas a las mismas (E = e1 + e2)	0					
e1) Fiscalización Eficiente de los Recursos Públicos	0					
e2) Nombre del Programa o Ley 2	0					
F. Sentencias laborales definitivas	0					
II. Gasto Etiquetado (II=A+B+C+D+E+F)	**0**					
A. Personal Administrativo y de Servicio Público	0					
B. Magisterio	0					
C. Servicios de Salud (C=c1+c2)	0					
c1) Personal Administrativo	0					
c2) Personal Médico, Paramédico y afín	0					
D. Seguridad Pública	0					
E. Gastos asociados a la implementación de nuevas leyes federales o reformas a las mismas (E = e1 + e2)	0					
e1) Nombre del Programa o Ley 1	0					
e2) Nombre del Programa o Ley 2	0					
F. Sentencias laborales definitivas	0					
III. Total del Gasto en Servicios Personales (III = I + II)	**166,583,325**					

A) En cumplimiento de la Ley General de Transparencia y Acceso a la Información Pública, Ley General de Archivos, Ley General de Responsabilidades Administrativas, Ley de Disciplina Financiera de las Entidades Federativas y Municipios y la Ley de Fiscalización y Rendición de Cuentas.

- Distribución del Gasto por Partida Genérica

CLASIFICACIÓN	PARTIDA GENÉRICA	CONCEPTO	IMPORTE
ORDINARIAS	1110	DIETAS	0
	1130	SUELDO BASE AL PERSONAL PERMANENTE	29,772,288
	1210	HONORARIOS ASIMILABLES A SALARIOS	0
	1310	PRIMAS POR AÑOS DE SERVICIO EFECTIVAMENTE PRESTADOS	1,894,800
	1340	COMPENSACIONES	68,349,204
	1540	PRESTACIONES CONTRACTUALES	14,830,512
EXTRAORDINARIAS	1230	RETRIBUCIONES POR SERVICIOS DE CARÁCTER SOCIAL	180,000
	1310	PRIMAS POR AÑOS DE SERVICIOS EFECTIVOS PRESTADOS	2,550,000
	1320	PRIMAS DE VACACIONES, DOMINICAL Y GRATIFICACIÓN DE FIN DE AÑO	25,906,374
	1520	INDEMNIZACIONES	200,000
	1530	PRESTACIONES Y HABERES DE RETIRO	2,090,186
	1540	PRESTACIONES CONTRACTUALES	4,196,750
	1550	APOYOS A LA CAPACITACIÓN DE SERVIDORES PÚBLICOS	612,000
	1590	OTRAS PRESTACIONES SOCIALES Y ECONÓMICAS	636,119
	1710	ESTÍMULOS	2,859,991
SEGURIDAD SOCIAL	1410	APORTACIONES DE SEGURIDAD SOCIAL	4,162,067
	1420	APORTACIONES A FONDOS DE VIVIENDA	1,777,490
	1430	APORTACIONES AL SISTEMA PARA EL RETIRO	2,438,647
	1440	APORTACIONES PARA SEGUROS	495,600
	1510	CUOTAS PARA EL FONDO DE AHORRO Y FONDO DE TRABAJO	1,748,484
PREVISIONES	1610	PRESTACIONES DE CARÁCTER LABORAL, ECONÓMICA Y DE SEGURIDAD SOCIAL	4,736,126
TOTAL			**166,583,324**

- **Informe Sobre Estudios Actuariales**

Formato 8) Informe sobre Estudios Actuariales – LDFEM

Auditoría Superior del Estado de Quintana Roo Informe sobre Estudios Actuariales - LDFEM					
	Pensiones y jubilaciones	**Salud**	**Riesgos de trabajo**	**Invalidez y vida**	**Otras prestaciones sociales**
Tipo de Sistema					
Prestación laboral o Fondo general para trabajadores del estado o municipio					
Beneficio definido, Contribución definida o Mixto					
Población afiliada					
Activos					
Edad máxima					
Edad mínima					
Edad promedio					
Pensionados y Jubilados					
Edad máxima					
Edad mínima					
Edad promedio					
Beneficiarios					
Promedio de años de servicio (trabajadores activos)					
Aportación individual al plan de pensión como % del salario					
Aportación del ente público al plan de pensión como % del salario					
Crecimiento esperado de los pensionados y jubilados (como %)					
Crecimiento esperado de los activos (como %)					
Edad de Jubilación o Pensión					
Esperanza de vida					
Ingresos del Fondo					
Ingresos Anuales al Fondo de Pensiones					
Nómina anual					
Activos		NO APLICA			
Pensionados y Jubilados					
Beneficiarios de Pensionados y Jubilados					
Monto mensual por pensión					
Máximo					
Mínimo					
Promedio					
Monto de la reserva					
Valor presente de las obligaciones					
Pensiones y Jubilaciones en curso de pago					
Generación actual					
Generaciones futuras					
Valor presente de las contribuciones asociadas a los sueldos futuros de cotización X%					
Generación actual					
Generaciones futuras					
Valor presente de aportaciones futuras					
Generación actual					
Generaciones futuras					
Otros Ingresos					
Déficit/superávit actuarial					
Generación actual					
Generaciones futuras					
Periodo de suficiencia					
Año de descapitalización					
Tasa de rendimiento					
Estudio actuarial					
Año de elaboración del estudio actuarial					
Empresa que elaboró el estudio actuarial					

ASE-FO/DA-06-V01

Poder Legislativo del Estado Libre y Soberano de Quintana Roo

Oficio: ASE/OAS/ST/02257bis/11/2017

Asunto: Cumplimiento Patronal

Fecha: Chetumal, Quintana Roo, a 30 de noviembre del 2017

"2017: AÑO DEL TURISMO SUSTENTABLE PARA EL DESARROLLO".

DIP. EMILIANO VLADIMIR RAMOS HERNÁNDEZ
PRESIDENTE DE LA COMISIÓN DE HACIENDA,
PRESUPUESTO Y CUENTA DE LA XV LEGISLATURA
DEL H. CONGRESO DEL ESTADO DE QUINTANA ROO
P R E S E N T E.

Sirva el presente para hacer de su conocimiento que el personal que elabora en esta **AUDITORÍA SUPERIOR DEL ESTADO DE QUINTANA ROO**, se encuentra bajo la modalidad del Servicio del INSTITUTO DE SEGURIDAD Y SERVICIOS SOCIALES DE LOS TRABAJADORES DEL ESTADO.

Aprovecho la oportunidad de reiterarle mi atenta y distinguida consideración.

A T E N T A M E N T E.

ESTADO DE QUINTANA ROO
PODER LEGISLATIVO
AUDITORIA SUPERIOR
DEL ESTADO

L.C.C. MANUEL PALACIOS HERRERA
AUDITOR SUPERIOR DEL ESTADO DE QUINTANA ROO

ISO 9001-2
Certificado
44097

C.c.p.- Diputado Presidente de la H. XV. Legislatura del Estado - Ciudad.
C.c.p.- Secretaria Técnica de la ASEQROO - Edificio.
C.c.p. Expediente/Minutario

Av. Álvaro Obregón. Nº 353 entre Rafael E. Melgar y Cecilio Chí
Colonia Centro, C.P. 77000, Chetumal, Q. Roo.

Teléfono: (983) 83 5-18-90 AL 99
auditoriasuperior@aseqroo.gob.mx

INSTITUTO DE SEGURIDAD Y SERVICIOS SOCIALES
DE LOS TRABAJADORES DEL ESTADO
SUBDIRECCION GENERAL DE PRESTACIONES ECONOMICAS
SUBDIRECCION DE AFILIACION Y VIGENCIA
ISSSTE

AVISO DE INCORPORACIÓN
DE LA DEPENDENCIA O ENTIDAD
AL REGIMEN DE LA LEY DEL I.S.S.S.T.E.

DEPENDENCIA O ENTIDAD

NOMBRE DE LA DEPENDENCIA O ENTIDAD: AUDITORIA SUPERIOR DEL ESTADO DE QUINTANA ROO	NUMERO DE RAMO: 23009
DOMICILIO: CALLE: RAFAEL E. MELGAR ENTRE ALVARO OBREGON Y ZARAGOZA	NUMERO: 68 / TELEFONO: 983 83 3 28 20
LOCALIDAD O COLONIA: CENTRO	
MUNICIPIO O DELEGACION POLITICA (D.F.): OTHON P. BLANCO	
ENTIDAD: QUINTANA ROO	CODIGO POSTAL: 77000

DE INFORMACION OPERATIVA	INICIO DE ACTIVIDADES: DIA 01 MES 01 AÑO 2005		
TRABAJADORES: 140	MOD. DE ASEGURAMIENTO: 01	NUMERO DE PAGADURIA: 00400	
NOMBRE DE LA PAGADURIA: AUDITORIA SUPERIOR DEL ESTADO DE QUINTANA ROO			
FUNCIONARIO RESPONSABLE: C.P. EMILIANO JOAQUIN OLIVA ALAMILLA			
CARGO DEL FUNCIONARIO RESPONSABLE: ENCARGADO DEL DESPACHO			

FIRMA DEL FUNCIONARIO RESPONSABLE

ESTADO DE QUINTANA ROO
PODER LEGISLATIVO
AUDITORIA SUPERIOR
DEL ESTADO

SELLO DE LA DEPENDENCIA O ENTIDAD

ISSSTE
DELEGACION QUINTANA ROO
ENE. 26 2005
SUBDIRECCION GENERAL DE PRESTACIONES ECONOMICAS
DEPTO. DE AFILIACION Y VIGENCIA

SELLO DEL I.S.S.S.T.E.

ORIGINAL - PROCESO - CATALOGO DE DEPENDENCIAS

LEER INSTRUCCIONES AL REVERSO

● Tabulador de Sueldos Vigentes

AUDITORIA SUPERIOR DEL ESTADO DE QUINTANA ROO PRESUPUESTO DE EGRESOS 2024						
TABULADOR DE SUELDOS VIGENTE (Cifras en pesos)						
NIVEL	**PLAZA /PUESTO**	**SUELDO**	**CANASTA BÁSICA**	**AYUDA DESPENSA**	**APOYO VIVIENDA**	**BONO**
C O N F I A N Z A						
100	AUDITOR SUPERIOR	11,298.32	364	4,000	537.50	247.40
200	AUDITOR ESPECIAL	8,514	364	4,000	537.50	247.40
200	TITULAR DE UNIDAD	8,514	364	4,000	537.50	247.40
300	DIRECTOR	8,514	364	4,000	537.50	247.40
500	JEFE DEPARTAMENTO /COORDINADOR	8,514	364	2,000	537.50	247.40
600	SUPERVISOR	7,088.74	443.74	2,000	537.50	247.40
700	JEFE DE AREA	6,098.20	443.74	2,000	537.50	247.40
700	AUDITOR A	6,098.20	443.74	2,000	537.50	247.40
700	AUDITOR B	6,098.20	443.74	2,000	537.50	247.40
700	ASISTENTE LEGAL	6,098.20	443.74	2,000	537.50	247.40
700	DESARROLLADOR DE SISTEMAS	6,098.20	443.74	2,000	537.50	247.40
800	OPERADOR DE SISTEMAS	6,098.20	443.74	2,000	537.50	247.40
900	SECRETARIA	5,667.20	443.74	2,000	537.50	257.30
1000	AUXILIAR ADMINISTRATIVO	5,723.20	443.74	2,000	537.50	257.30
1500	INTENDENTE	5,523.20	536.08	2,000	537.50	257.30
BASE						
1500	INTENDENTE	5,523.20	536.08	2,000	1,062.50	257.30
2500	COORDINADOR	9,207.90	364	2,000	537.50	247.40
2700	CHOFER	6,705	443.74	2,000	1,062.50	247.40
2900	AUXILIAR ADMINISTRATIVO	5,723.20	443.74	2,000	1,062.50	257.30

AUDITORIA SUPERIOR DEL ESTADO DE QUINTANA ROO PRESUPUESTO DE EGRESOS 2024							
TABULADOR DE SUELDOS VIGENTE (Cifras en pesos)							
OTRAS PERCEPCIONES	COMPENSACIÓN	TOTAL PERCEP.	ISSSTE	AHORRO	ISPT	TOTAL RETENC.	TOTAL LIQUIDO
			10.63%	5%			
C O N F I A N Z A							
99,755.76	18943.68	135,684.16	3,213.21	564.92	35,159.24	38,937.37	96,746.79
52,700	1000	67,900.40	1,010.86	425.70	13,864.82	15,301.38	52,599.02
49,700	1000	64,900.40	1,010.86	425.70	12,964.82	14,401.38	50,499.02
30,950	1000	46,150.40	1,010.86	425.70	7,723.26	9,159.82	36,990.58
15,250	500	27,950.40	957.74	425.70	4,249.58	5,633.02	22,317.38
10,650	410	21,914.88	796.74	354.44	2,714.80	3,865.98	18,048.90
8,000	410	18,274.34	691.50	304.91	1,776.54	2,772.95	15,501.39
8,050	410	18,324.34	691.50	304.91	1,919.64	2,916.05	15,408.29
7,000	410	17,274.34	691.50	304.91	1,695.36	2,691.77	14,582.57
8,050	410	18,324.34	691.50	304.91	1,919.64	2,916.05	15,408.29
8,000	410	18,274.34	691.50	304.91	1,919.64	2,916.05	15,358.29
6,060	410	16,334.34	691.50	304.91	1,634.88	2,631.29	13,703.05
6,800	556	16,799.24	661.22	283.36	1,587.62	2,532.20	14,267.05
5,820	500	15,819.24	661.22	286.16	1,452.76	2,400.14	13,419.11
4,000	700	14,091.58	661.22	276.16	1091.66	2,029.04	12,062.55
BASE							
4,000	700	15,141.58	661.22	276.16	1126.86	2,064.24	13,077.35
15,250	500	28,644.30	1,031.46	460.40	4061.34	5,553.20	23,091.10
4,550	410	16,481.14	755.97	335.25	1684.2	2,775.42	13,705.72
5,620	500	16,669.24	661.22	286.16	1,743.40	2,690.78	13,978.47

5.9. Adeudos de Ejercicios Fiscales Anteriores.

La Auditoría Superior del Estado de Quintana Roo no cuenta con adeudos de ejercicios pasados.

5.10. Fuentes de Financiamiento para el Ejercicio Fiscal 2024

AUDITORÍA SUPERIOR DEL ESTADO DE QUINTANA ROO **PRESUPUESTO DE EGRESOS 2024** **Fuente de Financiamiento** **(Cifras en pesos)**	
Concepto	Importe
No Etiquetado	**219,723,663**
Recursos Fiscales	**219,723,663**
Financiamientos Internos	
Financiamientos Externos	
Ingresos Propios	
Recursos Federales	
Recursos Estatales	
Otros Recursos de Libre Disposición	
No Etiquetado	
Recursos Federales	
Recursos Estatales	
Otros Recursos de Transferencias Federales Etiquetadas	

5.11. Formatos Ley de Disciplina Financiera.

- **Proyecciones y Resultados de los Ingresos.**

Formato 7 a) Proyecciones de Ingresos – LDF

AUDITORÍA SUPERIOR DEL ESTADO DE QUINTANA ROO
PRESUPUESTO DE EGRESOS 2024
Proyecciones de Ingresos - LDF
(Cifras en pesos)

Concepto	2024	2025	2026	2027	2028	2029
1. Ingresos de Libre Disposición (1=A+B+C+D+E+F+G+H+I+J+K+L)	**219,723,663**	**246,817,941**	**279,214,055**	**318,367,909**	**366,166,644**	**425,057,799**
A. Impuestos	0	0	0	0	0	0
B. Cuotas y Aportaciones de Seguridad Social	0	0	0	0	0	0
C. Contribuciones de Mejoras	0	0	0	0	0	0
D. Derechos	0	0	0	0	0	0
E. Productos	0	0	0	0	0	0
F. Aprovechamientos	0	0	0	0	0	0
G. Ingresos por Ventas de Bienes y Servicios	0	0	0	0	0	0
H. Participaciones	0	0	0	0	0	0
I. Incentivos Derivados de la Colaboración Fiscal	0	0	0	0	0	0
J. Transferencias y asignaciones	**219,723,663**	**246,817,941**	**279,214,055**	**318,367,909**	**366,166,644**	**425,057,799**
K. Convenios	0	0	0	0	0	0
L. Otros Ingresos de Libre Disposición	0	0	0	0	0	0
	0					
2. Transferencias Federales Etiquetadas (2=A+B+C+D+E)	0	0	0	0	0	0
A. Aportaciones	0	0	0	0	0	0
B. Convenios	0	0	0	0	0	0
C. Fondos Distintos de Aportaciones	0	0	0	0	0	0
D. Transferencias, Subsidios y Subvenciones, y Pensiones y Jubilaciones	0	0	0	0	0	0
E. Otras Transferencias Federales Etiquetadas	0	0	0	0	0	0
	0					
3. Ingresos Derivados de Financiamientos (3=A)	0	0	0	0	0	0
A. Ingresos Derivados de Financiamientos	0	0	0	0	0	0
4. Total de Ingresos Proyectados (4=1+2+3)	**219,723,663**	**246,817,941**	**279,214,055**	**318,367,909**	**366,166,644**	**425,057,799**
Datos Informativos						
1. Ingresos Derivados de Financiamientos con Fuente de Pago de Recursos de Libre Disposición	0	0	0	0	0	0
2. Ingresos derivados de Financiamientos con Fuente de Pago de Transferencias Federales Etiquetadas	0	0	0	0	0	0
3. Ingresos Derivados de Financiamiento (3 = 1 + 2)	0	0	0	0	0	0

Formato 7 b) Proyecciones de Egresos – LDF

AUDITORÍA SUPERIOR DEL ESTADO DE QUINTANA ROO
PRESUPUESTO DE EGRESOS 2024
Proyecciones de Egresos - LDF
(Cifras en pesos)

Concepto	2024	2025	2026	2027	2028	2029
1. Gasto No Etiquetado (1=A+B+C+D+E+F+G+H+I)	**219,723,664**	**246,817,941**	**279,214,055**	**318,367,909**	**366,166,644**	**425,057,799**
A. Servicios Personales	166,583,325	177,735,501	189,406,882	201,618,584	214,392,522	227,751,440
B. Materiales y Suministros	10,125,205	13,162,767	17,111,596	22,245,075	28,918,598	37,594,177
C. Servicios Generales	39,084,094	50,809,322	66,052,119	85,867,755	111,628,081	145,116,505
D. Transferencias, Asignaciones, Subsidios y Otras Ayudas	1,676,039	2,178,852	2,832,508	3,682,260	4,786,938	6,223,019
E. Bienes Muebles, Inmuebles e Intangibles	2,255,000	2,931,500	3,810,950	4,954,235	6,440,506	8,372,657
F. Inversión Pública	0	0	0	0	0	0
G. Inversiones Financieras y Otras Provisiones	0	0	0	0	0	0
H. Participaciones y Aportaciones	0	0	0	0	0	0
I. Deuda Pública	0	0	0	0	0	0
2. Gasto Etiquetado (2=A+B+C+D+E+F+G+H+I)	**0**	0	0	0	0	0
A. Servicios Personales	0	0	0	0	0	0
B. Materiales y Suministros	0	0	0	0	0	0
C. Servicios Generales	0	0	0	0	0	0
D. Transferencias, Asignaciones, Subsidios y Otras Ayudas	0	0	0	0	0	0
E. Bienes Muebles, Inmuebles e Intangibles	0	0	0	0	0	0
F. Inversión Pública	0	0	0	0	0	0
G. Inversiones Financieras y Otras Provisiones	0	0	0	0	0	0
H. Participaciones y Aportaciones	0	0	0	0	0	0
I. Deuda Pública	0	0	0	0	0	0
3. Total de Egresos Proyectados (3 = 1 + 2)	**219,723,663**	**246,817,941**	**279,214,055**	**318,367,909**	**366,166,644**	**425,057,799**

Formato 7 c) Resultados de Ingresos - LDF

AUDITORÍA SUPERIOR DEL ESTADO DE QUINTANA ROO
PRESUPUESTO DE EGRESOS 2024
Resultados de Ingresos - LDF
(Cifras en pesos)

Concepto	2018	2019	2020	2021	2022	2023
1. Ingresos de Libre Disposición (1=A+B+C+D+E+F+G+H+I+J+K+L)	**120,984,178**	**185,905,031**	**181,444,954**	**228,938,783**	**201,545,945**	**175,358,237**
A. Impuestos	0	0	0	0	0	0
B. Cuotas y Aportaciones de Seguridad Social	0	0	0	0	0	0
C. Contribuciones de Mejoras	0	0	0	0	0	0
D. Derechos	916,524	0	0	0	0	0
E. Productos	0	50,290	67,591	8,508	8,550	4,227
F. Aprovechamientos	0	0	0	15,807,363	0	0
G. Ingresos por Ventas de Bienes y Servicios	0	77,555	250,752	30,233	91,62000	6,380
H. Participaciones	0	0	0	0	0	0
I. Incentivos Derivados de la Colaboración Fiscal	0	0	0	0	0	0
J. Transferencias	120,008,197	185,777,186	181,126,611	213,092,679	201,445,775	175,347,630
K. Convenios	0	0	0	0	0	
L. Otros Ingresos de Libre Disposición	59,457	0	0	0	0	
2. Transferencias Federales Etiquetadas (2=A+B+C+D+E)	**0**	**0**	**0**	**0**	**0**	**0**
A. Aportaciones	0	0	0	0	0	0
B. Convenios	0	0	0	0	0	0
C. Fondos Distintos de Aportaciones	0	0	0	0	0	0
D. Transferencias, Subsidios y Subvenciones, y Pensiones y Jubilaciones	0	0	0	0	0	0
E. Otras Transferencias Federales Etiquetadas	0	0	0	0	0	0
3. Ingresos Derivados de Financiamientos (3=A)	0	0	0	0	0	0
A. Ingresos Derivados de Financiamientos	0	0	0	0	0	0
4. Total de Resultados de Ingresos (4=1+2+3)	**120,984,178**	**185,905,031**	**181,444,954**	**228,938,783**	**201,545,945**	**175,358,237**
Datos Informativos						
1. Ingresos Derivados de Financiamientos con Fuente de Pago de Recursos de Libre Disposición	0	0	0	0	0	0
2. Ingresos derivados de Financiamientos con Fuente de Pago de Transferencias Federales Etiquetadas	0	0	0	0	0	0
3. Ingresos Derivados de Financiamiento (3 = 1 + 2)	**0**	**0**	**0**	**0**	**0**	**0**

Formato 7 d) Resultados de Egresos – LDF

AUDITORÍA SUPERIOR DEL ESTADO DE QUINTANA ROO PRESUPUESTO DE EGRESOS 2024 Resultados de Egresos - LDF (Cifra en pesos)						
Concepto	**2018**	**2019**	**2020**	**2021**	**2022**	**2023**
1. Gasto No Etiquetado (1=A+B+C+D+E+F+G+H+I)	**153,003,588**	**184,240,374**	**166,597,472**	**236,141,038**	**214,838,182**	**171,084,938**
A. Servicios Personales	120,685,414	133,005,981	129,526,375	143,983,241	153,468,696	131,156,529
B. Materiales y Suministros	7,136,675	10,545,046	4,774,324	10,244,963	10,886,192	9,384,534
C. Servicios Generales	17,644,597	28,355,857	19,355,665	55,790,434	47,385,087	29,677,287
D. Transferencias, Asignaciones, Subsidios y Otras Ayudas	0	0	0	0	0	0
E. Bienes Muebles, Inmuebles e Intangibles	5,533,356	4,688,627	6,146,355	6,159,827	3,098,207	866,588
F. Inversión Pública	2,003,546	7,644,863	6,794,753	4,155,210	0	0
G. Inversiones Financieras y Otras Provisiones	0	0	0	0	0	0
H. Participaciones y Aportaciones	0	0	0	0	0	0
I. Deuda Pública	0	0	0	15,807,363	0	0
2. Gasto Etiquetado (2=A+B+C+D+E+F+G+H+I)	0	0	0	0	0	0
A. Servicios Personales	0	0	0	0	0	0
B. Materiales y Suministros	0	0	0	0	0	0
C. Servicios Generales	0	0	0	0	0	0
D. Transferencias, Asignaciones, Subsidios y Otras Ayudas	0	0	0	0	0	0
E. Bienes Muebles, Inmuebles e Intangibles	0	0	0	0	0	0
F. Inversión Pública	0	0	0	0	0	0
G. Inversiones Financieras y Otras Provisiones	0	0	0	0	0	0
H. Participaciones y Aportaciones	0	0	0	0	0	0
I. Deuda Pública	0	0	0	0	0	0
3. Total del Resultado de Egresos (3=1+2)	**113,515,031**	**153,003,588**	**184,240,374**	**236,141,038**	**214,838,182**	**171,084,938**

Balance Presupuestario

AUDITORÍA SUPERIOR DEL ESTADO DE QUINTANA ROO
PRESUPUESTO DE EGRESOS 2024

Balance Presupuestario - LDF
Del 1 de enero al 31 de diciembre de 2024
(Cifras en pesos)

Concepto	Estimado/ Aprobado	Devengado	Recaudado/ Pagado
A. Ingresos Totales (A = A1+A2+A3)	**219,723,663**		
A1. Ingresos de Libre Disposición	225,971,022		
A2. Transferencias Federales Etiquetadas			
A3. Financiamiento Neto			
B. Egresos Presupuestarios[1] (B = B1+B2)	**219,723,664**		
B1. Gasto No Etiquetado (sin incluir Amortización de la Deuda Pública)	225,971,022		
B2. Gasto Etiquetado (sin incluir Amortización de la Deuda Pública)			
C. Remanentes del Ejercicio Anterior (C = C1 + C2)	**0**		
C1. Remanentes de Ingresos de Libre Disposición aplicados en el periodo	0		
C2. Remanentes de Transferencias Federales Etiquetadas aplicados en el periodo	0		
I. Balance Presupuestario (I = A – B + C)	**0**		
II. Balance Presupuestario sin Financiamiento Neto (II = I - A3)	**0**		
III. Balance Presupuestario sin Financiamiento Neto y sin Remanentes del Ejercicio Anterior (III= II - C)	**0**		
Concepto	**Aprobado**	**Devengado**	**Pagado**
E. Intereses, Comisiones y Gastos de la Deuda (E = E1+E2)	**0**		
E1. Intereses, Comisiones y Gastos de la Deuda con Gasto No Etiquetado	0		
E2. Intereses, Comisiones y Gastos de la Deuda con Gasto Etiquetado	0		
IV. Balance Primario (IV = III + E)	**0**		
Concepto	**Estimado/ Aprobado**	**Devengado**	**Recaudado/ Pagado**
F. Financiamiento (F = F1 + F2)	**0**		
F1. Financiamiento con Fuente de Pago de Ingresos de Libre Disposición	0		
F2. Financiamiento con Fuente de Pago de Transferencias Federales Etiquetadas	0		
G. Amortización de la Deuda (G = G1 + G2)	**0**		
G1. Amortización de la Deuda Pública con Gasto No Etiquetado	0		
G2. Amortización de la Deuda Pública con Gasto Etiquetado	0		
	0		
A3. Financiamiento Neto (A3 = F – G)	**0**		
Concepto	**Estimado/ Aprobado**	**Devengado**	**Recaudado/ Pagado**
A1. Ingresos de Libre Disposición	219,723,663		
A3.1 Financiamiento Neto con Fuente de Pago de Ingresos de Libre Disposición (A3.1 = F1 – G1)	0		
F1. Financiamiento con Fuente de Pago de Ingresos de Libre Disposición	0		
G1. Amortización de la Deuda Pública con Gasto No Etiquetado	0		
B1. Gasto No Etiquetado (sin incluir Amortización de la Deuda Pública)	219,723,663		
C1. Remanentes de Ingresos de Libre Disposición aplicados en el periodo	0		
V. Balance Presupuestario de Recursos Disponibles (V = A1 + A3.1 – B 1 + C1)	**0**		
VI. Balance Presupuestario de Recursos Disponibles sin Financiamiento Neto (VI = V – A3.1)	**0**		
Concepto	**Estimado/ Aprobado**	**Devengado**	**Recaudado/ Pagado**
A2. Transferencias Federales Etiquetadas	0		
A3.2 Financiamiento Neto con Fuente de Pago de Transferencias Federales Etiquetadas (A3.2 = F2 – G2)	0		
F2. Financiamiento con Fuente de Pago de Transferencias Federales Etiquetadas	0		
G2. Amortización de la Deuda Pública con Gasto Etiquetado	0		
B2. Gasto Etiquetado (sin incluir Amortización de la Deuda Pública)	0		
C2. Remanentes de Transferencias Federales Etiquetadas aplicados en el periodo	0		
VII. Balance Presupuestario de Recursos Etiquetados (VII = A2 + A3.2 – B2 + C2)	**0**		
VIII. Balance Presupuestario de Recursos Etiquetados sin Financiamiento Neto (VIII = VII – A3.2)	**0**		

5.12 Tabulador de Sueldos Vigentes

AUDITORIA SUPERIOR DEL ESTADO DE QUINTANA ROO PRESUPUESTO DE EGRESOS 2024 Tabulador de Sueldos Vigente (Cifras en pesos)						
NIVEL	**PLAZA /PUESTO**	**SUELDO**	**CANASTA BÁSICA**	**AYUDA DESPENSA**	**APOYO VIVIENDA**	**BONO**
C O N F I A N Z A						
100	AUDITOR SUPERIOR	11,298.32	364	4,000	537.50	247.40
200	AUDITOR ESPECIAL	8,514	364	4,000	537.50	247.40
200	TITULAR DE UNIDAD	8,514	364	4,000	537.50	247.40
300	DIRECTOR	8,514	364	4,000	537.50	247.40
500	JEFE DEPARTAMENTO /COORDINADOR	8,514	364	2,000	537.50	247.40
600	SUPERVISOR	7,088.74	443.74	2,000	537.50	247.40
700	JEFE DE AREA	6,098.20	443.74	2,000	537.50	247.40
700	AUDITOR A	6,098.20	443.74	2,000	537.50	247.40
700	AUDITOR B	6,098.20	443.74	2,000	537.50	247.40
700	ASISTENTE LEGAL	6,098.20	443.74	2,000	537.50	247.40
700	DESARROLLADOR DE SISTEMAS	6,098.20	443.74	2,000	537.50	247.40
800	OPERADOR DE SISTEMAS	6,098.20	443.74	2,000	537.50	247.40
900	SECRETARIA	5,667.20	443.74	2,000	537.50	257.30
1000	AUXILIAR ADMINISTRATIVO	5,723.20	443.74	2,000	537.50	257.30
1500	INTENDENTE	5,523.20	536.08	2,000	537.50	257.30
BASE						
1500	INTENDENTE	5,523.20	536.08	2,000	1,062.50	257.30
2500	COORDINADOR	9,207.90	364	2,000	537.50	247.40
2700	CHOFER	6,705	443.74	2,000	1,062.50	247.40
2900	AUXILIAR ADMINISTRATIVO	5,723.20	443.74	2,000	1,062.50	257.30

AUDITORIA SUPERIOR DEL ESTADO DE QUINTANA ROO
PRESUPUESTO DE EGRESOS 2024
Tabulador de Sueldos Vigente
(Cifras en pesos)

OTRAS PERCEPCIONES	COMPENSACIÓN	TOTAL PERCEP.	ISSSTE 10.63%	AHORRO 5%	ISPT	TOTAL RETENC.	TOTAL LIQUIDO
C O N F I A N Z A							
99,755.76	18943.68	135,684.16	3,213.21	564.92	35,159.24	38,937.37	96,746.79
52,700	1000	67,900.40	1,010.86	425.70	13,864.82	15,301.38	52,599.02
49,700	1000	64,900.40	1,010.86	425.70	12,964.82	14,401.38	50,499.02
30,950	1000	46,150.40	1,010.86	425.70	7,723.26	9,159.82	36,990.58
15,250	500	27,950.40	957.74	425.70	4,249.58	5,633.02	22,317.38
10,650	410	21,914.88	796.74	354.44	2,714.80	3,865.98	18,048.90
8,000	410	18,274.34	691.50	304.91	1,776.54	2,772.95	15,501.39
8,050	410	18,324.34	691.50	304.91	1,919.64	2,916.05	15,408.29
7,000	410	17,274.34	691.50	304.91	1,695.36	2,691.77	14,582.57
8,050	410	18,324.34	691.50	304.91	1,919.64	2,916.05	15,408.29
8,000	410	18,274.34	691.50	304.91	1,919.64	2,916.05	15,358.29
6,060	410	16,334.34	691.50	304.91	1,634.88	2,631.29	13,703.05
6,800	556	16,799.24	661.22	283.36	1,587.62	2,532.20	14,267.05
5,820	500	15,819.24	661.22	286.16	1,452.76	2,400.14	13,419.11
4,000	700	14,091.58	661.22	276.16	1091.66	2,029.04	12,062.55
BASE							
4,000	700	15,141.58	661.22	276.16	1126.86	2,064.24	13,077.35
15,250	500	28,644.30	1,031.46	460.40	4061.34	5,553.20	23,091.10
4,550	410	16,481.14	755.97	335.25	1684.2	2,775.42	13,705.72
5,620	500	16,669.24	661.22	286.16	1,743.40	2,690.78	13,978.47

ANEXO 13

PODER JUDICIAL

PODER JUDICIAL
DEL ESTADO DE **QUINTANA ROO**

PROYECTO DE PRESUPUESTO DE EGRESOS

EJERCICIO 2024

ÍNDICE

Fundamentación 4
Exposición de Motivos 5
Serie Histórica del Presupuesto de Egresos 7
Congruencia con los Criterios Generales de Política Económica. 8
Método Utilizado para la Proyección de Ingresos y Egresos. 9
Objetivos Anuales, Estrategias y Metas 9
Cuadro de alineación 14
Plan de Desarrollo Institucional 2022 – 2027 del Poder Judicial 15
Eje 1 Justicia con Enfoque Transversal 15
Eje 2 Justicia Empática y Profesional 15
Eje 3 Justicia con Valor Público 15
Eje 4 El reto de la Justicia Laboral 15
Programas Institucionales 2024 15
Programas e Indicadores de Evaluación al Desempeño 16
Programas Presupuestarios 17
ÁRBOL DE PROBLEMAS 18
ÁRBOL DE OBJETIVOS 19
MATRIZ 2024 DE INDICADORES PARA RESULTADOS (MIR) 20
ÁRBOL DE PROBLEMAS 23
ÁRBOL DE OBJETIVOS 24
MATRIZ 2024 DE INDICADORES PARA RESULTADOS (MIR) 25
Riesgos Relevantes para las Finanzas Públicas. 27
Ejecución del Presupuesto de Egresos para el Ejercicio Fiscal 2024 27
Proyectos específicos para el Ejercicio Fiscal de 2024, por Reformas a la legislación vigente. 28
Justificación por Capítulo Presupuestal 31
Proyecto de Ejecución del Presupuesto de Egresos 34
A. Clasificación por Objeto del Gasto 34
B. Clasificación Administrativa 35
C. Clasificación por Unidad Administrativa 36
D. Clasificación Funcional del Gasto 43
E. Clasificación por Tipo de Gasto 43

F. Prioridades de Gasto. 43
G. Programas y Proyectos. 44
H. Servicios Personales 44
I. Adeudo de Ejercicios Fiscales Anteriores..... 73
J. Fuentes de Financiamiento para el Ejercicio Fiscal 2024 73
K. Formatos Ley de Disciplina Financiera..... 74

Fundamentación

- Constitución Política de los Estados Unidos Mexicanos
- Constitución Política del Estado Libre y Soberano de Quintana Roo
- Ley General de Contabilidad Gubernamental
- Ley General de Mejora Regulatoria
- Ley General de Protección de Datos Personales en Posesión de Sujetos
- Obligados
- Ley General de Transparencia y Acceso a la Información Pública
- Ley General de Responsabilidades Administrativas
- Disposiciones emitidas por el Consejo Nacional de Armonización contable (CONAC) en Materia de Armonización Presupuestal y Contable
- Ley de Disciplina Financiera de las Entidades Federativas y los Municipios
- Ley Federal de Presupuesto y Responsabilidad Hacendaria
- Ley de Presupuesto y Gasto Público del Estado de Quintana Roo
- Ley de Fiscalización y Rendición de Cuentas del Estado de Quintana Roo
- Ley de Justicia Indígena del Estado de Quintana Roo
- Ley para la Igualdad de Mujeres y Hombres en el Estado de Quintana Roo
- Ley de Planeación para el Desarrollo del Estado de Quintana Roo
- Ley Orgánica del Poder Judicial del Estado de Quintana Roo
- Reglamento interior del Consejo de la Judicatura del Poder Judicial del Estado de Quintana Roo
- Lineamientos para el Control del Ejercicio del Gasto Público del Poder Judicial del Estado de Quintana Roo

Exposición de Motivos

El Poder Judicial del Estado de Quintana Roo, año con año establece las acciones prioritarias para garantizar el fortalecimiento del proceso presupuestario desde un enfoque integral, priorizando la coordinación institucional y su vinculación con la efectividad de cumplimiento para las metas programadas para el Ejercicio Fiscal 2024, mismas que se establecen a través del Plan de Desarrollo Institucional correspondiente al periodo 2022 – 2027, documento sanciona las acciones para certificar un modelo de justicia humana y accesible, fortaleciendo el ejercicio de la práctica de las y los Juzgadores, como elemento medular de la institución.

La estructura programática y presupuestal para el ejercicio 2024, expone de manera clara y efectiva la importancia de dotar de suficiencia institucional y homologar los esfuerzos en la cumplimentación de la política pública en materia de justicia, actividad que se presenta como el principal elemento de maniobra para la administración e impartición de justicia y la construcción del escenario ideal en el marco del Estado de Derecho, siguiendo una premisa de paz social y en estricto apego a los derechos humanos y la perspectiva de género.

El Proyecto de Presupuesto de Egresos para el Ejercicio Fiscal 2024, funda y motiva su estrategia en la implementación de acciones concordantes con el Presupuesto basado en Resultados 2024, el Plan de Desarrollo Institucional 2022 – 2027 y las nuevas directrices de innovación jurisdiccional para el Estado de Quintana Roo, salvaguardando los la efectividad presupuestaria mediante una planeación enfocada en la eficiencia y eficacia en el ejercicio del gasto público, procurando la resolución de una mayor cantidad de asuntos.

En este tenor, el Presupuesto de Egresos 2024, se encuentra totalmente vinculado a la metodología desarrollada en el Presupuesto basado en Resultados 2024, herramientas de dirección y planeación estratégica que permiten el desarrollo óptimo a nivel técnico y operativo, refiriendo especial énfasis en la obtención de los siguientes resultados:

- Identificar el nivel de generación de resultados de los programas.
- Establecer las prioridades del gasto en función de las necesidades reales.
- Incrementar el nivel de eficiencia en la administración de recursos públicos.
- Orientar el ejercicio del gasto a la generación de valor público.
- Alinear estratégica a las necesidades presupuestales para garantizar procesos eficaces y eficientes.

El Proyecto de Presupuesto y el Presupuesto basado en Resultados 2024 son instrumentos que pretenden contribuir al fortalecimiento del Estado de Derecho en Quintana Roo mediante:

- Instrumentar procesos operativos, técnicos y prácticos que, de forma conjunta, garanticen una gestión judicial y administrativa eficaz en la actuación del Poder Judicial del Estado
- Fortalecer la cultura de la legalidad a través de diversas acciones de difusión, promoción, formación y capacitación.
- Agilizar los procesos de innovación en las tecnologías de la información en el ámbito jurisdiccional mediante la modernización administrativa.
- Fortalecer el marco normativo en materia de derechos humanos.
- Analizar el marco normativo para procesos y procedimientos en las áreas judiciales y administrativas.
- Mejorar la infraestructura física y los espacios, asegurando la integridad de las y los ciudadanos, así como del personal.

La nueva administración 2022 – 2027, estableció el horizonte de trabajo en materia de programación y presupuestación en el largo, mediano y corto plazo para garantizar en cada ejercicio, el fortalecimiento de los diversos procedimientos jurisdiccionales y administrativos, resultando la urgencia por modernizar la infraestructura y equipamiento tecnológico para facilitar y agilizar los servicios al justiciable, implicando un reajuste programático y presupuestal, mismo que brindará la suficiencia de capacidades institucionales en el desempeño de las funciones en el marco de administración e impartición de justicia para el ejercicio fiscal 2024.

El Presupuesto de Egresos para el Ejercicio Fiscal 2024, contempla los recursos financieros, humanos y materiales indispensables para cumplir con las tareas constitucionales e institucionales plasmadas en dichos documentos que rigen la vida del Poder Judicial.

El funcionamiento del Presupuesto basado en Resultados, el cual integra los siguientes Programas Presupuestarios (se desglosan en apartado Programas e Indicadores de Evaluación al Desempeño):

- PP-01 Programa de Impartición de Justicia del Estado de Quintana Roo
- PP-02 Programa de Mejora de la Gestión

Serie Histórica del Presupuesto de Egresos

Se presenta la evolución de resultados de los egresos, la cual se desglosa en la siguiente serie histórica correspondiente al periodo 2018-2023:

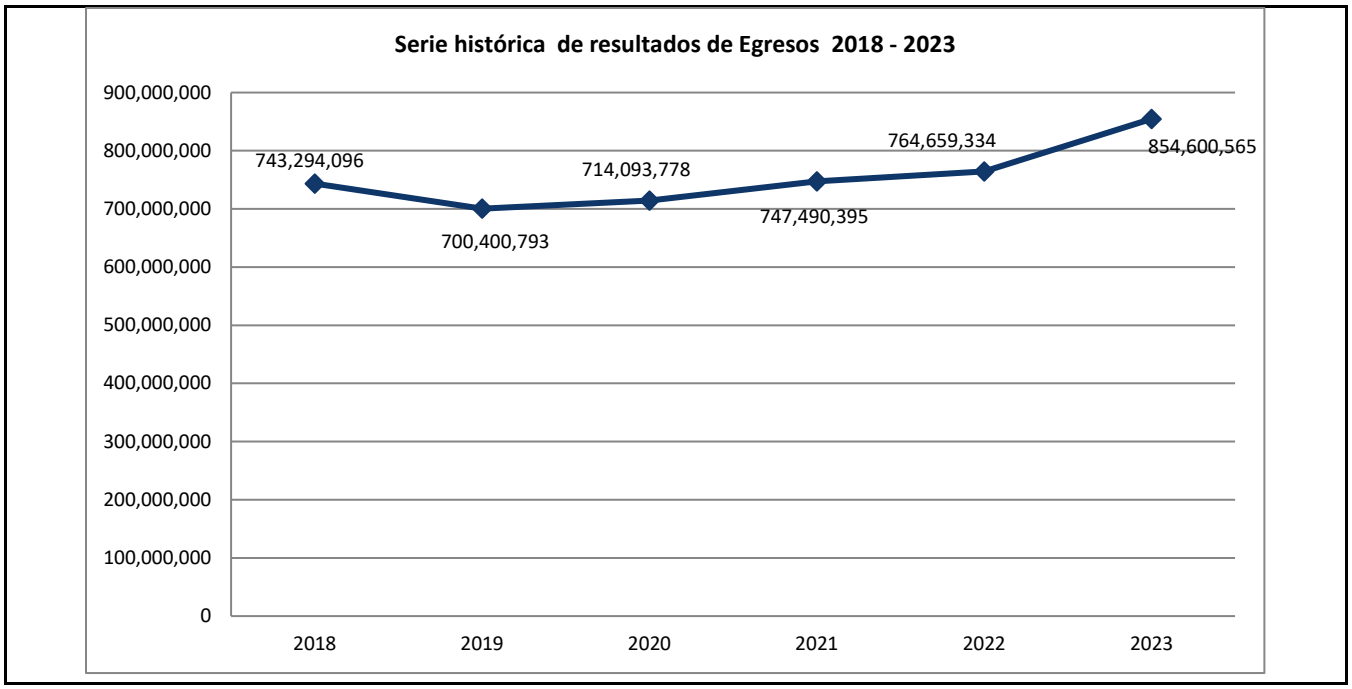

PODER JUDICIAL DEL ESTADO DE QUINTANA ROO PRESUPUESTO DE EGRESOS 2024 Serie Histórica del Presupuesto (Cifras en pesos)						
Concepto (b)	**2018**	**2019**	**2020**	**2021**	**2022**	**2023**
1. Gasto No Etiquetado (1=A+B+C+D+E+F+G+H+I)	**738,294,096**	**694,900,793**	**710,362,314**	**720,011,003**	**744,413,386**	**830,821,195**
A. Servicios Personales	541,462,680	562,473,930	594,982,310	606,907,916	641,558,816	694,536,973
B. Materiales y Suministros	35,530,673	31,683,739	30,340,377	30,753,635	27,714,664	32,362,253
C. Servicios Generales	91,271,934	76,329,301	64,092,278	72,967,269	68,046,414	88,823,753
D. Transferencias, Asignaciones, Subsidios y Otras Ayudas	0	0	0	0	0	0
E. Bienes Muebles, Inmuebles e Intangibles	17,670,052	11,188,707	7,540,350	7,688,058	6,625,287	13,298,216
F. Inversión Pública	23,791,303	4,334,262	2,653,827	1,608,447	468,205	1,800,000
G. Inversiones Financieras y Otras Provisiones	0	0	0	0	0	0
H. Participaciones y Aportaciones	0	0	0	0	0	0
I. Deuda Pública	28,567,454	8,890,854	10,753,172	85,678	0	0
2. Gasto Etiquetado (2=A+B+C+D+E+F+G+H+I)	**5,000,000**	**5,500,000**	**3,731,464**	**27,479,392**	**20,245,948**	**23,779,370**
A. Servicios Personales	0	0	0	0	0	0
B. Materiales y Suministros	0	0	0	16,017	0	0
C. Servicios Generales	0	0	0	1,414,040	267,091	253,771
D. Transferencias, Asignaciones, Subsidios y Otras Ayudas	0	0	0	0	0	0
E. Bienes Muebles, Inmuebles e	0	0	0	8,729,970	3,955,736	0

Intangibles						
F. Inversión Pública	5,000,000	5,500,000	3,731,464	17,319,365	16,023,121	23,525,599
G. Inversiones Financieras y Otras Provisiones	0	0	0	0	0	0
H. Participaciones y Aportaciones	0	0	0	0	0	0
I. Deuda Pública	0	0	0	0	0	0
3. Total del Resultado de Egresos (3=1+2)	**743,294,096**	**700,400,793**	**714,093,778**	**747,490,395**	**764,659,334**	**854,600,565**

1. Los importes corresponden a los egresos totales devengados.

2. Los importes corresponden a los egresos devengados al cierre trimestral más reciente disponible y estimados para el resto del ejercicio.

-

Para el año 2023 se ha realizado un pronóstico de los egresos para el cierre de ejercicio, integrado por el importe devengado de enero a septiembre más el importe aprobado de octubre a diciembre del mismo año.

PODER JUDICIAL DEL ESTADO DE QUINTANA ROO
PRESUPUESTO DE EGRESOS 2024
Pronóstico de los Egresos
(Cifras en pesos)

Concepto		**Egresos Devengado (Ene-Sep)**	**Autorizado (Oct-Dic)**	**Suma**
10000	Servicios Personales	424,434,420	268,497,382	692,931,802
20000	Materiales y Suministros	18,082,875	14,184,378	32,267,253
30000	Servicios Generales	58,379,215	32,652,252	91,031,467
50000	Bienes Muebles, Inmuebles e Intangibles	5,924,805	7,119,639	13,044,444
60000	Inversión Pública	0	25,325,599	25,325,599
90000	Deuda Pública	0		0
TOTAL		**506,821,315.00**	**347,779,250**	**854,600,565**

Congruencia con los Criterios Generales de Política Económica.

Los argumentos relativos a los indicadores y criterios, así como al entorno económico nacional e internacional, están fundamentados en lo expuesto en los Criterios Generales de Política Económica para la Iniciativa de Ley de Ingresos y el Proyecto de Presupuesto de Egresos de la Federación correspondientes al Ejercicio Fiscal 2024. Dichos criterios fueron emitidos por la Secretaría de Hacienda y Crédito Público (SHCP), el 8 de septiembre de 2023 cuando se hace la entrega oficial del Paquete Económico para el Ejercicio Fiscal 2024 por parte de la SHCP a la Cámara de Diputados. De manera complementaria se toma información específica emitida por la propia SHCP y/o alguna otra institución pública como el Instituto Nacional de Estadística y Geografía (INEGI).

Tal fundamentación se hace de conformidad con lo estipulado por la Ley de Disciplina Financiera de las Entidades Federativas y los Municipios, que señala la consideración de los Criterios Generales de

Política Económica para las estimaciones de ingresos y egresos en los presupuestos de las entidades federativas y los municipios.

Variables marco macroeconómico 2023-2024 Variable	Valor asignado
Tasa de Inflación dic 2022/dic 2023	4.5 %
Tasa de Crecimiento Real del Producto Interno Bruto 2024 (puntual, aplicable para estimaciones de las finanzas públicas)	2.6%

Porcentajes de conformidad a los CGPE 2024

Método Utilizado para la Proyección de Ingresos y Egresos.

Para la elaboración del Proyecto de Presupuesto de Egresos para el ejercicio Fiscal de 2024, se consideraron los presupuestos asignados de los ejercicios anteriores, así como del análisis y evaluación de las necesidades de las áreas jurisdiccionales y administrativas del Tribunal Superior de Justicia del Estado de Quintana Roo.

El Presupuesto de Egresos ordena las erogaciones por su objeto del gasto, según su naturaleza económica ya sea que sirva para mantener el proceso de operación corriente del Estado, o para mantener o expandir su escala de operación, es decir la infraestructura y patrimonio público. Por tanto, esta clasificación computa los gastos en dos categorías:

GASTO CORRIENTE Son las erogaciones que efectúan las entidades de la administración pública para adquirir los servicios y bienes necesarios para mantener en funcionamiento el aparato gubernamental, sus instituciones, entidades y organismos. A esta clase de gastos corresponden las erogaciones por sueldos y salarios (servicios personales) y el pago de servicios generales de comunicaciones e inmuebles (rentas, teléfono, luz, etcétera). Los gastos corrientes incluyen las erogaciones por transferencias de consumo, las cuales se canalizan hacia otros sectores. Cabe destacar que estas operaciones de gasto corriente no incrementan los activos de la Hacienda Pública.

GASTO DE CAPITAL Corresponde a las asignaciones destinadas a incrementar el acervo de bienes de capital y conservar los ya existentes. Se incluyen las inversiones destinadas a la adquisición de bienes muebles e inmuebles por parte del Poder Judicial; A diferencia de los gastos corrientes los gastos de capital sí se reflejan en un incremento de los activos fijos del sector público.

Para el ejercicio Fiscal de 2024, el Poder Judicial del Estado estima recibir Transferencias del Gobierno del Estado de Quintana Roo, por un importe de $985,000,001.00

Objetivos Anuales, Estrategias y Metas

Alineación Estratégica al Plan Estatal y Nacional de Desarrollo

Fortaleciendo la estrategia programática el Poder Judicial, sigue las aristas expresadas mediante los objetivos del Plan Nacional de Desarrollo 2019 – 2024 por sus siglas PND, refiriendo que mediante el numeral 1. Política y Gobierno, y como subtítulo "Recuperar el Estado de Derecho", señala: En el actual gobierno todos los empleados públicos deberán acatar y aplicar el conjunto de leyes vigentes en el país.

Alineados con ello al *EJE GENERAL 1. JUSTICIA Y ESTADO DE DERECHO;*

Tiene como objetivo general: Garantizar la construcción de la paz, el pleno ejercicio de los derechos humanos, la gobernabilidad democrática y el fortalecimiento de las instituciones del Estado Mexicano.
Hace referencia que la condición necesaria para alcanzar un estado democrático requiere que la aplicación de la ley sea por igual, que la impartición de justicia sea expedita, efectiva y que no venga acompañada de violaciones a los derechos humanos.

De este objetivo general se desprenden los específicos y las estrategias.

Objetivo específico
1.1 Fortalecer la gobernabilidad democrática.
Estrategia
1.1.1 Coordinar la relación con los otros Poderes de la Unión para impulsar las reformas legales del Ejecutivo y promover un sistema jurídico eficiente, incluyente y eficaz que garantice el ejercicio de los derechos humanos sin discriminación.

Objetivo específico
1.4 Construir la paz y la seguridad con respeto a los derechos humanos.

Estrategia
1.4.1 Promover mecanismos para la resolución pacífica de conflictos que favorezcan la reconstrucción del tejido social y contribuyan a la construcción de la paz.

Objetivo específico
1.8 Mejorar la capacidad de prevenir y combatir de manera efectiva la corrupción y la impunidad.

Estrategia
1.8.7 Promover la ética y la integridad entre las y los servidores públicos que permitan impulsar la mejora continua y el desempeño orientado a resultados; evaluar el desempeño de los programas y políticas públicas; implementar un sistema abierto y transparente en materia de obras y adquisiciones, arrendamientos y servicios del sector público, así como fomentar la simplificación administrativa y la democratización de las tecnologías de la información y comunicaciones.

Asimismo, se vincula al eje nacional transversal 2:

- *EJE TRANSVERSAL 2.- COMBATE A LA CORRUPCIÓN Y MEJORA DE LA GESTIÓN PÚBLICA.*

Este eje deriva del artículo 134° de la Constitución, es decir, del principio general de que todos los recursos económicos de que disponga la Federación se administrarán con eficiencia, eficacia, economía, transparencia y honradez para satisfacer los objetivos a los que estén destinados. En este sentido se ajusta a los siguientes criterios:

1. Toda política pública, particularmente la provisión de trámites y servicios públicos estará acompañada de la identificación de ineficiencias y riesgos de corrupción en las distintas etapas de la gestión pública, a fin de prevenir y reducir los márgenes de discrecionalidad en la toma de decisiones o el uso inadecuado de los recursos públicos.
2. Se orientará la política pública a resultados de corto, mediano y largo plazos, para lo cual se implementará la evaluación y seguimiento para la mejora continua del desempeño y la simplificación de normas, trámites y servicios.

Alineación al Plan Estatal de Desarrollo 2023 – 2027

Siguiendo esta línea de trabajo, el Poder Judicial del Estado coordina sus actividades con el Plan Estatal de Desarrollo 2023 – 2027, estableciendo a cabalidad la composición metodológica que alinea y vincula directamente los esfuerzos coordinados del Plan de Desarrollo Institucional (PDI) 2022 – 2027 del Poder Judicial del Estado de Quintana Roo y la serie de directrices estratégicas establecidas a través del Plan Estatal de Desarrollo 2023 – 2027 para el Estado de Quintana Roo.

En este tenor, como resultado del análisis del principal documento en materia de planeación estratégica, política pública y bienestar social para el Estado de Quintana Roo, se expresan a continuación la serie de semblantes coincidentes entre el Plan Estatal de Desarrollo 2023 – 2027 y los 4 ejes del Plan de Desarrollo Institucional 2023 - 2027, mismos que se enuncian a continuación:

En un primer momento el Plan de Desarrollo Institucional 2022 - 2027 alinea su marco de operatividad al Eje 2. Seguridad Ciudadana:
La seguridad es un derecho humano y una responsabilidad indelegable del Estado, que se relaciona con el respeto y la protección de múltiples derechos, como la vida, la libertad, la integridad, el patrimonio, como lo consagra nuestra Carta Magna en su parte dogmática, lo cual se enfatiza en el Plan Estatal de la siguiente manera: “garantizar la defensa de los intereses vitales y el bienestar de la ciudadanía desde el marco de los valores democráticos y del estado de derecho, junto a la defensa de la paz, la tolerancia, la libertad, la igualdad y el progreso global, por medio del fortalecimiento de los sectores e instituciones comprometidas y la participación ciudadana a fin de mejorar los niveles de percepción de seguridad ciudadana” Siguiendo este contexto, el documento presenta relación vinculante con el Eje 3. Desarrollo Económico Inclusivo:

En las últimas 5 décadas de su historia, desde que obtuvo la categoría de Estado libre y soberano, Quintana Roo ha pasado de ser un lugar poco poblado, compuesto por localidades y ciudades que tenían una infraestructura física mínima, mal conectado con el resto del país y el mundo, con actividades productivas que rendían una aportación mínima a la economía nacional y enfrentando múltiples carencias y rezagos en materia social a estar, ahora, entre los estados de mayor dinamismo poblacional, económico y social en el país, al respecto el Plan Estatal enfatiza: "consolidar el dinamismo del crecimiento económico, impulsando un modelo de desarrollo más equilibrado, inclusivo y sostenible que asegure una prosperidad compartida por toda la población a través de programas y políticas orientadas a estimular el desarrollo, la inversión productiva, el emprendimiento y la creación de empleos dignos en todo el territorio del estado, con prioridad en el crecimiento sostenido en las actividades primarias, la industrialización, la formación de cadenas de suministros regionales, nacionales e internacionales, el impulso al turismo sustentable y el fomento de la diversificación productiva y de mercados para garantizar la competitividad de la entidad, el crecimiento económico futuro, la igualdad de oportunidades, la cohesión social y el mejoramiento de los estándares de vida para todas y todos los habitantes".

Finalmente, se establece relación con *el Eje 5. Gobierno Honesto, Austero y Cercano a la Gente:*

Hoy la visión como gobierno transformador nos obliga al fortalecimiento de la esfera pública, considerándola como lugar de encuentro actoras y actores sociales y políticas políticos para la deliberación y toma de decisiones colectivas, donde la corresponsabilidad en las acciones orientadas a incidir en lo público se convierte en el eje neurálgico que da sentido a este nuevo modelo de bienestar y desarrollo; en ese sentido, la participación ciudadana se cimenta entre la simbiosis necesaria de la relación establecida entre Estado y sociedad; es por ello que el Plan Estatal enuncia como finalidad: "fortalecer la confianza ciudadana en las instituciones públicas implementando un modelo que incentive la participación social en la toma de decisiones públicas; generando un mayor acercamiento con grupos de la sociedad civil organizada, sindicatos, asociaciones, grupos empresariales y academia, en un marco de corresponsabilidad y participación proactiva"

De la misma manera, como resultado de las reformas que se han venido dando a la normatividad aplicable gubernamental iniciaremos una nueva etapa que transformará de manera sustancial la forma de cómo se realiza y evalúa la gestión gubernamental, es decir, ahora las Unidades Responsables que integran esta institución se redirigirán al gasto establecido en el Presupuesto de Egresos para el ejercicio fiscal 2024, acción que nos dará la pauta para poder medir la generación de valor público a través de los órganos jurisdiccionales y las áreas administrativas.

Es indudable que la paz social y la gobernabilidad de un estado dependen de un Sistema de Justicia eficiente y capacitado, competente para ofrecer soluciones y respetar a cabalidad la aplicación del Estado de Derecho. La función jurisdiccional, elemento fundamental en el ejercicio de la resolución de

conflictos y la imposición de penas para garantizar el acceso a una justicia igualitaria y con sentido humano.

PbR 2024 PP 1. IMPARTICIÓN DE JUSTICIA	PDI 2022 - 2027 EJE 1. JUSTICIA CON ENFOQUE TRANSVERSAL	PED 2023 - 2027 EJE 2. SEGURIDAD CIUDADANA	PND 2019 - 2024 EJE 1. JUSTICIA Y ESTADO DE DERECHO
Fin. Contribuir al fortalecimiento del Estado de Derecho en Quintana Roo mediante la consolidación de los mecanismos alternativos de solución de controversias. Propósito. Los asuntos de controversia jurídica en el Estado de Quintana Roo presentan alta efectividad en su resolución	Fortalecer los servicios de administración e impartición de justicia en el cumplimiento de las diversas obligaciones constitucionales y legales a cargo del Poder Judicial desde un enfoque transversal.	Programa Sectorial 1 "Seguridad Ciudadana, Justicia y Protección Civil" Programa Especial 2 "Protección de los Derechos Humanos"	Objetivo específico: 1.1. Fortalecer la gobernabilidad democrática. Estrategia: 1.1.1. Coordinar la relación con los otros Poderes de la Unión para impulsar las reformas legales del Ejecutivo y promover un sistema jurídico eficiente... Objetivo específico: 1.4. Construir la paz y la seguridad con respeto a los derechos humanos. Estrategia: 1.4.1. Promover mecanismos para la resolución pacífica de conflictos.
COMPONENTE 1. RESOLUCIONES JURÍDICAS	EJE 2. JUSTICIA EMPÁTICA Y PROFESIONAL Optimizar el servicio de impartición de justicia desde un enfoque integral, profesional, empático y con calidad humana, en todas las materias competencia del Poder Judicial.	EJE 3. DESARROLLO ECONÓMICO INCLUSIVO PROGRAMA SECTORIAL 2 "TRABAJO INCLUSIVO Y JUSTICIA LABORAL"	
COMPONENTE 2. CULTURA DE LA LEGALIDAD	EJE 3. JUSTICIA CON VALOR PÚBLICO	EJE 5. GOBIERNO HONESTO, AUSTERO Y CERCANO A LA GENTE	
COMPONENTE 3. MODERNIZACIÓN TECNOLÓGICA	Conducir las actividades institucionales hacia la eficiencia, eficacia y calidad de resultados, mediante el fortalecimiento de procesos de control en los niveles de dirección pública, para lograr la instauración del modelo gerencial de gestión para resultados, efectividad del gasto y generación de valor público		Objetivo específico: 1.8. Mejorar la capacidad de prevenir y combatir de manera efectiva la corrupción y la impunidad. Estrategia: 1.8.7. Promover la ética y la integridad entre las y los servidores públicos que permitan impulsar la mejora continua y el desempeño orientado a resultados; evaluar el desempeño de los programas y políticas públicas; implementar un sistema abierto y transparente en materia de obras y adquisiciones, arrendamientos y servicios del sector público, así como fomentar la simplificación administrativa y la democratización de las tecnologías de la información y comunicaciones.
COMPONENTE 4. DERECHOS HUMANOS	EJE 4. JUSTICIA CON VISIÓN ADMINISTRATIVA EFICIENTE		
COMPONENTE 5. SISTEMA DE ARCHIVO JUDICIAL		Programa Sectorial 1 "Gobernanza" Programa Sectorial 2 "Transparencia y Combate a la Corrupción" Programa Sectorial 3 "Fortalecimiento Hacendario y Administración Eficiente de los Recursos"	
COMPONENTE 6. TRIBUNALES DE JUSTICIA LABORAL FUNCIONALES Y EFICIENTES			
COMPONENTE 7. JUSTICIA CIVIL Y FAMILIAR CONSOLIDADA PP 2. MEJORA DE LA GESTIÓN Fin. Contribuir a impulsar la modernización de la Administración e Impartición de Justicia en el Estado de Quintana Roo; optimizando el manejo y organización de los recursos. Propósito. La ciudadanía cuenta con una administración de justicia eficiente, moderna y transparente.	Fortalecer los servicios que brinda el Poder Judicial mediante la reformulación de métodos, así como la implementación, actualización y mejora estructural de procesos y procedimientos, que impulsen el desarrollo institucional efectivo para mejorar la atención de las necesidades de justicia en la sociedad		
COMPONENTE 1. PLANEACIÓN ESTRATÉGICA-PBR			

COMPONENTE 2. PROCESOS Y PROCEDIMIENTOS FORTALECIDOS	
COMPONENTE 3. INFRAESTRUCTURA MEJORADA	EJE TRANSVERSAL 2. COMBATE A LA CORRUPCIÓN Y MEJORA DE LA GESTIÓN PÚBLICA.

De la misma manera nos alineamos al Plan de Desarrollo Institucional 2022 - 2027 del Poder Judicial atendiendo los 4 ejes que lo integran.

Eje 1. Justicia con Enfoque Transversal
Eje 2. Justicia Empática y Profesional
Eje 3. Justicia con Valor Público
Eje 4. Justicia con Visión Administrativa Eficiente

Cuadro de alineación

Se aplicó un rediseño institucional de metas y proyectos prioritarios en los dos programas presupuestarios:

- PP. 01. Impartición de justicia en el Estado de Quintana Roo
- PP.02. Mejora de la Gestión.

Mismos que encuentran su razón de ser en la siguiente descripción:

PP-01 Programa de Impartición de Justicia del Estado de Quintana Roo:

Este programa presupuestario tiene carácter sustantivo y encuentra su fundamento en los Arts. 1°, y 2° de nuestra Ley Orgánica, encuadra su función en nuestra razón de ser, impartición de Justicia pronta y expedita; en este programa se alinean las Unidades Responsables que imparten justicia y todas aquellas que con su funcionamiento contribuyen a la construcción del andamiaje Institucional necesario y suficiente para alcanzar el objetivo principal en materia jurisdiccional.

PP-02 Programa de Mejora de la Gestión:

Centra su funcionalidad en la aplicación de procesos e instrumentos para lograr los objetivos del Plan de Desarrollo Institucional 2022 – 2027, con enfoque a un mejor aprovechamiento de los recursos humanos, materiales y financieros, perfeccionando la calidad de los trámites y servicios a fin de satisfacer las expectativas de la sociedad quintanarroense.
Sustenta su operatividad en cuatro principios:

- Revisión y análisis de métodos administrativos y jurisdiccionales.
- Implementación de buenas prácticas administrativas y jurisdiccionales.
- Eliminación de procesos que entorpecen el quehacer institucional.

- Integralidad de técnicas y herramientas que incrementen la efectividad y la disminución de costos operativos en las tareas institucionales.

De tal manera que podremos darle seguimiento a la ejecución de los recursos y evaluar los programas presupuestarios, para así determinar puntualmente el gasto por Unidad Responsable y los resultados obtenidos.

Plan de Desarrollo Institucional 2022 – 2027 del Poder Judicial

Eje 1 Justicia con Enfoque Transversal

Objetivo general: Fortalecer los servicios de administración e impartición de justicia en el cumplimiento de las diversas obligaciones constitucionales y legales a cargo del Poder Judicial desde un enfoque transversal.

Eje 2 Justicia Empática y Profesional

Objetivo general: Optimizar el servicio de impartición de justicia desde un enfoque integral, profesional, empático y con calidad humana, en todas las materias competencia del Poder Judicial.

Eje 3 Justicia con Valor Público

Objetivo general: Conducir las actividades institucionales hacia la eficiencia, eficacia y calidad de resultados, mediante el fortalecimiento de procesos de control en los niveles de dirección pública, para lograr la instauración del modelo gerencial de
gestión para resultados, efectividad del gasto y generación de valor público.

Eje 4 El reto de la Justicia Laboral

Objetivo general: Fortalecer los servicios que brinda el Poder Judicial mediante la reformulación de métodos, así como la implementación, actualización y mejora estructural de procesos y procedimientos, que impulsen el desarrollo institucional efectivo para mejorar la atención de las necesidades de justicia en la sociedad.

Programas Institucionales 2024

La distribución presupuestaria para el ejercicio 2024, prioriza la atención de temáticas específicas, materializadas mediante 12 programas institucionales, mismos que se enuncian a continuación:

1. Programa Justicia Eficiente y Efectiva.
2. Programa Justicia de Proximidad.
3. Programa Gestión Administrativa de Calidad.
4. Programa Visión Administrativa con Valor Público.
5. Programa de Fortalecimiento Profesional de Capacidades y Competencias.
6. Programa de Sistematización del Archivo Judicial.
7. Programa de Innovación Tecnológica.
8. Programa Justicia Abierta, Transparencia Institucional y Rendición de Cuentas.
9. Programa de Verificación, Mantenimiento y Rehabilitación de Infraestructura Física.
10. Programa Sociedad, Institución y Derechos Humanos.
11. Programa de Bienestar y Prevención de Riesgos Laborales.
12. Programa de Impartición de Justicia en Pueblos y Comunidades Indígenas.

Metas

- Orientar las actividades de las y los servidores públicos hacía la atención de situaciones operativas en materia de administración e impartición de justicia, al tiempo de articular sus capacidades estructurales y organizacionales.
- Desarrollar servicios con criterios de eficacia, eficiencia y efectividad de los procesos.
- Certificar las buenas prácticas en la administración e impartición de justicia, siguiendo los principios rectores de conformidad ciudadana y beneficio social.
- Consolidar los procesos de automatización y fortalecimiento de la capacidad disponible de las plataformas digitales.
- Construcción, ampliación y mantenimiento de las áreas de apoyo a la tarea jurisdiccional y órganos auxiliares.
- Robustecer los componentes de ordenanza e inspección institucional vinculados a la evaluación al desempeño y monitoreo permanente.
- Consolidar programas de capacitación, certificación y difusión de los procesos jurisdiccionales, administrativos y de mejora regulatoria.
- Fortalecer el Sistema de Justicia con Perspectiva de Género y en apego irrestricto a los derechos humanos.
- Incentivar de manera permanente los métodos de actualización, capacitación, y atención de casos en materia de justicia indígena.

Programas e Indicadores de Evaluación al Desempeño

De acuerdo al artículo 61 de la Ley General de Contabilidad Gubernamental, en el Capítulo II de la Información Financiera Relativa a la Elaboración de las Iniciativas de Ley de Ingresos y los Proyectos de Presupuesto de Egresos, en donde se señala que en el proceso de integración de la información financiera para la elaboración de los presupuestos se deberán incorporar los resultados que deriven

de los procesos de implantación y operación del presupuesto basado en resultados y del sistema de evaluación del desempeño, establecidos en términos del artículo 134 de la Constitución Política de los Estados Unidos Mexicanos.

Normatividad que guía el Funcionamiento del Presupuesto basado en Resultados 2024:

- Lineamientos Generales de Programación Presupuestaria del Poder Judicial del Estado de Quintana Roo.
- Guía para el Diseño de la Matriz de Indicadores para Resultados (MIR).
- Guía para la Evaluación del Desempeño.

Programas Presupuestarios

PP-01 Programa de Impartición de Justicia del Estado de Quintana Roo
Fin: Contribuir al fortalecimiento del Estado de Derecho en Quintana Roo mediante la consolidación de la impartición de justicia para aumentar la efectividad de las resoluciones en los asuntos jurídicos en el Estado de Quintana Roo de manera pronta y expedita.

PP-02 Programa de Mejora de la Gestión
Fin: Contribuir a impulsar la modernización de la Administración e Impartición de Justicia en el Estado de Quintana Roo; optimizando el manejo y organización de los recursos que se administran para el logro de los objetivos establecidos mediante la mejora de la gestión administrativa en apego a los principios de legalidad, honradez, economía, eficacia, transparencia y rendición de cuentas.

ÁRBOL DE PROBLEMAS

PP-01 PROGRAMA DE IMPARTICIÓN DE JUSTICIA DEL ESTADO DE QUINTANA ROO

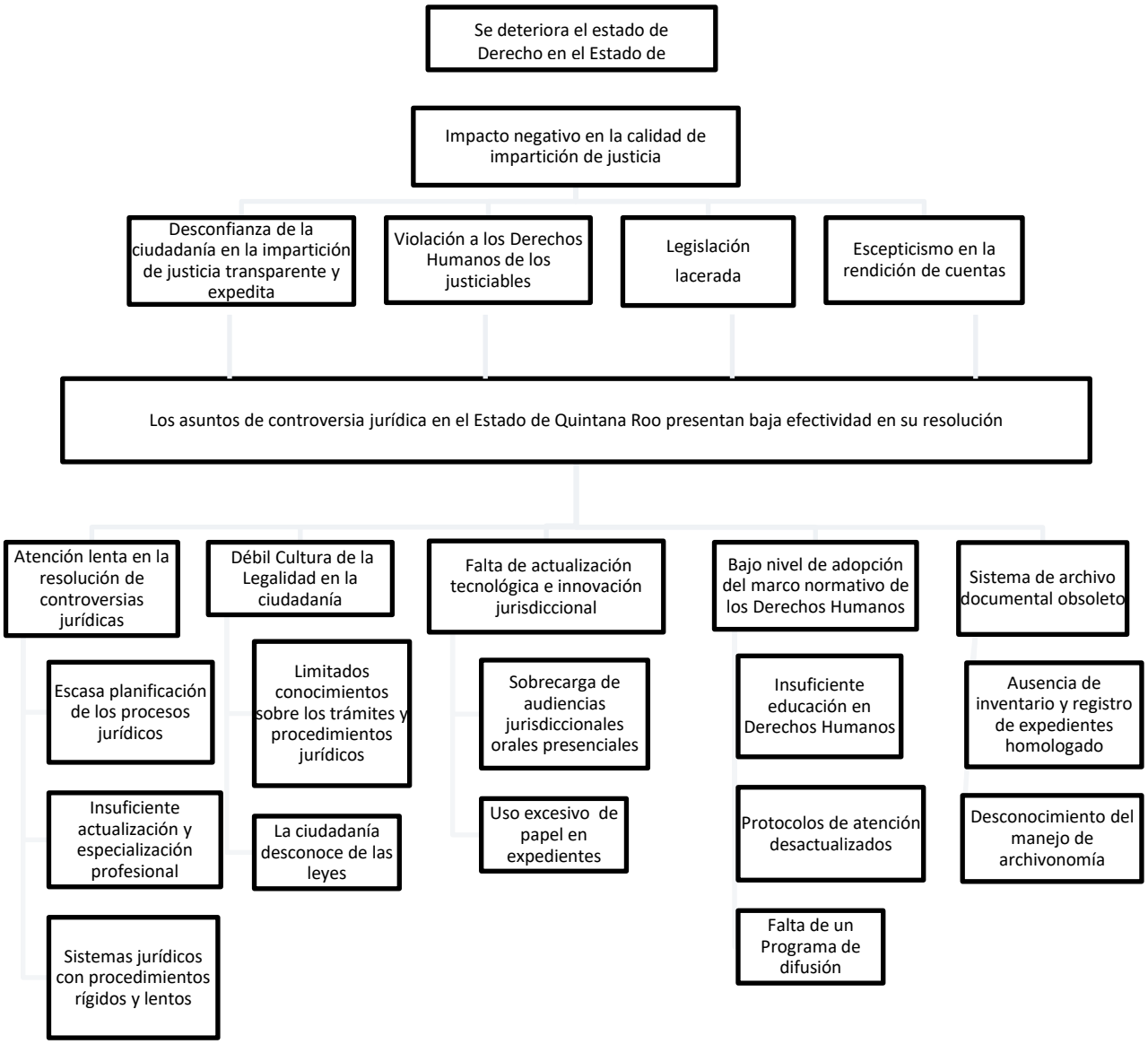

ÁRBOL DE OBJETIVOS

PP-01 PROGRAMA DE IMPARTICIÓN DE JUSTICIA DEL ESTADO DE QUINTANA ROO

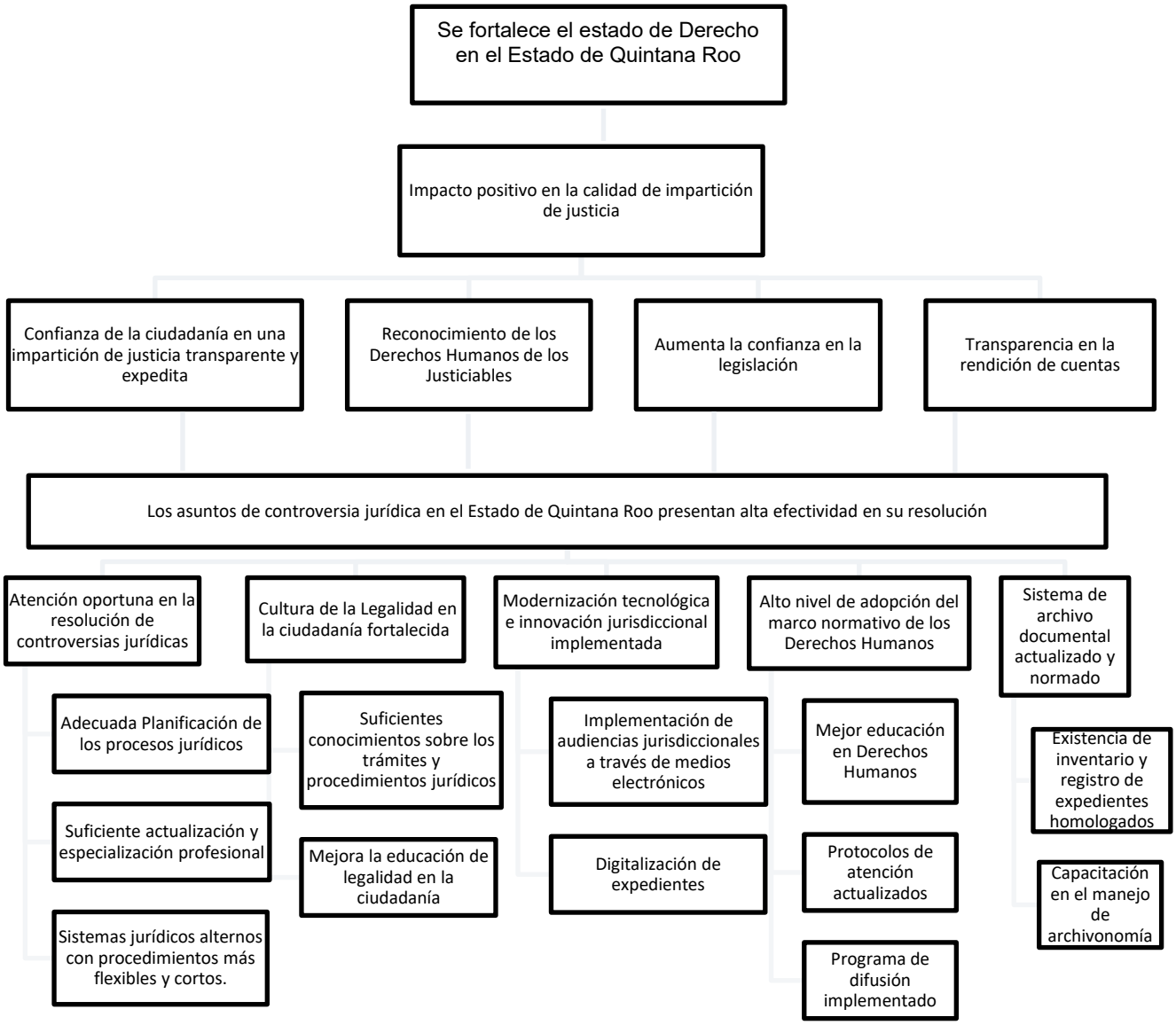

MATRIZ 2024 DE INDICADORES PARA RESULTADOS (MIR)

PP-01 PROGRAMA DE IMPARTICIÓN DE JUSTICIA DEL ESTADO DE QUINTANA ROO

INSTITUCIÓN:	**3101.- Poder Judicial del Estado de Quintana Roo**
UNIDAD RESPONSABLE:	**1.- Tribunal Superior de Justicia**
PROGRAMA PRESUPUESTARIO:	**PP-01.-Programa de Impartición de Justicia del Estado de Quintana Roo**
TIPO DE PROGRAMA PRESUPUESTARIO:	**E. Prestación de Servicios**
FINALIDAD:	**1. Gobierno**
FUNCIÓN:	**1.2 Justicia**
SUBFUNCIÓN:	**1.2.1 Impartición de Justicia**

Matriz de Indicadores para Resultados (MIR) PP-01.-Programa de Impartición de Justicia del Estado de Quintana Roo

Nivel	No.	Resumen Narrativo	Indicador	Medio de verificación	Supuesto
Fin	F1.	Contribuir al fortalecimiento del Estado de Derecho en Quintana Roo mediante la consolidación de la impartición de justicia para aumentar la efectividad de las resoluciones en los asuntos jurídicos en el Estado de Quintana Roo de manera pronta y expedita.	Censo Nacional de Impartición de Justicia	Publicación de resultados mediante el portal del INEGI	Que el INEGI formule la medición anual y la cargue mediante su plataforma
Propósito	P1.	Los asuntos de controversia jurídica en el Estado de Quintana Roo presentan alta efectividad en su resolución	Tasa de efectividad en impartición de justicia	Base de datos centralizada, actualizada anualmente y administrada por el Poder Judicial del Estado de Quintana Roo/Dirección de Estadística.	Que la ciudadanía confía en la impartición de justicia en el Estado de Quintana Roo, es de manera pronta y expedita.
Componente	C1	Oportuna resolución de controversias jurídicas en las materias civil, mercantil, familiar, penal y de adolescentes realizado	Porcentaje de asuntos resueltos	Informe trimestral del Sistema de Gestión Judicial	Que todos los órganos jurisdiccionales del Poder Judicial en el Estado de Quintana Roo cumplen en tiempo y forma con los protocolos de actuación.
Actividad	A1	Implementación de planes de ejecución en los procesos jurídicos	Porcentaje de ejecución de planes	Reporte de avance de ejecución de los planes concentrado en la Unidad de Planeación.	Que todas las unidades responsables del programa presupuestario cumplen en tiempo y forma con los planes de ejecución.
Actividad	A2	Impartición de capacitaciones y especialización al personal judicial	Promedio de satisfacción de los capacitados	Encuestas de satisfacción aplicadas y ubicadas en los archivos de la Escuela Judicial.	Que las personas asisten a la formación de capital humano que se imparten.
Actividad	A3	Atención de asuntos jurídicos a través de la justicia alternativa	Porcentaje de resoluciones	Sistema de Gestión Judicial/ Reportes Estadísticos	Que las personas aceptan los medios alternos como una vía pacífica y rápida.
Componente	C2	Cultura de la Legalidad en la ciudadanía fortalecida	Porcentaje de habitantes que cuentan con conocimientos en la materia	Lista de asistencia y bitácoras de registro de los eventos de Cultura de la legalidad realizados y ubicados en la Unidad de Difusión y Comunicación	Los habitantes comprenden la información y aplican su estado de Derecho.

Actividad	A1	Difusión y promoción sobre los trámites y procedimientos jurídicos	Porcentaje del cumplimiento de difusión	Programa de difusión integrado por la Unidad de Difusión y Comunicación	Que el alcance de difusión llega a todos los sectores poblacionales del estado.
Actividad	A2	Implementación de pláticas, foros, conferencias, cursos y otros sobre temas de legalidad.	Porcentaje cumplimiento de los eventos	Informe de eventos integrado por la Unidad de Difusión y Comunicación	Que el personal judicial y administrativo tienen conocimientos para orientar a la ciudadanía.
Componente	C3	Modernización tecnológica e innovación jurisdiccional implementada	Porcentaje de aprovechamiento tecnológico	Plan de trabajo y reporte de cumplimiento integrado por la Dirección de Informática	Que existe una mayor productividad con la sistematización de procesos.
Actividad	A1	Implementación de audiencias jurisdiccionales a través de medios electrónicos	Porcentaje de atención a distancia	Informe Trimestral del Sistema de Gestión Judicial	Que el personal de los Juzgados y Órganos Desconcentrados cuenta con la capacidad de atención eficiente
Actividad	A2	Implementación de un sistema para la digitalización de expedientes en materia de justicia mercantil	Porcentaje de funcionamiento del sistema	Informe trimestral por parte de la Dirección de Informática	Que el personal de los juzgados mercantiles está capacitado para el manejo del sistema.
Componente	C4	Marco normativo de los Derechos Humanos con acceso a la Justicia implementado.	Porcentaje de implementación del marco normativo	Listas de asistencia registrados por la Escuela Judicial	Que los servidores públicos capacitados aplican los conocimientos adquiridos.
Actividad	A1	Impartición de cursos de capacitación, talleres, conferencias, diplomados, seminarios a servidores públicos y externos que realicen actividades relacionadas con enfoque de Derechos Humanos, Derecho a la infancia, Perspectiva de Género e importancia de la igualdad entre mujeres y hombres, la erradicación de la violencia de género y cualquier forma de discriminación de género.	Porcentaje de efectividad de formación de Capital Humano	Certificaciones emitidas por la Escuela Judicial	Que las personas asisten a la formación de capital humano que se imparten.
Actividad	A2	Capacitación del Protocolo para Juzgar con Enfoque de Género del Estado de Quintana Roo.	Porcentaje de formación efectiva del capital humano.	Reporte de capacitaciones aplicadas de la Unidad de Derechos Humanos.	Que los servidores públicos comprenden y aplican los protocolos de actuación en perspectiva de Género, Derechos Humanos, Derechos de la Infancia, Justica Indígena y Grupos Vulnerables.
Actividad	A3	Elaboración de un programa de difusión de temas de Género, Derechos Humanos e Infancia en el debido proceso y acceso a la justicia.	Porcentaje de cumplimiento en difusión	Reporte de seguimiento del programa de difusión realizado por la Unidad de Derechos Humanos.	Que las personas conocen sobre el enfoque de Género, Derechos Humanos y Derechos de la Infancia en la resolución de controversias jurídicas.

Componente	C5	Sistema de Archivo documental actualizado y normado	Porcentaje de expedientes documentados o digitalizados	Inventario de expedientes documentado	Que existe un control documental y acervo histórico de justicia en el estado.
Actividad	A1	Integración del inventario de expedientes	Porcentaje de registro	Reporte general del registro de inventario de expedientes de las UR's	Que las UR's realizan la clasificación de expedientes que permite una identificación rápida.
Actividad	A2	Impartición de cursos de capacitación para la clasificación de expedientes e integración al archivo	Porcentaje de formación en archivo documental	Listas de asistencia y constancias emitidas por la Escuela Judicial.	Que el personal comprende y aplica los conocimientos en la clasificación y manejo de archivos físicos.
Componente	C6	Tribunales de Justicia Laboral funcionales y eficientes	Porcentaje de Tribunales en funcionamiento	Informe general de la Unidad de Implementación de la Reforma Laboral	Que la ciudadanía acude a los Tribunales de Justicia Laboral sin contrariedades.
Actividad	A1	Atención de asuntos de controversia laboral dirigidos a una conciliación laboral.	Porcentaje de asuntos atendidos	Reportes Estadísticos	Que las personas se enteran de la existencia de los Tribunales y aceptan la conciliación como una vía pacífica y rápida.
Componente	C7	Justicia Civil y Familiar Oral Consolidada	Porcentaje de asuntos resueltos en materia Civil y Familiar oral.	Reporte estadístico de sistema de gestión.	Que la ciudadanía soluciona sus controversias en materia Civil y Familiar mediante los mecanismos que brinda la oralidad.
Actividad	A1	Estatus de migración de lo tradicional a la oralidad.	Porcentaje de inicios en materia oral familiar	Reporte de la Comisión Interna Especial para el nuevo Código Nacional de Procedimientos Civiles y Familiares.	Que la ciudadanía confía en los procedimientos en materia Civil y Familiar Oral.

ÁRBOL DE PROBLEMAS
PP-02 PROGRAMA DE MEJORA DE LA GESTIÓN

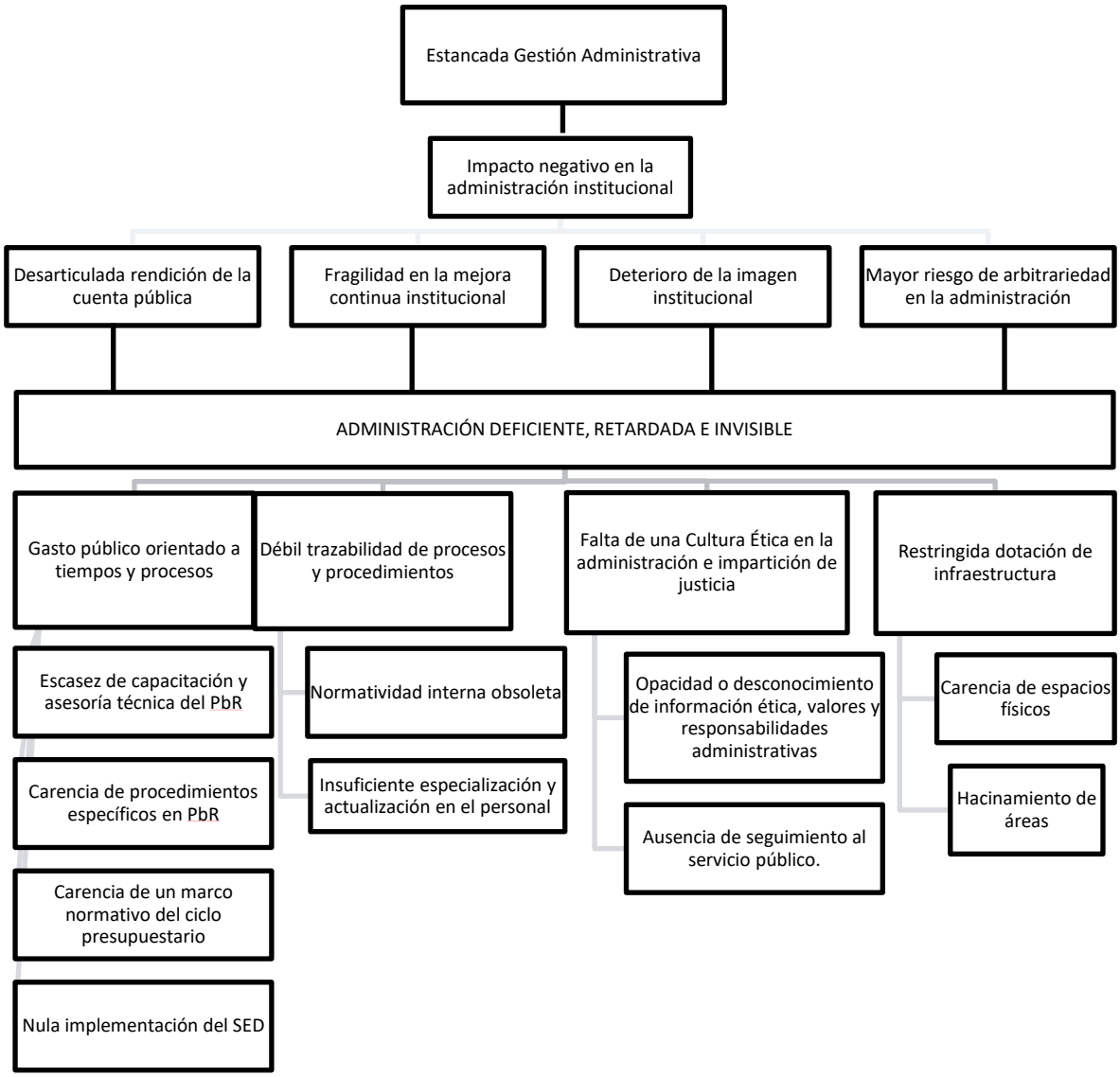

ÁRBOL DE OBJETIVOS
PP-02 PROGRAMA DE MEJORA DE LA GESTIÓN

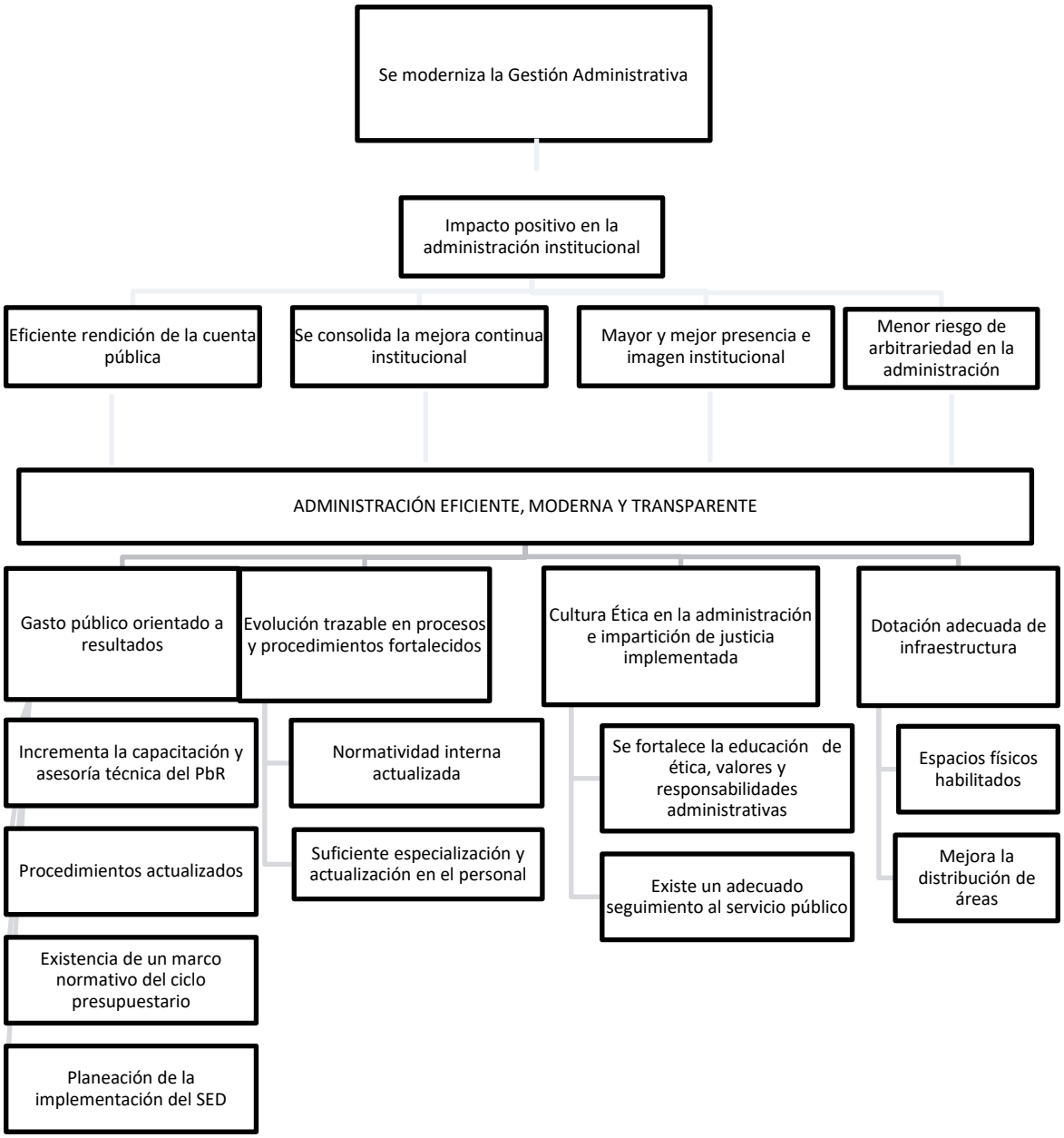

MATRIZ 2024 DE INDICADORES PARA RESULTADOS (MIR)
PP-02 PROGRAMA DE MEJORA DE LA GESTIÓN

INSTITUCIÓN:	**3101.- PODER JUDICIAL DEL ESTADO DE QUINTANA ROO**
UNIDAD RESPONSABLE:	**1.- Tribunal Superior de Justicia**
PROGRAMA PRESUPUESTARIO:	**PP-02.-Programa de Mejora de la Gestión**
TIPO DE PROGRAMA PRESUPUESTARIO:	**E. Prestación de Servicios**
FINALIDAD:	**1. Gobierno**
FUNCIÓN:	**1.2 Justicia**
SUBFUNCIÓN:	**1.2.1 Impartición de Justicia**

Matriz de Indicadores para Resultados (MIR) PP-02.-Programa de Mejora de la Gestión

Nivel	No.	Resumen Narrativo	Indicador	Medio de verificación	Supuesto
Fin	F1.	Contribuir a impulsar la modernización de la Administración e Impartición de Justicia en el Estado de Quintana Roo; optimizando el manejo y organización de los recursos que se administran para el logro de los objetivos establecidos mediante la mejora de la gestión administrativa en apego a los principios de legalidad, honradez, economía, eficacia, transparencia y rendición de cuentas.	Índice subnacional de mejora regulatoria	https://imco.org.mx/indices/estatal	Que se consolida la modernización administrativa y se logra una economía en la inversión ejercida durante el ejercicio fiscal.
Propósito	P1.	La ciudadanía cuenta con una administración de justicia eficiente, moderna y transparente	Porcentaje de eficiencia en la administración de justicia	Plan de trabajo de mejora e informe final	Que se cuenta con una administración sólida y transparente en el manejo del gasto público.
Componente	C1	Planeación estratégica del gasto público implementada mediante la adopción del Presupuesto basado en Resultado	Porcentaje de implementación del PbR	Informe semestral	Que las áreas contribuyen en la implementación del PbR.
Actividad	A1	Impartición de asesoría técnica en PbR	Porcentaje de asesorías realizadas	Plan de trabajo	Que las personas asisten a la formación de capital humano que se imparten.
Actividad	A2	Elaboración e integración de lineamientos del proceso de planeación, programación y/o presupuestación	Porcentaje de documentos elaborados	Informe y Lineamientos	Que el personal conoce y aplica la normatividad en sus áreas de trabajo, facilitando la construcción de indicadores e integración del presupuesto del ejercicio fiscal correspondiente.
Componente	C2	Procesos y procedimientos fortalecidos	Porcentaje de cumplimiento de mejora continua	Plan de trabajo de mejora continua	Que existe trazabilidad y transparencia en los procesos administrativos y jurídicos

Actividad	A1	Elaboración de manuales, lineamientos, protocolos, reglamentos e instructivos de trabajo para la actualización y agilización del servicio.	Porcentaje de avance de normatividad interna integrada	Documentación normativa aprobada	Que el personal conoce y aplica la normatividad en sus áreas de trabajo evitando con ello retrocesos y cargas excesivas de trabajo.
Actividad	A2	Impartición de cursos de capacitación, talleres, conferencias, diplomados, seminarios y profesionalización de servidores públicos judiciales y administrativos.	Porcentaje de efectividad de formación del capital humano	Constancias o certificaciones emitidas	Que las personas asisten a la formación de capital humano que se imparten.
Componente	C3	Infraestructura mejorada	Porcentaje de cumplimiento del Plan anual de obra y mantenimiento	Plan anual de obra y estado financiero de partidas presupuestarias	Que se mejora la atención en impartición de justicia en el Estado.
Actividad	A1	Habilitación y/o construcción de inmuebles del Poder Judicial	Porcentaje de construcción	Reporte de supervisión y bitácoras de entrega-recepción	Que las personas tienen fácil acceso a las instalaciones para dirimir sus controversias jurídicas.
Actividad	A2	Adecuación en los diversos inmuebles para dar accesibilidad y mejor atención	Porcentaje de adecuaciones	Informes del avance de obras	Que el personal cuenta con espacios físicos adecuados para realizar sus labores

Riesgos Relevantes para las Finanzas Públicas.

Finalmente, el entorno macroeconómico previsto para 2024 se encuentra sujeto a los siguientes riesgos que podrían modificar las estimaciones anteriores:

- Conflictos geopolíticos y económicos que ocasionen restricciones al comercio mundial y nacional que genere una recaudación menor a la estimada.

- Una desaceleración pronunciada de la economía de EE.UU. que además tenga una larga duración. Lo anterior repercutiría en el sector manufacturero de exportación de México, el turismo y las remesas, así como en las variables financieras.

- Efectos más notorios del cambio climático, y fenómenos estacionales como el efecto de "El Niño", que afecten a la principal actividad económica del Estado de Quintana Roo, con lo que se provocarían presiones inflacionarias y pérdida de capacidad productiva.

- Episodios duraderos y no anticipados de apreciación cambiaria aunado a menores precios de materias primas que presionen a la baja los ingresos públicos y requieran ajustes al gasto o los balances fiscales.

Ejecución del Presupuesto de Egresos para el Ejercicio Fiscal 2024

Para el cumplimiento de los Programas institucionales señalados en párrafos anteriores, y derivado del análisis de las necesidades prioritarias del Poder Judicial del Estado de Quintana Roo, el gasto total previsto en el presente Presupuesto de Egresos para el Poder Judicial para el Ejercicio Fiscal 2024, asciende a la cantidad de **$985,000,001.00, (Son: novecientos ochenta y cinco millones y un pesos 00/100 M.N.),** desglosado de la siguiente manera:

PODER JUDICIAL DEL ESTADO DE QUINTANA ROO PRESUPUESTO DE EGRESOS 2024 Proyecto de Presupuesto de Egresos para el Ejercicio Fiscal 2024 (Cifras en pesos)			
CAPÍTULO		**IMPORTE**	**%**
1000	SERVICIOS PERSONALES	$ 730,139,084	74.13%
2000	MATERIALES Y SUMINISTROS	$ 51,678,015	5.25%
3000	SERVICIOS GENERALES	$ 97,010,557	9.85%
5000	BIENES MUEBLES, INMUEBLES E INTANGIBLES	$ 53,399,026	5.42%
6000	INVERSIÓN PÚBLICA	$ 52,773,319	5.36%
TOTAL		**$ 985,000,001**	**100%**

Este Proyecto de Presupuesto para el ejercicio fiscal 2024, se realizó bajo los principios de austeridad, eficiencia y racionalidad en el gasto. De igual forma, se elaboró considerando la legislación vigente en materia de Disciplina Financiera de las Entidades Federativas y los Municipios, y a lo establecido en las Leyes Estatales en materia presupuestaria; por lo tanto, es un Presupuesto equilibrado, responsable y realista, que contribuye a la consecución de los programas y objetivos del Poder Judicial.

Sin embargo, es conveniente señalar que, derivado a las reformas de diversas disposiciones legales, es necesario fortalecer las áreas administrativas y jurisdiccionales que les competen, que a continuación se señalan:

Proyectos específicos para el Ejercicio Fiscal de 2024, por Reformas a la legislación vigente.

De acuerdo con el artículo 10 de la Ley de Disciplina Financiera de las Entidades Federativas y los Municipios, la asignación global de recursos para los servicios personales puede superar los límites establecidos en los incisos a) y b) de la fracción I de la citada disposición, cuando el incremento tenga como origen la implementación de leyes federales o reformas a las mismas.

Al respecto es importante señalar que la implementación de la leyes en general, se efectúa a través de una serie de acciones de gobierno que tienen un impacto en el presupuesto de un ente público, y dependiendo de las implicaciones provocadas por las nuevas disposiciones legales, la evolución del gasto público no solo se incrementará en el ejercicio fiscal inmediato, posterior a la entrada en vigor de la nueva norma, sino que sus efectos podrán prologarse por ejercicios subsecuentes.

En el caso particular del Poder Judicial del Estado de Quintana Roo, el presupuesto, en especial el relacionado con servicios personales, ha sido presionado de manera exponencial, por la entrada en vigor de leyes aprobadas en el Congreso Federal, a través de las cuales, por una parte se le transmitieron facultades jurisdiccionales en nuevas materias, y por la otra, se ampliaron o modificaron materias concurrentes.

Lo anterior provoca la necesidad ineludible de incrementar el gasto de servicios personales, en los ejercicios subsecuentes a la entrada en vigor de las nuevas leyes, pues la demanda de servicios de impartición de justicia en estos rubros, no se agota en un solo periodo

presupuestal, sino que su impacto se extenderá con el paso del tiempo, a menos que la norma se extinga o se modifique.

El efecto precedente se produce, porque con cada reforma o creación de nueva ley, se obliga al Poder Judicial a reforzar la plantilla de personal, y no solo la de personal judicial, sino también la del personal administrativo, pues además de los servidores públicos especializados para cubrir las nuevas demandas de servicio **(costo indirecto asociado con la implementación de nuevas leyes)**, en paralelo crecen también las necesidades de personal, encargado de las funciones administrativas indispensables para mantener la función judicial, como las que cumplen las áreas de informática, recursos humanos, recursos materiales, seguridad, etc.

Debiendo agregar también a la presión presupuestal, el crecimiento normal de las peticiones de personal, propiciado por el crecimiento natural de la demanda de atención de servicios judiciales, en materias comunes, como la penal, civil y en especial la familiar.

A continuación, para mayor claridad se detalla el conjunto de normas que provocan la necesidad de rebasar el umbral de la Ley de Disciplina Financiera:

1. **Código de Comercio. –** Por reforma publicada en el Diario Oficial de la Federación el pasado 25 de enero de 2017, se determinó (artículo transitorio quinto del decreto de reforma), liberalizar la cuantía de los juicios orales mercantiles, a partir del 26 de enero del 2020.

   El efecto que produjo esta reforma fue el incremento exponencial de la carga de trabajo de los juzgados mercantiles orales, lo que a su vez produce la necesidad de reforzar la plantilla de personal especializado y capacitado para esta materia, pues cada año la demanda de servicios de impartición de justicia mercantil se incrementa.

2. **Ley Nacional de Extinción de Dominio. –** Nueva ley publicada en el Diario Oficial de la Federación el pasado 9 de agosto de 2019. Esta ley crea el nuevo procedimiento civil de extinción de dominio como un procedimiento de corte oral. Derivado de lo anterior existe obligación de reforzar el personal de juzgados civiles orales para atender esta clase de asuntos.

3. **Reforma Laboral. –** Proviene de una reforma a la Constitución Federal publicada en el Diario Oficial de la Federación el 24 de febrero de 2017, que propició una serie de reformas a las leyes secundarias incluyendo la Ley Federal del Trabajo. En

esencia transfirió al Poder Judicial del Estado, la facultad y obligación de impartir justicia en materia laboral, con lo cual, a partir de octubre de 2021, se inició la apertura de nuevos juzgados, quedando a la fecha pendiente de cumplir con la instalación de órganos para tener cobertura completa en el Estado.

4. **Ley General en Materia de Desaparición Forzada de Personas, Desaparición Cometida por Particulares y del Sistema Nacional de Búsqueda de Personas. –** Se estableció un nuevo procedimiento en materia familiar para implementar la nueva figura denominada "Declaración Especial de Ausencia", estando obligado el Poder Judicial del Estado, a partir de junio de 2023 (por la entrada en vigor del CNPCF) a cumplir con esta obligación a través de juzgados orales en materia familiar, por lo cual resulta indispensable reforzar la plantilla de esta materia, que además es la de mayor crecimiento inercial anual.

5. **Código Nacional de Procedimientos Civiles y Familiares. –** Nueva ley publicada en el Diario Oficial de la Federación el 7 de junio de 2023. En esencia transforma de manera total la impartición de justicia en materia civil y familiar, estableciendo procesos de corte oral. Por esa razón resulta indispensable reforzar la plantilla existente de personal, pues al tratarse de juicios basados en audiencias, no es posible cubrir, ni la demanda existente, ni la futura (por el crecimiento inercial de asuntos por población).

El Presupuesto destinado para la correcta aplicación de estas disposiciones legales, asciende a la cantidad de **$52,348,407.00** (Son: Cincuenta y dos millones trescientos cuarenta y ocho mil cuatrocientos siete pesos 00/100 M.N.), cantidad que está considerada en el Capítulo 1000 Servicios Personales, desglosados de la siguiente manera:

PODER JUDICIAL DEL ESTADO DE QUINTANA ROO PRESUPUESTO DE EGRESOS 2024 Proyectos Especiales por Mandato de Ley (Cifras en pesos)		
Tercer Tribunal Laboral Cancún	9,264,435	27
Administración de Gestión Judicial del Juzgado Primero Familiar Oral de Cancún	6,256,479	24
Administración de Gestión Judicial del Juzgado Segundo Familiar Oral de Cancún	5,472,917	21
Administración de Gestión Judicial de los Juzgados Civil y Familiar Oral de 1ª Instancia, Chetumal	8,155,676	34
Juzgado Civil y Familiar Oral de Primera Instancia Distrito Judicial de Chetumal	5,321,367	16
Juzgado Primero Familiar Oral de Primera Instancia de Cancún	7,543,281	16
Juzgado Segundo Familiar Oral de Primera Instancia de Cancún	6,897,888	15
Juzgado Civil y Familiar Oral de Primera Instancia Distrito Judicial de Cozumel	2,814,266	6
Juzgado Civil y Familiar Oral de Primera Instancia, Distrito Judicial de Felipe Carrillo Puerto	622,098	1
Subtotal	**$52,348,407**	**160**

En este sentido resulta necesario que dichos recursos sean contemplados dentro del presupuesto del año 2024, a fin de cumplir con lo decretado por la Legislatura Federal y del Estado, toda vez que es prioridad garantizar el acceso a la justicia, en asuntos de carácter civil, familiar, mercantil, administrativo, laboral y de defensa de personas indígenas.

Lo anterior, con el fin de cumplir con la obligación del Poder Judicial del Estado de Quintana Roo, de proporcionar los servicios bajo los principios de probidad, honradez, profesionalismo, calidad y de manera obligatoria, en términos de lo dispuesto en la Constitución Política de los Estados Unidos Mexicanos y de la Constitución Política del Estado Libre y Soberano de Quintana Roo.

Justificación por Capítulo Presupuestal

Capítulo 1000: SERVICIOS PERSONALES.

Los Servicios personales son las asignaciones destinadas al pago de remuneraciones al personal que presta sus servicios en el Poder Judicial del Estado, así como los pagos que por concepto de seguridad social se realiza a las instituciones públicas, en los términos de las disposiciones legales en vigor; incluye también los pagos por otras prestaciones sociales distintas a las ya mencionadas, entre estas: sueldos del personal de base y de confianza, remuneraciones al personal de carácter transitorio, aguinaldos, primas vacacionales, seguros de vida, estímulos al personal, etc.

En este capítulo se contemplan los recursos mínimos necesarios para dar cobertura al costo total anual de las remuneraciones salariales de los servidores públicos del Poder Judicial. Es por ello que para el ejercicio fiscal 2024 se estima un monto por **$730,139,084.00,** que representa el 74.13% del total del Presupuesto de Egresos para el Ejercicio Fiscal 2024, en el cual se contemplan los recursos necesarios para la implementación de las reformas legales, que asciende a la cantidad de **$52,348,407.00**

Este importe está representado sustantivamente por los costos que impactan la operatividad del Poder Judicial del Estado, así como el reforzamiento de diversas áreas específicas como son, entre otros:

- El fortalecimiento del Tribunal Laboral con sede en Cancún.
- El Fortalecimiento de los Juzgados Civiles y Familiares;
- el fortalecimiento de las Administraciones de Gestión Judicial en el Estado.

- El fortalecimiento de las Direcciones de Archivo Judicial, Relaciones Públicas, Dirección Administrativa de la Zona Norte, entre otras.

Capítulo 2000 Materiales y Suministros

Este capítulo contempla la adquisición de insumos y suministros requeridos para el desempeño de las funciones que nos corresponden. El Poder Judicial del Estado cuenta con diversas unidades jurisdiccionales y administrativas que por su propia dinámica y operatividad diaria consumen artículos de papelería, de impresión y reproducción, útiles y equipos menores de tecnología, para llevar a cabo actuaciones judiciales como acuerdos, autos y resoluciones, diligencias actuariales, integración de expedientes y todas aquellas acciones que se encuentran en el ámbito de su competencia; así como el combustible necesario para realizar las diferentes diligencias de los diversos procedimientos jurisdiccionales y administrativos.

En este sentido, en apego a los esquemas de disciplina presupuestaria y racionalidad en el ejercicio del gasto, el presupuesto mínimo necesario en el capítulo 2000 con el fin de garantizar el cumplimiento de las funciones del Poder Judicial en el ejercicio 2024, asciende a la cantidad de **$51,678,015.00,** lo que representa un 5.25% del total del Presupuesto de Egresos para el Ejercicio Fiscal 2024.

Para la proyección del gasto se consideró el presupuesto asignado en ejercicios anteriores, la detección de necesidades durante los recorridos físicos realizados a las instalaciones, el requerimiento de nuevas áreas de trabajo, así como las solicitudes realizadas por los administradores de los distritos judiciales.

Capítulo 3000 Servicios Generales

En este rubro, es indispensable contar con la cantidad de **$97,010,557.00,** que representa un 9.85% del total del Presupuesto de Egresos para el Ejercicio Fiscal 2024.

La infraestructura del Poder Judicial alberga las Salas Especializadas, Consejo de la Judicatura, Juzgados de Primera Instancia Orales y Tradicionales, Tribunales Laborales, Escuela Judicial, Centros de Convivencia Familiar Supervisada, Instituto de la Defensoría Pública, así como las diversas Unidades Administrativas que lo conforman, lo que implica infraestructura de comunicaciones (servicio de internet, telefonía y redes). Destaca la

atención a las necesidades propias de mantenimiento y pago de servicios básicos como energía eléctrica, agua y arrendamiento de edificios.

Se incluyen también los servicios de vigilancia y limpieza, así como de trabajos especializados de mantenimiento de la totalidad de edificios, pasajes y viáticos necesarios para la realización de comisiones, así como servicios de consultoría y capacitación. Asimismo, se debe realizar el pago de peritajes de diversas áreas y expedientes de casos.

Por otra parte, se requiere mantener en óptimas condiciones los 34 edificios con que cuenta el Poder Judicial del Estado de Quintana Roo, dado que 15 de ellos fueron construidos hace más de quince años, por lo que requieren de mantenimientos mayores e impermeabilización.

Capítulo 5000 Bienes Muebles, Inmuebles e Intangibles

El presupuesto programado en el capítulo 5000, asciende a la cantidad de **$53,399,026.00** y corresponde al 5.42% del total del Presupuesto de Egresos para el Ejercicio Fiscal 2024.

En este Capítulo se prevé la adquisición de mobiliario y equipo de oficina para las áreas administrativas y jurisdiccionales; se considera la renovación equipos de cómputo ya que en su mayoría cuentan con tecnología obsoleta de más de 10 años. Se contempla, además, la sustitución de aires acondicionados que ya no son factibles de reparación por incosteabilidad y vida útil; la adquisición de vehículos utilitarios; la adquisición de plantas generadoras de energía eléctrica y las licencias y software de la dirección de informática, entre otros.

Así mismo, con la implementación de los juicios orales se requiere de mantener en óptimas condiciones los equipos tecnológicos para realización de las audiencias en las salas orales, lo que requiere de un cambio constante de dichos equipos.

Capítulo 6000 Inversión Pública

En este rubro se requiere contar con la cantidad de **$52,773,319.00,** que representa un 5.36% del total del Presupuesto de Egresos para el Ejercicio Fiscal 2024, ya que como se señaló en párrafos anteriores, los edificios requieren de una rehabilitación integral y evitar con ello el continuo deterioro de dichas instalaciones, con el riesgo que implica a los ciudadanos que acuden a gestionar sus asuntos.

El presupuesto que se requiere es de vital importancia para realizar los trabajos de mantenimiento, rehabilitación y dotar de espacios con accesibilidad motriz a los justiciables, ya que, durante los últimos ejercicios fiscales, el presupuesto asignado para este capítulo ha sido insuficiente para el mantenimiento preventivo, originando la necesidad de realizar mantenimientos correctivos.

Los recursos presupuestados contemplan también los correspondientes al Fondo de Aportaciones para la Seguridad Pública (FASP), por un importe de $25,325,599.00.

Proyecto de Ejecución del Presupuesto de Egresos

El gasto total previsto en el presente Presupuesto para el Poder Judicial, asciende a la cantidad de **$985,000,001.00.**

El Presupuesto de Egresos en el ejercicio fiscal comprendido del 1º de enero al 31 de diciembre del 2024, se clasifica y distribuye de la siguiente manera:

A. Clasificación por Objeto del Gasto

PODER JUDICIAL DEL ESTADO DE QUINTANA ROO PRESUPUESTO DE EGRESOS 2024 Clasificación por Objeto del Gasto (Cifras en pesos)		
Concepto		**Importe**
CLAVE	**Total**	**$985,000,001.00**
1000	**Servicios Personales**	**$730,139,084.00**
1100	Remuneraciones al Personal de Carácter Permanente	$167,111,413.00
1200	Remuneraciones al Personal de Carácter Transitorio	$47,254,686.00
1300	Remuneraciones Adicionales y Especiales	$365,092,157.00
1400	Seguridad Social	$46,650,114.00
1500	Otras Prestaciones Sociales y Económicas	$62,530,814.00
1600	Previsiones	$20,108,295.00
1700	Pago de Estímulos a Servidores Públicos	$21,391,605.00
2000	**Materiales y Suministros**	**$51,678,015.00**
2100	Materiales de Administración, Emisión de Documentos y Artículos Oficiales	$20,482,194.00
2200	Alimentos y Utensilios	$510,180.00
2400	Materiales y Artículos de Construcción y de Reparación	$7,191,188.00
2500	Productos Químicos, Farmacéuticos y de Laboratorio	$191,500.00
2600	Combustibles, Lubricantes y Aditivos	$14,610,430.00
2700	Vestuario, Blancos, Prendas de Protección y Artículos Deportivos	$6,426,646.00
2900	Herramientas, Refacciones y Accesorios Menores	$2,265,877.00
3000	**Servicios Generales**	**$97,010,557.00**
3100	Servicios Básicos	$27,914,676.00
3200	Servicios de Arrendamiento	$10,394,422.00
3300	Servicios Profesionales, Científicos, Técnicos y Otros Servicios	$19,010,441.00
3400	Servicios Financieros, Bancarios y Comerciales	$830,000.00
3500	Servicios de Instalación, Reparación, Mantenimiento y Conservación	$23,709,680.00

3600	Servicios de Comunicación Social y Publicidad	$1,868,780.00
3700	Servicios de Traslado y Viáticos	$8,252,558.00
3800	Servicios Oficiales	$4,945,000.00
3900	Otros Servicios Generales	$85,000.00
4000	**Transferencias, Asignaciones, Subsidios y Otras Ayudas**	**$0.00**
4100	Transferencias Internas y Asignaciones al Sector Público	$0.00
4200	Transferencias al Resto del Sector Público	$0.00
4300	Subsidios y Subvenciones	$0.00
4400	Ayudas Sociales	$0.00
4500	Pensiones y Jubilaciones	$0.00
4600	Transferencias a Fideicomisos, Mandatos y Otros Análogos	$0.00
4700	Transferencias a la Seguridad Social	$0.00
4800	Donativos	$0.00
4900	Transferencias al Exterior	$0.00
5000	**Bienes Muebles, Inmuebles e Intangibles**	**$53,399,026.00**
5100	Mobiliario y Equipo de Administración	$38,590,677.00
5200	Mobiliario y Equipo Educacional y Recreativo	$2,262,509.00
5400	Vehículos y Equipo Terrestre	$7,960,800.00
5600	Maquinaria, Otros Equipos y Herramientas	$4,205,040.00
5900	Activos Intangibles	$380,000.00
6000	**Inversión Pública**	**$52,773,319.00**
6100	Obra Pública en Bienes Propios	$52,773,319.00
7000	**Inversiones Financieras y Otras Provisiones**	**$0.00**
7100	Inversiones para el Fomento de Actividades Productivas	$0.00
7200	Acciones y Participaciones de Capital	$0.00
7300	Compra de Títulos y Valores	$0.00
7400	Concesión de Préstamos	$0.00
7500	Inversiones en Fideicomisos, Mandatos y Otros Análogos	$0.00
7600	Otras Inversiones Financieras	$0.00
7700	Provisiones para Contingencias y Otras Erogaciones Especiales	$0.00
8000	**Participaciones y Aportaciones**	**$0.00**
8100	Participaciones	$0.00
8300	Aportaciones	$0.00
8500	Convenios	$0.00
9000	**Deuda Pública**	**$0.00**
9100	Amortización de la Deuda Pública	$0.00
9200	Intereses de la Deuda Pública	$0.00
9300	Comisiones de la Deuda Pública	$0.00
9400	Gastos de la Deuda Pública	$0.00
9500	Costo por Coberturas	$0.00
9600	Apoyos Financieros	$0.00
9900	Adeudos de Ejercicios Fiscales Anteriores (ADEFAS)	$0.00

B. Clasificación Administrativa

PODER JUDICIAL DEL ESTADO DE QUINTANA ROO PRESUPUESTO DE EGRESOS 2024 Clasificación Administrativa (Cifras en pesos)	
Concepto	**Importe**
2.0.0.0.0 SECTOR PÚBLICO DE LAS ENTIDADES FEDERATIVAS	**985,000,001**
2.1.0.0.0 SECTOR PÚBLICO NO FINANCIERO	**985,000,001**

2.1.1.0.0 GOBIERNO GENERAL ESTATAL	**985,000,001**
2.1.1.1.0 Gobierno Estatal	0
2.1.1.1.1 Poder Ejecutivo	0
2.1.1.1.2 Poder Legislativo	0
2.1.1.1.3 Poder Judicial	**985,000,001**
2.1.1.1.4 Órganos Autónomos	0

C. Clasificación por Unidad Administrativa

PODER JUDICIAL DEL ESTADO DE QUINTANA ROO PRESUPUESTO DE EGRESOS 2024 Clasificación por Unidad Administrativa (Cifras en pesos)		
CLAVE UR	**NOMBRE DE LA UNIDAD RESPONSABLE**	**TOTAL**
300000	**Poder Judicial**	**985,000,001**
310000	**Tribunal Superior de Justicia**	**158,204,272**
311100	Presidencia del Tribunal Superior de Justicia	9,895,120
	Salas del Tribunal Superior de Justicia	
312113	Primera sala con competencia en las materias civil, mercantil y familiar, esta última en el sistema oral, con sede en la ciudad de Chetumal	13,251,527
312114	Segunda sala con competencia en el sistema penal oral, con sede en la ciudad de Chetumal	11,773,008
312115	Tercera sala con competencia en el sistema penal oral, con sede en la ciudad de Chetumal	11,750,205
312116	Cuarta sala con competencia en las materias civil, mercantil y familiar, con sede en la ciudad de Playa del Carmen	13,385,802
312117	Quinta sala con competencia en las materias civil, mercantil y familiar, con sede en la ciudad de Cancún	14,609,728
312118	Sexta sala con competencia en las materias civil, mercantil y familiar, con sede en la ciudad de Cancún	13,250,671
312119	Séptima sala con competencia en la materia penal en el sistema tradicional, con sede en la ciudad de Cancún	11,201,612
312120	Octava sala con competencia en el sistema Penal Oral, con sede en la ciudad de Cancún	12,378,564
312121	Novena sala con competencia en el Sistema Penal Oral, con sede en la ciudad de Cancún	11,680,038
312122	Sala Constitucional, con sede en la ciudad Chetumal	13,202,049
	Administraciones de Gestión	
312204	Administración de Gestión Judicial Penal Oral. Chetumal	6,650,839
312205	Administración de Gestión Judicial de 2ª Instancia. Cancún	0
312206	Administración de Gestión Judicial Penal Oral. Cancún	7,697,635
312207	Administración de Gestión de Exhortos. Chetumal	1,218,949
312301	Unidad de la Administración de Gestión de Exhortos, Distrito Judicial de Cancún	984,848
312302	Unidad de la Administración de Gestión de Exhortos, Distrito Judicial de Solidaridad	872,703
313201	**Secretaría General de Acuerdos**	3,036,209
312495	Oficialía de partes común de la quinta y sexta salas unitarias del Tribunal Superior de Justicia del Estado de Quintana Roo	1,364,765
320000	**Consejo de la Judicatura del Estado**	**826,795,729**

	Presidencia del Consejo de la Judicatura	
321201	Despacho de Presidencia	1,615,182
321499	Coordinación Institucional de la Presidencia	0
321498	Secretaría General de la Presidencia	2,012,058
321301	Coordinación Administrativa	455,041
321401	Departamento de Control y Seguimiento de la Secretaría General de la Presidencia Zona Sur, Chetumal	0
321489	Departamento de Control y Seguimiento de la Secretaría General de la Presidencia Zona Norte, Cancún	498,314
321325	Coordinación de Innovación Tecnológica de la Secretaría General de la Presidencia	0
321202	Secretaría Particular de la Presidencia	2,638,243
321402	Departamento de Seguridad	0
321403	Departamento de Seguimiento de la Secretaría Particular de la Presidencia	0
321203	Secretaría Privada	1,078,854
313202	Magistrados en Retiro	15,448,407
	Pleno del Consejo de la Judicatura	
322101	Despacho de los Consejeros	21,593,665
	Áreas adscritas al Pleno del Consejo de la Judicatura	
322205	Unidad de Asuntos Jurídicos	932,637
322405	Departamento de Asuntos Contenciosos	398,804
322493	Departamento de Proyectos y Análisis Jurídicos	444,682
322494	Departamento de Enlace y Normatividad	370,847
322206	Unidad de Difusión y Comunicación	5,666,748
322207	Unidad de Transparencia, Acceso a la Información y Protección de Datos Personales	2,239,422
322496	Departamento de Acceso a la Información Pública y Protección de Datos Personales	0
322497	Departamento de Obligaciones de Transparencia	0
322208	Unidad de Gestión Administrativa de la Zona Norte	4,391,518
322406	Departamento de Seguimiento	0
	Administraciones de Gestión	
322303	Administración de Gestión Judicial de los Juzgados de Primera Instancia, Isla Mujeres	1,895,233
322304	Administración de Gestión Judicial de los Juzgados de Primera Instancia, Cozumel	7,959,904
322305	Administración de Gestión Judicial de los Juzgados del Sistema Penal Acusatorio de Primera Instancia, Cancún	14,533,247
322308	Administración de Gestión Judicial de los Juzgados Mercantiles de Primera Instancia, Cancún	5,169,340
322309	Administración de Gestión Judicial del Juzgado Civil Oral de Primera Instancia, Cancún	4,120,215
322326	Administración de Gestión Judicial del Juzgado Primero Familiar Oral de Primera Instancia, Distrito Judicial Cancún	6,489,508
322327	Administración de Gestión Judicial del Juzgado Segundo Familiar Oral de Primera Instancia, Distrito Judicial Cancún	5,828,290
322328	Administración de Gestión Judicial de los Juzgados de Primera Instancia, Lázaro Cárdenas	0
322329	Administración de Gestión Judicial de los Tribunales Laborales con sede en el Distrito Judicial de Cancún	2,506,926
322209	Unidad de Gestión Administrativa de la Zona Sur	4,260,930
322410	Departamento de Seguimiento	9,757,046
322310	Administración de Gestión Judicial de los Juzgados del Sistema Penal Acusatorio de Primera Instancia, Chetumal	0
322311	Administración de Gestión Judicial de los Juzgados Civil y Familiar Oral de Primera Instancia, Chetumal	8,449,853

322312	Administración de Gestión Judicial de los Juzgados de Primera Instancia, Felipe Carrillo Puerto	3,947,394
322313	Administración de Gestión Judicial de los Juzgados de Primera Instancia, José María Morelos	612,555
322314	Administración de Gestión Judicial de los Juzgados Civil y Familiar Oral de Primera Instancia, Solidaridad	5,469,180
322315	Administración de Gestión Judicial de los Juzgados de Primera Instancia del Distrito Judicial de Solidaridad	36,799
322316	Administración de Gestión Judicial de los Juzgados del Sistema Penal Acusatorio de Primera Instancia, Solidaridad	3,798,892
322317	Administración de Gestión Judicial de los Juzgados de Primera Instancia, Tulum	1,638,813
322210	Unidad para la Consolidación del Sistema de Justicia Laboral	1,979,549
322296	Unidad para la Consolidación del Sistema de Justicia Penal	1,399,395
322212	Unidad de Planeación	1,830,136
322417	Departamento de Procesos	0
322213	Unidad de Estadística Judicial	1,309,136
322214	Dirección de Relaciones Públicas	7,792,641
322215	Dirección de Informática	32,439,630
322318	Subdirección de Informática	257,980
322418	Departamento de Desarrollo de Sistemas de la Información	3,103,209
322419	Departamento de Telecomunicaciones	8,484,541
322420	Departamento de Servicios WEB	557,071
322421	Departamento de Soporte Técnico	2,075,794
322422	Departamento de Grabación y Vídeo de Juicios Orales	20,567,349
322423	Departamento de Mesa de Servicio y Conmutador Zona Sur	340,009
322424	Departamento de Mesa de Servicio y Conmutador Zona Norte	266,681
322425	Departamento de Soporte. Zona Cancún	2,275,955
322426	Departamento de Soporte. Zona Solidaridad	932,232
322427	Departamento de Soporte. Zona Cozumel	785,755
322428	Departamento de Soporte. Zona Felipe Carrillo Puerto	267,854
322291	Coordinación de Seguimiento del Programa para el Fortalecimiento de la Justicia Civil	0
322216	Biblioteca del Poder Judicial	0
	Secretariado Ejecutivo del Consejo de la Judicatura	
323102	**Secretaría Ejecutiva del Pleno y de Carrera Judicial**	1,711,588
323429	Departamento de Seguimiento	912,447
323430	Departamento de Control	1,137,898
323103	**Secretaría Ejecutiva de Administración**	2,480,522
323319	Coordinación Administrativa	1,506,631
323217	Dirección de Recursos Financieros	1,646,508
323432	Departamento de Normatividad y Armonización Contable	1,210,734
323433	Departamento de Control Presupuestal	1,436,726
323434	Departamento de Egresos	2,720,365
323435	Departamento de Contabilidad y Cuenta Pública	2,297,897
323436	Departamento de Obligaciones con Terceros	389,589
323218	Dirección de Recursos Materiales	2,081,074
323437	Departamento de Licitaciones y Control Administrativo de Obra Pública	720,944

323438	Departamento de Adquisiciones	1,362,613
323439	Departamento de Patrimonio y Resguardo	1,117,098
323440	Departamento de Almacén y Distribución	1,544,301
323219	Dirección de Servicios Generales	111,720,383
323441	Departamento de Mantenimiento	657,082
323442	Departamento de Limpieza, Vigilancia y Control Vehicular	7,359,729
323443	Departamento de Diseño y Auditoría	1,157,767
323444	Departamento de Control y Seguimiento de Obra	786,992
323220	Dirección de Recursos Humanos	1,444,248
323445	Departamento de Nómina	1,497,649
323446	Departamento de Personal y Reclutamiento	2,622,472
323447	Departamento de Prestaciones y Seguridad Social	1,364,211
323448	Departamento Jurídico	777,751
323221	Dirección Administrativa Zona Norte	20,971,322
323449	Departamento Administrativo. Cancún	1,689,956
323450	Departamento de Servicios Generales Cancún	3,226,569
323451	Departamento Administrativo. Solidaridad	5,984,667
323452	Departamento Administrativo. Cozumel	2,269,437
323453	Departamento de Supervisión y Conservación. Cancún	392,420
323222	Unidad de Salud y Bienestar Laboral	447,843
323223	Unidad de Innovación Administrativa	5,755,218
323224	Unidad de Vinculación Fiscal y Administrativa	1,459,651
323500	Departamento de Normatividad	743,771
323104	**Secretaría Ejecutiva de Disciplina**	2,356,124
	Órganos Auxiliares del Consejo de la Judicatura	
324225	Visitaduría Judicial	7,654,582
324226	Escuela Judicial	7,616,792
324320	Subdirección de la Escuela Judicial	482,383
324321	Coordinación de Posgrado	482,541
324454	Departamento de Control Escolar	684,740
324455	Departamento Académico	1,299,555
324456	Departamento de Servicio Social y Prácticas Profesionales	411,117
324457	Departamento de Gestión	0
324458	Departamento de Vinculación y Difusión	0
324459	Departamento de Biblioteca	1,123,671
322330	Instituto de Investigaciones Judiciales	1,211,488
322495	Departamento de Investigación y Análisis Jurisprudencial	0
324227	Unidad de Certificación y Mediación Privada	2,099,626
324228	Contraloría Interna	1,594,231
324322	Unidad de Control Presupuestal	904,477
324460	Departamento de Investigación de Responsabilidades	404,188
324461	Departamento de Auditoría Interna	481,695

324462	Departamento de Control Patrimonial	424,458
324463	Departamento de Supervisión	484,665
324229	Archivo Judicial	3,303,233
324464	Departamento de Archivo de Trámite	508,017
324465	Departamento de Archivo de Concentración	2,884,544
324466	Departamento de Archivo Histórico	337,175
324492	Departamento de Tecnologías de la Información y Gestión Documental Archivística	621,301
324230	Juzgado Interno	2,807,524
324204	Unidad de Derechos Humanos	2,329,828
324404	Departamento de Derechos de las Mujeres y Asuntos de Género. Cancún	893,050
324490	Departamento de Seguimiento y Control	0
325301	Fondo para Mejoramiento en la Administración e Impartición de Justicia.	5,919,713
325323	Subdirección Administrativa del Fondo para el Mejoramiento en la Administración e Impartición de Justicia.	1,647,031
325467	Departamento del Fondo de Mejoramiento. Chetumal	2,847,251
325468	Departamento del Fondo de Mejoramiento. Cancún	1,529,719
325469	Departamento del Fondo de Mejoramiento. Solidaridad	1,087,250
325470	Departamento de Ejecución y Bienes Decomisados. Chetumal	771,435
325471	Departamento de Armonización y Cuenta Pública. Chetumal	514,036
325472	Departamento del Fondo de Mejoramiento. Cozumel	1,156,245
325473	Departamento del Fondo de Mejoramiento. Felipe Carrillo Puerto	610,260
325474	Departamento de Ejecución y Bienes Decomisados. Cancún	457,139
325475	Departamento de Ejecución y Bienes Decomisados. Solidaridad	245,839
	Juzgados de Primera Instancia	
	Juzgados Civiles	
326233	Juzgado Civil de Primera Instancia Distrito Judicial de Felipe Carrillo Puerto	3,612,582
326234	Juzgado Civil de Primera Instancia Distrito Judicial de Chetumal	6,430,793
326235	Juzgado Primero Civil de Primera Instancia Distrito Judicial de Cancún	7,023,004
326236	Juzgado Segundo Civil de Primera Instancia Distrito Judicial de Cancún	6,853,598
326237	Juzgado Tercero Civil de Primera Instancia Distrito Judicial de Cancún	6,475,091
326238	Juzgado Auxiliar Civil de Primera Instancia Distrito Judicial de Cancún	1,464,752
326239	Juzgado Primero Civil de Primera Instancia Distrito Judicial de Solidaridad	5,630,500
326290	Juzgado Segundo Civil de Primera Instancia Distrito Judicial de Solidaridad	4,092,794
	Juzgados Familiares	
326240	Juzgado Familiar de Primera Instancia Distrito Judicial de Chetumal	6,899,589
326243	Juzgado Familiar de Primera Instancia Distrito Judicial de Solidaridad	4,861,345
326286	Juzgado Familiar de Primera Instancia Distrito Judicial de Cancún	7,713,685
	Juzgados Penales	
326246	Juzgado Penal de Primera Instancia Distrito Judicial de Chetumal	5,223,843
326331	Juzgado Penal de Primera Instancia del Distrito Judicial de Cancún	4,840,540
	Juzgados Mercantiles	
326255	Juzgado Mercantil de Primera Instancia Distrito Judicial de Chetumal	6,614,818
326256	Juzgado Primero Mercantil de Primera Instancia Distrito Judicial de Cancún	3,683,040

326257	Juzgado Segundo Mercantil de Primera Instancia Distrito Judicial de Cancún	3,717,757
326258	Juzgado Tercero Mercantil de Primera Instancia Distrito Judicial de Cancún	3,426,280
326259	Juzgado Mercantil de Primera Instancia Distrito Judicial de Solidaridad	5,732,741
	Juzgado para Adolescentes	
326260	Juzgado para Adolescentes del Estado de Quintana Roo	3,525,798
326261	Juzgados de Ejecución de Medidas para Adolescentes Distrito Judicial de Chetumal	29,541
326262	Juzgados de Ejecución de Medidas para Adolescentes Distrito Judicial de Cancún	37,494
	Juzgados Orales	
326264	Juzgado Civil y Familiar Oral de Primera Instancia Distrito Judicial de Cozumel	3,042,396
326265	Juzgado Civil y Familiar Oral de Primera Instancia Distrito Judicial de Felipe Carrillo Puerto	2,794,365
326266	Juzgado Familiar Oral de Primera Instancia Distrito Judicial de Chetumal	2,464,347
326267	Juzgado Civil y Familiar Oral de Primera Instancia Distrito Judicial de Chetumal	5,660,261
326268	Juzgado Civil Oral de Primera Instancia Distrito Judicial de Cancún	3,661,858
326270	Juzgado Mercantil Oral de Primera Instancia Distrito Judicial de Cancún	3,331,353
326271	Juzgado Civil y Familiar Oral de Primera Instancia Distrito Judicial de Solidaridad	7,407,376
326287	Juzgado Primero Familiar Oral de Primera Instancia Distrito Judicial de Cancún	7,818,966
326288	Juzgado Segundo Familiar Oral de Primera Instancia Distrito Judicial de Cancún	7,140,342
	Juzgados Orales Penales	
326272	Juzgado de Juicio Oral Penal de Chetumal	27,045,574
326273	Juzgado de Despacho Oral Penal de Primera Instancia Distrito Judicial de Cozumel	1,892,625
326274	Juzgado de Despacho Oral Penal de Primera Instancia Distrito Judicial de Chetumal	1,898,172
326275	Juzgado de Despacho Oral Penal de Primera Instancia Distrito Judicial de Cancún	3,804,507
326276	Juzgado de Despacho Oral Penal de Primera Instancia Distrito Judicial de Solidaridad	2,714,636
326277	Juzgado de Despacho Oral Penal de Primera Instancia Distrito Judicial de Tulum	1,339,544
326333	Juzgados de Control y Tribunales de Juicio Oral Penal de Primera Instancia del Distrito Judicial de Felipe Carrillo Puerto	1,880,807
326297	Juzgado de Extinción de Dominio del Estado de Quintana Roo	0
	Juzgados Mixtos	
326278	Juzgado Mixto de Primera Instancia Distrito Judicial de Isla Mujeres	4,081,300
326279	Juzgado Mixto de Primera Instancia Distrito Judicial de José María Morelos	3,591,515
326332	Juzgado Mixto de Primera Instancia Distrito Judicial de Cozumel	6,710,671
326280	Juzgado Mixto de Primera Instancia Distrito Judicial de Lázaro Cárdenas	5,095,784
	Juzgados de Ejecución de Sentencias	
326281	Juzgados de Ejecución de Sentencias Distrito Judicial Chetumal	4,813,150
326282	Juzgados de Ejecución de Sentencias Distrito Judicial Cancún	3,898,436
	Juzgados Especializados en Violencia Familiar conta la Mujer	
326334	Juzgado Especializado en Violencia Familiar conta la Mujer Distrito Judicial de Chetumal	1,405,044
326335	Juzgado Especializado en Violencia Familiar conta la Mujer Distrito Judicial de Cancún	1,167,231
326336	Juzgado Especializado en Violencia Familiar conta la Mujer Distrito Judicial de Solidaridad	81,240
	Tribunales Laborales	
326298	Primer Tribunal Laboral con sede en el Distrito Judicial de Cancún	6,961,089
326299	Segundo Tribunal Laboral con sede en el Distrito Judicial de Cancún	3,732,851
326300	Tribunal Laboral, con sede en el Distrito Judicial de Chetumal	3,389,637

326302	Tribunal Laboral con sede en el Distrito Judicial de Solidaridad	5,955,417
	Órganos Desconcentrados	
327283	Centro de Justicia Alternativa	3,967,475
327476	Unidad Administrativa del Centro de Justicia Alternativa. Chetumal	8,038,465
327477	Unidad Administrativa del Centro de Justicia Alternativa. Cancún	7,894,891
327478	Unidad Administrativa del Centro de Justicia Alternativa. Solidaridad	4,130,992
327479	Unidad Administrativa de Centro de Justicia Alternativa. Cozumel	4,056,328
327480	Unidad Administrativa de Centro de Justicia Alternativa. Felipe Carrillo Puerto	1,447,728
327284	Instituto de la Defensoría Pública del Estado	11,121,352
327324	Coordinación General del Instituto de la Defensoría Pública	702,412
327481	Coordinación de Distrito Zona Sur en las Materias Penal y Administrativo de los Distritos Judiciales de CHE, FCP, JMM	11,569,502
327482	Coordinación de Distrito Zona Sur en las Materias Civil, Familiar, Mercantil y Laboral de los Distritos Judiciales de CHE, FCP, JMM	5,333,405
327483	Coordinación de Distrito Zona Norte en las Materias Penal y Administrativo de los Distritos Judiciales de CAN, LC, IM, SOL y COZ	19,083,919
327484	Coordinación de Distrito Zona Norte en las Materias Civil, Familiar, Mercantil y Laboral de los Distritos Judiciales de CAN, LC, IM, SOL y COZ	9,497,169
	Centro de Convivencia Familiar Supervisada	
327285	Centro de Convivencia Familiar Supervisada. Chetumal	4,588,650
327486	Centro de Convivencia Familiar Supervisada. Cancún	4,567,958
327487	Centro de Convivencia Familiar Supervisada. Solidaridad	2,089,670
327488	Centro de Convivencia Familiar Supervisada. Cozumel	90,669
328105	Magistratura de Asuntos Indígenas	3,732,189
329106	Tribunal Unitario para Adolescentes	2,496,416

D. Clasificación Funcional del Gasto

PODER JUDICIAL DEL ESTADO DE QUINTANA ROO PRESUPUESTO DE EGRESOS 2024 Clasificador Funcional del Gasto (Cifras en pesos)	
Concepto	**Importe**
Total	**985,000,001**
Gobierno	985,000,001
Desarrollo Social	0
Desarrollo Económico	0
Otras no clasificadas en funciones anteriores	0

E. Clasificación por Tipo de Gasto

PODER JUDICIAL DEL ESTADO DE QUINTANA ROO PRESUPUESTO DE EGRESOS 2024 Clasificación por Tipo de Gasto (Cifras en pesos)	
Concepto	Importe
Total	**$985,000,001.00**
Gasto Corriente	$878,827,656.00
Gasto de Capital	$106,172,345.00
Amortización de la deuda y disminución de pasivos	$0.00
Pensiones y Jubilaciones	$0.00
Participaciones	$0.00

F. Prioridades de Gasto.

PODER JUDICIAL DEL ESTADO DE QUINTANA R PRESUPUESTO DE EGRESOS 2024 Prioridades de Gasto
Contribuir al fortalecimiento del Estado de Derechos en Quintana Roo mediante la consolidación de la impartición de justicia para aumentar la efectividad de las resoluciones en los asuntos jurídicos en el Estado de Quintana Roo de manera pronta y expedita.
Contribuir a impulsar la modernización de la Administración e Impartición de Justicia en el Estado de Quintana Roo; optimizando el manejo y organización de los recursos que se administran para el logro de los objetivos establecidos mediante la mejora de la gestión administrativa en apego a los principios de legalidad, honradez, economía, eficacia, transparencia y rendición de cuentas.
Orientar las actividades de las y los servidores públicos hacia la atención de situaciones operativas en materia de administración e impartición de justicia, al tiempo de articular sus capacidades estructurales y organizacionales.
Desarrollar servicios con criterios de eficacia, eficiencia y efectividad de los procesos.
Medir cuantitativamente los avances de las metas y objetivos planteados en el Plan de Desarrollo Institucional para cada programa.
Certificar las buenas prácticas en la administración e impartición de justicia, siguiendo los principios rectores de conformidad ciudadana y beneficio social.
Consolidar los procesos de automatización y fortalecimiento de la capacidad disponible de las plataformas digitales.

G. Programas y Proyectos.

PODER JUDICIAL DEL ESTADO DE QUINTANA RO PRESUPUESTO DE EGRESOS 2024 Programas y Proyectos
Para el ejercicio fiscal 2024, se realizó la reestructuración estratégica de los dos Programas Presupuestarios a los cuales atribuye su operatividad el Poder Judicial del Estado de Quintana Roo, bajo el siguiente esquema: Programa de Impartición de Justicia del Estado de Quintana Roo (PP.01): Este programa presupuestario tiene carácter sustantivo y encuentra su fundamento en los Arts. 1°, y 2° de nuestra Ley Orgánica, encuadra su función en nuestra razón de ser, impartición de Justicia pronta y expedita; en este programa se alinean las Unidades Responsables que imparten justicia y todas aquellas que con su funcionamiento contribuyen a la construcción del andamiaje Institucional necesario y suficiente para alcanzar el objetivo principal en materia jurisdiccional.
Programa de Mejora de la Gestión (PP.02): Este programa presupuestario centra su funcionalidad en la aplicación de procesos e instrumentos para lograr los objetivos del Plan de Desarrollo Institucional del Poder Judicial, con enfoque a un mejor aprovechamiento de los recursos humanos, materiales y financieros, perfeccionando la calidad de los trámites y servicios a fin de satisfacer las expectativas de los ciudadanos/justiciables. Su marco de operatividad se sostiene en cuatro principios rectores: -Homologación de métodos administrativos y jurisdiccionales. - Adopción de buenas prácticas administrativas y jurisdiccionales. -Eliminación de procesos que entorpecen el quehacer institucional. -Empleo de herramientas que incrementen la efectividad y la disminución de costos de operación.
Adicionalmente, la distribución presupuestaria para el ejercicio 2024, prioriza la atención de temáticas específicas, materializadas mediante 12 programas institucionales, mismos que se enuncian a continuación: 1.Programa Justicia Eficiente y Efectiva, 2.Programa Justicia de Proximidad, 3.Programa Gestión Administrativa de Calidad, 4.Programa Visión Administrativa con Valor Público, 5.Programa de Fortalecimiento Profesional de Capacidades y Competencias, 6.Programa de Sistematización del Archivo Judicial, 7.Programa de Innovación Tecnológica, 8.Programa Justicia Abierta, Transparencia Institucional y Rendición de Cuentas, 9.Programa de Verificación, Mantenimiento y Rehabilitación de Infraestructura Física, 10.Programa Sociedad, Institución y Derechos Humanos, 11.Programa de Bienestar y Prevención de Riesgos Laborales y 12.Programa de Impartición de Justicia en Pueblos y Comunidades Indígenas.

H. Servicios Personales

Límites de crecimiento del capítulo 1000 servicios personales, conforme a lo establecido en la Fracción I, del Artículo 10 de la Ley de Disciplina Financiera de Entidades Federativas y los Municipios (Se incluye el Presupuesto correspondiente a los Proyectos Especiales anteriormente señalados y debidamente justificados):

PODER JUDICIAL DEL ESTADO DE QUINTANA ROO PRESUPUESTO DE EGRESOS 2024 Límite de Crecimiento Capítulo 1000 (Cifras en pesos)	
Concepto	**Importe**
Capítulo 1000 autorizado para 2023	632,167,172
(+) Tasa de Inflación 2024 (4.5%)	28,447,523
(=) Capítulo 1000 Actualizado	**660,614,695**
(X) 2.6% de Crecimiento Real del PIB	17,175,982
(=) Límite del Capítulo 1000 para 2024	**677,790,677**
Proyectos Específicos por Reformas a la Legislación Vigente	52,348,407
Total Proyecto de Presupuesto 2024	**730,139,084**

Las erogaciones correspondientes al gasto en Servicios Personales, comprende las remuneraciones de los Servidores Públicos, desglosando las percepciones ordinarias y extraordinarias, e incluyendo las erogaciones por concepto de obligaciones de carácter fiscal y de seguridad social, conforme a lo establecido en la Fracción II, del Artículo 10 de la Ley de Disciplina Financiera de Entidades Federativas y los Municipios:

PODER JUDICIAL DEL ESTADO DE QUINTANA ROO PRESUPUESTO DE EGRESOS PARA EL EJERCICIO FISCAL 2024 (Distribución del Gasto por Partida Genérica) (Cifras en pesos)			
Clasificación	**Partida Genérica**	**Concepto**	**Importe**
Ordinarias	1130	Sueldo base al personal permanente	167,111,413
	1210	Honorarios asimilables a salarios	47,254,686
	1310	Primas por años de servicios efectivos prestados	20,184,863
	1340	Compensaciones	233,888,531
	1541	Prestaciones contractuales	11,562,552
Extraordinarias	1230	Retribuciones por servicios de carácter social	0
	1320	Primas de vacaciones, dominical y gratificación de fin de año	111,018,763
	1520	Indemnizaciones	0
	1530	Prestaciones y haberes de retiro	14,967,331
	1540	Prestaciones contractuales	27,310,603
	1590	Otras prestaciones económicas y sociales	1,113,000
	1710	Estímulos mensuales	21,391,605
Seguridad social	1410	Aportaciones de seguridad social	18,314,566
	1420	Aportaciones a fondos de vivienda	8,591,267
	1430	Aportaciones al sistema para el retiro	18,412,636
	1440	Aportaciones para seguros	1,331,645
	1510	Cuotas para el fondo de ahorro y fondo de trabajo	7,577,328
Previsiones	1610	Previsiones por incrementos al salario	20,108,295

Total	730,139,084

Analítico de Plazas

PODER JUDICIAL DEL ESTADO DE QUINTANA ROO PRESUPUESTO DE EGRESOS PARA EL EJERCICIO FISCAL 2024 Analítico de Plazas (Cifras en pesos)				
PLAZA/PUESTO	NIVEL	NUMERO DE PLAZAS	REMUNERACIONES	
			DE	HASTA
PERSONAL JUDICIAL				
MAGISTRADO PRESIDENTE	100	1	265,109	265,109
MAGISTRADO NUMERARIO	101	18	213,088	213,088
MAGISTRADO SUPERNUMERARIO	102	2	192,734	192,734
MAGISTRADO PARA ADOLESCENTES	108	1	70,238	70,238
MAGISTRADO DE ASUNTOS INDÍGENAS	104	1	51,957	51,957
CONSEJERO	105	3	211,877	211,877
SECRETARIO GENERAL DE ACUERDOS	150	1	64,727	64,727
JUEZ DE TRIBUNAL DE JUICIO ORAL PENAL	670	2	65,832	65,832
JUEZ DE CONTROL Y JUEZ DE JUICIO ORAL PENAL	671	1	65,832	65,832
JUEZ DE CONTROL DEL SISTEMA PENAL ACUSATORIO	673	21	65,832	65,832
JUEZ (Tradicional) -Zona Norte	250A	24	53,044	53,044
JUEZ (Tradicional) -Zona Sur	250B	9	51,957	51,957
JUEZ PARA ADOLESCENTES -Zona Norte	255A	0	53,044	53,044
JUEZ PARA ADOLESCENTES -Zona Sur	255B	0	51,957	51,957
JUEZ DE EJECUCIÓN DE SENTENCIA -Zona Norte	258A	0	53,044	53,044
JUEZ DE EJECUCIÓN DE SENTENCIA -Zona Sur	258B	1	51,957	51,957
JUEZ DE EJECUCIÓN -Zona Norte	270A	1	53,044	53,044
JUEZ DE EJECUCIÓN -Zona Sur	270B	1	51,957	51,957
JUEZ ORAL -Zona Norte	262A	7	53,044	53,044
JUEZ ORAL -Zona Sur	262B	4	51,957	51,957
JUEZ DE DESPACHO	674	14	40,925	40,925
JUEZ DE INSTRUCCIÓN -Zona Norte	260A	9	35,611	35,611
JUEZ DE INSTRUCCIÓN -Zona Sur	260B	3	34,570	34,570
JUEZ INTERNO	214	1	50,997	50,997
VISITADOR JUDICIAL GENERAL	259	1	51,957	51,957
SECRETARIO GENERAL DE LA PRESIDENCIA	155	0	50,693	50,693
SECRETARIO DE ACUERDOS DE SEGUNDA INSTANCIA	151	14	42,338	42,338
SRIO DE ESTUDIO Y CUENTA SEGUNDA INSTANCIA -Zona Norte	300A	40	37,125	37,125
SRIO DE ESTUDIO Y CUENTA SEGUNDA INSTANCIA -Zona Sur	300B	28	36,206	36,206
SECRETARIO DE AMPARO (2da. INSTANCIA)	157	10	36,206	36,206
COORDINADOR GENERAL	264	2	34,258	34,258
ADMINISTRADOR DE GESTIÓN JUDICIAL Zona Norte	663A	13	35,628	35,628

ADMINISTRADOR DE GESTIÓN JUDICIAL Zona Sur	663B	5	35,226	35,226
SECRETARIO EN FUNCIONES DE JUEZ Zona Norte	305A	0	30,165	30,165
SECRETARIO EN FUNCIONES DE JUEZ Zona Sur	305B	0	29,080	29,080
VISITADOR JUDICIAL	160	7	28,336	28,336
COORDINADOR	265	6	24,444	24,444
ADMINISTRADOR (Justicia Alternativa)	203	6	24,451	24,451
SECRETARIO DE JUZGADO -Zona Norte	301A	1	24,201	24,201
SECRETARIO DE JUZGADO -Zona Sur	301B	1	21,470	21,470
SECRETARIO DE ACUERDOS -Zona Norte	308A	43	24,201	24,201
SECRETARIO DE ACUERDOS -Zona Sur	308B	15	21,470	21,470
SECRETARIO DE ESTUDIO Y CUENTA DE JUZGADO -Zona Norte	309A	45	24,201	24,201
SECRETARIO DE ESTUDIO Y CUENTA DE JUZGADO -Zona Sur	309B	19	21,470	21,470
SECRETARIO INSTRUCTOR -Zona Norte	310A	9	24,201	24,201
SECRETARIO INSTRUCTOR -Zona Sur	310B	1	21,470	21,470
SECRETARIO DE PRIMERA INSTANCIA -Zona Norte	318A	1	24,201	24,201
SECRETARIO DE PRIMERA INSTANCIA -Zona Sur	318B	1	21,470	21,470
SUBADMINISTRADOR	605	1	22,624	22,624
VISITADOR JUDICIAL B	165	0	21,470	21,470
DEFENSOR DE OFICIO Zona Sur	304	66	28,433	28,433
ASISTENTE JURIDICO -Zona Norte	358A	21	21,583	21,583
ASISTENTE JURIDICO -Zona Sur	358B	11	19,447	19,447
FACILITADOR -Zona Norte	253A	21	21,502	21,502
FACILITADOR -Zona Sur	253B	13	19,319	19,319
MEDIADOR	317	3	19,319	19,319
ASISTENTE LEGAL	321	11	19,932	19,932
FEDATARIO (2a Instancia)	361A	0	18,428	18,428
FEDATARIO (1ra INSTANCIA) -Zona Sur	361B	4	18,834	18,834
FEDATARIO (1ra INSTANCIA) -Zona Norte	361C	6	21,422	21,422
ACTUARIO -Zona Norte	350A	79	21,422	21,422
ACTUARIO -Zona Sur	350B	37	18,834	18,834
SECRETARIO DE ACTAS MÍNIMAS (2a Instancia)	168A	15	21,382	21,382
SECRETARIO DE ACTAS MÍNIMAS (Sistema Penal)	168B	26	16,888	16,888
SECRETARIO DE ACTAS MÍNIMAS (1ra Instancia)	168C	22	13,717	13,717
ENCARGADO DE SALAS ORALES	722	1	16,114	16,114
NOTIFICADOR JUDICIAL	362	20	13,614	13,614
INFORMADOR	316	4	14,036	14,036
VISITADOR AUXILIAR	167	1	14,036	14,036
INVESTIGADOR JUDICIAL	171	3	14,036	14,036
SECRETARIO AUXILIAR	159	169	13,717	13,717
AUXILIAR DE FEDATARIO	757	6	11,221	11,221
GESTOR	759	5	10,793	10,793
SECRETARIA EJECUTIVA	801A	96	10,588	10,588
SECRETARIA EJECUTIVA	801B	8	10,489	10,489

SECRETARIA MECANOGRAFA	803A	17	9,936	9,936
SECRETARIA MECANOGRAFA	806A	169	9,837	9,837
SECRETARIA MECANOGRAFA "A"	859A	0	6,970	6,970
SECRETARIA MECANOGRAFA "C"	859C	10	6,970	6,970
Personal Administrativo				
SECRETARIO EJECUTIVO DEL PLENO DEL CONSEJO	199	1	64,727	64,727
SECRETARIO EJECUTIVO DE ADMINISTRACIÓN	500	1	64,727	64,727
SECRETARIO EJECUTIVO DE DISCIPLINA	864	1	64,727	64,727
COORDINADOR INSTITUCIONAL DE PRESIDENCIA	868	1	64,727	64,727
DIRECTOR DEL INSTITUTO DE DEFENSORÍA	205	1	50,030	50,030
DIRECTOR A	207A	3	44,030	44,030
DIRECTOR B	207B	5	42,086	42,086
DIRECTOR C	207C	4	39,070	39,070
SECRETARIO PARTICULAR DE LA PRESIDENCIA	200	1	49,626	49,626
SECRETARIO PARTICULAR Zona Norte	198A	6	43,192	43,192
SECRETARIO PARTICULAR Zona Sur	198B	4	42,426	42,426
TITULAR DE UNIDAD A	606A	1	44,030	44,030
TITULAR DE UNIDAD B	606B	8	39,070	39,070
TITULAR DE UNIDAD C	606C	4	33,558	33,558
SECRETARIO PRIVADO	800	1	36,418	36,418
SUBDIRECTOR A	600A	1	32,704	32,704
SUBDIRECTOR B	600B	2	26,204	26,204
SUBDIRECTOR C	600C	1	24,204	24,204
COORDINADOR ADMINISTRATIVO	863	3	26,762	26,762
JEFE DE DEPARTAMENTO A	604A	34	25,164	25,164
JEFE DE DEPARTAMENTO B	604B	5	23,164	23,164
JEFE DE DEPARTAMENTO C	604C	24	21,164	21,164
JEFE DE DEPARTAMENTO D	604D	17	19,042	19,042
PSICÓLOGO Zona Norte	717A	12	20,218	20,218
PSICÓLOGO Zona Sur	717B	6	17,726	17,726
ASISTENTE TECNICO	249	0	19,700	19,700
SUPERVISOR DE ÁREA	857	1	24,224	24,224
AUXILIAR ADMINISTRATIVO A	720	39	18,614	18,614
AUXILIAR ADMINISTRATIVO B	723	30	16,614	16,614
AUXILIAR ADMINISTRATIVO C	721	50	14,646	14,646
AUXILIAR ADMINISTRATIVO D	724	44	12,478	12,478
ENCARGADO	678	0	18,464	18,464
TRABAJADORA SOCIAL	753	3	17,900	17,900
ENCARGADO DE SOPORTE TEC. Y COMUNICACIONES	705	3	17,826	17,826
ENCARGADO DE SEGURIDAD	726	1	16,614	16,614
ENCARGADO DE DISEÑO Y PAGINA WEB	707	1	16,340	16,340
ENCARGADO DE TELECOMUNICACIONES	718	1	14,264	14,264
ENCARGADO DE DEPARTAMENTO "D"	669	0	12,278	12,278

ENCARGADO DE MANTENIMIENTO	706A	0	10,929	10,929
ANALISTA PROGRAMADOR	700	6	17,718	17,718
ANALISTA	719	1	12,626	12,626
ANALISTA PROGRAMADOR B	700B	6	10,474	10,474
ASISTENTE EJECUTIVO A	755A	11	14,414	14,414
ASISTENTE EJECUTIVO B	755B	7	10,414	10,414
OFICIAL DE PARTES	357	14	12,202	12,202
OFICIAL DE PARTES B	354A	1	12,877	12,877
TECNICO EN MANTENIMIENTO	703	7	10,824	10,824
OPERADOR TÉCNICO	758	23	10,474	10,474
TECNICO EN INFORMATICA	754	6	10,474	10,474
RESIDENTE DE OBRA	725	2	12,422	12,422
ASISTENTE ADMINISTRATIVO	756A	18	10,524	10,524
SECRETARIA EJECUTIVA	801C	20	10,022	10,022
SECRETARIA EJECUTIVA	801D	1	9,923	9,923
SECRETARIA MECANOGRAFA	803B	7	9,412	9,412
SECRETARIA MECANOGRAFA	806B	25	9,359	9,359
SECRETARIA MECANOGRAFA "C"	859B	4	6,534	6,534
SECRETARIA MECANOGRAFA "D"	859D	14	6,534	6,534
CHOFER	760A	2	10,308	10,308
NOTIFICADOR	853A	5	9,755	9,755
DILIGENCIERO	855A	1	9,143	9,143
AUXILIAR DE SERVICIOS	851A	12	9,133	9,133
OFICIAL DE TRANSPORTE	850A	4	10,444	10,444
AUXILIAR DE INTENDENCIA	852A	14	8,559	8,559
FOTÓGRAFO	709	0	10,454	10,454
ENFERMERA	360	3	9,692	9,692
DIBUJANTE	809A	1	8,559	8,559
LUDOTECARIA	811	2	8,559	8,559
AUXILIAR DE SALA	862	0	6,534	6,534
DIGNATARIOS MAYAS	900	20	5,453	5,453
Personal De Base				
SECRETARIA GENERAL	711	1	13,540	13,540
OFICIAL DE PARTES	354B	1	12,202	12,202
ASISTENTE EJECUTIVO B	755C	3	11,518	11,518
ENCARGADO DE MANTENIMIENTO	706B	2	11,018	11,018
ASISTENTE ADMINISTRATIVO	756B	1	12,148	12,148
CHOFER	760B	1	11,932	11,932
PERSONAL COMISIONADO AL SINDICATO	807	9	10,738	10,738
DIBUJANTE	809B	0	8,658	8,658
TECNICO EN AIRE ACONDICIONADO	708	1	10,384	10,384
NOTIFICADOR	853B	4	9,854	9,854
DILIGENCIERO	855B	4	9,242	9,242

AUXILIAR DE SERVICIOS	851B	13	9,232	9,232
OFICIAL DE TRANSPORTE	850B	1	9,244	9,244
AUXILIAR DE INTENDENCIA	852B	17	9,158	9,158
ALMACENISTA	854	0	8,652	8,652
JARDINERO	856	1	8,658	8,658
VIGILANTE	858	1	8,658	8,658

Clasificación de Servicios Personales por Categoría (artículo 5, fracción II LDFEFM Formato 6 d)

PODER JUDICIAL DEL ESTADO DE QUINTANA ROO
PRESUPUESTO DE EGRESOS 2024
Estado Analítico del Ejercicio del Presupuesto de Egresos Detallado – LDF
Clasificación de Servicios Personales por Categoría
(Cifras en pesos)

Concepto (c)	Egresos					Sub ejercicio (e)
	Aprobado (d)	Ampliaciones/ (Reducciones)	Modificado	Devengado	Pagado	
I. Gasto No Etiquetado (I=A+B+C+D+E+F)	**730,139,084**	**0**	**0**	**0**	**0**	**0**
A. Personal Administrativo y de Servicio Público	730,139,084	**0**	**0**	**0**	**0**	**0**
B. Magisterio	0	0	0	0	0	0
C. Servicios de Salud (C=c1+c2)	0	0	0	0	0	0
c1) Personal Administrativo	0	0	0	0	0	0
c2) Personal Médico, Paramédico y afín	0	0	0	0	0	0
D. Seguridad Pública	0	0	0	0	0	0
E. Gastos asociados a la implementación de nuevas leyes federales o reformas a las mismas (E = e1 + e2)	0	0	0	0	0	0
e1) Nombre del Programa o Ley 1	0	0	0	0	0	0
e2) Nombre del Programa o Ley 2	0	0	0	0	0	0
F. Sentencias laborales definitivas	0	0	0	0	0	0
II. Gasto Etiquetado (II=A+B+C+D+E+F)	**0**	**0**	**0**	**0**	**0**	**0**
A. Personal Administrativo y de Servicio Público	0	0	0	0	0	0
B. Magisterio	0	0	0	0	0	0
C. Servicios de Salud (C=c1+c2)	0	0	0	0	0	0
c1) Personal Administrativo	0	0	0	0	0	0
c2) Personal Médico, Paramédico y afín	0	0	0	0	0	0
D. Seguridad Pública	0	0	0	0	0	0
E. Gastos asociados a la implementación de nuevas leyes federales o reformas a las mismas (E = e1 + e2)	0	0	0	0	0	0
e1) Nombre del Programa o Ley 1	0	0	0	0	0	0
e2) Nombre del Programa o Ley 2	0	0	0	0	0	0
F. Sentencias laborales definitivas	0	0	0	0	0	0

III. Total del Gasto en Servicios Personales (III = I + II)	**730,139,084**	**0**	**0**	**0**	**0**	**0**

Informe Sobre Estudios Actuariales

En concordancia con el Formato 8 del Programa De Presupuesto, referente al Informe Sobre Estudios Actuariales, me permito manifestar que en la actualidad el H. Tribunal Superior de Justicia, del Poder Judicial del Estado de Quintana Roo cuenta con seguridad social para sus trabajadores, y tiene asignado en el Instituto de Seguridad y Servicios Sociales de los Trabajadores del Estado, los siguientes datos (Es conveniente señalar que el actual Convenio con dicha Institución pertenece al Gobierno del Estado de Quintana Roo):

RFC: TSJ 74101589A / RAMO: 021 / PAGADURÍA: 47700 / CLAVE APORTANTE ISSSTE: **25023004**

Formato 8) Informe sobre Estudios Actuariales – LDF
Este formato no aplica

PODER JUDICIAL DEL ESTADO DE QUINTANA ROO PRESUPUESTO DE EGRESOS 2024 Informe sobre Estudios Actuariales - LDF					
	Pensiones y jubilaciones	**Salud**	**Riesgos de trabajo**	**Invalidez y vida**	**Otras prestaciones sociales**
Tipo de Sistema Prestación laboral o Fondo general para trabajadores del estado o municipio Beneficio definido, Contribución definida o Mixto					
Población afiliada Activos Edad máxima Edad mínima Edad promedio Pensionados y Jubilados Edad máxima Edad mínima Edad promedio Beneficiarios Promedio de años de servicio (trabajadores activos) Aportación individual al plan de pensión como % del salario Aportación del ente público al plan de pensión como % del salario Crecimiento esperado de los pensionados y jubilados (como %) Crecimiento esperado de los activos (como %) Edad de Jubilación o Pensión Esperanza de vida					

PODER JUDICIAL DEL ESTADO DE QUINTANA ROO PRESUPUESTO DE EGRESOS 2024 Informe sobre Estudios Actuariales - LDF					
	Pensiones y jubilaciones	**Salud**	**Riesgos de trabajo**	**Invalidez y vida**	**Otras prestaciones sociales**
Ingresos del Fondo					
Ingresos Anuales al Fondo de Pensiones					
Nómina anual					
Activos					
Pensionados y Jubilados					
Beneficiarios de Pensionados y Jubilados					
Monto mensual por pensión					
Máximo					
Mínimo					
Promedio					
Monto de la reserva					
Valor presente de las obligaciones					
Pensiones y Jubilaciones en curso de pago					
Generación actual					
Generaciones futuras					
Valor presente de las contribuciones asociadas a los sueldos futuros de cotización X%					
Generación actual					
Generaciones futuras					
Valor presente de aportaciones futuras					
Generación actual					
Generaciones futuras					
Otros Ingresos					
Déficit/superávit actuarial					
Generación actual					
Generaciones futuras					
Periodo de suficiencia					
Año de descapitalización					
Tasa de rendimiento					
Estudio actuarial					
Año de elaboración del estudio actuarial					
Empresa que elaboró el estudio actuarial					

Tabulador de sueldos mensual (Importes Brutos)

PODER JUDICIAL DEL ESTADO DE QUINTANA ROO PRESUPUESTO DE EGRESOS 2024 Tabulador de Sueldos para 2024 Percepciones Ordinarias (Cifras en pesos)								
Nivel Actual	**Cargo**	**Tipo De Personal**	**Tipo**	**Sueldo Base**	**Vida Cara**	**Compensación**	**Compl. Sueldo**	**Canasta Básica**
PERSONAL JUDICIAL								
100	MAGISTRADO PRESIDENTE	Judicial	C	26,064.00	-	-	-	-
101	MAGISTRADO NUMERARIO	Judicial	C	26,064.00	-	-	-	-
102	MAGISTRADO SUPERNUMERARIO	Judicial	C	26,064.00	-	-	-	-
108	MAGISTRADO PARA ADOLESCENTES	Judicial	C	20,388.00	-	500.00	-	-
104	MAGISTRADO DE ASUNTOS INDIGENAS	Judicial	C	14,432.00	-	410.00	-	-
105	CONSEJERO	Judicial	C	26,064.00	-	-	-	-
150	SECRETARIO GENERAL DE ACUERDOS	Judicial	C	15,548.00	-	400.00	-	-
670	JUEZ DE TRIBUNAL DE JUICIO ORAL PENAL	Judicial	C	14,432.00	-	410.00	-	-
671	JUEZ DE CONTROL Y JUEZ DE JUICIO ORAL PENAL	Judicial	C	14,432.00	-	410.00	-	-
673	JUEZ DE CONTROL DEL SISTEMA PENAL ACUSATORIO	Judicial	C	14,432.00	-	410.00	-	-
250A	JUEZ (Tradicional) -Zona Norte	Judicial	C	14,432.00	2,886.40	410.00	-	-
250B	JUEZ (Tradicional) -Zona Sur	Judicial	C	14,432.00	-	410.00	-	-
255A	JUEZ PARA ADOLESCENTES - Zona Norte	Judicial	C	14,432.00	2,886.40	410.00	-	-
255B	JUEZ PARA ADOLESCENTES - Zona Sur	Judicial	C	14,432.00	-	410.00	-	-
258A	JUEZ DE EJECUCION DE SENTENCIA -Zona Norte	Judicial	C	14,432.00	2,886.40	410.00	-	-
258B	JUEZ DE EJECUCION DE SENTENCIA -Zona Sur	Judicial	C	14,432.00	-	410.00	-	-
270A	JUEZ DE EJECUCION -Zona Norte	Judicial	C	14,432.00	2,886.40	410.00	-	-
270B	JUEZ DE EJECUCION -Zona Sur	Judicial	C	14,432.00	-	410.00	-	-
262A	JUEZ ORAL -Zona Norte	Judicial	C	14,432.00	2,886.40	410.00	-	-
262B	JUEZ ORAL -Zona Sur	Judicial	C	14,432.00	-	410.00	-	-
674	JUEZ DE DESPACHO	Judicial	C	14,432.00	-	410.00	-	-
260A	JUEZ DE INSTRUCCIÓN -Zona Norte	Judicial	C	14,432.00	2,886.40	410.00	-	-
260B	JUEZ DE INSTRUCCIÓN -Zona Sur	Judicial	C	14,432.00	-	410.00	-	-
214	JUEZ INTERNO	Judicial	C	15,199.00	-	390.00	-	-

259	VISITADOR JUDICIAL GENERAL	Judicial	C	14,432.00	-	410.00	-	-
155	SECRETARIO GENERAL DE LA PRESIDENCIA	Judicial	C	14,080.00	-	400.00	-	-
151	SECRETARIO DE ACUERDOS DE SEGUNDA INSTANCIA	Judicial	C	14,396.00	-	400.00	-	-
300A	SRIO DE ESTUDIO Y CUENTA SEGUNDA INSTANCIA -Zona Norte	Judicial	C	14,396.00	2,879.20	280.00	-	-
300B	SRIO DE ESTUDIO Y CUENTA SEGUNDA INSTANCIA -Zona Sur	Judicial	C	14,396.00	-	280.00	-	-
157	SECRETARIO DE AMPARO (2da. INSTANCIA)	Judicial	C	14,396.00	-	280.00	-	-
264	COORDINADOR GENERAL	Judicial	C	7,894.00	-	214.00	-	500.00
663A	ADMINISTRADOR DE GESTION JUDICIAL Zona Norte	Judicial	C	8,643.00	1,728.60	706.00	-	432.00
663B	ADMINISTRADOR DE GESTION JUDICIAL Zona Sur	Judicial	C	8,643.00	-	706.00	-	422.00
305A	SECRETARIO EN FUNCIONES DE JUEZ Zona Norte	Judicial	C	7,524.00	1,504.80	200.00	6,882.00	484.00
305B	SECRETARIO EN FUNCIONES DE JUEZ Zona Sur	Judicial	C	7,524.00	-	200.00	5,492.00	474.00
160	VISITADOR JUDICIAL	Judicial	C	7,524.00	-	280.00	1,600.00	474.00
265	COORDINADOR	Judicial	C	7,378.00	-	200.00	-	474.00
203	ADMINISTRADOR (Justicia Alternativa)	Judicial	C	8,079.00	-	214.00	-	500.00
301A	SECRETARIO DE JUZGADO - Zona Norte	Judicial	C	8,051.00	1,610.20	214.00	-	500.00
301B	SECRETARIO DE JUZGADO - Zona Sur	Judicial	C	8,051.00	-	214.00	-	500.00
308A	SECRETARIO DE ACUERDOS - Zona Norte	Judicial	C	8,051.00	1,610.20	214.00	-	500.00
308B	SECRETARIO DE ACUERDOS - Zona Sur	Judicial	C	8,051.00	-	214.00	-	500.00
309A	SECRETARIO DE ESTUDIO Y CUENTA DE JUZGADO -Zona Norte	Judicial	C	8,051.00	1,610.20	214.00	-	500.00
309B	SECRETARIO DE ESTUDIO Y CUENTA DE JUZGADO -Zona Sur	Judicial	C	8,051.00	-	214.00	-	500.00
310A	SECRETARIO INSTRUCTOR - Zona Norte	Judicial	C	8,051.00	1,610.20	214.00	-	500.00
310B	SECRETARIO INSTRUCTOR - Zona Sur	Judicial	C	8,051.00	-	214.00	-	500.00
318A	SECRETARIO INSTRUCTOR - Zona Norte	Judicial	C	8,051.00	1,610.20	214.00	-	500.00
318B	SECRETARIO DE PRIMERA INSTANCIA -Zona Sur	Judicial	C	8,051.00	-	214.00	-	500.00
605	SUBADMINISTRADOR	Administrativo	C	8,643.00	-	706.00	-	422.00
165	VISITADOR JUDICIAL B	Judicial	C	8,051.00	-	214.00	-	500.00
304	DEFENSOR DE OFICIO Zona Sur	Judicial	C	8,849.00	-	-	-	500.00
358A	ASISTENTE JURIDICO -Zona Norte	Judicial	C	8,239.00	1,647.80	214.00	-	500.00

358B	ASISTENTE JURIDICO -Zona Sur	Judicial	C	8,239.00	-	214.00	-	500.00
253A	FACILITADOR -Zona Norte	Judicial	C	8,239.00	1,647.80	214.00	-	500.00
253B	FACILITADOR -Zona Sur	Judicial	C	8,239.00	-	214.00	-	500.00
317	MEDIADOR	Judicial	C	8,239.00	-	214.00	-	500.00
321	ASISTENTE LEGAL	Judicial	C	6,812.00	-	200.00	-	484.00
361A	FEDATARIO (2a Instancia)	Judicial	C	6,812.00	-	150.00	-	474.00
361B	FEDATARIO (1ra INSTANCIA) - Zona Sur	Judicial	C	7,289.00	-	161.00	-	500.00
361C	FEDATARIO (1ra INSTANCIA) - Zona Norte	Judicial	C	7,289.00	1,457.80	161.00	-	500.00
350A	ACTUARIO -Zona Norte	Judicial	C	7,289.00	1,457.80	161.00	-	500.00
350B	ACTUARIO -Zona Sur	Judicial	C	7,289.00	-	161.00	-	500.00
168A	SECRETARIO DE ACTAS MINIMAS (2a Instancia)	Judicial	C	7,518.00	-	214.00	-	500.00
168B	SECRETARIO DE ACTAS MINIMAS (Sistema Penal)	Judicial	C	7,518.00	-	214.00	-	500.00
168C	SECRETARIO DE ACTAS MINIMAS (1ra Instancia)	Judicial	C	7,518.00	-	214.00	-	500.00
722	ENCARGADO DE SALAS ORALES	Judicial	C	7,230.00	-	400.00	-	474.00
362	NOTIFICADOR JUDICIAL	Judicial	C	6,812.00	-	214.00	-	500.00
316	INFORMADOR	Judicial	C	8,051.00	-	214.00	-	500.00
167	VISITADOR AUXILIAR	Judicial	C	8,051.00	-	214.00	-	500.00
171	INVESTIGADOR JUDICIAL	Judicial	C	8,051.00	-	214.00	-	500.00
159	SECRETARIO AUXILIAR	Judicial	C	7,518.00	-	214.00	-	500.00
757	AUXILIAR DE FEDATARIO	Judicial	C	7,736.00	-	428.00	-	500.00
759	GESTOR	Judicial	C	7,736.00	-	-	-	500.00
801A	SECRETARIA EJECUTIVA	Judicial	B	6,777.00	-	1,177.00	-	500.00
801B	SECRETARIA EJECUTIVA	Judicial	C	6,777.00	-	1,177.00	-	500.00
803A	SECRETARIA MECANOGRAFA	Judicial	B	6,660.00	-	642.00	-	500.00
806A	SECRETARIA MECANOGRAFA	Judicial	C	6,660.00	-	642.00	-	500.00
859A	SECRETARIA MECANOGRAFA "C"	Judicial	B	6,660.00	-	-	-	-
859C	SECRETARIA MECANOGRAFA "C"	Judicial	C	6,660.00	-	-	-	-
PERSONAL ADMINISTRATIVO								
199	SECRETARIO EJECUTIVO DEL PLENO DEL CONSEJO	Administrativo	C	15,548.00	-	400.00	-	-
500	SECRETARIO EJECUTIVO DE ADMINISTRACION	Administrativo	C	15,548.00	-	400.00	-	-

864	SECRETARIO EJECUTIVO DE DISCIPLINA	Administrativo	C	15,548.00	-	400.00	-	-
868	COORDINADOR INSTITUCIONAL DE PRESIDENCIA	Administrativo	C	15,548.00	-	400.00	-	-
205	DIRECTOR DEL INSTITUTO DE DEFENSORIA	Administrativo	C	11,408.00	-	400.00	-	-
207A	DIRECTOR A	Administrativo	C	11,408.00	-	400.00	-	-
207B	DIRECTOR B	Administrativo	C	11,408.00	-	400.00	-	-
207C	DIRECTOR C	Administrativo	C	11,408.00	-	400.00	-	-
200	SECRETARIO PARTICULAR DE LA PRESIDENCIA	Administrativo	C	14,718.00	-	380.00	-	-
198A	SECRETARIO PARTICULAR Zona Norte	Administrativo	C	14,718.00	2,943.60	380.00	-	-
198B	SECRETARIO PARTICULAR Zona Sur	Administrativo	C	14,718.00	-	380.00	-	-
606A	TITULAR DE UNIDAD A	Administrativo	C	11,408.00	-	400.00	-	-
606B	TITULAR DE UNIDAD B	Administrativo	C	11,408.00	-	400.00	-	-
606C	TITULAR DE UNIDAD C	Administrativo	C	11,408.00	-	400.00	-	-
800	SECRETARIO PRIVADO	Administrativo	C	14,718.00	-	380.00	-	-
600A	SUBDIRECTOR A	Administrativo	C	8,078.00	-	700.00	-	394.00
600B	SUBDIRECTOR B	Administrativo	C	8,078.00	-	700.00	-	394.00
600C	SUBDIRECTOR C	Administrativo	C	8,078.00	-	700.00	-	394.00
863	COORDINADOR ADMINISTRATIVO	Administrativo	C	7,378.00	-	200.00	-	474.00
604A	JEFE DE DEPARTAMENTO A	Administrativo	C	8,078.00	-	660.00	-	394.00
604B	JEFE DE DEPARTAMENTO B	Administrativo	C	8,078.00	-	660.00	-	394.00
604C	JEFE DE DEPARTAMENTO C	Administrativo	C	8,078.00	-	660.00	-	394.00
604D	JEFE DE DEPARTAMENTO D	Administrativo	C	8,078.00	-	660.00	-	394.00
717A	PSICOLOGO Zona Norte	Administrativo	C	7,230.00	1,446.00	700.00	-	484.00
717B	PSICOLOGO Zona Sur	Administrativo	C	7,230.00	-	700.00	-	474.00
249	ASISTENTE TECNICO	Administrativo	C	6,886.00	-	400.00	-	474.00
857	SUPERVISOR DE AREA	Administrativo	C	8,078.00	-	700.00	-	414.00
720	AUXILIAR ADMINISTRATIVO A	Administrativo	C	7,230.00	-	400.00	-	474.00
723	AUXILIAR ADMINISTRATIVO B	Administrativo	C	7,230.00	-	400.00	-	474.00
721	AUXILIAR ADMINISTRATIVO C	Administrativo	C	7,230.00	-	400.00	-	474.00
724	AUXILIAR ADMINISTRATIVO D	Administrativo	C	7,230.00	-	400.00	-	474.00
678	ENCARGADO	Administrativo	C	7,230.00	-	200.00	-	474.00
753	TRABAJADORA SOCIAL	Administrativo	C					454.00

				7,188.00	-	936.00	-	
705	ENCARGADO DE SOPORTE TEC. Y COMUNICACIONES	Administrativo	C	7,230.00	-	200.00	-	474.00
726	ENCARGADO DE SEGURIDAD	Administrativo	C	7,230.00	-	400.00	-	474.00
707	ENCARGADO DE DISEÑO Y PAGINA WEB	Administrativo	C	7,230.00	-	200.00	-	474.00
718	ENCARGADO DE TELECOMUNICACIONES	Administrativo	C	7,230.00	-	200.00	-	464.00
669	ENCARGADO DE DEPARTAMENTO "D"	Administrativo	C	7,230.00	-	200.00	-	474.00
706A	ENCARGADO DE MANTENIMIENTO	Administrativo	C	6,520.00	-	2,100.00	-	474.00
700	ANALISTA PROGRAMADOR	Administrativo	C	7,230.00	-	200.00	-	474.00
719	ANALISTA	Administrativo	C	7,230.00	-	200.00	-	474.00
700B	ANALISTA PROGRAMADOR B	Administrativo	C	7,230.00	-	200.00	-	474.00
755A	ASISTENTE EJECUTIVO A	Administrativo	C	6,520.00	-	3,100.00	-	484.00
755B	ASISTENTE EJECUTIVO B	Administrativo	C	6,520.00	-	3,100.00	-	484.00
357	OFICIAL DE PARTES	Administrativo	C	6,224.00	-	5,184.00	-	484.00
354A	OFICIAL DE PARTES B	Administrativo	C	6,224.00	1,244.80	4,614.00	-	484.00
703	TECNICO EN MANTENIMIENTO	Administrativo	C	7,550.00	-	400.00	-	464.00
758	OPERADOR TECNICO	Administrativo	C	7,230.00	-	200.00	-	474.00
754	TECNICO EN INFORMATICA	Administrativo	C	7,230.00	-	200.00	-	474.00
725	RESIDENTE DE OBRA	Administrativo	C	7,026.00	-	200.00	-	474.00
756A	ASISTENTE ADMINISTRATIVO	Administrativo	C	7,230.00	-	400.00	-	484.00
801C	SECRETARIA EJECUTIVA	Administrativo	B	6,334.00	-	1,100.00	-	454.00
801D	SECRETARIA EJECUTIVA	Administrativo	C	6,334.00	-	1,100.00	-	454.00
803B	SECRETARIA MECANOGRAFA	Administrativo	B	6,224.00	-	600.00	-	454.00
806B	SECRETARIA MECANOGRAFA	Administrativo	C	6,224.00	-	600.00	-	500.00
859B	SECRETARIA MECANOGRAFA "C"	Administrativo	B	6,224.00	-	-	-	-
859D	SECRETARIA MECANOGRAFA "C"	Administrativo	C	6,224.00	-	-	-	-
760A	CHOFER	Administrativo	C	6,224.00	-	3,300.00	-	474.00
853A	NOTIFICADOR	Administrativo	C	6,920.00	-	500.00	-	500.00
855A	DILIGENCIERO	Administrativo	C	6,224.00	-	610.00	-	474.00
851A	AUXILIAR DE SERVICIOS	Administrativo	C	6,224.00	-	600.00	-	474.00
850A	OFICIAL DE TRANSPORTE	Administrativo	C	6,224.00	-	1,800.00	-	486.00
852A	AUXILIAR DE INTENDENCIA	Administrativo	C	6,224.00	-	-	-	500.00

709	FOTOGRAFO	Administrativo	C	6,224.00	-	600.00	-	500.00
360	ENFERMERA	Administrativo	C	6,812.00	-	200.00	-	470.00
809A	DIBUJANTE	Administrativo	C	6,224.00	-	-	-	500.00
811	LUDOTECARIA	Administrativo	C	6,224.00	-	-	-	500.00
862	AUXILIAR DE SALA	Administrativo	C	6,224.00	-	-	-	-
900	DIGNATARIOS MAYAS		C	-	-	5,452.82		
PERSONAL DE BASE								
711	SECRETARIA GENERAL	Administrativo	B	8,506.00	-	2,400.00	-	500.00
354B	OFICIAL DE PARTES	Administrativo	B	6,224.00	-	3,560.00	-	484.00
755C	ASISTENTE EJECUTIVO B	Administrativo	B	6,520.00	-	2,580.00	-	484.00
706B	ENCARGADO DE MANTENIMIENTO	Administrativo	B	6,520.00	-	2,100.00	-	464.00
756B	ASISTENTE ADMINISTRATIVO	Administrativo	B	7,230.00	-	2,500.00	-	484.00
760B	CHOFER	Administrativo	B	6,224.00	-	3,300.00	-	474.00
807	PERSONAL COMISIONADO AL SINDICATO	Administrativo	B	7,004.00	-	1,100.00	-	500.00
809B	DIBUJANTE	Administrativo	C	6,224.00	-	-	-	500.00
708	TECNICO EN AIRE ACONDICIONADO	Administrativo	B	7,276.00	-	700.00	-	474.00
853B	NOTIFICADOR	Administrativo	B	6,920.00	-	500.00	-	500.00
855B	DILIGENCIERO	Administrativo	B	6,224.00	-	610.00	-	474.00
851B	AUXILIAR DE SERVICIOS	Administrativo	B	6,224.00	-	600.00	-	474.00
850B	OFICIAL DE TRANSPORTE	Administrativo	B	6,224.00	-	600.00	-	486.00
852B	AUXILIAR DE INTENDENCIA	Administrativo	B	6,224.00	-	500.00	-	500.00
854	ALMACENISTA	Administrativo	B	6,224.00	-	-	-	494.00
856	JARDINERO	Administrativo	B	6,224.00	-	-	-	500.00
858	VIGILANTE	Administrativo	B	6,224.00	-	-	-	500.00

PODER JUDICIAL DEL ESTADO DE QUINTANA ROO
PRESUPUESTO DE EGRESOS 2024
Tabulador de Sueldos para 2024
Percepciones Ordinarias
(Cifras en pesos)

Nivel Actual	Cargo	Tipo de Personal	Tipo	Prestibono	Estimulo Adicional	Ayuda Vivienda	Ayuda Transporte
PERSONAL JUDICIAL							
100	MAGISTRADO PRESIDENTE	Judicial	C		-	-	-

				-			
101	MAGISTRADO NUMERARIO	Judicial	C	-	-	-	-
102	MAGISTRADO SUPERNUMERARIO	Judicial	C	-	-	-	-
108	MAGISTRADO PARA ADOLESCENTES	Judicial	C	150.00	-	-	-
104	MAGISTRADO DE ASUNTOS INDIGENAS	Judicial	C	150.00	-	-	-
105	CONSEJERO	Judicial	C	-	-	-	-
150	SECRETARIO GENERAL DE ACUERDOS	Judicial	C	150.00	-	-	-
670	JUEZ DE TRIBUNAL DE JUICIO ORAL PENAL	Judicial	C	150.00	-	-	-
671	JUEZ DE CONTROL Y JUEZ DE JUICIO ORAL PENAL	Judicial	C	150.00	-	-	-
673	JUEZ DE CONTROL DEL SISTEMA PENAL ACUSATORIO	Judicial	C	150.00	-	-	-
250A	JUEZ (Tradicional) -Zona Norte	Judicial	C	150.00	-	-	-
250B	JUEZ (Tradicional) -Zona Sur	Judicial	C	150.00	-	-	-
255A	JUEZ PARA ADOLESCENTES - Zona Norte	Judicial	C	150.00	-	-	-
255B	JUEZ PARA ADOLESCENTES -Zona Sur	Judicial	C	150.00	-	-	-
258A	JUEZ DE EJECUCION DE SENTENCIA -Zona Norte	Judicial	C	150.00	-	-	-
258B	JUEZ DE EJECUCION DE SENTENCIA -Zona Sur	Judicial	C	150.00	-	-	-
270A	JUEZ DE EJECUCION -Zona Norte	Judicial	C	150.00	-	-	-
270B	JUEZ DE EJECUCION -Zona Sur	Judicial	C	150.00	-	-	-
262A	JUEZ ORAL -Zona Norte	Judicial	C	150.00	-	-	-
262B	JUEZ ORAL -Zona Sur	Judicial	C	150.00	-	-	-
674	JUEZ DE DESPACHO	Judicial	C	150.00	-	-	-
260A	JUEZ DE INSTRUCCIÓN - Zona Norte	Judicial	C	150.00	-	-	-
260B	JUEZ DE INSTRUCCIÓN - Zona Sur	Judicial	C	150.00	-	-	-
214	JUEZ INTERNO	Judicial	C	150.00	-	-	-
259	VISITADOR JUDICIAL GENERAL	Judicial	C	150.00	-	-	-
155	SECRETARIO GENERAL DE LA PRESIDENCIA	Judicial	C	150.00	-	-	-
151	SECRETARIO DE ACUERDOS DE SEGUNDA INSTANCIA	Judicial	C	150.00	-	-	-
300A	SRIO DE ESTUDIO Y CUENTA SEGUNDA INSTANCIA -Zona Norte	Judicial	C	150.00	-	-	-
300B	SRIO DE ESTUDIO Y CUENTA SEGUNDA INSTANCIA -Zona Sur	Judicial	C	150.00	-	-	-
157	SECRETARIO DE AMPARO (2da. INSTANCIA)	Judicial	C	150.00	-	-	-
264	COORDINADOR GENERAL	Judicial	C	310.00	-	-	-

663A	ADMINISTRADOR DE GESTION JUDICIAL Zona Norte	Judicial	C	310.00	-	-	-
663B	ADMINISTRADOR DE GESTION JUDICIAL Zona Sur	Judicial	C	310.00	-	-	-
305A	SECRETARIO EN FUNCIONES DE JUEZ Zona Norte	Judicial	C	310.00	-	-	-
305B	SECRETARIO EN FUNCIONES DE JUEZ Zona Sur	Judicial	C	310.00	-	-	-
160	VISITADOR JUDICIAL	Judicial	C	310.00	-	-	-
265	COORDINADOR	Judicial	C	310.00	-	-	-
203	ADMINISTRADOR (Justicia Alternativa)	Judicial	C	310.00	-	-	-
301A	SECRETARIO DE JUZGADO - Zona Norte	Judicial	C	310.00	-	-	-
301B	SECRETARIO DE JUZGADO - Zona Sur	Judicial	C	310.00	-	-	-
308A	SECRETARIO DE ACUERDOS -Zona Norte	Judicial	C	310.00	-	-	-
308B	SECRETARIO DE ACUERDOS -Zona Sur	Judicial	C	310.00	-	-	-
309A	SECRETARIO DE ESTUDIO Y CUENTA DE JUZGADO -Zona Norte	Judicial	C	310.00	-	-	-
309B	SECRETARIO DE ESTUDIO Y CUENTA DE JUZGADO -Zona Sur	Judicial	C	310.00	-	-	-
310A	SECRETARIO INSTRUCTOR - Zona Norte	Judicial	C	310.00	-	-	-
310B	SECRETARIO INSTRUCTOR - Zona Sur	Judicial	C	310.00	-	-	-
318A	SECRETARIO INSTRUCTOR - Zona Norte	Judicial	C	310.00	-	-	-
318B	SECRETARIO DE PRIMERA INSTANCIA -Zona Sur	Judicial	C	310.00	-	-	-
605	SUBADMINISTRADOR	Administrativo	C	310.00	-	-	-
165	VISITADOR JUDICIAL B	Judicial	C	310.00	-	-	-
304	DEFENSOR DE OFICIO Zona Sur	Judicial	C	310.00	-	1,800.00	-
358A	ASISTENTE JURIDICO -Zona Norte	Judicial	C	310.00	-	-	-
358B	ASISTENTE JURIDICO -Zona Sur	Judicial	C	310.00	-	-	-
253A	FACILITADOR -Zona Norte	Judicial	C	310.00	-	-	-
253B	FACILITADOR -Zona Sur	Judicial	C	310.00	-	-	-
317	MEDIADOR	Judicial	C	310.00	-	-	-
321	ASISTENTE LEGAL	Judicial	C	310.00	-	-	-
361A	FEDATARIO (2a Instancia)	Judicial	C	310.00	-	-	-
361B	FEDATARIO (1ra INSTANCIA) -Zona Sur	Judicial	C	310.00	-	-	-
361C	FEDATARIO (1ra INSTANCIA) -Zona Norte	Judicial	C	310.00	-	-	-
350A	ACTUARIO -Zona Norte	Judicial	C	310.00	-	-	-
350B	ACTUARIO -Zona Sur	Judicial	C	310.00	-	-	-
168A	SECRETARIO DE ACTAS MINIMAS (2a Instancia)	Judicial	C	310.00	-	-	-

168B	SECRETARIO DE ACTAS MINIMAS (Sistema Penal)	Judicial	C	310.00	-	-	-
168C	SECRETARIO DE ACTAS MINIMAS (1ra Instancia)	Judicial	C	310.00	-	-	-
722	ENCARGADO DE SALAS ORALES	Judicial	C	310.00	-	-	-
362	NOTIFICADOR JUDICIAL	Judicial	C	310.00	-	-	-
316	INFORMADOR	Judicial	C	310.00	-	-	-
167	VISITADOR AUXILIAR	Judicial	C	310.00	-	-	-
171	INVESTIGADOR JUDICIAL	Judicial	C	310.00	-	-	-
159	SECRETARIO AUXILIAR	Judicial	C	310.00	-	-	-
757	AUXILIAR DE FEDATARIO	Judicial	C	310.00	-	-	-
759	GESTOR	Judicial	C	310.00	-	-	-
801A	SECRETARIA EJECUTIVA	Judicial	B	310.00	200.00	800.00	824.00
801B	SECRETARIA EJECUTIVA	Judicial	C	310.00	200.00	750.00	775.00
803A	SECRETARIA MECANOGRAFA	Judicial	B	310.00	200.00	800.00	824.00
806A	SECRETARIA MECANOGRAFA	Judicial	C	310.00	200.00	750.00	775.00
859A	SECRETARIA MECANOGRAFA "C"	Judicial	B	310.00	-	-	-
859C	SECRETARIA MECANOGRAFA "C"	Judicial	C	310.00	-	-	-
PERSONAL ADMINISTRATIVO							
199	SECRETARIO EJECUTIVO DEL PLENO DEL CONSEJO	Administrativo	C	150.00	-	-	-
500	SECRETARIO EJECUTIVO DE ADMINISTRACION	Administrativo	C	150.00	-	-	-
864	SECRETARIO EJECUTIVO DE DISCIPLINA	Administrativo	C	150.00	-	-	-
868	COORDINADOR INSTITUCIONAL DE PRESIDENCIA	Administrativo	C	150.00	-	-	-
205	DIRECTOR DEL INSTITUTO DE DEFENSORIA	Administrativo	C	150.00	-	-	-
207A	DIRECTOR A	Administrativo	C	150.00	-	-	-
207B	DIRECTOR B	Administrativo	C	150.00	-	-	-
207C	DIRECTOR C	Administrativo	C	150.00	-	-	-
200	SECRETARIO PARTICULAR DE LA PRESIDENCIA	Administrativo	C	150.00	-	-	-
198A	SECRETARIO PARTICULAR Zona Norte	Administrativo	C	150.00	-	-	-
198B	SECRETARIO PARTICULAR Zona Sur	Administrativo	C	150.00	-	-	-
606A	TITULAR DE UNIDAD A	Administrativo	C	150.00	-	-	-
606B	TITULAR DE UNIDAD B	Administrativo	C	150.00	-	-	-
606C	TITULAR DE UNIDAD C	Administrativo	C	150.00	-	-	-
800	SECRETARIO PRIVADO	Administrativo	C	150.00	-	-	-
600A	SUBDIRECTOR A	Administrativo	C	310.00	-	-	-
600B	SUBDIRECTOR B	Administrativo	C	310.00	-	-	-
600C	SUBDIRECTOR C	Administrativo	C	310.00	-	-	-
863	COORDINADOR ADMINISTRATIVO	Administrativo	C	310.00	-	-	-
604A	JEFE DE DEPARTAMENTO A	Administrativo	C	310.00	-	-	-
604B	JEFE DE DEPARTAMENTO B	Administrativo	C	310.00	-	-	-
604C	JEFE DE DEPARTAMENTO C	Administrativo	C	310.00	-	-	-

604D	JEFE DE DEPARTAMENTO D	Administrativo	C	310.00	-	-	-
717A	PSICOLOGO Zona Norte	Administrativo	C	310.00	-	-	-
717B	PSICOLOGO Zona Sur	Administrativo	C	310.00	-	-	-
249	ASISTENTE TECNICO	Administrativo	C	310.00	-	-	-
857	SUPERVISOR DE AREA	Administrativo	C	310.00	-	-	-
720	AUXILIAR ADMINISTRATIVO A	Administrativo	C	310.00	-	-	-
723	AUXILIAR ADMINISTRATIVO B	Administrativo	C	310.00	-	-	-
721	AUXILIAR ADMINISTRATIVO C	Administrativo	C	310.00	-	-	-
724	AUXILIAR ADMINISTRATIVO D	Administrativo	C	310.00	-	-	-
678	ENCARGADO	Administrativo	C	310.00	-	-	-
753	TRABAJADORA SOCIAL	Administrativo	C	310.00	-	-	-
705	ENCARGADO DE SOPORTE TEC. Y COMUNICACIONES	Administrativo	C	310.00	-	-	-
726	ENCARGADO DE SEGURIDAD	Administrativo	C	310.00	-	-	-
707	ENCARGADO DE DISEÑO Y PAGINA WEB	Administrativo	C	310.00	-	-	-
718	ENCARGADO DE TELECOMUNICACIONES	Administrativo	C	310.00	-	-	-
669	ENCARGADO DE DEPARTAMENTO "D"	Administrativo	C	310.00	-	-	-
706A	ENCARGADO DE MANTENIMIENTO	Administrativo	C	310.00	-	750.00	775.00
700	ANALISTA PROGRAMADOR	Administrativo	C	310.00	-	-	-
719	ANALISTA	Administrativo	C	310.00	-	-	-
700B	ANALISTA PROGRAMADOR B	Administrativo	C	310.00	-	-	-
755A	ASISTENTE EJECUTIVO A	Administrativo	C	310.00	-	-	-
755B	ASISTENTE EJECUTIVO B	Administrativo	C	310.00	-	-	-
357	OFICIAL DE PARTES	Administrativo	C	310.00	-	-	-
354A	OFICIAL DE PARTES B	Administrativo	C	310.00	-	-	-
703	TECNICO EN MANTENIMIENTO	Administrativo	C	310.00	-	-	-
758	OPERADOR TECNICO	Administrativo	C	310.00	-	-	-
754	TECNICO EN INFORMATICA	Administrativo	C	310.00	-	-	-
725	RESIDENTE DE OBRA	Administrativo	C	310.00	-	-	-
756A	ASISTENTE ADMINISTRATIVO	Administrativo	C	310.00	-	-	-
801C	SECRETARIA EJECUTIVA	Administrativo	B	310.00	200.00	800.00	824.00
801D	SECRETARIA EJECUTIVA	Administrativo	C	310.00	200.00	750.00	775.00
803B	SECRETARIA MECANOGRAFA	Administrativo	B	310.00	200.00	800.00	824.00
806B	SECRETARIA MECANOGRAFA	Administrativo	C	310.00	200.00	750.00	775.00
859B	SECRETARIA MECANOGRAFA "C"	Administrativo	B	310.00	-	-	-
859D	SECRETARIA MECANOGRAFA "C"	Administrativo	C	310.00	-	-	-
760A	CHOFER	Administrativo	C	310.00	-	-	-
853A	NOTIFICADOR	Administrativo	C	310.00	-	750.00	775.00
855A	DILIGENCIERO	Administrativo	C	310.00	-	750.00	775.00
851A	AUXILIAR DE SERVICIOS	Administrativo	C	310.00	-	750.00	775.00
850A	OFICIAL DE TRANSPORTE	Administrativo	C	310.00	-	800.00	824.00
852A	AUXILIAR DE INTENDENCIA	Administrativo	C	310.00	-	750.00	775.00

709	FOTOGRAFO	Administrativo	C	310.00	-	-	-
360	ENFERMERA	Administrativo	C	310.00	-	-	-
809A	DIBUJANTE	Administrativo	C	310.00	-	750.00	775.00
811	LUDOTECARIA	Administrativo	C	310.00	-	750.00	775.00
862	AUXILIAR DE SALA	Administrativo	C	310.00	-	-	-
900	DIGNATARIOS MAYAS		C				
PERSONAL DE BASE							
711	SECRETARIA GENERAL	Administrativo	B	310.00	200.00	800.00	824.00
354B	OFICIAL DE PARTES	Administrativo	B	310.00	-	800.00	824.00
755C	ASISTENTE EJECUTIVO B	Administrativo	B	310.00	-	800.00	824.00
706B	ENCARGADO DE MANTENIMIENTO	Administrativo	B	310.00	-	800.00	824.00
756B	ASISTENTE ADMINISTRATIVO	Administrativo	B	310.00	-	800.00	824.00
760B	CHOFER	Administrativo	B	310.00	-	800.00	824.00
807	PERSONAL COMISIONADO AL SINDICATO	Administrativo	B	310.00	200.00	800.00	824.00
809B	DIBUJANTE	Administrativo	C	310.00	-	800.00	824.00
708	TECNICO EN AIRE ACONDICIONADO	Administrativo	B	310.00	-	800.00	824.00
853B	NOTIFICADOR	Administrativo	B	310.00	-	800.00	824.00
855B	DILIGENCIERO	Administrativo	B	310.00	-	800.00	824.00
851B	AUXILIAR DE SERVICIOS	Administrativo	B	310.00	-	800.00	824.00
850B	OFICIAL DE TRANSPORTE	Administrativo	B	310.00	-	800.00	824.00
852B	AUXILIAR DE INTENDENCIA	Administrativo	B	310.00	-	800.00	824.00
854	ALMACENISTA	Administrativo	B	310.00	-	800.00	824.00
856	JARDINERO	Administrativo	B	310.00	-	800.00	824.00
858	VIGILANTE	Administrativo	B	310.00	-	800.00	824.00

PODER JUDICIAL DEL ESTADO DE QUINTANA ROO
PRESUPUESTO DE EGRESOS 2024
Tabulador de Sueldos para 2024
Percepciones Ordinarias
(Cifras en pesos)

Nivel Actual	Cargo	Tipo de Personal	Tipo	Compensación al Personal de Confianza	Percepción Bruta	ISSSTE 10.625%	ISR/CRD Mensual
100	MAGISTRADO PRESIDENTE	Judicial	C	239,045.00	265,109.00	2,769.30	80,217.67
101	MAGISTRADO NUMERARIO	Judicial	C	187,024.40	213,088.40	2,769.30	62,530.66
102	MAGISTRADO SUPERNUMERARIO	Judicial	C	166,670.40	192,734.40	2,769.30	55,610.30
108	MAGISTRADO PARA ADOLESCENTES	Judicial	C	49,200.00	70,238.00	2,166.23	2,825.72
104	MAGISTRADO DE ASUNTOS INDIGENAS	Judicial	C	36,965.00	51,957.00	1,410.15	1,551.35
105	CONSEJERO	Judicial	C	185,813.40	211,877.40	2,769.30	62,118.92
150	SECRETARIO GENERAL DE ACUERDOS	Judicial	C	48,629.00	64,727.00	1,651.98	1,770.54
670	JUEZ DE TRIBUNAL DE JUICIO ORAL PENAL	Judicial	C	50,840.00	65,832.00	1,496.00	14,216.59
671	JUEZ DE CONTROL Y JUEZ DE JUICIO ORAL PENAL	Judicial	C	50,840.00	65,832.00	1,496.00	14,216.59
673	JUEZ DE CONTROL DEL SISTEMA PENAL ACUSATORIO	Judicial	C	50,840.00	65,832.00	1,496.00	14,216.59

250A	JUEZ (Tradicional) -Zona Norte	Judicial	C	35,166.00	53,044.40	1,795.20	2,150.83
250B	JUEZ (Tradicional) -Zona Sur	Judicial	C	36,965.00	51,957.00	1,496.00	1,551.35
255A	JUEZ PARA ADOLESCENTES -Zona Norte	Judicial	C	35,166.00	53,044.40	1,795.20	2,150.83
255B	JUEZ PARA ADOLESCENTES -Zona Sur	Judicial	C	36,965.00	51,957.00	1,496.00	1,551.35
258A	JUEZ DE EJECUCION DE SENTENCIA -Zona Norte	Judicial	C	35,166.00	53,044.40	1,795.20	2,150.83
258B	JUEZ DE EJECUCION DE SENTENCIA -Zona Sur	Judicial	C	36,965.00	51,957.00	1,496.00	1,551.35
270A	JUEZ DE EJECUCION -Zona Norte	Judicial	C	35,166.00	53,044.40	1,795.20	2,150.83
270B	JUEZ DE EJECUCION -Zona Sur	Judicial	C	36,965.00	51,957.00	1,496.00	1,551.35
262A	JUEZ ORAL -Zona Norte	Judicial	C	35,166.00	53,044.40	1,795.20	2,150.83
262B	JUEZ ORAL -Zona Sur	Judicial	C	36,965.00	51,957.00	1,496.00	1,551.35
674	JUEZ DE DESPACHO	Judicial	C	25,933.00	40,925.00	1,496.00	7,282.86
260A	JUEZ DE INSTRUCCIÓN -Zona Norte	Judicial	C	17,733.00	35,611.40	1,795.20	2,150.83
260B	JUEZ DE INSTRUCCIÓN -Zona Sur	Judicial	C	19,578.00	34,570.00	1,496.00	1,551.35
214	JUEZ INTERNO	Judicial	C	35,258.00	50,997.00	1,575.48	1,693.85
259	VISITADOR JUDICIAL GENERAL	Judicial	C	36,965.00	51,957.00	1,496.00	1,551.35
155	SECRETARIO GENERAL DE LA PRESIDENCIA	Judicial	C	36,063.00	50,693.00	1,496.00	1,486.48
151	SECRETARIO DE ACUERDOS DE SEGUNDA INSTANCIA	Judicial	C	27,392.00	42,338.00	1,529.58	1,543.10
300A	SRIO DE ESTUDIO Y CUENTA SEGUNDA INSTANCIA -Zona Norte	Judicial	C	19,420.00	37,125.20	1,835.49	2,113.83
300B	SRIO DE ESTUDIO Y CUENTA SEGUNDA INSTANCIA -Zona Sur	Judicial	C	21,380.00	36,206.00	1,529.58	1,521.60
157	SECRETARIO DE AMPARO (2da. INSTANCIA)	Judicial	C	21,380.00	36,206.00	1,529.58	1,521.60
264	COORDINADOR GENERAL	Judicial	C	25,340.00	34,258.00	783.91	598.78
663A	ADMINISTRADOR DE GESTION JUDICIAL Zona Norte	Judicial	C	23,808.00	35,627.60	1,029.95	5,935.30
663B	ADMINISTRADOR DE GESTION JUDICIAL Zona Sur	Judicial	C	25,145.00	35,226.00	858.29	5,843.20
305A	SECRETARIO EN FUNCIONES DE JUEZ Zona Norte	Judicial	C	13,260.00	30,164.80	1,690.52	1,839.49
305B	SECRETARIO EN FUNCIONES DE JUEZ Zona Sur	Judicial	C	15,080.00	29,080.00	1,382.95	1,288.64
160	VISITADOR JUDICIAL	Judicial	C	18,148.00	28,336.00	969.43	739.79
265	COORDINADOR	Judicial	C	16,082.00	24,444.00	783.91	541.12
203	ADMINISTRADOR (Justicia Alternativa)	Judicial	C	15,348.00	24,451.00	802.19	618.91
301A	SECRETARIO DE JUZGADO -Zona Norte	Judicial	C	13,516.00	24,201.20	959.31	791.05
301B	SECRETARIO DE JUZGADO -Zona Sur	Judicial	C	12,395.00	21,470.00	799.43	615.86
308A	SECRETARIO DE ACUERDOS -Zona Norte	Judicial	C	13,516.00	24,201.20	959.31	791.05
308B	SECRETARIO DE ACUERDOS -Zona Sur	Judicial	C	12,395.00	21,470.00	799.43	15.86
309A	SECRETARIO DE ESTUDIO Y CUENTA DE JUZGADO -Zona Norte	Judicial	C	13,516.00	24,201.20	959.31	791.05
309B	SECRETARIO DE ESTUDIO Y CUENTA DE JUZGADO -Zona Sur	Judicial	C	12,395.00	21,470.00	799.43	615.86

310A	SECRETARIO INSTRUCTOR -Zona Norte	Judicial	C	13,516.00	24,201.20	959.31	791.05
310B	SECRETARIO INSTRUCTOR -Zona Sur	Judicial	C	12,395.00	21,470.00	799.43	615.86
318A	SECRETARIO INSTRUCTOR -Zona Norte	Judicial	C	13,516.00	24,201.20	959.31	791.05
318B	SECRETARIO DE PRIMERA INSTANCIA -Zona Sur	Judicial	C	12,395.00	21,470.00	799.43	615.86
605	SUBADMINISTRADOR	Administrativo	C	12,543.00	22,624.00	858.29	733.80
165	VISITADOR JUDICIAL B	Judicial	C	12,395.00	21,470.00	799.43	615.86
304	DEFENSOR DE OFICIO Zona Sur	Judicial	C	16,974.00	28,433.00	940.21	3,914.01
358A	ASISTENTE JURIDICO -Zona Norte	Judicial	C	10,672.00	21,582.80	981.75	815.60
358B	ASISTENTE JURIDICO -Zona Sur	Judicial	C	10,184.00	19,447.00	818.13	636.32
253A	FACILITADOR -Zona Norte	Judicial	C	10,591.00	21,501.80	981.75	815.60
253B	FACILITADOR -Zona Sur	Judicial	C	10,056.00	19,319.00	818.13	636.32
317	MEDIADOR	Judicial	C	10,056.00	19,319.00	981.75	636.32
321	ASISTENTE LEGAL	Judicial	C	12,126.00	19,932.00	723.78	261.93
361A	FEDATARIO (2a Instancia)	Judicial	C	10,682.00	18,428.00	723.78	256.49
361B	FEDATARIO (1ra INSTANCIA) - Zona Sur	Judicial	C	10,574.00	18,834.00	723.78	527.19
361C	FEDATARIO (1ra INSTANCIA) - Zona Norte	Judicial	C	11,704.00	21,421.80	868.53	685.80
350A	ACTUARIO -Zona Norte	Judicial	C	11,704.00	21,421.80	868.53	685.80
350B	ACTUARIO -Zona Sur	Judicial	C	10,574.00	18,834.00	723.78	527.19
168A	SECRETARIO DE ACTAS MINIMAS (2a Instancia)	Judicial	C	12,840.00	21,382.00	746.51	2,792.40
168B	SECRETARIO DE ACTAS MINIMAS (Sistema Penal)	Judicial	C	8,346.00	16,888.00	746.51	1,832.48
168C	SECRETARIO DE ACTAS MINIMAS (1ra Instancia)	Judicial	C	5,175.00	13,717.00	746.51	557.87
722	ENCARGADO DE SALAS ORALES	Judicial	C	7,700.00	16,114.00	768.19	546.77
362	NOTIFICADOR JUDICIAL	Judicial	C	5,778.00	13,614.00	723.78	1,214.81
316	INFORMADOR	Judicial	C	4,961.00	14,036.00	799.43	615.86
167	VISITADOR AUXILIAR	Judicial	C	4,961.00	14,036.00	799.43	615.86
171	INVESTIGADOR JUDICIAL	Judicial	C	4,961.00	14,036.00	799.43	615.86
159	SECRETARIO AUXILIAR	Judicial	C	5,175.00	13,717.00	746.51	557.87
757	AUXILIAR DE FEDATARIO	Judicial	C	2,247.00	11,221.00	768.19	604.87
759	GESTOR	Judicial	C	2,247.00	10,793.00	768.19	558.31
801A	SECRETARIA EJECUTIVA	Judicial	B	-	10,588.00	672.99	582.03
801B	SECRETARIA EJECUTIVA	Judicial	C	-	10,489.00	672.99	582.03
803A	SECRETARIA MECANOGRAFA	Judicial	B	-	9,936.00	600.53	511.09
806A	SECRETARIA MECANOGRAFA	Judicial	C	-	9,837.00	551.44	511.09
859A	SECRETARIA MECANOGRAFA "C"	Judicial	B	-	6,970.00	551.44	187.70
859C	SECRETARIA MECANOGRAFA "C"	Judicial	C	-	6,970.00	551.44	187.70
PERSONAL ADMINISTRATIVO							
199	SECRETARIO EJECUTIVO DEL PLENO DEL CONSEJO	Administrativo	C	48,629.00	64,727.00	1,651.98	1,770.54
500	SECRETARIO EJECUTIVO DE ADMINISTRACION	Administrativo	C	48,629.00	64,727.00	1,651.98	1,770.54
864	SECRETARIO EJECUTIVO DE DISCIPLINA	Administrativo	C	48,629.00	64,727.00	1,651.98	1,770.54
868	COORDINADOR INSTITUCIONAL DE PRESIDENCIA	Administrativo	C	48,629.00	64,727.00	1,651.98	1,770.54

205	DIRECTOR DEL INSTITUTO DE DEFENSORIA	Administrativo	C	38,072.00	50,030.00	1,212.10	1,026.43
207A	DIRECTOR A	Administrativo	C	32,072.00	44,030.00	1,212.10	1,026.43
207B	DIRECTOR B	Administrativo	C	30,128.00	42,086.00	1,212.10	1,026.43
207C	DIRECTOR C	Administrativo	C	27,112.00	39,070.00	1,212.10	1,026.43
200	SECRETARIO PARTICULAR DE LA PRESIDENCIA	Administrativo	C	34,378.00	49,626.00	1,563.79	1,597.22
198A	SECRETARIO PARTICULAR Zona Norte	Administrativo	C	25,000.00	43,191.60	1,876.55	2,217.73
198B	SECRETARIO PARTICULAR Zona Sur	Administrativo	C	27,178.00	42,426.00	1,563.79	1,597.22
606A	TITULAR DE UNIDAD A	Administrativo	C	32,072.00	44,030.00	1,212.10	1,026.43
606B	TITULAR DE UNIDAD B	Administrativo	C	27,112.00	39,070.00	1,212.10	1,026.43
606C	TITULAR DE UNIDAD C	Administrativo	C	21,600.00	33,558.00	1,212.10	1,026.43
800	SECRETARIO PRIVADO	Administrativo	C	21,170.00	36,418.00	1,563.79	1,597.22
600A	SUBDIRECTOR A	Administrativo	C	23,222.00	32,704.00	858.29	671.68
600B	SUBDIRECTOR B	Administrativo	C	16,722.00	26,204.00	858.29	671.68
600C	SUBDIRECTOR C	Administrativo	C	14,722.00	24,204.00	858.29	671.68
863	COORDINADOR ADMINISTRATIVO	Administrativo	C	18,400.00	26,762.00	783.91	541.12
604A	JEFE DE DEPARTAMENTO A	Administrativo	C	15,722.00	25,164.00	858.29	667.32
604B	JEFE DE DEPARTAMENTO B	Administrativo	C	13,722.00	23,164.00	858.29	667.32
604C	JEFE DE DEPARTAMENTO C	Administrativo	C	11,722.00	21,164.00	858.29	667.32
604D	JEFE DE DEPARTAMENTO D	Administrativo	C	9,600.00	19,042.00	858.29	2,315.22
717A	PSICOLOGO Zona Norte	Administrativo	C	10,048.00	20,218.00	921.83	736.74
717B	PSICOLOGO Zona Sur	Administrativo	C	9,012.00	17,726.00	768.19	579.41
249	ASISTENTE TECNICO	Administrativo	C	11,630.00	19,700.00	731.64	509.35
857	SUPERVISOR DE AREA	Administrativo	C	14,722.00	24,224.00	858.29	671.68
720	AUXILIAR ADMINISTRATIVO A	Administrativo	C	10,200.00	18,614.00	768.19	546.77
723	AUXILIAR ADMINISTRATIVO B	Administrativo	C	8,200.00	16,614.00	768.19	546.77
721	AUXILIAR ADMINISTRATIVO C	Administrativo	C	6,232.00	14,646.00	768.19	546.77
724	AUXILIAR ADMINISTRATIVO D	Administrativo	C	4,064.00	12,478.00	768.19	546.77
678	ENCARGADO	Administrativo	C	10,250.00	18,464.00	768.19	525.01
753	TRABAJADORA SOCIAL	Administrativo	C	9,012.00	17,900.00	763.73	600.52
705	ENCARGADO DE SOPORTE TEC. Y COMUNICACIONES	Administrativo	C	9,612.00	17,826.00	768.19	525.01
726	ENCARGADO DE SEGURIDAD	Administrativo	C	8,200.00	16,614.00	768.19	546.77
707	ENCARGADO DE DISEÑO Y PAGINA WEB	Administrativo	C	8,126.00	16,340.00	768.19	525.01
718	ENCARGADO DE TELECOMUNICACIONES	Administrativo	C	6,060.00	14,264.00	768.19	525.01
669	ENCARGADO DE DEPARTAMENTO "D"	Administrativo	C	4,064.00	12,278.00	768.19	525.01
706A	ENCARGADO DE MANTENIMIENTO	Administrativo	C	-	10,929.00	692.75	654.49
700	ANALISTA PROGRAMADOR	Administrativo	C	9,504.00	17,718.00	768.19	525.01
719	ANALISTA	Administrativo	C	4,412.00	12,626.00	768.19	525.01
700B	ANALISTA PROGRAMADOR B	Administrativo	C	2,260.00	10,474.00	768.19	525.01
755A	ASISTENTE EJECUTIVO A	Administrativo	C	4,000.00	14,414.00	692.75	763.29
755B	ASISTENTE EJECUTIVO B	Administrativo	C	-	10,414.00	692.75	763.29
357	OFICIAL DE PARTES	Administrativo	C	-	12,202.00	652.80	988.03
354A	OFICIAL DE PARTES B	Administrativo	C	-	12,876.80	783.36	1,095.99

703	TECNICO EN MANTENIMIENTO	Administrativo	C	2,100.00	10,824.00	802.19	581.59
758	OPERADOR TECNICO	Administrativo	C	2,260.00	10,474.00	768.19	525.01
754	TECNICO EN INFORMATICA	Administrativo	C	2,260.00	10,474.00	768.19	525.01
725	RESIDENTE DE OBRA	Administrativo	C	4,412.00	12,422.00	746.51	502.82
756A	ASISTENTE ADMINISTRATIVO	Administrativo	C	2,100.00	10,524.00	768.19	546.77
801C	SECRETARIA EJECUTIVA	Administrativo	B	-	10,022.00	672.99	525.45
801D	SECRETARIA EJECUTIVA	Administrativo	C	-	9,923.00	672.99	525.45
803B	SECRETARIA MECANOGRAFA	Administrativo	B	-	9,412.00	600.53	241.47
806B	SECRETARIA MECANOGRAFA	Administrativo	C	-	9,359.00	551.44	241.47
859B	SECRETARIA MECANOGRAFA "C"	Administrativo	B	-	6,534.00	551.44	140.26
859D	SECRETARIA MECANOGRAFA "C"	Administrativo	C	-	6,534.00	551.44	140.26
760A	CHOFER	Administrativo	C	-	10,308.00	588.84	752.84
853A	NOTIFICADOR	Administrativo	C	-	9,755.00	687.23	523.93
855A	DILIGENCIERO	Administrativo	C	-	9,143.00	588.84	242.56
851A	AUXILIAR DE SERVICIOS	Administrativo	C	-	9,133.00	588.84	241.47
850A	OFICIAL DE TRANSPORTE	Administrativo	C	-	10,444.00	551.44	589.64
852A	AUXILIAR DE INTENDENCIA	Administrativo	C	-	8,559.00	551.44	140.26
709	FOTOGRAFO	Administrativo	C	2,820.00	10,454.00	583.10	241.47
360	ENFERMERA	Administrativo	C	1,900.00	9,692.00	723.78	261.93
809A	DIBUJANTE	Administrativo	C	-	8,559.00	551.44	140.26
811	LUDOTECARIA	Administrativo	C	-	8,559.00	551.44	140.26
862	AUXILIAR DE SALA	Administrativo	C	-	6,534.00	551.44	140.26
900	DIGNATARIOS MAYAS		C		5,452.82	-	20.92
PERSONAL DE BASE							
711	SECRETARIA GENERAL	Administrativo	B	-	13,540.00	903.76	907.71
354B	OFICIAL DE PARTES	Administrativo	B	-	12,202.00	652.80	781.13
755C	ASISTENTE EJECUTIVO B	Administrativo	B	-	11,518.00	692.75	706.71
706B	ENCARGADO DE MANTENIMIENTO	Administrativo	B	-	11,018.00	692.75	654.49
756B	ASISTENTE ADMINISTRATIVO	Administrativo	B	-	12,148.00	768.19	775.25
760B	CHOFER	Administrativo	B	-	11,932.00	588.84	752.84
807	PERSONAL COMISIONADO AL SINDICATO	Administrativo	B	-	10,738.00	744.18	598.35
809B	DIBUJANTE	Administrativo	C	-	8,658.00	551.44	140.26
708	TECNICO EN AIRE ACONDICIONADO	Administrativo	B	-	10,384.00	773.08	584.42
853B	NOTIFICADOR	Administrativo	B	-	9,854.00	687.23	523.93
855B	DILIGENCIERO	Administrativo	B	-	9,242.00	588.84	242.56
851B	AUXILIAR DE SERVICIOS	Administrativo	B	-	9,232.00	588.84	241.47
850B	OFICIAL DE TRANSPORTE	Administrativo	B	-	9,244.00	551.44	241.47
852B	AUXILIAR DE INTENDENCIA	Administrativo	B	-	9,158.00	551.44	194.66
854	ALMACENISTA	Administrativo	B	-	8,652.00	588.84	140.26
856	JARDINERO	Administrativo	B	-	8,658.00	551.44	140.26
858	VIGILANTE	Administrativo	B	-	8,658.00	551.44	140.26

PODER JUDICIAL DEL ESTADO DE QUINTANA ROO PRESUPUESTO DE EGRESOS 2024 Tabulador de Sueldos para 2024 Percepciones Ordinarias (Cifras en pesos)						
Nivel Actual	**Cargo**	**Tipo de Personal**	**Tipo**	**Fondo De Ahorro (5%)**	**Deducción Total**	**Percepción Neta Mensual**
PERSONAL JUDICIAL						
100	MAGISTRADO PRESIDENTE	Judicial	C	1,303.20	84,290.17	180,818.83
101	MAGISTRADO NUMERARIO	Judicial	C	1,303.20	66,603.16	146,485.24
102	MAGISTRADO SUPERNUMERARIO	Judicial	C	1,303.20	59,682.80	133,051.60
108	MAGISTRADO PARA ADOLESCENTES	Judicial	C	1,019.40	6,011.34	64,226.66
104	MAGISTRADO DE ASUNTOS INDIGENAS	Judicial	C	663.60	3,625.10	48,331.90
105	CONSEJERO	Judicial	C	1,303.20	66,191.42	145,685.98
150	SECRETARIO GENERAL DE ACUERDOS	Judicial	C	777.40	4,199.91	60,527.09
670	JUEZ DE TRIBUNAL DE JUICIO ORAL PENAL	Judicial	C	704.00	16,416.59	49,415.41
671	JUEZ DE CONTROL Y JUEZ DE JUICIO ORAL PENAL	Judicial	C	704.00	16,416.59	49,415.41
673	JUEZ DE CONTROL DEL SISTEMA PENAL ACUSATORIO	Judicial	C	704.00	16,416.59	49,415.41
250A	JUEZ (Tradicional) -Zona Norte	Judicial	C	704.00	4,650.03	48,394.37
250B	JUEZ (Tradicional) -Zona Sur	Judicial	C	704.00	3,751.35	48,205.65
255A	JUEZ PARA ADOLESCENTES -Zona Norte	Judicial	C	704.00	4,650.03	48,394.37
255B	JUEZ PARA ADOLESCENTES -Zona Sur	Judicial	C	704.00	3,751.35	48,205.65
258A	JUEZ DE EJECUCION DE SENTENCIA - Zona Norte	Judicial	C	704.00	4,650.03	48,394.37
258B	JUEZ DE EJECUCION DE SENTENCIA - Zona Sur	Judicial	C	704.00	3,751.35	48,205.65
270A	JUEZ DE EJECUCION -Zona Norte	Judicial	C	704.00	4,650.03	48,394.37
270B	JUEZ DE EJECUCION -Zona Sur	Judicial	C	704.00	3,751.35	48,205.65
262A	JUEZ ORAL -Zona Norte	Judicial	C	704.00	4,650.03	48,394.37
262B	JUEZ ORAL -Zona Sur	Judicial	C	704.00	3,751.35	48,205.65
674	JUEZ DE DESPACHO	Judicial	C	704.00	9,482.86	31,442.14
260A	JUEZ DE INSTRUCCIÓN -Zona Norte	Judicial	C	704.00	4,650.03	30,961.37
260B	JUEZ DE INSTRUCCIÓN -Zona Sur	Judicial	C	704.00	3,751.35	30,818.65
214	JUEZ INTERNO	Judicial	C	741.40	4,010.73	46,986.27
259	VISITADOR JUDICIAL GENERAL	Judicial	C	704.00	3,751.35	48,205.65
155	SECRETARIO GENERAL DE LA PRESIDENCIA	Judicial	C	704.00	3,686.48	47,006.52
151	SECRETARIO DE ACUERDOS DE SEGUNDA INSTANCIA	Judicial	C	719.80	3,792.48	38,545.52
300A	SRIO DE ESTUDIO Y CUENTA SEGUNDA INSTANCIA -Zona Norte	Judicial	C	719.80	4,669.12	32,456.08
300B	SRIO DE ESTUDIO Y CUENTA SEGUNDA INSTANCIA -Zona Sur	Judicial	C	719.80	3,770.97	32,435.03
157	SECRETARIO DE AMPARO (2da. INSTANCIA)	Judicial	C	719.80	3,770.97	32,435.03
264	COORDINADOR GENERAL	Judicial	C	368.90	1,751.59	32,506.41

663A	ADMINISTRADOR DE GESTION JUDICIAL Zona Norte	Judicial	C	403.90	7,369.15	28,258.45
663B	ADMINISTRADOR DE GESTION JUDICIAL Zona Sur	Judicial	C	403.90	7,105.38	28,120.62
305A	SECRETARIO EN FUNCIONES DE JUEZ Zona Norte	Judicial	C	376.20	3,906.21	26,258.59
305B	SECRETARIO EN FUNCIONES DE JUEZ Zona Sur	Judicial	C	376.20	3,047.79	26,032.21
160	VISITADOR JUDICIAL	Judicial	C	376.20	2,085.41	26,250.59
265	COORDINADOR	Judicial	C	368.90	1,693.93	22,750.07
203	ADMINISTRADOR (Justicia Alternativa)	Judicial	C	377.50	1,798.60	22,652.40
301A	SECRETARIO DE JUZGADO -Zona Norte	Judicial	C	376.20	2,126.56	22,074.64
301B	SECRETARIO DE JUZGADO -Zona Sur	Judicial	C	376.20	1,791.49	19,678.51
308A	SECRETARIO DE ACUERDOS -Zona Norte	Judicial	C	376.20	2,126.56	22,074.64
308B	SECRETARIO DE ACUERDOS -Zona Sur	Judicial	C	376.20	1,791.49	19,678.51
309A	SECRETARIO DE ESTUDIO Y CUENTA DE JUZGADO -Zona Norte	Judicial	C	376.20	2,126.56	22,074.64
309B	SECRETARIO DE ESTUDIO Y CUENTA DE JUZGADO -Zona Sur	Judicial	C	376.20	1,791.49	19,678.51
310A	SECRETARIO INSTRUCTOR -Zona Norte	Judicial	C	376.20	2,126.56	22,074.64
310B	SECRETARIO INSTRUCTOR -Zona Sur	Judicial	C	376.20	1,791.49	19,678.51
318A	SECRETARIO INSTRUCTOR -Zona Norte	Judicial	C	376.20	2,126.56	22,074.64
318B	SECRETARIO DE PRIMERA INSTANCIA -Zona Sur	Judicial	C	376.20	1,791.49	19,678.51
605	SUBADMINISTRADOR	Administrativo	C	403.90	1,995.99	20,628.01
165	VISITADOR JUDICIAL B	Judicial	C	376.20	1,791.49	19,678.51
304	DEFENSOR DE OFICIO Zona Sur	Judicial	C	442.45	5,296.67	23,136.33
358A	ASISTENTE JURIDICO -Zona Norte	Judicial	C	385.00	2,182.35	19,400.45
358B	ASISTENTE JURIDICO -Zona Sur	Judicial	C	385.00	1,839.44	17,607.56
253A	FACILITADOR -Zona Norte	Judicial	C	385.00	2,182.35	19,319.45
253B	FACILITADOR -Zona Sur	Judicial	C	385.00	1,839.44	17,479.56
317	MEDIADOR	Judicial	C	385.00	2,003.07	17,315.93
321	ASISTENTE LEGAL	Judicial	C	340.60	1,326.30	18,605.70
361A	FEDATARIO (2a Instancia)	Judicial	C	340.60	1,320.86	17,107.14
361B	FEDATARIO (1ra INSTANCIA) -Zona Sur	Judicial	C	340.60	1,591.56	17,242.44
361C	FEDATARIO (1ra INSTANCIA) -Zona Norte	Judicial	C	340.60	1,894.93	19,526.87
350A	ACTUARIO -Zona Norte	Judicial	C	340.60	1,894.93	19,526.87
350B	ACTUARIO -Zona Sur	Judicial	C	340.60	1,591.56	17,242.44
168A	SECRETARIO DE ACTAS MINIMAS (2a Instancia)	Judicial	C	351.30	3,890.21	17,491.79
168B	SECRETARIO DE ACTAS MINIMAS (Sistema Penal)	Judicial	C	351.30	2,930.29	13,957.71
168C	SECRETARIO DE ACTAS MINIMAS (1ra Instancia)	Judicial	C	351.30	1,655.68	12,061.32
722	ENCARGADO DE SALAS ORALES	Judicial	C	361.50	1,676.46	14,437.54
362	NOTIFICADOR JUDICIAL	Judicial	C	340.60	2,279.18	11,334.82
316	INFORMADOR	Judicial	C	376.20	1,791.49	12,244.51

167	VISITADOR AUXILIAR	Judicial	C	376.20	1,791.49	12,244.51
171	INVESTIGADOR JUDICIAL	Judicial	C	376.20	1,791.49	12,244.51
159	SECRETARIO AUXILIAR	Judicial	C	351.30	1,655.68	12,061.32
757	AUXILIAR DE FEDATARIO	Judicial	C	361.50	1,734.56	9,486.44
759	GESTOR	Judicial	C	361.50	1,687.99	9,105.01
801A	SECRETARIA EJECUTIVA	Judicial	B	316.70	1,571.71	9,016.29
801B	SECRETARIA EJECUTIVA	Judicial	C	316.70	1,571.71	8,917.29
803A	SECRETARIA MECANOGRAFA	Judicial	B	282.60	1,394.21	8,541.79
806A	SECRETARIA MECANOGRAFA	Judicial	C	259.50	1,322.02	8,514.98
859A	SECRETARIA MECANOGRAFA "C"	Judicial	B	259.50	998.64	5,971.36
859C	SECRETARIA MECANOGRAFA "C"	Judicial	C	259.50	998.64	5,971.36
PERSONAL ADMINISTRATIVO						
199	SECRETARIO EJECUTIVO DEL PLENO DEL CONSEJO	Administrativo	C	777.40	4,199.91	60,527.09
500	SECRETARIO EJECUTIVO DE ADMINISTRACION	Administrativo	C	777.40	4,199.91	60,527.09
864	SECRETARIO EJECUTIVO DE DISCIPLINA	Administrativo	C	777.40	4,199.91	60,527.09
868	COORDINADOR INSTITUCIONAL DE PRESIDENCIA	Administrativo	C	777.40	4,199.91	60,527.09
205	DIRECTOR DEL INSTITUTO DE DEFENSORIA	Administrativo	C	570.40	2,808.93	47,221.07
207A	DIRECTOR A	Administrativo	C	570.40	2,808.93	41,221.07
207B	DIRECTOR B	Administrativo	C	570.40	2,808.93	39,277.07
207C	DIRECTOR C	Administrativo	C	570.40	2,808.93	36,261.07
200	SECRETARIO PARTICULAR DE LA PRESIDENCIA	Administrativo	C	735.90	3,896.91	45,729.09
198A	SECRETARIO PARTICULAR Zona Norte	Administrativo	C	735.90	4,830.17	38,361.43
198B	SECRETARIO PARTICULAR Zona Sur	Administrativo	C	735.90	3,896.91	38,529.09
606A	TITULAR DE UNIDAD A	Administrativo	C	570.40	2,808.93	41,221.07
606B	TITULAR DE UNIDAD B	Administrativo	C	570.40	2,808.93	36,261.07
606C	TITULAR DE UNIDAD C	Administrativo	C	570.40	2,808.93	30,749.07
800	SECRETARIO PRIVADO	Administrativo	C	735.90	3,896.91	32,521.09
600A	SUBDIRECTOR A	Administrativo	C	403.90	1,933.86	30,770.14
600B	SUBDIRECTOR B	Administrativo	C	403.90	1,933.86	24,270.14
600C	SUBDIRECTOR C	Administrativo	C	403.90	1,933.86	22,270.14
863	COORDINADOR ADMINISTRATIVO	Administrativo	C	368.90	1,693.93	25,068.07
604A	JEFE DE DEPARTAMENTO A	Administrativo	C	403.90	1,929.51	23,234.49
604B	JEFE DE DEPARTAMENTO B	Administrativo	C	403.90	1,929.51	21,234.49
604C	JEFE DE DEPARTAMENTO C	Administrativo	C	403.90	1,929.51	19,234.49
604D	JEFE DE DEPARTAMENTO D	Administrativo	C	403.90	3,577.40	15,464.60
717A	PSICOLOGO Zona Norte	Administrativo	C	361.50	2,020.06	18,197.94
717B	PSICOLOGO Zona Sur	Administrativo	C	361.50	1,709.10	16,016.90
249	ASISTENTE TECNICO	Administrativo	C	344.30	1,585.28	18,114.72
857	SUPERVISOR DE AREA	Administrativo	C	403.90	1,933.86	22,290.14
720	AUXILIAR ADMINISTRATIVO A	Administrativo	C	361.50	1,676.46	16,937.54
723	AUXILIAR ADMINISTRATIVO B	Administrativo	C	361.50	1,676.46	14,937.54
721	AUXILIAR ADMINISTRATIVO C	Administrativo	C	361.50	1,676.46	12,969.54
724	AUXILIAR ADMINISTRATIVO D	Administrativo	C	361.50	1,676.46	10,801.54
678	ENCARGADO	Administrativo	C	361.50	1,654.70	16,809.30
753	TRABAJADORA SOCIAL	Administrativo	C	359.40	1,723.65	16,176.35
705	ENCARGADO DE SOPORTE TEC. Y COMUNICACIONES	Administrativo	C	361.50	1,654.70	16,171.30

726	ENCARGADO DE SEGURIDAD	Administrativo	C	361.50	1,676.46	14,937.54
707	ENCARGADO DE DISEÑO Y PAGINA WEB	Administrativo	C	361.50	1,654.70	14,685.30
718	ENCARGADO DE TELECOMUNICACIONES	Administrativo	C	361.50	1,654.70	12,609.30
669	ENCARGADO DE DEPARTAMENTO "D"	Administrativo	C	361.50	1,654.70	10,623.30
706A	ENCARGADO DE MANTENIMIENTO	Administrativo	C	326.00	1,673.24	9,255.76
700	ANALISTA PROGRAMADOR	Administrativo	C	361.50	1,654.70	16,063.30
719	ANALISTA	Administrativo	C	361.50	1,654.70	10,971.30
700B	ANALISTA PROGRAMADOR B	Administrativo	C	361.50	1,654.70	8,819.30
755A	ASISTENTE EJECUTIVO A	Administrativo	C	326.00	1,782.04	12,631.96
755B	ASISTENTE EJECUTIVO B	Administrativo	C	326.00	1,782.04	8,631.96
357	OFICIAL DE PARTES	Administrativo	C	307.20	1,948.03	10,253.97
354A	OFICIAL DE PARTES B	Administrativo	C	307.20	2,186.55	10,690.25
703	TECNICO EN MANTENIMIENTO	Administrativo	C	377.50	1,761.28	9,062.72
758	OPERADOR TECNICO	Administrativo	C	361.50	1,654.70	8,819.30
754	TECNICO EN INFORMATICA	Administrativo	C	361.50	1,654.70	8,819.30
725	RESIDENTE DE OBRA	Administrativo	C	351.30	1,600.63	10,821.37
756A	ASISTENTE ADMINISTRATIVO	Administrativo	C	361.50	1,676.46	8,847.54
801C	SECRETARIA EJECUTIVA	Administrativo	B	316.70	1,515.14	8,506.86
801D	SECRETARIA EJECUTIVA	Administrativo	C	316.70	1,515.14	8,407.86
803B	SECRETARIA MECANOGRAFA	Administrativo	B	282.60	1,124.60	8,287.40
806B	SECRETARIA MECANOGRAFA	Administrativo	C	259.50	1,052.41	8,306.59
859B	SECRETARIA MECANOGRAFA "C"	Administrativo	B	259.50	951.20	5,582.80
859D	SECRETARIA MECANOGRAFA "C"	Administrativo	C	259.50	951.20	5,582.80
760A	CHOFER	Administrativo	C	277.10	1,618.78	8,689.22
853A	NOTIFICADOR	Administrativo	C	323.40	1,534.55	8,220.45
855A	DILIGENCIERO	Administrativo	C	277.10	1,108.50	8,034.50
851A	AUXILIAR DE SERVICIOS	Administrativo	C	277.10	1,107.41	8,025.59
850A	OFICIAL DE TRANSPORTE	Administrativo	C	259.50	1,400.58	9,043.42
852A	AUXILIAR DE INTENDENCIA	Administrativo	C	259.50	951.20	7,607.80
709	FOTOGRAFO	Administrativo	C	274.40	1,098.97	9,355.03
360	ENFERMERA	Administrativo	C	340.60	1,326.30	8,365.70
809A	DIBUJANTE	Administrativo	C	259.50	951.20	7,607.80
811	LUDOTECARIA	Administrativo	C	259.50	951.20	7,607.80
862	AUXILIAR DE SALA	Administrativo	C	259.50	951.20	5,582.80
900	DIGNATARIOS MAYAS		C	-	20.92	5,431.90
PERSONAL DE BASE						
711	SECRETARIA GENERAL	Administrativo	B	425.30	2,236.77	11,303.23
354B	OFICIAL DE PARTES	Administrativo	B	307.20	1,741.13	10,460.87
755C	ASISTENTE EJECUTIVO B	Administrativo	B	326.00	1,725.46	9,792.54
706B	ENCARGADO DE MANTENIMIENTO	Administrativo	B	326.00	1,673.24	9,344.76
756B	ASISTENTE ADMINISTRATIVO	Administrativo	B	361.50	1,904.94	10,243.06
760B	CHOFER	Administrativo	B	277.10	1,618.78	10,313.22
807	PERSONAL COMISIONADO AL SINDICATO	Administrativo	B	350.20	1,692.72	9,045.28
809B	DIBUJANTE	Administrativo	C	259.50	951.20	7,706.80
708	TECNICO EN AIRE ACONDICIONADO	Administrativo	B	363.80	1,721.29	8,662.71
853B	NOTIFICADOR	Administrativo	B	323.40	1,534.55	8,319.45
855B	DILIGENCIERO	Administrativo	B	277.10	1,108.50	8,133.50
851B	AUXILIAR DE SERVICIOS	Administrativo	B	277.10	1,107.41	8,124.59
850B	OFICIAL DE TRANSPORTE	Administrativo	B	259.50	1,052.41	8,191.59
852B	AUXILIAR DE INTENDENCIA	Administrativo	B	259.50	1,005.60	8,152.40

854	ALMACENISTA	Administrativo	B	277.10	1,006.20	7,645.80
856	JARDINERO	Administrativo	B	259.50	951.20	7,706.80
858	VIGILANTE	Administrativo	B	259.50	951.20	7,706.80

I. Adeudo de Ejercicios Fiscales Anteriores

El Poder Judicial del Estado de Quintana Roo no presenta cantidad alguna por concepto de adeudos fiscales de ejercicios anteriores.

J. Fuentes de Financiamiento para el Ejercicio Fiscal 2024

Para poder sustentar el gasto del ejercicio presupuestal del Poder Judicial del Estado de Quintana Roo, se espera la obtención de los ingresos provenientes y clasificados de la siguiente forma:

PODER JUDICIAL DEL ESTADO DE QUINTANA ROO PRESUPUESTO DE EGRESOS 2024 Fuente de financiamiento (Cifras en pesos)	
Concepto	**Importe**
No Etiquetado	**959,674,402**
Recursos Fiscales	959,674,402
Financiamientos Internos	0
Financiamientos Externos	0
Ingresos Propios	
Recursos Federales	0
Recursos Estatales	0
Otros Recursos de Libre Disposición	0
Etiquetado	**25,325,599**
Recursos Federales	25,325,599
Recursos Estatales	0
Otros Recursos de Transferencias Federales Etiquetadas	0

K. Formatos Ley de Disciplina Financiera

Proyecciones y Resultados de los Ingresos

Formato 7 a) Proyecciones de Ingresos – LDF

PODER JUDICIAL DEL ESTADO DE QUINTANA ROO PRESUPUESTO DE EGRESOS 2024 Proyecciones de Ingresos - LDF (Cifras en Pesos)						
Concepto (b)	**Año en Cuestión (2024) (c)**	**2025 (d)**	**2026 (d)**	**20267(d)**	**2028 (d)**	**2029 (d)**
1. Ingresos de Libre Disposición (1=A+B+C+D+E+F+G+H+I+J+K+L)	**959,674,402**	**990,383,983**	**1,022,076,270**	**1,054,782,711**	**1,088,535,758**	**1,123,368,902**
A. Impuestos						
B. Cuotas y Aportaciones de Seguridad Social						
C. Contribuciones de Mejoras						
D. Derechos						
E. Productos						
F. Aprovechamientos						
G. Ingresos por Venta de Bienes y Prestación de Servicios						
H. Participaciones						
I. Incentivos Derivados de la Colaboración Fiscal						
J. Transferencias y Asignaciones	959,674,402	990,383,983	1,022,076,270	1,054,782,711	1,088,535,758	1,123,368,902
K. Convenios						
L. Otros Ingresos de Libre Disposición						
2. Transferencias Federales Etiquetadas (2=A+B+C+D+E)	**25,325,599**	**26,136,018**	**26,972,371**	**27,835,487**	**28,726,222**	**29,645,461**
A. Aportaciones						
B. Convenios						
C. Fondos Distintos de Aportaciones						
D. Transferencias, Asignaciones, Subsidios y Subvenciones, y Pensiones y Jubilaciones						
E. Otras Transferencias Federales Etiquetadas	25,325,599	26,136,018	26,972,371	27,835,487	28,726,222	29,645,461
3. Ingresos Derivados de Financiamientos (3=A)						
A. Ingresos Derivados de Financiamientos						
4. Total de Ingresos Proyectados (4=1+2+3)	**985,000,001**	**1,016,520,001**	**1,049,048,641**	**1,082,618,198**	**1,117,261,980**	**1,153,014,363**
Datos Informativos						
1. Ingresos Derivados de Financiamientos con Fuente de Pago de Recursos de Libre Disposición						
2. Ingresos Derivados de Financiamientos con Fuente de Pago de Transferencias Federales Etiquetadas						
3. Ingresos Derivados de Financiamiento (3 = 1 + 2)						

Formato 7 b) Proyecciones de Egresos – LDF

PODER JUDICIAL DEL ESTADO DE QUINTANA ROO PRESUPUESTO DE EGRESOS 2024 Proyecciones de Egresos - LDF (Cifras en Pesos)						
Concepto (b)	**Año en Cuestión (2024) (c)**	**Año 2025 (d)**	**Año 2026 (d)**	**Año 2027 (d)**	**Año 2028 (d)**	**Año 2029 (d)**
1. Gasto No Etiquetado (1=A+B+C+D+E+F+G+H+I)	**959,674,402**	**990,383,983**	**1,022,076,270**	**1,054,782,711**	**1,088,535,758**	**1,123,368,902**
A. Servicios Personales	730,139,084	753,503,535	777,615,648	802,499,349	828,179,328	854,681,066
B. Materiales y Suministros	51,678,015	53,331,711	55,038,326	56,799,553	58,617,138	60,492,887
C. Servicios Generales	97,010,557	100,114,895	103,318,571	106,624,766	110,036,758	113,557,935
D. Transferencias, Asignaciones, Subsidios y Otras Ayudas	0	0	0	0	0	0
E. Bienes Muebles, Inmuebles e Intangibles	53,399,026	55,107,795	56,871,244	58,691,124	60,569,240	62,507,456
F. Inversión Pública	27,447,720	28,326,047	29,232,481	30,167,920	31,133,293	32,129,559
G. Inversiones Financieras y Otras Provisiones	0	0	0	0	0	0
H. Participaciones y Aportaciones	0	0	0	0	0	0
I. Deuda Pública	0	0	0	0	0	0
2. Gasto Etiquetado (2=A+B+C+D+E+F+G+H+I)	**25,325,599**	**26,136,018**	**26,972,371**	**27,835,487**	**28,726,222**	**29,645,461**
A. Servicios Personales	0	0	0	0	0	0
B. Materiales y Suministros	0	0	0	0	0	0
C. Servicios Generales	0	0	0	0	0	0
D. Transferencias, Asignaciones, Subsidios y Otras Ayudas	0	0	0	0	0	0
E. Bienes Muebles, Inmuebles e Intangibles	0	0	0	0	0	0
F. Inversión Pública	25,325,599	26,136,018	26,972,371	27,835,487	28,726,222	29,645,461
G. Inversiones Financieras y Otras Provisiones	0					
H. Participaciones y Aportaciones	0					
I. Deuda Pública	0					
3. Total de Egresos Proyectados (3 = 1 + 2)	**985,000,001**	**1,016,520,001**	**1,049,048,641**	**1,082,618,198**	**1,117,261,980**	**1,153,014,363**

Formato 7 c) Resultados de Ingresos – LDF

PODER JUDICIAL DEL ESTADO DE QUINTANA ROO PRESUPUESTO DE EGRESOS 2024 Resultados de Ingresos - LDF (Cifras en Pesos)						
Concepto (b)	**Año 2018 (c)**	**Año 2019 (c)**	**Año 2020 (c)**	**Año 2021 (c)**	**Año 2022(c)**	**Año del Ejercicio Vigente 2023 (d)**
1. Ingresos de Libre Disposición (1=A+B+C+D+E+F+G+H+I+J+K+L)	**$722,872,978**	**$712,988,961**	**$716,962,108**	**$719,242,697**	**$734,903,518**	**$830,821,195**
A. Impuestos						
B. Cuotas y Aportaciones de Seguridad Social						
C. Contribuciones de Mejoras						
D. Derechos						
E. Productos						
F. Aprovechamientos	$29,228,068	$21,953,385	$20,776,335	$14,511,125	$22,136,728	$25,007,129
G. Ingresos por Venta de Bienes y Prestación de Servicios						
H. Participaciones						
I. Incentivos Derivados de la Colaboración Fiscal						
J. Transferencias y Asignaciones	$693,644,910	$691,035,576	$696,185,773	$704,731,572	$712,766,790	$805,814,066
K. Convenios						
L. Otros Ingresos de Libre Disposición						
2. Transferencias Federales Etiquetadas (2=A+B+C+D+E)	**$5,000,000**	**$5,500,000**	**$3,731,464**	**$27,479,392**	**$20,630,214**	**$23,779,370**
A. Aportaciones						
B. Convenios						
C. Fondos Distintos de Aportaciones						
D. Transferencias, Asignaciones, Subsidios y Subvenciones, y Pensiones y Jubilaciones						
E. Otras Transferencias Federales Etiquetadas	$5,000,000	$5,500,000	$3,731,464	$27,479,392	$20,630,214	$23,779,370
3. Ingresos Derivados de Financiamientos (3=A)						
A. Ingresos Derivados de Financiamientos						
4. Total de Resultados de Ingresos (4=1+2+3)	**$727,872,978**	**$718,488,961**	**$720,693,572**	**$746,722,089**	**$755,533,732**	**$854,600,565**
Datos Informativos						
1. Ingresos Derivados de Financiamientos con Fuente de Pago de Recursos de Libre Disposición						
2. Ingresos Derivados de Financiamientos con Fuente de Pago de Transferencias Federales Etiquetadas						
3. Ingresos Derivados de Financiamiento (3 = 1 + 2)						

Formato 7 d) Resultados de Egresos – LDF

PODER JUDICIAL DEL ESTADO DE QUINTANA ROO PRESUPUESTO DE EGRESOS 2024 Resultados de Egresos - LDF (Cifras en Pesos)						
Concepto (b)	**2018**	**2019**	**2020**	**2021**	**2022**	**2023**
1. Gasto No Etiquetado (1=A+B+C+D+E+F+G+H+I)	**738,294,096**	**694,900,793**	**710,362,314**	**720,011,003**	**744,413,386**	**830,821,195**
A. Servicios Personales	541,462,680	562,473,930	594,982,310	606,907,916	641,558,816	694,536,973
B. Materiales y Suministros	35,530,673	31,683,739	30,340,377	30,753,635	27,714,664	32,362,253
C. Servicios Generales	91,271,934	76,329,301	64,092,278	72,967,269	68,046,414	88,823,753
D. Transferencias, Asignaciones, Subsidios y Otras Ayudas	0	0	0	0	0	0
E. Bienes Muebles, Inmuebles e Intangibles	17,670,052	11,188,707	7,540,350	7,688,058	6,625,287	13,298,216
F. Inversión Pública	23,791,303	4,334,262	2,653,827	1,608,447	468,205	1,800,000
G. Inversiones Financieras y Otras Provisiones	0	0	0	0	0	0
H. Participaciones y Aportaciones	0	0	0	0	0	0
I. Deuda Pública	28,567,454	8,890,854	10,753,172	85,678	0	0
2. Gasto Etiquetado (2=A+B+C+D+E+F+G+H+I)	**5,000,000**	**5,500,000**	**3,731,464**	**27,479,392**	**20,245,948**	**23,779,370**
A. Servicios Personales	0	0	0	0	0	0
B. Materiales y Suministros	0	0	0	16,017	0	0
C. Servicios Generales	0	0	0	1,414,040	267,091	253,771
D. Transferencias, Asignaciones, Subsidios y Otras Ayudas	0	0	0	0	0	0
E. Bienes Muebles, Inmuebles e Intangibles	0	0	0	8,729,970	3,955,736	0
F. Inversión Pública	5,000,000	5,500,000	3,731,464	17,319,365	16,023,121	23,525,599
G. Inversiones Financieras y Otras Provisiones	0	0	0	0	0	0
H. Participaciones y Aportaciones	0	0	0	0	0	0
I. Deuda Pública	0	0	0	0	0	0
3. Total del Resultado de Egresos (3=1+2)	**743,294,096**	**700,400,793**	**714,093,778**	**747,490,395**	**764,659,334**	**854,600,565**

1. Los importes corresponden a los egresos totales devengados.

2. Los importes corresponden a los egresos devengados al cierre trimestral más reciente disponible y estimado para el resto del ejercicio.

-

Balance Presupuestario

PODER JUDICIAL DEL ESTADO DE QUINTANA ROO PRESUPUESTO DE EGRESOS 2024 Balance Presupuestario – LDF Para el Presupuesto de Egresos 2024 (b) (Cifras en Pesos)			
Concepto (c)	**Estimado/ Aprobado (d)**	**Devengado**	**Recaudado/ Pagado**
A. Ingresos Totales (A = A1+A2+A3)	**985,000,001**		
A1. Ingresos de Libre Disposición	959,674,402		
A2. Transferencias Federales Etiquetadas	25,325,599		
A3. Financiamiento Neto			
B. Egresos Presupuestarios[1] (B = B1+B2)	**985,000,001**		
B1. Gasto No Etiquetado (sin incluir Amortización de la Deuda Pública)	959,674,402		
B2. Gasto Etiquetado (sin incluir Amortización de la Deuda Pública)	25,325,599		
C. Remanentes del Ejercicio Anterior (C = C1 + C2)	0		
C1. Remanentes de Ingresos de Libre Disposición aplicados en el periodo	0		
C2. Remanentes de Transferencias Federales Etiquetadas aplicados en el periodo	0		
I. Balance Presupuestario (I = A – B + C)	**0**		
II. Balance Presupuestario sin Financiamiento Neto (II = I - A3)	0		
III. Balance Presupuestario sin Financiamiento Neto y sin Remanentes del Ejercicio Anterior (III= II - C)	0		
Concepto	**Aprobado**	**Devengado**	**Pagado**
E. Intereses, Comisiones y Gastos de la Deuda (E = E1+E2)	0		
E1. Intereses, Comisiones y Gastos de la Deuda con Gasto No Etiquetado	0		
E2. Intereses, Comisiones y Gastos de la Deuda con Gasto Etiquetado	0		
IV. Balance Primario (IV = III + E)	0		
Concepto	**Estimado/ Aprobado**	**Devengado**	**Recaudado/ Pagado**
F. Financiamiento (F = F1 + F2)	0		
F1. Financiamiento con Fuente de Pago de Ingresos de Libre Disposición	0		
F2. Financiamiento con Fuente de Pago de Transferencias Federales Etiquetadas	0		
G. Amortización de la Deuda (G = G1 + G2)	0		
G1. Amortización de la Deuda Pública con Gasto No Etiquetado	0		
G2. Amortización de la Deuda Pública con Gasto Etiquetado	0		
A3. Financiamiento Neto (A3 = F – G)	0		
Concepto	**Estimado/ Aprobado**	**Devengado**	**Recaudado/ Pagado**
A1. Ingresos de Libre Disposición	959,674,402		
A3.1 Financiamiento Neto con Fuente de Pago de Ingresos de Libre Disposición (A3.1 = F1 – G1)	0		
F1. Financiamiento con Fuente de Pago de Ingresos de Libre Disposición	0		
G1. Amortización de la Deuda Pública con Gasto No Etiquetado	0		
B1. Gasto No Etiquetado (sin incluir Amortización de la Deuda Pública)	959,674,402		
C1. Remanentes de Ingresos de Libre Disposición aplicados en el periodo	0		
V. Balance Presupuestario de Recursos Disponibles (V = A1 + A3.1 – B 1 + C1)	0		
VI. Balance Presupuestario de Recursos Disponibles sin Financiamiento Neto (VI = V – A3.1)	0		
Concepto	**Estimado/ Aprobado**	**Devengado**	**Recaudado/ Pagado**

A2. Transferencias Federales Etiquetadas	25,325,599		
A3.2 Financiamiento Neto con Fuente de Pago de Transferencias Federales Etiquetadas (A3.2 = F2 – G2)	0		
F2. Financiamiento con Fuente de Pago de Transferencias Federales Etiquetadas	0		
G2. Amortización de la Deuda Pública con Gasto Etiquetado	0		
B2. Gasto Etiquetado (sin incluir Amortización de la Deuda Pública)	25,325,599		
C2. Remanentes de Transferencias Federales Etiquetadas aplicados en el periodo	0		
VII. Balance Presupuestario de Recursos Etiquetados (VII = A2 + A3.2 – B2 + C2)	0		
VIII. Balance Presupuestario de Recursos Etiquetados sin Financiamiento Neto (VIII = VII – A3.2)	0		

ANEXO 14

INSTITUTO ELECTORAL DEL QUINTANA ROO

PROYECTO DE PRESUPUESTO DE EGRESOS PARA EL EJERCICIO FISCAL 2024

INSTITUTO ELECTORAL DE QUINTANA ROO

INDICE

FUNDAMENTACIÓN 1

EXPOSICIÓN DE MOTIVOS 1

OBJETIVOS ANUALES, ESTRATEGIAS Y METAS 5

DESCRIPCIÓN DE LOS RIESGOS RELEVANTES PARA LAS FINANZAS PÚBLICAS 8

EJECUCIÓN DEL PRESUPUESTO DE EGRESOS 8

A. Clasificador por Objeto del Gasto 9

B. Clasificación Administrativa 11

C. Clasificación por Unidad Administrativa 11

D. Clasificación Funcional del Gasto 12

E. Clasificación por Tipo de Gasto 12

F. Prioridades de Gasto 12

G. Programas y Proyectos 13

H. Servicios Personales 13

Cumplimiento a la Fracción I del Artículo 10 de la Ley de Disciplina Financiera de las Entidades y los Municipios. 13

Cumplimiento a la Fracción II inciso a) del Artículo 10 de la Ley de Disciplina Financiera de las Entidades y los Municipios 47

Analítico de plazas 47

Clasificación de Servicios Personales por Categoría (Artículo 5 LDFEFM II) 48

Distribución del Gasto por Partida Genérica 49

Informe Sobre Estudios Actuariales 51

I. Adeudo de ejercicios fiscales anteriores 67

J. Fuentes de financiamiento para el ejercicio fiscal 2024. 67

K. Formatos Ley de Disciplina Financiera. 67

Proyecciones de Finanzas Públicas. 67

Resultados de las Finanzas Públicas. 73

Balance Presupuestario 75

FUNDAMENTACIÓN

Normativa nacional:

- Constitución Política de los Estados Unidos Mexicanos.
- Ley General de Instituciones y Procedimientos Electorales.
- Reglamento de Elecciones.
- Ley de Planeación.
- Ley de presupuesto y Responsabilidad Hacendaria.
- Ley General de Contabilidad Gubernamental.
- Ley de Disciplina Financiera de las Entidades Federativas y los Municipios.
- Ley General de acceso de las mujeres a una vida libre de violencia.
- Ley General de Partidos Políticos.
- Estrategia de capacitación y asistencia Electoral 2023-2024

Normativa Local:

- Constitución Política del Estado Libre y Soberano del Estado de Quintana Roo.
- Ley de Instituciones y Procedimientos Electorales para el Estado de Quintana Roo.
- Reglamento Interno del Instituto Electoral de Quintana Roo.
- Ley de Planeación para el Desarrollo del Estado de Quintana Roo.
- Ley de Participación ciudadana del Estado de Quintana Roo.

Lineamientos para el reclutamiento, selección y designación de las presidencias, consejerías Electorales y Vocalías de los consejos distritales y municipales del Instituto Electoral de Quintana Roo, para el Proceso Electoral Local 2024.

EXPOSICIÓN DE MOTIVOS

La planeación, estimación, elaboración, y presentación del presente Proyecto de Presupuesto para el ejercicio fiscal 2024, se realiza en cumplimiento a la Ley de Presupuesto y Gasto Público vigente, así como, dando cumplimiento a lo establecido en la Ley General de Contabilidad Gubernamental, la Legislación Local, la Ley de Disciplina Financiera para las Entidades Federativas y los Municipios, y disposiciones emitidas por el Consejo Nacional de Armonización Contable (CONAC) en materia de armonización presupuestal y contable.

Para realizar la estimación de los Egresos se tomó en cuenta los siguientes elementos:

- Presupuesto basado en Resultados.

- Plan Institucional de cultura política democrática 2023-2029

- La alineación al Plan Nacional de Desarrollo, agenda 2030, y al Plan Estatal de Desarrollo 2023-2027

- Para la elaboración del Proyecto de Presupuesto de Egresos se tomaron en cuenta los Criterios Generales de Política Económica (CGPE), en específico el primer párrafo del numeral 3.2 Política de Responsabilidad Hacendaria, que a la letra dice:

  "El Paquete Económico para el ejercicio fiscal 2024 se presenta en un escenario de estabilidad macroeconómica, con una conducción responsable y eficiente de las finanzas públicas, en apego a los principios de equilibrio y responsabilidad que señala la LFPRH. Sus previsiones se basan en el desempeño esperado de las variables económicas … en particular, se considera una tasa de crecimiento anual del PIB real de 2.6% para las estimaciones de finanzas públicas, esto con el objetivo de contar con un escenario de ingresos presupuestarios prudente."

  Así como en el anexo II Marco macroeconómico 2023-2024, obteniendo así, las variables macroeconómicas.

Variable	Valor Asignado
Tasa de inflación 2022dic-2023 dic	4.5%
Tasa de crecimiento real del Producto Interno Bruto 2024	2.6%

- Serie Histórica 2018-2023 del Resultado de los Egresos:

INSTITUTO ELECTORAL DE QUINTANA ROO
PRESUPUESTO DE EGRESOS 2024
Serie Histórica 2018-2023
(Cifras en pesos)

Concepto (b)	Año 5 [1] © 2018	Año 4 [1] © 2019	Año 3 [1] © 2020	Año 2 [1] © 2021	Año 1 [1] © 2022	Año del Ejercicio Vigente [2] (d) 2023
1. Gasto No Etiquetado (1=A+B+C+D+E+F+G+H+I)	**260,000,000**	**290,755,173**	**145,784,811**	**363,590,043**	**408,522,319**	**184,383,444.00**
A. Servicios Personales	89,678,136	81,881,290	68,729,243	118,721,665	99,903,563	73,781,486.40
B. Materiales y Suministros	33,334,101	47,815,764	7,935,666	66,230,698	133,490,178	9,108,825
C. Servicios Generales	48,715,731	62,461,796	23,099,855	96,188,971	80,682,861	46,164,685
D. Transferencias, Asignaciones, Subsidios y Otras Ayudas	88,112,832	97,718,170	45,290,442	79,886,191	93,300,217	54,739,196
E. Bienes Muebles, Inmuebles e Intangibles	159,200	878,153	729,605	2,562,518	1,145,500	589,252
F. Inversión Pública						
G. Inversiones Financieras y Otras Provisiones	0	0	0	0	0	0
H. Participaciones y Aportaciones	0	0	0	0	0	0
I. Deuda Pública	0	0	0	0	0	0

INSTITUTO ELECTORAL DE QUINTANA ROO PRESUPUESTO DE EGRESOS 2024 Serie Histórica 2018-2023 (Cifras en pesos)						
Concepto (b)	**Año 5 [1] © 2018**	**Año 4 [1] © 2019**	**Año 3 [1] © 2020**	**Año 2 [1] © 2021**	**Año 1 [1] © 2022**	**Año del Ejercicio Vigente [2] (d) 2023**
	0	0	0	0	0	0
2. Gasto Etiquetado (2=A+B+C+D+E+F+G+H+I)	0	0	0	0	0	0
A. Servicios Personales	0	0	0	0	0	0
B. Materiales y Suministros	0	0	0	0	0	0
C. Servicios Generales	0	0	0	0	0	0
D. Transferencias, Asignaciones, Subsidios y Otras Ayudas	0	0	0	0	0	0
E. Bienes Muebles, Inmuebles e Intangibles	0	0	0	0	0	0
F. Inversión Pública	0	0	0	0	0	0
G. Inversiones Financieras y Otras Provisiones	0	0	0	0	0	0
H. Participaciones y Aportaciones	0	0	0	0	0	0
I. Deuda Pública	0	0	0	0	0	0
3. Total del Resultado de Egresos (3=1+2)	**260,000,000**	**290,755,173**	**145,784,811**	**363,590,043**	**408,522,319**	**184,383,444.00**

Proyección de los Egresos para el cierre del Ejercicio Fiscal 2023

INSTITUTO ELECTORAL DE QUINTANA ROO PRESUPUESTO DE EGRESOS 2024 Proyección de egresos 2023 (Cifras en pesos)							
	Ejercicio del presupuesto	**Aprobado**	**Ampliaciones/ reducciones**	**Presupuesto vigente**	**Ejercido 2023 Ene – Sept**	**Por Ejercer 2023 (Oct - Dic)**	**Proyección 2023**
1000	**Servicios Personales**	**83,924,748.00**	**-10,143,263.00**	**73,781,485.00**	**45,580,934.00**	**28,200,553.00**	**73,781,486.00**
1100	Remuneraciones al Personal de Carácter Permanente	19,351,979.00	-243,402.00	19,108,577.00	14,229,650.00	4,878,928.00	0
1200	Remuneraciones al Personal de Carácter Transitorio	11,206,842.00	-8,601,605.00	2,605,237.00	577,133.00	2,028,106.00	0
1300	Remuneraciones Adicionales y Especiales	36,584,642.00	-338,592.00	36,246,050.00	20,192,847.00	16,053,204.00	0
1400	Seguridad Social	6,999,626.00	-872,238.00	6,127,388.00	3,861,889.00	2,265,498.00	0
1500	Otras Prestaciones Sociales y Económicas	6,920,037.00	-97,003.00	6,823,034.00	4,564,991.00	2,258,043.00	0
1700	Pago de Estímulos a Servidores Públicos	2,861,622.00	9,577.00	2,871,199.00	2,154,424.00	716,774.00	0
2000	**Materiales y Suministros**	**9,108,825.00**	**-1,425,119.00**	**7,683,706.00**	**1,677,873.00**	**6,005,833.00**	**7,683,706.00**
2100	Materiales de Administración, Emisión de Documentos y Artículos Oficiales	2,647,314.00	332,522.00	2,979,836.00	80,272.00	2,899,564.00	0
2200	Alimentos y Utensilios	291,151.00	-26,699.00	264,452.00	30,690.00	233,762.00	0
2400	Materiales y Artículos de Construcción y de Reparación	3,482,617.00	-2,391,945.00	1,090,672.00	5,326.00	1,085,346.00	0

INSTITUTO ELECTORAL DE QUINTANA ROO PRESUPUESTO DE EGRESOS 2024 Proyección de egresos 2023 (Cifras en pesos)							
	Ejercicio del presupuesto	**Aprobado**	**Ampliaciones/ reducciones**	**Presupuesto vigente**	**Ejercido 2023 Ene – Sept**	**Por Ejercer 2023 (Oct - Dic)**	**Proyección 2023**
2500	Productos Químicos, Farmacéuticos y de Laboratorio	32,762.00	-32,762.00	0.00	0.00	0.00	0
2600	Combustibles, Lubricantes y Aditivos	1,840,310.00	877,071.00	2,717,381.00	1,524,552.00	1,192,829.00	0
2700	Vestuario, Blancos, Prendas de Protección y Artículos Deportivos	57,740.00	-53,699.00	4,041.00	1,260.00	2,781.00	0
2900	Herramientas, Refacciones y Accesorios Menores	756,931.00	-129,607.00	627,324.00	35,773.00	591,551.00	0
3000	**Servicios Generales**	**46,164,685.00**	**370,120.00**	**46,534,805.00**	**9,270,553.00**	**37,264,250.00**	**46,534,805.00**
3100	Servicios Básicos	856,420.00	697,193.00	1,553,613.00	743,285.00	810,327.00	0
3200	Servicios de Arrendamiento	10,701,142.00	4,529,747.00	15,230,889.00	2,181,107.00	13,049,782.00	0
3300	Servicios Profesionales, Científicos, Técnicos y Otros Servicios	15,861,760.00	-4,275,943.00	11,585,817.00	2,418,092.00	9,167,724.00	0
3400	Servicios Financieros, Bancarios y Comerciales	188,000.00	81,937.00	269,937.00	60,926.00	209,011.00	0
3500	Servicios de Instalación, Reparación, Mantenimiento y Conservación	3,352,010.00	-964,245.00	2,387,765.00	59,497.00	2,328,268.00	0
3600	Servicios de Comunicación Social y Publicidad	5,904,442.00	-454,046.00	5,450,396.00	186,973.00	5,263,423.00	0
3700	Servicios de Traslado y Viáticos	4,796,918.00	1,204,319.00	6,001,237.00	1,655,769.00	4,345,468.00	0
3800	Servicios Oficiales	0.00	30,000.00	30,000.00	0.00	30,000.00	0
3900	Otros Servicios Generales	4,503,993.00	-478,842.00	4,025,151.00	1,964,904.00	2,060,247.00	0
4000	Transferencias, Asignaciones, Subsidios y Otras Ayudas	**54,739,196.00**	**0.00**	**54,739,196.00**	**40,998,147.00**	**13,741,049.00**	**54,739,196.00**
4400	Ayudas Sociales	54,739,196.00	0.00	54,739,196.00	40,998,147.00	13,741,049.00	0
5000	Bienes Muebles, Inmuebles e Intangibles	**589,252.00**	**1,055,000.00**	**1,644,252.00**	**659,794.00**	**984,458.00**	**1,644,252.00**
5100	Mobiliario y Equipo de Administración	277,000.00	885,000.00	1,162,000.00	500,345.00	661,655.00	0
5200	Mobiliario y Equipo Educacional y Recreativo	42,340.00	10,000.00	52,340.00	0.00	52,340.00	0
5600	Maquinaria, Otros Equipos y Herramientas	199,912.00	-76,467.00	123,445.00	0.00	123,445.00	0
5900	Activos Intangibles	70,000.00	236,467.00	306,467.00	159,449.00	147,018.00	0
	Total	**194,526,706.00**	**-10,143,262.00**	**184,383,444.00**	**98,187,301.00**	**86,196,143.00**	
							184,383,444.00

En el presente Proyecto de Presupuesto para el ejercicio fiscal 2024 se utilizarán los Criterios Generales de Política Económica.

Método para la Proyección de Ingresos y Egresos:

Las proyecciones se realizaron en base a los formatos que emite el Consejo Nacional de Armonización contable (CONAC), la Ley de Disciplina Financiera de las Entidades Federativas y los Municipios y abarcan un periodo de cinco años en adición al ejercicio fiscal en cuestión, considerando los criterios

Generales de Política Económica, las cifras se revisarán y, en su caso, se adecuarán en los ejercicios subsecuentes.
Se estima recibir la totalidad de las ministraciones tramitadas ante la Secretaría de Finanzas y Planeación en el ejercicio fiscal 2024.

OBJETIVOS ANUALES, ESTRATEGIAS Y METAS

Los objetivos anuales, estrategias y metas del Instituto Electoral de Quintana Roo para el ejercicio fiscal 2024 se establecen en un estricto apego:

- Al eje 5.22 Gobernanza del Plan Estatal de Desarrollo 2023-2027.
- A la línea de acción del PED 5.22.1.1. Fortalecer las relaciones con el Gobierno Federal, Gobiernos municipales, los Poderes del Estado, organizaciones políticas y sociales, sociedad civil, organizaciones y ciudadanía en el ámbito nacional e internacional.
- A la línea de acción del PED 5.22.1.5. Impulsar programas y acciones que fomenten el derecho a la identidad, legalidad, seguridad jurídica y certeza jurídica en la población.
- A la línea de acción del PED 5.22.1.8. Coordinar y dar seguimiento al cumplimiento del mecanismo de alerta de violencia de género contra las mujeres en el estado.
- A la línea de acción del Plan Institucional 1. Garantizar a la ciudadanía acceso a los procesos electorales locales.
- A la línea de acción del Plan Institucional 2. Realizar actividades que promuevan y fomenten la participación ciudadana.
- A la línea de acción del Plan Institucional 3. Diseñar y promocionar campañas relativas a los derechos, obligaciones y valores democráticos.
- A la línea de acción del Plan Institucional 4. Proporcionar la información suficiente para las y los ciudadanos que ejerzan su voto.
- A la línea de acción del Plan Institucional 5. Realizar actividades que promuevan la erradicación de la violencia política contra las mujeres por razón de género.

El objetivo del presente Proyecto de Presupuesto de Egresos del Ejercicio 2024, es garantizar procesos electorales adecuados que generen en las y los ciudadanos del estado de Quintana Roo confianza en las Instituciones Electorales y la vida democrática, por lo que es de vital importancia contar con el recurso suficiente que nos permita desarrollar todas las actividades que le competen al Plan Institucional de cultura política democrática 2023-2029, el cual está vinculado al Plan Nacional de Desarrollo, la agenda 2030 y al Plan Estatal de Desarrollo 2023-2027, con el fin de establecer un gobierno confiable que incremente la participación ciudadana durante las elecciones y se establezca un estado de derecho, atendiendo a lo dispuesto en la normatividad electoral vigente.

Las metas del presente Proyecto de Presupuesto de Egresos del Ejercicio 2024, es planear, organizar, dirigir y llevar a cabo un proceso electoral 2024 transparente y con valores democráticos, fomentando la participación de la ciudadanía en la elección de nuestros representantes, así como, promover el interés en los temas político electorales y erradicar la violencia política contra la mujer por razón de género.

La estrategia del Plan Institucional de cultura política democrática 2023-2029 es: fomentar procesos electorales con valores de cultura política democrática, motivando el interés de las y los ciudadanos del estado de Quintana Roo en los temas político electorales, y en los valores de la democracia formando una conciencia proactiva, en el que las personas hagan valer sus derechos, a través de convenios firmados por el Instituto Electoral de Quintana Roo con otras instituciones, capacitaciones a la ciudadanía sobre valores democráticos y erradicación de la violencia política contra la mujer por razón de género, para incrementar la participación ciudadana en las elecciones.

A continuación, se muestra la matriz de indicadores:

INSTITUTO ELECTORAL DE QUINTANA ROO PRESUPUESTO DE EGRESOS 2024 E039 - Cultura Política Democrática Matriz de Indicadores (Formato 4 x 4)				
Nivel	**Resumen Narrativo**	**Indicador**	**Medio de Verificación**	**Supuesto**
Fin	F - Contribuir a garantizar Procesos Electorales locales adecuados que generen en las y los ciudadanos del estado de Quintana Roo confianza en las Instituciones Electorales y la vida democrática, mediante actividades de capacitación que fomenten la cultura política democrática.	PEDII111 - Índice de Desarrollo Democrático	índice de Desarrollo Democrático en México https://idd-mex.org Índice de Desarrollo Democrático en México https://idd-mex.org	La buena disposición de la ciudadanía del Estado de Quintana Roo, en la participación de los Procesos Electorales
Propósito	P - En el Estado de Quintana Roo, se fomentan Procesos Electorales con valores de cultura política democrática.	27010I - Porcentaje de participación ciudadana en las elecciones (PC)	Informe de estadística electoral: https://www.ieqroo.org.mx /estadistico.html https://www.ieqroo.org.mx /	La ciudadanía del Estado de Quintana Roo, recibe las capacitaciones y programas necesarios para impulsar su participación en los Procesos Electorales.
Componente	C01 - Procesos Electorales con capacitaciones a la ciudadanía sobre valores democráticos y erradicación de la violencia política contra la mujer por razón de género implementado.	27010I - Porcentaje de participación ciudadana en las elecciones	Instituto Electoral de Quintana Roo https://www.ieqroo.org.mx /estadistico.html Instituto Electoral de Quintana Roo https://www.ieqroo.org.mx /estadistico.html	Disposición de la Ciudadanía para participar en los Procesos Electorales, así como en las capacitaciones de valores democráticos y erradicación de la violencia política contra la mujer por razón de género.
Actividad	C01.A01 - Capacitación a la ciudadanía del Estado de Quintana Roo, sobre Valores Democráticos	A1 - Porcentaje de actividades de capacitación programada a la ciudadanía sobre Valores Democráticos.	Informes Trimestrales, donde se representan las actividades realizadas relativos a los Valores Democráticos. Instituto Electoral de Quintana Roo	La ciudadanía del Estado de Quintana Roo, recibe capacitaciones sobre Valores Democráticos

INSTITUTO ELECTORAL DE QUINTANA ROO PRESUPUESTO DE EGRESOS 2024 E039 - Cultura Política Democrática Matriz de Indicadores (Formato 4 x 4)				
			https://www.ieqroo.org.mx/seg_prog.html	
Actividad	C01.A02 - Capacitación a la ciudadanía del Estado de Quintana Roo, sobre erradicación de la violencia política contra la mujer por razón de género.	A2 - Porcentaje de actividades de capacitación programada a la ciudadanía sobre erradicación de la violencia política contra la mujer por razón de género.	Informes Trimestrales, donde se representan las actividades realizadas relativos a la erradicación de la violencia política contra la mujer por razón de género. Instituto Electoral de Quintana Roo https://www.ieqroo.org.mx/seg_prog.html	La ciudadanía del Estado de Quintana Roo, recibe capacitaciones sobre erradicación de la violencia política contra la mujer por razón de género.
Componente	C02 - Convenios firmados del IEQROO con otras Instituciones Implementados	27020I - Porcentaje de convenios en materia electoral firmados por el Instituto Electoral de Quintana Roo con Instituciones de los tres niveles de gobierno, Partidos Políticos, Asociaciones Civiles e Instituciones educativas públicas y privadas.	Informe Anual Instituto Electoral de Quintana Roo https://www.ieqroo.org.mx/seg_prog.html	Disposición de las Instituciones para coadyuvar con el Instituto Electoral de Quintana Roo
Actividad	C02.A01 - Instrumentar los proyectos que permitan la firma de convenios con otras instituciones.	A1 - Porcentaje de convenios en materia electoral firmados por el Instituto Electoral de Quintana Roo con Instituciones de los tres niveles de gobierno, Partidos Políticos, Asociaciones Civiles e Instituciones educativas públicas y privadas.	Informes Trimestrales, donde se representan las actividades realizadas para la firma de Convenios con otras Instituciones. Instituto Electoral de Quintana Roo https://www.ieqroo.org.mx/seg_prog.html	Disposición de las Instituciones para firmar convenios con el Instituto Electoral de Quintana Roo.

INSTITUTO ELECTORAL DE QUINTANA ROO PRESUPUESTO DE EGRESOS 2024 M004 - Administración Responsable de los Recursos Matriz de Indicadores (Formato 4 x 4)				
Nivel	**Resumen Narrativo**	**Indicador**	**Medio de Verificación**	**Supuesto**
Fin	F - Contribuir a garantizar Procesos Electorales locales adecuados que generen en las y los ciudadanos del estado de Quintana Roo confianza en las Instituciones Electorales y la vida democrática, mediante el cumplimiento de metas de las Unidades Responsables sustantivas del Instituto Electoral de Quintana Roo.	PEDII111 - Índice de Desarrollo Democrático	índice de Desarrollo Democrático en México https://idd-mex.org Índice de Desarrollo Democrático en México https://idd-mex.org	La buena disposición de la ciudadanía del Estado de Quintana Roo, en la participación de los Procesos Electorales
Propósito	P - En el Estado de Quintana Roo, se fomentan Procesos Electorales con valores de cultura política democrática.	27010I - Porcentaje de participación ciudadana en las elecciones (PC)	Informe de estadística electoral: https://www.ieqroo.org.mx/estadistico.html	La ciudadanía del Estado de Quintana Roo, recibe las capacitaciones y programas necesarios para impulsar su participación en los Procesos Electorales.

			https://www.ieqroo.org.mx/	
Componente	C01 - Oportuna Asistencia administrativa y apoyo a las Unidades Responsables Sustantivas para el cumplimiento de las metas programadas, otorgada.	01 - Porcentaje de cumplimiento programático trimestral de metas con semáforo verde de las Unidades Responsables Sustantivas Institucionales	Número total de Indicadores de Componentes y Actividades programados en los Programas Presupuestarios Sustantivos Institucionales durante cada trimestre del 2024. https://www.ieqroo.org.mx/seg_prog.html	El ejercicio presupuestal es suficiente, así como el entorno contextual de las atribuciones y funciones de cada Unidad Responsable Sustantivas de la Institución, resulta favorable para el cumplimiento de sus metas programadas cada trimestre.
Actividad	C01.A01 - Asistencia a las áreas sustantivas en funciones administrativas, jurídicas, de planeación, relaciones públicas u otras funciones de staff	ACT01 - Porcentaje del Presupuesto Ejercido destinado a las áreas staff	Informes trimestrales de las áreas del Instituto Electoral de Quintana Roo. Dirección de Administración https://www.ieqroo.org.mx/2018/seg_prog.html	Las áreas sustantivas solicitan con oportunidad funciones administrativas, jurídicas, de planeación, relaciones públicas u otras funciones de staff

DESCRIPCIÓN DE LOS RIESGOS RELEVANTES PARA LAS FINANZAS PÚBLICAS

INSTITUTO ELECTORAL DE QUINTANA ROO PRESUPUESTO DE EGRESOS 2024 Riesgos relevantes para las finanzas públicas		
Riesgos	**Afectación**	**Acción**
Conflictos geopolíticos que ocasionen una menor oferta de bienes y servicios.	Incremento en los precios de los bienes y servicios utilizados para cumplir con las actividades que por Ley se deben realizar.	Buscar diversos proveedores, para seleccionar el que se adecúe a las necesidades del Instituto.
Conflictos político-electorales que ocasionen un gasto público no contemplado.	Utilizar recurso contemplado para tareas específicas, pudiendo incumplir con las actividades que por Ley se deben realizar.	Analizar las economías con las que cuente el Instituto para poder ejercerlas en los gastos no contemplados.
Riesgo de desastres naturales que ocasionen un incremento en el gasto público.	Incremento en el gasto público para subsanar las consecuencias ocasionadas por el o los desastres naturales.	Analizar las economías con las que cuente el Instituto para poder ejercerlas de manera adecuada en la reconstrucción.

EJECUCIÓN DEL PRESUPUESTO DE EGRESOS

Ejecución del Presupuesto para el Ejercicio Fiscal 2024.

El gasto total previsto en el presente Proyecto de Presupuesto para el **Instituto Electoral de Quintana Roo** asciende a la cantidad de **$538,855,039 (Quinientos treinta y ocho millones ochocientos cincuenta y cinco mil treinta y nueve pesos 00/100 M.N).**

El Presupuesto de Egresos en el ejercicio fiscal del 1ro de enero al 31 de diciembre de 2024 para el **Instituto Electoral de Quintana Roo** se clasifica y distribuye de la siguiente manera:

A. Clasificador por Objeto del Gasto

INSTITUTO ELECTORAL DE QUINTANA ROO PRESUPUESTO DE EGRESOS 2024 Clasificador por objeto del gasto (Cifras en pesos)		
Capítulo/ Partida	**Concepto**	**Importe**
	Total	**538,855,039**
1000	**Servicios Personales**	**155,452,788**
1100	Remuneraciones al Personal de Carácter Permanente	20,261,712
1200	Remuneraciones al Personal de Carácter Transitorio	54,420,814
1300	Remuneraciones Adicionales y Especiales	60,783,061
1400	Seguridad Social	9,274,368
1500	Otras Prestaciones Sociales y Económicas	7,828,318
1600	Previsiones	0
1700	Pago de Estímulos a Servidores Públicos	2,884,515
2000	**Materiales y Suministros**	**114,850,516**
2100	Materiales de Administración, Emisión de Documentos y Artículos Oficiales	97,972,491
2200	Alimentos y Utensilios	5,647,906
2300	Materias Primas y Materiales de Producción y Comercialización	0
2400	Materiales y Artículos de Construcción y de Reparación	2,139,500
2500	Productos Químicos, Farmacéuticos y de Laboratorio	78,000
2600	Combustibles, Lubricantes y Aditivos	7,139,420
2700	Vestuario, Blancos, Prendas de Protección y Artículos Deportivos	1,257,436
2800	Materiales y Suministros para Seguridad	0
2900	Herramientas, Refacciones y Accesorios Menores	615,763
3000	**Servicios Generales**	**164,591,794**
3100	Servicios Básicos	6,197,380
3200	Servicios de Arrendamiento	77,637,715
3300	Servicios Profesionales, Científicos, Técnicos y Otros Servicios	29,098,078
3400	Servicios Financieros, Bancarios y Comerciales	2,730,000
3500	Servicios de Instalación, Reparación, Mantenimiento y Conservación	9,403,015
3600	Servicios de Comunicación Social y Publicidad	4,855,900
3700	Servicios de Traslado y Viáticos	27,212,950
3800	Servicios Oficiales	0
3900	Otros Servicios Generales	7,456,75

INSTITUTO ELECTORAL DE QUINTANA ROO PRESUPUESTO DE EGRESOS 2024 Clasificador por objeto del gasto (Cifras en pesos)		
Capítulo/ Partida	**Concepto**	**Importe**
4000	**Transferencias, Asignaciones, Subsidios y Otras Ayudas**	**99,762,954**
4100	Transferencias Internas y Asignaciones al Sector Público	0
4200	Transferencias al Resto del Sector Público	0
4300	Subsidios y Subvenciones	0
4400	Ayudas Sociales	99,762,954
4500	Pensiones y Jubilaciones	0
4600	Transferencias a Fideicomisos, Mandatos y Otros Análogos	0
4800	Donativos	0
5000	**Bienes Muebles, Inmuebles e Intangibles**	**4,196,987**
5100	Mobiliario y Equipo de Administración	1,626,987
5200	Mobiliario y Equipo Educacional y Recreativo	260,000
5300	Equipo e Instrumental Médico y de Laboratorio	0
5400	Vehículos y Equipo de Transporte	0
5500	Equipo de Defensa y Seguridad	0
5600	Maquinaria, Otros Equipos y Herramientas	1,260,000
5700	Activos Biológicos	0
5800	Bienes Inmuebles	0
5900	Activos Intangibles	1,050,000
6000	**Inversión Pública**	**0**
6100	Obra Pública en Bienes de Dominio Público	0
6200	Obra Pública en Bienes Propios	0
6300	Proyectos Productivos y Acciones de Fomento	0
7000	**Inversiones Financieras y Otras Provisiones**	**0**
7100	Inversiones para el Fomento de Actividades Productivas	0
7200	Acciones y Participaciones de Capital	0
7300	Compra de Títulos y Valores	0
7400	Concesión de Préstamos	0
7500	Inversiones en Fideicomisos, Mandatos y Otros Análogos	0
7600	Otras Inversiones Financieras	0
7900	Provisiones para Contingencias y Otras Erogaciones Especiales	0
8000	**Participaciones y Aportaciones**	**0**
8100	Participaciones	0
8300	Aportaciones	0
8500	Convenios	0
9000	**Deuda Pública**	**0**
9100	Amortización de la Deuda Pública	0
9200	Intereses de la Deuda Pública	0

INSTITUTO ELECTORAL DE QUINTANA ROO PRESUPUESTO DE EGRESOS 2024 Clasificador por objeto del gasto (Cifras en pesos)		
Capítulo/ Partida	**Concepto**	**Importe**
9300	Comisiones de la Deuda Pública	0
9400	Gastos de la Deuda Pública	0
9500	Costo por Coberturas	0
9900	Adeudos de Ejercicios Fiscales Anteriores (ADEFAS)	0

B. Clasificación Administrativa

INSTITUTO ELECTORAL DE QUINTANA ROO PRESUPUESTO DE EGRESOS 2024 Clasificación Administrativa (Cifras en pesos)	
Clasificación Administrativa	**Importe**
2.0.0.0.0 SECTOR PUBLICO DE LAS ENTIDADES FEDERATIVAS	**538,855,039**
2.1.0.0.0 SECTOR PUBLICO NO FINANCIERO	**538,855,039**
2.1.1.0.0 GOBIERNO GENERAL ESTATAL O DEL DISTRITO FEDERAL	538,855,039
2.1.1.1.0 Gobierno Estatal	0
2.1.1.1.1 Poder Ejecutivo	0
2.1.1.1.2 Poder Legislativo	0
2.1.1.1.3 Poder Judicial	0
2.1.1.1.4 Órganos Autónomos*	538,855,039
2.1.1.1.5 Instituto Electoral de Quintana Roo	538,855,039

C. Clasificación por Unidad Administrativa

INSTITUTO ELECTORAL DE QUINTANA ROO PRESUPUESTO DE EGRESOS 2024 Clasificador por unidades administrativas (Cifras en pesos)	
Unidades Administrativas	**Importe**
Total	**538,855,039**
CONSEJO GENERAL	31,960,189
UNIDAD TÉCNICA DE COMUNICACIÓN SOCIAL	9,553,205
UNIDAD TÉCNICA DE INFORMÁTICA Y ESTADÍSTICA	31,484,124
UNIDAD TÉCNICA DE TRANSPARENCIA Y ARCHIVO ELECTORAL	4,949,097
ÓRGANO INTERNO DE CONTROL	11,427,901
DIRECCIÓN DE ORGANIZACIÓN	209,893,984
DIRECCIÓN DE CULTURA POLÍTICA	41,823,305
DIRECCIÓN JURÍDICA	10,878,723

DIRECCIÓN DE ADMINISTRACIÓN	75,352,835
SECRETARIA EJECUTIVA	7,674,762
DIRECCIÓN DE PARTIDOS POLÍTICOS	103,856,914

D. Clasificación Funcional del Gasto

INSTITUTO ELECTORAL DE QUINTANA ROO PRESUPUESTO DE EGRESOS 2024 Clasificador funcional del gasto (Cifras en pesos)	
Clasificador Funcional del Gasto	**Importe**
Total	**538,855,039**
Gobierno	538,855,039
Desarrollo Social	0
Desarrollo Económico	0
Otras no clasificadas en funciones anteriores	0

E. Clasificación por Tipo de Gasto

INSTITUTO ELECTORAL DE QUINTANA ROO PRESUPUESTO DE EGRESOS 2024 Clasificador por tipo de gasto (Cifras en pesos)	
Clasificación por Tipo de Gasto	**Importe**
Total	**538,855,039**
Gasto Corriente	534,658,052
Gasto de Capital	4,196,987
Amortización de la deuda y disminución de pasivos	0
Pensiones y Jubilaciones *Adición DOF 23-12-2015*	0
Participaciones *Adición DOF 23-12-2015*	0

F. Prioridades de Gasto

INSTITUTO ELECTORAL DE QUINTANA ROO PRESUPUESTO DE EGRESOS 2024 Prioridades de Gasto
Servicios personales de los trabajadores del Instituto, de los Órganos desconcentrados, de los Capacitadores Electorales Locales y de los Supervisores Electorales Locales, para el Proceso Electoral.
Materiales y suministros necesarios para las funciones administrativas del Instituto y de los Órganos desconcentrados en el Proceso Electoral.
Servicios Generales necesarios para las operaciones básicas del Instituto y de los Órganos desconcentrados en el Proceso Electoral.
Financiamiento Público para los Partidos Políticos acreditados ante el Instituto.

Bienes muebles necesarios para complementar los trabajos que desarrolla el Instituto y en el Proceso Electoral.

G. Programas y Proyectos

INSTITUTO ELECTORAL DE QUINTANA ROO PRESUPUESTO DE EGRESOS 2024 Programas y proyectos	
Proyecto	E039 - Cultura Política Democrática
Proyecto	M004 - Administración Responsable de los Recursos

H. Servicios Personales

Cumplimiento a la Fracción I del Artículo 10 de la Ley de Disciplina Financiera de las Entidades y los Municipios.

En apego a lo establecido en el Artículo 10, fracción I de la Ley de Disciplina Financiera de las Entidades Federativas y los Municipios, en materia de Servicios Personales, este Presupuesto de Egresos se ve impactado en crecimiento en comparación a lo asignado para el Ejercicio Fiscal 2023, mismo que fue por un monto de $83,924,748.00 pesos, en el cual no se tenía contemplado un proceso electoral completo, únicamente lo correspondiente a los meses de octubre, noviembre y diciembre de 2023.

Se anexa cálculo de determinación:

INSTITUTO ELECTORAL DE QUINTANA ROO PRESUPUESTO DE EGRESOS 2024 Cálculo capítulo 1000 "Servicios Personales" (Cifras en pesos)							
Servicios Personales aprobados para el Ejercicio Fiscal 2023	**Porcentaje Fracción I Artículo 10 LDFEM**	**Tasa de Inflación dic 2022/dic 2023**	**Monto actualizado por inflación (Dic 2022/Dic 2023)**	**Tasa de crecimiento anual del PIB real**	**Monto límite para ejercicio fiscal 2024***	**Monto asignado para el Ejercicio 2024**	**Diferencia por debajo o arriba del límite**
83,924,748.00	**3%**	4.5%	87,701,361.66	**2.6%**	89,981,597.06	80,477,093	9,504,504.06

*Se aplicó la tasa del 2.6%, tasa (menor) de crecimiento real para servicios personales de conformidad con el artículo 10 de la Ley de Disciplina Financiera de las Entidades Federativas y los Municipios.

Considerando que en el Ejercicio Fiscal 2021, se contó con un Proceso Electoral Concurrente, tal como el que viviremos en este 2024, se toma como base dicho presupuesto aprobado.

Se anexa cálculo de determinación:

INSTITUTO ELECTORAL DE QUINTANA ROO PRESUPUESTO DE EGRESOS 2024 Cálculo capítulo 1000 "Servicios Personales Proceso Electoral" (Cifras en pesos)										
Servicios Personales aprobados para el Ejercicio Fiscal 2021	**Tasa de Inflación dic 2020/dic 2021**	**Monto actualizado por inflación (Dic 2020/dic 2021)**	**Tasa de Inflación dic 2021/ dic 2022)**	**Monto actualizado por inflación (dic 2021/dic 2022)**	**Tasa de Inflación dic 2022 /dic 2023)**	**Monto actualizado por inflación (Dic 2022/dic 2023)**	**Tasa de crecimiento anual del PIB real**	**Monto límite para ejercicio fiscal 2024***	**Monto asignado para el Ejercicio 2024**	**Diferencia por debajo o arriba del límite**
48,258,691	5.7%	51,009,436.39	7.7%	54,937,162.99	4.5%	**57,409,335.32**	2.6%	58,901,978.04	74,975,695	-16,073,716.96

*Se aplicó la tasa del 2.6%, tasa (menor) de crecimiento real para servicios personales de conformidad con el artículo 10 de la Ley de Disciplina Financiera de las Entidades Federativas y los Municipios.

Las cantidades mencionadas con anterioridad, propuestas para el Ejercicio Fiscal 2024, es en virtud de las siguientes acciones que impactan en el incremento del Capítulo 1000 y por las cuales referenciamos el tercer y cuarto párrafo del Artículo 10, Fracción I de la Ley de Disciplina Financiera de las Entidades Federativas y los Municipios, que a la letra dicen:

> ***"Artículo 10.-*** *En materia de servicios personales, las entidades federativas observarán lo siguiente:*
> *I. La asignación global de recursos para servicios personales que se apruebe en el Presupuesto de Egresos, tendrá como límite, el producto que resulte de aplicar al monto aprobado en el Presupuesto de Egresos del ejercicio inmediato anterior, una tasa de crecimiento equivalente al valor que resulte menor entre:*
> *a) El 3 por ciento de crecimiento real, y*
> *b) El crecimiento real del Producto Interno Bruto señalado en los Criterios Generales de Política Económica para el ejercicio que se está presupuestando. En caso de que el Producto Interno Bruto presente una variación real negativa para el ejercicio que se está presupuestando, se deberá considerar un crecimiento real igual a cero.*
> ***Se exceptúa del cumplimiento de la presente fracción, el monto erogado por sentencias laborales definitivas emitidas por la autoridad competente. Los gastos en servicios personales que sean estrictamente indispensables para la implementación de nuevas leyes federales o reformas a las mismas, podrán autorizarse sin sujetarse al límite establecido en la presente fracción, hasta por el monto que específicamente se requiera para dar cumplimiento a la ley respectiva****."*

A) Incremento salarial

La Declaración Americana de los Derechos Humanos y deberes del Hombre[1], en su artículo XIV expone que, "*toda persona tiene derecho al trabajo en condiciones dignas y a seguir libremente su vocación, en cuanto lo permitan las oportunidades existentes de empleo. Toda persona que trabaja tiene derecho de recibir una remuneración que, en relación con su capacidad y destreza le asegure un nivel de vida conveniente para sí misma y su familia."*

Así mismo el Pacto Internacional de Derechos Económicos, Sociales y Culturales (PIDESC)[2], su artículo 7 determina que, "*los Estados Partes en el presente Pacto reconocen el derecho de toda persona al goce de condiciones de trabajo equitativas y satisfactorias que le aseguren en especial:*

> *a) Una remuneración que proporcione como mínimo a todos los trabajadores:*
>
> *i) Un salario equitativo e igual por trabajo de igual valor, sin distinciones de ninguna especie; en particular, debe asegurarse a las mujeres condiciones de trabajo no inferiores a las de los hombres, con salario igual por trabajo igual;*
>
> *ii) Condiciones de existencia dignas para ellos y para sus familias conforme a las disposiciones del presente Pacto"*

Por su parte, la Declaración Universal de los Derechos Humanos[3] señala en su artículo 23 que, *"toda persona que trabaja tiene derecho a una remuneración equitativa y satisfactoria, que le asegure, así como a su familia, una existencia conforme a la dignidad humana y que será completada, en caso necesario, por cualesquiera otros medios de protección social"*

Por lo antes expuesto, se propone un incremento al sueldo base de cotización de los trabajadores en un 3%, lo anterior en virtud de que, desde el año dos mil dieciséis el Instituto Electoral de Quintana Roo no han mejorado las condiciones salariales de las y los trabajadores, de igual forma, se realiza un incremento en los conceptos de previsión social, específicamente en la canasta básica y el apoyo de vivienda, con la finalidad de satisfacer las necesidades normales de un jefe o jefa de familia en el orden material, social y cultural, y para proveer a la educación obligatoria de los hijos, tal como lo norma el artículo 90 de la Ley Federal del trabajo[4].

---

1 Aprobada en la Novena Conferencia Internacional Americana. Bogotá, 1948.
2 Adoptado el 16 de diciembre de 1966, en vigor internacional a partir del 3 de enero de 1976. México se adhirió el 23 de marzo de 1981, promulgado en el Diario Oficial de la Federación el 12 de mayo de 1981, entrada en vigor para México el 23 de junio de 1981. arts. 7.a.ii y 11.1
3 Adoptada por en el Tercer periodo de sesiones de la Asamblea General de las Naciones Unidas. Nueva York, 1948.
4 En lo sucesivo LFT

Para mayor claridad en la propuesta presentada, se anexan a este documento el tabulador de sueldos aprobado para el año dos mil dieciséis, rubricado por la persona titular de la Dirección de Administración en turno, el tabulador de sueldos del ejercicio fiscal dos mil veintitrés y la propuesta del tabulador de sueldos para el año dos mil veinticuatro.

INSTITUTO ELECTORAL DE QUINTANA ROO PRESUPUESTO DE EGRESOS 2024 DIRECCIÓN DE ADMINISTRACIÓN Y PLANEACIÓN DEPARTAMENTO DE RECURSOS HUMANOS Tabulador de Sueldos Mensual 2016 (Cifras en pesos)						
Puesto	**Id NS**	**Sueldo Base Mensual**	**Compensación**	**Viv. Y Transp.**	**Canasta**	**Sueldo Bruto Mensual**
Consejero (a)/ Contralor (a) Interno	1	$20,760.00	$71,800.00	$500.00	$1,500.00	$94,561.00
Secretario (a) General	2	$17,460.00	$63,900.00	$500.00	$1,500.00	$83,362.00
Director (a)	3	$15,760.00	$30,800.00	$500.00	$1,500.00	$48,563.00
Jefe de Unidad/ Subcontralor (a)/ Secretaria (o) Particular	4	$14,060.00	19,200.00	$500.00	$1,500.00	$35,264.00
Jefe de Departamento A	5	$12,360.00	$14,500.00	$500.00	$1,500.00	$28,865.00
Jefe de Departamento B	6	$12,360.00	$14,200.00	$500.00	$1,500.00	$28,566.00
Profesional de Servicios	7	$11,860.00	$8,100.00	$500.00	$1,500.00	$21,967.00
Técnico Especializado	8	$11,360.00	4,200.00	$500.00	$1,500.00	$17,568.00
Asistente	9	$10,560.00	$2,300.00	$500.00	$1,500.00	$14,869.00
Auxiliar General A	10	$7,860.00	$3,000.00	$500.00	$1,500.00	$12,870.00
Auxiliar General B	11	$7,860.00	$2,800.00	$500.00	$1,500.00	$12,671.00

ANEXO 1

INSTITUTO ELECTORAL DE QUINTANA ROO PRESUPUESTO DE EGRESOS 2024 Tabulador de sueldos del personal de confianza 2023 (Cifras en pesos)									
Puesto	**Nivel de Puesto**	**Nivel salarial**	**Sueldo diario**	**Sueldo base**	**Compensación**	**Canasta básica**	**Apoyo vivienda**	**Sueldo bruto quincenal**	**Sueldo bruto mensual**
Consejera o consejero presidente	IEQ001	IEQ01	$692.00	$10,380.00	$35,900.00	$750.00	$250.00	$47,280.00	$94,560.00
Consejera o consejero electoral	IEQ002								
Titular del órgano interno de control	IEQ003								
Secretaria o secretario ejecutivo	IEQ004	IEQ02	$582.00	$8,730.00	$31,950.00	$750.00	$250.00	$41,680.00	$83,360.00
Director o directora	IEQ005	IEQ03	$525.33	$7,879.95	$15,400.00	$750.00	$250.00	$24,279.95	$48,559.90
Subcontralor o subcontralora	IEQ006								
Jefa o jefe de unidad	IEQ007	IEQ04	$468.66	$7,029.90	$9,600.00	$750.00	$250.00	$17,629.90	$35,259.80
Secretaria o secretario particular	IEQ008								
Coordinadora o coordinador	IEQ009	IEQ05	$412.00	$6,180.00	$7,250.00	$750.00	$250.00	$14,430.00	$28,860.00
Coordinadora o coordinador SPEN	IEQ010								
Profesional de servicios	IEQ011	IEQ06	$395.33	$5,929.95	$4,050.00	$750.00	$250.00	$10,979.95	$21,959.90
Técnico SPEN	IEQ012								

INSTITUTO ELECTORAL DE QUINTANA ROO PRESUPUESTO DE EGRESOS 2024 Tabulador de sueldos del personal de confianza 2023 (Cifras en pesos)									
Puesto	**Nivel de Puesto**	**Nivel salarial**	**Sueldo diario**	**Sueldo base**	**Compensación**	**Canasta básica**	**Apoyo vivienda**	**Sueldo bruto quincenal**	**Sueldo bruto mensual**
Técnico especializado	IEQ013	IEQ07	$378.66	$5,679.90	$2,100.00	$750.00	$250.00	$8,779.90	$17,559.80
Asistente	IEQ014	IEQ08	$352.00	$5,280.00	$1,150.00	$750.00	$250.00	$7,430.00	$14,860.00
Auxiliar general	IEQ015	IEQ09	$262.00	$3,930.00	$1,500.00	$750.00	$250.00	$6,430.00	$12,860.00

INSTITUTO ELECTORAL DE QUINTANA ROO PRESUPUESTO DE EGRESOS 2024 Tabulador de sueldos del personal de eventual 2023 (Cifras en pesos)					
Puesto	**Nivel puesto**	**Nivel salarial**	**Sueldo diario**	**Sueldo bruto quincenal**	**Sueldo bruto mensual**
Oficinas centrales					
Enlace administrativo	IEQ004-E	IEQ002-E	$457.73	$6,866.0	$13,732.00
Profesional de servicios	IEQ009-E	IEQ004-E	$ 331.40	$4,971.00	$9,942.00
Asistente	IEQ014-E	IEQ005-E	$ 242.40	$3,636.00	$7,272.00
Personal de Consejos Distritales o Municipales					
Consejera o consejero presidente	IEQ001-E	IEQ001-E	$500.13	$7,502.0	$15,004.00
Consejera o consejero electoral	IEQ002-E	IEQ002-E	$457.73	$6,866.0	$13,732.00
Vocal secretario	IEQ003-E	IEQ002-E	$457.73	$6,866.0	$13,732.00
Vocal de organización	IEQ005-E	IEQ002-E	$457.73	$6,866.0	$13,732.00
Vocal de capacitación	IEQ006-E	IEQ002-E	$457.73	$6,866.0	$13,732.00
Coordinadora o coordinador PREP	IEQ007-E	IEQ003-E	$415.33	$6,230.0	$12,460.00
Coordinadora o coordinador administrativo	IEQ008-E	IEQ003-E	$415.33	$6,230.0	$12,460.00
Capturista PREP	IEQ010-E	IEQ005-E	$242.40	$3,636.0	$7,272.00
Validadora/ validador PREP	IEQ011-E	IEQ005-E	$242.40	$3,636.0	$7,272.00
Acopiadora/ acopiador PREP	IEQ012-E	IEQ005-E	$242.40	$3,636.0	$7,272.00
Digitalizadora/ digitalizador PREP	IEQ013-E	IEQ005-E	$242.40	$3,636.0	$7,272.00
Auxiliar de servicios generales (intendentes, diligenciero, diligenciera, secretaria secretario y Vigilante)	IEQ015-E	IEQ006-E	$216.67	$3,250.0	$6,500.00

INSTITUTO ELECTORAL DE QUINTANA ROO PRESUPUESTO DE EGRESOS 2024 Tabulador de sueldos del personal de confianza del año 2024 (Cifras en pesos)									
Puesto	**Nivel de Puesto**	**Nivel salarial**	**Sueldo diario**	**Sueldo base**	**Compensación**	**Canasta básica**	**Apoyo vivienda**	**Sueldo bruto quincenal**	**Sueldo bruto mensual**
Consejera o consejero presidente	IEQ001	IEQ01	$713.00	$10,695.00	$36,100.00	$850.00	$350.00	$47,995.00	$95,990.00
Consejera o consejero electoral	IEQ002								

Titular del órgano interno de control	IEQ003								
Secretaria o secretario ejecutivo	IEQ004	IEQ02	$600.00	$9,000.00	$32,150.00	$850.00	$350.00	$42,350.00	$84,700.00
Director o directora	IEQ005	IEQ03	$542.00	$8,130.00	$15,600.00	$850.00	$350.00	$24,930.00	$49,860.00
Subcontralor o subcontralora	IEQ006								
Jefa o jefe de unidad	IEQ007	IEQ04	$483.00	$7,245.00	$11,600.00	$850.00	$350.00	$20,045.00	$40,090.00
Secretaria o secretario particular	IEQ008								
Coordinadora o coordinador	IEQ009	IEQ05	$425.00	$6,375.00	$7,400.00	$850.00	$350.00	$14,975.00	$29,950.00
Coordinadora o coordinador SPEN	IEQ010								
Profesional de servicios	IEQ011	IEQ06	$408.00	$6,120.00	$4,250.00	$850.00	$350.00	$11,570.00	$23,140.00
Técnico SPEN	IEQ012								
Técnico especializado	IEQ013	IEQ07	$391.00	$5,865.00	$2,300.00	$850.00	$350.00	$9,365.00	$18,730.00
Asistente	IEQ014	IEQ08	$363.00	$5,445.00	$1,350.00	$850.00	$350.00	$7,995.00	$15,990.00
Auxiliar general	IEQ015	IEQ09	$320.00	$4,800.00	$1,250.00	$850.00	$350.00	$7,250.00	$14,500.00

INSTITUTO ELECTORAL DE QUINTANA ROO
PRESUPUESTO DE EGRESOS 2024
Tabulador de sueldos del personal eventual del año 2024
(Cifras en pesos)

Puesto	Nivel puesto	Nivel salarial	Sueldo diario	Sueldo base	Compensación	Sueldo bruto quincenal	Sueldo bruto mensual
Consejera o consejero presidente	IEQ001-E	IEQ001-E	$516.00	$ 7,740.00	$ 1,500.00	$ 9,240.00	$ 18,480.00
Consejera o consejero electoral	IEQ002-E	IEQ002-E	$472.00	$ 7,080.00	$ 1,500.00	$ 8,580.00	$ 17,160.00
Vocal secretario	IEQ003-E		$472.00	$ 7,080.00	$ 1,500.00	$ 8,580.00	$ 17,160.00
Vocal de capacitación	IEQ004-E		$472.00	$ 7,080.00	$ 1,500.00	$ 8,580.00	$ 17,160.00
Vocal de organización	IEQ005-E		$472.00	$ 7,080.00	$ 1,500.00	$ 8,580.00	$ 17,160.00
Enlace administrativo	IEQ006-E		$472.00	$ 7,080.00	$ 1,500.00	$ 8,580.00	$ 17,160.00
Coordinadora o coordinador PREP	IEQ007-E	IEQ003-E	$428.00	$ 6,420.00	$ 1,500.00	$ 7,920.00	$ 15,840.00
Coordinadora o coordinador administrativo	IEQ008-E		$428.00	$ 6,420.00	$ 1,500.00	$ 7,920.00	$ 15,840.00
Profesional de servicios	IEQ009-E	IEQ004-E	$342.00	$ 5,130.00	$ 1,500.00	$ 6,630.00	$ 13,260.00
Supervisor PREP	IEQ010-E		$342.00	$ 5,130.00	$ 1,500.00	$ 6,630.00	$ 13,260.00
Capturista PREP	IEQ011-E	IEQ005-E	$250.00	$ 3,750.00	$ 1,500.00	$ 5,250.00	$ 10,500.00
Validadora/ validador PREP	IEQ012-E		$250.00	$ 3,750.00	$ 1,500.00	$ 5,250.00	$ 10,500.00
Acopiadora/ acopiador PREP	IEQ013-E		$250.00	$ 3,750.00	$ 1,500.00	$ 5,250.00	$ 10,500.00
Asistente	IEQ014-E		$250.00	$ 3,750.00	$ 1,500.00	$ 5,250.00	$ 10,500.00
Digitalizadora/ digitalizador PREP	IEQ015-E		$250.00	$ 3,750.00	$ 1,500.00	$ 5,250.00	$ 10,500.00
Auxiliar de servicios generales (intendentes, diligenciero, diligenciera, secretaria secretario y Vigilante)	IEQ016-E	IEQ006-E	$250.00	$ 3,450.00	$ 1,500.00	$ 4,950.00	$ 9,900.00

Tabulador de Sueldos Personal Eventual en contratación espejo INE 2024

Supervisor o supervisora electoral	SEL-E	SEL-E1	$400.00	$ 6,000.00	0	$ 6,000.00	$ 12,000.00
Capacitador o capacitadora electoral	CAEL-E	CAEL-E1	$316.66	$ 4,750.00	0	$ 4,750.00	$ 9,500.00
Supervisor o supervisora electoral	SEL-C	SEL-C1	$526.16	$ 7892.50	0	$ 7892.50	$ 15,785.00
Capacitador o capacitadora electoral	CAEL-C	CAEL-C1	$400.00	$ 6,000.00	0	$ 6,000.00	$ 12,000.00

B) Estímulos por años de servicio

El incentivo por el cumplimiento de quince, veinte, veinticinco, treinta, treinta y cinco o más años de servicio al estado, se encuentra previsto en el clasificador por objeto del gasto y normado en el apartado B, numeral 2.6 del Manual que Regula las Percepciones del Personal de Confianza y Eventual del Instituto Electoral de Quintana Roo, por lo que en el año dos mil veintitrés se recibieron solicitudes por parte del personal, mismas que se corroborando a través de las hojas únicas de servicio, así como de documentación comprobatoria que las y los servidores públicos han colaborado en el Instituto y cumplen con los requisitos.

En comparación con las solicitudes recibidas y acreditadas para el ejercicio dos mil veintitrés, se tiene un incremento del 200% para este ejercicio dos mil veinticuatro, tal como se precisa en la siguiente tabla comparativa:

INSTITUTO ELECTORAL DE QUINTANA ROO PRESUPUESTO DE EGRESOS 2024 Comparativo de las solicitudes del estímulo por años de servicio		
Años cumplidos	**2022**	**2023**
Quince	0	5
Veinte	5	11
Veinticinco	3	2
Treinta	2	1
Treinta y cinco	0	1
Total	**10**	**20**

Para acreditar lo antes expuesto, se anexan a este documento las solicitudes de las y los servidores electorales que se encuentran próximos a cumplir los años de servicio contenidos en la tabla anterior.

IEQROO

INSTITUTO ELECTORAL DE QUINTANA ROO
COORDINACIÓN DE RECURSOS HUMANOS
2 MAYO 2023
11:17
RECIBIDO
IEQROO

Chetumal, Quintana Roo a 02 mayo de 2023

Asunto: El que se indica

MTRA. ROSARIO DE JESUS CASTILLO VILLANUEVA
DIRECTORA DE ADMINISTRACIÓIN DEL INSTITUTO
ELECTORAL DE QUINTANA ROO
PRESENTE

Con la expresión cordial de un saludo, me dirijo a usted para informarle que en este año dos mil veintitrés, cumplo veinte años de antigüedad en el servicio público, motivo por el cual solicito considere para el año 2024, el pago de mi estímulo por años de servicio; por lo que adjunto en copia fotostática las hojas únicas de servicios y el expediente electrónico único del SINAVID para los efectos conducentes.

Asimismo, le solicito el ajuste del pago en la nómina correspondiente, por concepto de los quinquenios trabajados.

Sin más por el momento, quedo de usted.

ATENTAMENTE

MTRA. LIZBETH PAOLA OCMAN AZUETA
COORDINADORA DE TRANSPARENCIA Y ARCHIVO

C.c.p. Mtra. Mariana Esther Caballero Salas. - Coordinadora de Recursos Humanos del Instituto Electoral de Quintana Roo.
C.c.p. Expediente

Chetumal, Quintana Roo a 30 de mayo de 2023.
ASUNTO: Solicitud de estímulo por años de servicio.

MTRA. ROSARIO DE JESÚS CASTILLO VILLANUEVA.
DIRECTORA DE ADMINISTRACIÓN DEL
INSTITUTO ELECTORAL DE QUINTANA ROO
P R E S E N T E

Con la atención de un cordial saludo y por este conducto, me permito dirigirme a usted con la finalidad de solicitarle se me considere para mi estímulo por años de servicio, de acuerdo a lo establecido en el manual presupuestario, debido a que en el año 2024 su servidor cumple 20 años de servicio, no omito manifestarle que mi inicio de labores fue el 01 de enero de 2004, con número de trabajador 080.

En este sentido, le solicito su colaboración para que gire las instrucciones necesarias a quien corresponda para considerar este estímulo por años de servicio que se le ofrece a los trabajadores, en la programación presupuestal 2024.

Sin más por el momento, quedó a sus órdenes, agradezco de antemano la atención prestada a la presente.

A T E N T A M E N T E

ALTAIR ANTONIO MARTÍNEZ ÁLVAREZ

IEQROO
INSTITUTO ELECTORAL DE QUINTANA ROO

2003 IEQROO 2023 Democracia para todas y todos

Chetumal, Quintana Roo a *26 de junio* de 2023
Asunto: Solicitud de estímulo por años de servicio

MTRA. ROSARIO DE JESÚS CASTILLO VILLANUEVA
DIRECTORA DE ADMINISTRACIÓN
PRESENTE

Con el gusto de saludarle y con base en el Manual que Regula la Percepciones del personal Permanente de este Instituto, por este medio tengo a bien solicitar de la manera más atenta, sea considerado en el Presupuesto Basado en Resultados 2024 (PBR) el apoyo de estímulo por 20 años de servicio.

Sin otro particular, aprovecho la ocasión para enviarle un cordial saludo.

2023 Democracia para todas y todos

ATENTAMENTE

SERGIO HERNÁNDEZ ACOSTA
ASISTENTE ELECTORAL

QUINTANA ROO RECURSOS HUMANOS IEQROO 40 cmy 11:26 hrs. 26/06/23 INSTITUTO ELECTORAL

C.c.p. **Mtra.** Georgina Arjona García. – Coordinadora de Recursos Financieros del Instituto Electoral de Quintana Roo.
C.c.p **Mtra.** Mariana Esther Caballero Salas. -Coordinadora de Recursos Humanos del Instituto Electoral de Quintana Roo
C.c.p. Archivo.

IEQROO
INSTITUTO ELECTORAL DE QUINTANA ROO

2003 IEQR 2023 Democracia para todas y todos

Chetumal, Quintana Roo; a 13 de junio de 2023

Asunto: Solicitud del estímulo por años de servicio

Mtra. Rosario de Jesús Castillo Villanueva
Directora de Administración del Instituto Electoral
de Quintana Roo
P r e s e n t e

Con el gusto de saludarle y con base en el Manual que Regula las Percepciones del Personal Permanente de este Instituto, por este medio tengo a bien solicitar de la manera más atenta, sea considerado en el Presupuesto Basado en Resultados 2024 (PBR) el apoyo de estímulo por 20 años de servicio, para lo cual se anexa la hoja del expediente único del Sistema Nacional de Afiliación y Vigencia de Derechos (SINAVID).

Sin otro particular, quedo a su consideración distinguida.

ATENTAMENTE

Ing. Rolando Zamná Barrera Chávez
Profesional de servicios

C.c.p. Mtra. Georgina Arjona García.- Coordinadora de Recursos Financieros del Instituto Electoral de Quintana Roo.
C.c.p. Mtra. Mariana Esther Caballero Salas. - Coordinadora de Recursos Humanos del Instituto Electoral de Quintana Roo.
C.c.p. Archivo.

Chetumal, Quintana Roo; a 23 de mayo de 2023

Asunto: El que se indica

MTRA. ROSARIO DE JESUS CASTILLO VILLANUEVA
DIRECTORA DE ADMINISTRACIÓN DEL
INSTITUTO ELECTORAL DE QUINTANA ROO

Por este medio me permito dirigirme a usted en atención a lo dispuesto en el quinto párrafo del punto 2.6 del Manual que regula las percepciones del personal de confianza y eventual del Instituto Electoral de Quintana Roo, con la finalidad de solicitar de la manera más atenta tenga a bien realizar los trámites correspondientes para que me sea otorgado en el año 2024 el estímulo por 20 años de servicio, así como que me sea erogado a partir del mes de enero del año antes referido el importe correspondiente al quinquenio de 20 a 25 años el cual se encuentra señalado en el anexo 2 del referido Manual.

Sin otro particular, y agradeciendo la atención que brinde a la presente solicitud, quedo a su distinguida consideración.

ATENTAMENTE

MTRA. DEYDRE CAROLINA ANGUIANO VILLANUEVA
SECRETARIA EJECUTIVA

***C.c.p** Mtra. Mariana Esther Caballero Salas Coordinadara del Recursos Humanos del Instituto Electoral de Quintana Roo. Para conocimiento.*
***C.c.p.** Archivo.*

IEQROO
INSTITUTO ELECTORAL DE QUINTANA ROO

INSTITUTO ELECTORAL DE QUINTANA ROO
COORDINACIÓN DE RECURSOS HUMANOS
03 MAYO 2023
9:57
IEQROO

2003 IEQR 2023
Democracia para todas y todos

Chetumal, Quintana Roo, 02 de mayo de 2023
OFICIO: CE/AASM/013/2023
ASUNTO: Solicitud de estímulo por años de servicio

MTRA. ROSARIO DE JESÚS CASTILLO VILLANUEVA
DIRECTORA DE ADMINISTRACIÓN DEL INSTITUTO ELECTORAL DE QUINTANA ROO.
P R E S E N T E.

Con la atención de un cordial saludo y por este conducto, me permito dirigirme a usted con la finalidad de solicitarle se me considere para mi estímulo por años de servicio, de acuerdo a lo establecido en el manual presupuestario debido a que en el año 2024 su servidor cumple 20 años de servicio en esta institución, no omito manifestarle que mi inicio de labores fue el 1 de enero de 2004, con numero de trabajador 0121, como hasta la fecha.

En este sentido solicito de la manera más atenta, su colaboración girando las instrucciones a quien corresponda por considerar este estimulo por años de servicio que se le ofrece a los trabajadores, en la programación presupuestal 2024.

Sin otro particular, y en espera de verme favorecida, aprovecho la ocasión para enviarle un cordial saludo.

ATENTAMENTE

MTRO. ADRIÁN AMÍLCAR SAURI MANZANILLA
CONSEJERO ELECTORAL

C.c.p.- Mtra. Mariana Esther Caballero Salas.- Coordinadora del departamento de Recursos Humanos del Instituto Electoral de Quintana roo. Para su conocimiento y efecto
C.c.p.- **Archivo**

Chetumal, Quintana Roo; a 08 de junio de 2023
Asunto: El que se indica

MTRA. ROSARIO DE JESÚS CASTILLO VILLANUEVA
DIRECTORA ADMINISTRATIVA
P R E S E N T E

AT´N MTRA. MARIANA ESTHER CABALLERO SALAS
COORDINADORA DE RECURSOS HUMANOS

Con el gusto de saludarle por esta vía, a través del presente, la suscrita en mi calidad de servidora electoral, con fundamento en apartado B numeral 2.6 titulado Estímulos por años de Servicio, párrafo último, del Manual que Regula las Percepciones del Personal de Confianza y Eventual del Instituto Electoral de Quintana Roo, aprobado mediante Acuerdo de la junta General, el pasado veintiocho de abril del año en curso, solicito se considere en el Programa Basado en Resultados, el recurso correspondiente a este beneficio, en razón a que el próximo año cumpliré los veinte años de servicio en este Instituto Electoral de Quintana Roo, lo cual puede ser comprobado en mi expediente integrado en la Coordinación de Recursos Humanos.

Sin otro particular, agradeciendo la atención prestada al presente, quedo de usted.

A T E N T A M E N T E

C. MARÍA ESTHER CASTILLO MAGIL
AUXILIAR GENERAL

C.c.p. Mtra. Rubí Pacheco Pérez.- Consejera Presidenta del Instituto Electoral de Quintana Roo.- Para su conocimiento y efecto
C.c.p. Archivo

Chetumal, Quintana Roo a 03 de mayo de 2023.

Asunto: El que se indicia.

MTRA. ROSARIO CASTILLO VILLANUEVA
DIRECTORA DE ADMINISTRACIÓN DEL
INSTITUTO ELECTORAL DE QUINTANA ROO
P R E S E N T E

Por este conducto, me permito dirigirme a Usted, en atención a lo dispuesto en el quinto párrafo del punto 2.6 del Manual que regula las Percepciones del personal permanente del Instituto Electoral de Quintana Roo; al efecto me permito solicitarle de la manera más atenta se tengan a bien realizar los trámites correspondientes con la finalidad de que me sea otorgado en el año 2024 el estímulo por 20 años de servicio, así como que me sea erogado a partir del mes de enero del referido año 2024 el importe del quinquenio de 20 a 25 años señalado en el anexo 2, del Manual referido con antelación.

Derivado de lo anterior, le remito en forma adjunta al presente oficio, copia del expediente electrónico único, para los efectos conducentes.

Sin otro particular y agradeciendo la atención que sirva dar a la presente solicitud, me despido de Usted enviándole un cordial saludo.

A T E N T A M E N T E

INSTITUTO ELECTORAL DE QUINTANA ROO
COORDINACIÓN DE RECURSOS HUMANOS
RECIBIDO
03 MAYO 2023
IEQROO

MTRA. IRMA DEL CARMEN ORTIZ ANTONIO
SUBCONTRALORA DEL ÓRGANO INTERNO DE CONTROL
DEL INSTITUTO ELECTORAL DE QUINTANA ROO

C.c.p. Mtra. Mariana Esther Caballero Salas.- Coordinadora de Recursos Humanos del Instituto Electoral de Quintana Roo. Para conocimiento.

Chetumal, Quintana Roo; 26 de mayo de 2023
Asunto: Atenta solicitud.

MTRA. ROSARIO DE JESUS CASTILLO VILLANUEVA
DIRECTORA DE ADMINISTRACIÓN
DEL INSTITUTO ELECTORAL DE QUINTANA ROO
P R E S E N T E

Con un cordial saludo me dirijo a usted con la finalidad de solicitarle tenga a bien considerar a una servidora para que sea incluida dentro del Presupuesto Basado en Resultados 2024, para el pago de los años de servicio ya que el próximo año 2024, cumpliré 20 años en el ámbito laboral del Instituto Electoral de Quintana Roo.

Sin otro particular, y agradeciendo la atención a mi solicitud, quedo de usted como su atenta servidora.

ATENTAMENTE:

LIC. KARLA PATRCIA SILVA POOT
SIPK7S1117MQRLTR05
PROFESIONAL DE SERVICIOS
UNIDAD TÉCNICA DE COMUNICACIÓN SOCIAL.

Yucemy
25 MAYO 2023
12:00 hrs.

C.c.p.- Lic. María Esther Caballero Salas. - Coordinadora de Recursos Humanos del Instituto Electoral de Quintana Roo.
C. c. p. – Archivo/Expediente.

INSTITUTO ELECTORAL DE QUINTANA ROO
PRESIDENCIA
23 MAR. 2023
RECIBIDO
IEQROO

Chetumal, Quintana Roo, a 23 de marzo de 2023
SUNTO: Solicitud de estímulo por años de servicio.

MTRA. ROSARIO DE JESÚS CASTILLO VILLANUEVA
DIRECTORA DE ADMINISTRACIÓN DEL
PROPIO INSTITUTO ELECTORAL DE QUINTANA ROO
P R E S E N T E

Con la atención de un cordial saludo y por este conducto, me permito dirigirme a usted con la finalidad de solicitarle se me considere para mi estímulo por años de servicio, de acuerdo a lo establecido en el manual presupuestario debido a que en el año 2024 su servidor cumple 35 años de servicio en esta institución, no omito manifestarle que mi inicio de labores fue el 13 de noviembre de 1989, con número de trabajador 052, como hasta la fecha.

En ese sentido le solicito de la manera más atenta, su colaboración girando las instrucciones a quien corresponda para considerar este estímulo por años de servicio que se le ofrece a los trabajadores, en la programación presupuestal 2024.

Sin otro particular, quedo a su consideración distinguida.

INSTITUTO ELECTORAL DE QUINTANA ROO
COORDINACIÓN DE RECURSOS HUMANOS
24 MAR. 2023
RECIBIDO
IEQROO

A T E N T A M E N T E

LIC. VÍCTOR MANUEL GONGORA COB
PROFESIONAL DE SERVICIOS DE LA DIRECCIÓN DE CULTURA POLÍTICA
DEL INSTITUTO ELECTORAL DE QUINTANA ROO

C.c.p. Mtra. Rubí Pacheco Pérez. Consejera Presidenta del Instituto Electoral de Quintana Roo.
C.c.p. Mtra. Mariana Esther Caballero Salas. Coordinadora de Recursos Humanos del Instituto Electoral de Quintana Roo.
C.c.p. Expediente

Chetumal, Quintana Roo; a 09 de mayo de 2023
Asunto: Solicitud de estímulo por 20 años de servicio.

MTRA. ROSARIO DE JESÚS CASTILLO VILLANUEVA
DIRECTORA DE ADMINISTRACIÓN DEL INSTITUTO
ELECTORAL DE QUINTANA ROO
P R E S E N T E

Con el gusto de saludarle, por medio del presente me permito solicitar su amable atención a efecto de que sea contemplado en el siguiente ejercicio fiscal (2024) mi estimulo por 20 años de servicio, adjuntando para tal efecto las hojas únicas con los cuales acredito dichos años de servicio.

Sin otro particular, le envío un cordial saludo.

LIC. CORAL MARLENE DE LA CRUZ AVILÉS.
COORDINADORA ADSCRITA A LA SECRETARIA EJECUTIVA
DEL INSTITUTO ELECTORAL DE QUINTANA ROO.

INSTITUTO ELECTORAL DE QUINTANA ROO
COORDINACION DE RECURSOS HUMANOS
R 09 MAYO 2023 12:37 C
RECIBIDO
IEQROO

C.c.p. Mtra. Mariana Esther Caballero Salas.- Coordinadora de Recursos Humanos del Instituto Electoral de Quintan Roo.- Para conocimiento.
C.c.p. Archivo.

IEQROO
INSTITUTO ELECTORAL DE QUINTANA ROO

Democracia para todos y todos

Chetumal, Quintana Roo; a 30 de mayo de 2023

Asunto: Trámite para el otorgamiento del estimulo por años de servicios.

MTRA. ROSARIO DE JESUS CASTILLO VILLANUEVA
DIRECTORA DE ADMINISTRACIÓN DEL INSTITUTO ELECTORAL DE QUINTANA ROO
PRESENTE

Con la expresión de un cordial saludo y con fundamento a lo dispuesto en el quinto párrafo del punto 2.6 del Manual que regula las percepciones del personal de confianza y eventual del Instituto Electoral de Quintana Roo, solicito de la manera más atenta tenga a bien realizar los trámites correspondientes para que me sea otorgado en el año 2024 el estímulo por 15 años de servicio, así como que me sea erogado a partir del mes de enero del año antes referido el importe correspondiente al quinquenio de 15 a 19 años el cual se encuentra señalado en el anexo 2 del referido Manual.

Sin otro particular, y agradeciendo la atención que brinde a la presente solicitud, quedo a su distinguida consideración.

ATENTAMENTE

10:36
30/5/23
se recibe 2 anexos

MTRA. FÁTIMA DEL CARMEN PADILLA DIONISIO
COORDINADORA ADSCRITA A LA SECRETARÍA EJECUTIVA

***C.c.p** Mtra. Mariana Esther Caballero Salas Coordinadora del Recursos Humanos del Instituto Electoral de Quintana Roo. Para conocimiento.*
***C.c.p.** Archivo.*

Chetumal, Quintana Roo, 11 de julio de 2023.

Oficio Número: CE/EAG/051/2023.

ASUNTO: El que se indica.

MTRA. RUBÍ PACHECO PÉREZ.
CONSEJERA PRESIDENTA DEL INSTITUTO
ELECTORAL DE QUINTANA ROO.
P R E S E N T E

Agradezco de antemano la atención que brinda a la presente, y por este medio solicito amablemente sea contemplada a la suscrita en el próximo Presupuesto Basado en Resultados 2024, para el pago de la prestación al trabajador por 15 años de servicio cumplidos.

Sin más por el momento y esperando contar son su apoyo, me despido enviándole un cordial saludo.

ATENTAMENTE

Elizabeth Arredondo Gorocica.

14:00

INSTITUTO ELECTORAL DE QUINTANA ROO
CONSEJERÍA ELECTORAL
IEQROO
MTRA. ELIZABETH ARREDONDO GOROCICA

Elaboró	*C. Flor Angélica Alayón Santoyo. Auxiliar General.*

*C.c.p.- **MTRA. GEORGINA ARJONA GARCÍA.** Coordinadora de Recursos Financieros del IEQROO.*
***C.c.p.-MTRA. MARIANA ESTHER CABALLERO SALAS.**-Coordinadora De Recursos Humanos del IEQROO*
*C.c.p.- **Archivo.***

Chetumal, Quintana Roo a 13 de junio de 2023

MTRA. ROSARIO DE JESÚS CASTILLO VILLANUEVA
DIRECTORA DE ADMINISTRACIÓN
P R E S E N T E

MTRA. MARIANA ESTHER CABALLERO SALAS
COORDINADORA DE RECURSUS HUMANOS
P R E S E N T E

Con la expresión cordial de un atento saludo, me dirijo a usted para informarle que en este año dos mil veintitrés cumplí catorce años de antigüedad en servicio como trabajadora de este Instituto Electoral de Quintana Roo, motivo por el cual se me considere para el año 2024, el pago de mi estimulo por años de servicio laborados, por lo que adjunto el expediente electrónico único de SINAVID para los efectos conducentes.

Asimismo, le solicito el ajuste del pago de nómina correspondiente, por concepto de los quinquenios trabajados.

Sin más por el momento quedo de usted

ATENTAMENTE

LIC. CINTHIA DELFIN ZAMUDIO
TÉCNICA ESPECIALIZA

C.c.p. Expediente

Chetumal, Quintana Roo, 14 de junio de 2023

ASUNTO: Atenta solicitud

MTRA. ROSARIO DE JESÚS CASTILLO VILLANUEVA
DIRECTORA DE ADMINISTRACIÓN DEL INSTITUTO
ELECTOPAL DE QUINTANA ROO

AT´N. MTRA. MARIANA ESTHER CABALLERO SALAS
COORDINADORA DE RECURSOS HUMANOS
P R E S E N T E

Con la expresión primera de un atento saludo, me permito dirigirme a usted para informarle que en este año dos mil veintitrés cumplí catorce años de antigüedad en servicio como trabajadora de este Instituto Electoral de Quintana Roo, motivo por el cual le solicito atentamente considere para el año 2024, el pago de mi estímulo por años de servicios laborados.

En tal sentido, le refiero que la información antes mencionada obra en los expedientes de este Instituto Electoral de Quintana Roo.

Asimismo, le solicito el ajuste del pago de nómina correspondiente, por concepto de los quinquenios laborados.

Sin más por el momento quedo de usted.

ATENTAMENTE

Yucemy
13:38 hrs.

INSTITUTO ELECTORAL DE QUINTANA ROO
CONSEJERA ELECTORAL
IEQROO
MTRA. CLAUDIA ÁVILA GRAHAM

Elaboró	Lic. Cinthia Delfin Zamudio. - Técnica
Revisó	Mtra. Claudia Ávila Graham- Consejera Electoral

C.C.P. Mtra. Rubí Pacheco Pérez. Consejera Presidenta del Consejo General del Instituto.
C.c.p. expediente

Chetumal, Quintana Roo, a 10 de julio de 2023

ASUNTO: Solicitud de estímulo por 25 años de servicio

MTRA. RUBÍ PACHECO PÉREZ
CONSEJERA PRESIDENTA DEL CONSEJO GENERAL
DEL INSTITUTO ELECTORAL DE QUINTANA ROO
P R E S E N T E

Con la expresión primera de un cordial saludo, y en atención al oficio DA/994/2023 de fecha 03 de julio del año en curso, al respecto me permito hacer de su conocimiento que, el 12 de junio del año en curso, remití un oficio firmado por la suscrita, el cual anexo a este documento, en el que solicito me sea contemplado en el siguiente ejercicio fiscal 2024 el estímulo por 25 años de servicio y asimismo comentarle que los documentos comprobatorios se encuentran en los archivos de la Coordinación de Recursos Humanos de este Instituto Electoral.

Sin otro particular, reciba un cordial saludo.

QUINTANA ROO
RECURSOS HUMANOS
INSTITUTO ELECTORAL

Recibí con original
10/07/2023

A T E N T A M E N T E

LIC. ISABEL CRISTINA CANUL CÁRDENAS
PROFESIONAL DE SERVICIOS
ADSCRITA A LA DIRECCIÓN DE PARTIDOS POLÍTICOS
DEL INSTITUTO ELECTORAL DE QUINTANA ROO

C.c.p. Mtra. Georgina Arjona García. Coordinadora de Recursos Financieros del Instituto Electoral de Quintana Roo.
C.c.p. Mtra. Mariana Esther Caballero Salas. Coordinadora de Recursos Humanos del Instituto Electoral de Quintana Roo.
C.c.p. Interesada.

Chetumal, Quintana Roo, a 9 de febrero de 2023
SUNTO: Solicitud de estímulo por años de servicio.

MTRA. MARIANA ESTHER CABALLERO SALAS
COORDINADORA DE RECURSOS HUMANOS DEL
INSTITUTO ELECTORAL DE QUINTANA ROO
P R E S E N T E

Con la atención de un cordial saludo y por este conducto, me permito dirigirme a Usted con la finalidad de solicitarle se me considere para mi estimulo por años de servicio, de acuerdo a lo establecido en el manual de percepciones, debido a que en el año 2024 su servidora cumple 15 años de servicio en esta institución, no omito manifestarle que mi inicio de labores fue el 16 de febrero de 2009, con número de trabajador 175, como hasta la fecha.

En ese sentido le solicito de la manera más atenta, su colaboración girando las instrucciones a quien corresponda para considerar este estímulo por años de servicio que se les ofrece a los trabajadores, en la programación presupuestal 2024.

Sin otro particular, quedo a su consideración distinguida.

A T E N T A M E N T E

MTRA. KARINA DEL SAGRARIO SOSA MOLINA
COORDINADORA DE PROCEDIMIENTOS ESPECIALES SANCIONADORES
DEL INSTITUTO ELECTORAL DE QUINTANA ROO

INSTITUTO ELECTORAL DE QUINTANA ROO
DEPARTAMENTO DE RECURSOS HUMANOS
R 09 FEB. 2023 12:00 O
RECIBIDO
IEQROO

C.c.p. **Expediente**

Chetumal, Quintana Roo; a 07 de Junio de 2023
Asunto: *El que se indica*

MTRA. ROSARIO DE JESÚS CASTILLO VILLANUEVA
DIRECTORA ADMINISTRATIVA
P R E S E N T E

AT'N MTRA. Mariana Esther Caballero Salas
coordinadora de recursos Humanos

Con el gusto de saludarle por esta vía, a través del presente, el suscrito en mi calidad de servidor electoral, con fundamento en apartado B numeral 2.6 titulado Estímulos por años de Servicio, párrafo último, del Manual que Regula las Percepciones del Personal de Confianza y Eventual del Instituto Electoral de Quintana Roo, aprobado mediante Acuerdo de la junta General, el pasado veintiocho de abril del año en curso, solicito se considere en el Programa Basado en Resultados, el recurso correspondiente a este beneficio, en razón a que el próximo año cumpliré los veinticinco años de servicio, hecho que puede ser comprobado con las constancias que obran en mi expediente integrado en la Coordinación de Recursos Humanos.

Sin otro particular quedo de usted.

A T E N T A M E N T E

LIC. ARMIN GEOVANY OSALDE PECH
COORDINADOR ADSCRITO A LA DIRECCIÓN JURÍDICA

INSTITUTO ELECTORAL DE QUINTANA ROO
DIRECCIÓN DE ADMINISTRACIÓN Y PLANEACIÓN
R 07 JUN. 2023 O
RECIBIDO
IEQROO 13:54hrs

C.c.p. Coordinación de Recursos Humanos del Instituto
C.c.p. Archivo

INSTITUTO ELECTORAL DE QUINTANA ROO
COORDINACION DE RECURSOS HUMANOS
R 13:58 07 JUN. 2023 O
RECIBIDO
IEQROO

INSTITUTO ELECTORAL DE QUINTANA ROO
COORDINACIÓN DE RECURSOS HUMANOS
03 MAYO 2023
13:09
RECIBIDO
IEQROO

Chetumal, Quintana Roo a 03 de mayo de 2023.

Asunto: El que se indica.

MTRA. ROSARIO CASTILLO VILLANUEVA
DIRECTORA DE ADMINISTRACIÓN DEL
INSTITUTO ELECTORAL DE QUINTANA ROO.
P R E S E N T E

Por este medio, me permito solicitar a usted, de la manera más atenta se tenga a bien realizar las gestiones correspondientes con la finalidad de que me sea otorgado en el próximo año 2024 el estímulo por 30 años de servicio, de acuerdo a lo dispuesto al manual que regula las percepciones del personal de confianza del Instituto Electoral de Quintana Roo.

Sin otro particular y agradeciendo la atención que sirva dar a la presente solicitud, me despido enviándole un cordial saludo.

A T E N T A M E N T E

ING. JULIO REYES MAR
TÉCNICO ESPECIALIZADO DE LA COORDINACIÓN
DE RECURSOS HUMANOS DEL INSTITUTO
ELECTORAL DE QUINTANA ROO.

C.c.p. Mtra. Mariana Esther Caballero Salas. - Coordinadora de Recursos Humanos del Instituto Electoral de Quintana Roo.
C.c.p.- Para conocimiento.

IEQROO
INSTITUTO ELECTORAL DE QUINTANA ROO

Chetumal, Quintana Roo a 8 de junio de 2023

ASUNTO: Solicitud de estímulo por años de servicio.

MTRA. ROSARIO DE JESÚS CASTILLO VILLANUEVA.
DIRECTORA DE ADMINISTRACIÓN DEL
INSTITUTO ELECTORAL DE QUINTANA ROO
P R E S E N T E

Con la atención de un cordial saludo y por este conducto, me permito dirigirme a usted con la finalidad de solicitarle se me considere para mi estímulo por años de servicio, de acuerdo a lo establecido en el manual presupuestario, debido a que en el año 2024 su servidor cumple 20 años de servicio, no omito manifestarle que mi inicio de labores fue el 1 de enero de 2004, con número de trabajador 037.

En este sentido, le solicito su colaboración para que gire las instrucciones necesarias a quien corresponda para considerar este estímulo por años de servicio que se les ofrece a los trabajadores, en la programación presupuestal 2024.

Sin más por el momento, quedó a sus órdenes, agradezco de antemano la atención prestada a la presente.

A T E N T A M E N T E

DANIEL COTARELO LÓPEZ

C.c.p. Mtra. Georgina Arjona Garcia. Coordinación de Recursos Financieros del Instituto Electoral de Quintana Roo.

C.c.p. Mtra. Mariana Esther Caballero Salas. Coordinación de Recursos Humanos del Instituto Electoral de Quintana Roo.

C) Renuncias anticipadas

Derivado el punto B, personal de este Instituto cuenta con la antigüedad y edad suficiente para jubilarse, de conformidad con lo establecido en el artículo décimo transitorio, fracción II, inciso a, de la Ley del Instituto de Seguridad y Servicios Sociales de los Trabajadores del Estado, por lo que en el año dos mil veinte tres se recibieron 4 renuncias anticipadas, por lo que se conoce de antemano la necesidad de este instituto de prever el pago de una prima de antigüedad, de conformidad con lo establecido en el artículo 162 de la Ley Federal de Trabajo y de conformidad con lo establecido en el en el apartado B, numeral 5 del Manual que Regula las Percepciones del Personal de Confianza y Eventual del Instituto Electoral de Quintana Roo.

Se anexan las renuncias anticipadas recibidas por parte de las y los servidores electorales.

Chetumal, Quintana Roo a 08 de mayo de 2023
Asunto: Renuncia.

MTRA. RUBÍ PACHECO PÉREZ
CONSEJERA PRESIDENTA DEL CONSEJO GENERAL
DEL INSTITUTO ELECTORAL DE QUINTANA ROO

Quien suscribe, **C. Abelardo Cabrera Basto, Profesional de Servicios adscrito a la Dirección de Partidos Políticos de este Instituto,** a través de la presente, por mi propio y personal derecho, libre y espontáneamente, de forma autónoma y unilateral en el marco del proceso de mi jubilación y por así convenir a mis intereses; solicito a usted me sea aceptada mi renuncia al puesto laboral que ostento en este Instituto, cuyos efectos solicito sean a partir de mi último día laboral **15 de mayo del 2024**.

Por lo anterior, solicito que en el momento oportuno, el área responsable realice los trámites administrativos correspondientes para que me sean pagadas las prestaciones laborales que por derecho correspondan.

Agradeciendo a esta Institución la cual me ha permitido desarrollarme exitosamente como persona y servidor público, y asimismo a usted, por el apoyo y confianza depositada a mi persona, me despedido enviando cordiales saludos.

C. ABELARDO CABRERA BASTO
PROFESIONAL DE SERVICIOS ADSCRITO A LA DIRECCIÓN DE
PARTIDOS POLÍTICOS DEL INSTITUTO ELECTORAL DE QUINTANA ROO

Ccp. Mtra. Rosario de Jesús Castillo Villanueva - Directora de Administración del Instituto.
Ccp. Mtro. Juan Enrique Serrano Peraza - Director Jurídico del Instituto.
Ccp. Mtra. Mariana Esther Caballero Salas - Coordinadora de Recursos Humanos del Instituto.

Chetumal, Quintana Roo a 08 de mayo de 2023
Asunto: Renuncia.

MTRA. RUBÍ PACHECO PÉREZ
CONSEJERA PRESIDENTA DEL CONSEJO GENERAL
DEL INSTITUTO ELECTORAL DE QUINTANA ROO

Quien suscribe, **C. Carmen de la Cruz Gutiérrez Rivero, Asistente adscrita a la Dirección de Partidos Políticos de este Instituto,** a través de la presente, por mi propio y personal derecho, libre y espontáneamente, de forma autónoma y unilateral en el marco del proceso de mi jubilación y por así convenir a mis intereses; solicito a usted me sea aceptada mi renuncia al puesto laboral que ostento en este Instituto, cuyos efectos solicito sean a partir de mi último día laboral **15 de mayo del 2024.**

Por lo anterior, solicito que en el momento oportuno, el área responsable realice los trámites administrativos correspondientes para que me sean pagadas las prestaciones laborales que por derecho correspondan.

Agradeciendo a esta Institución la cual me ha permitido desarrollarme exitosamente como persona y servidor público, y asimismo a usted, por el apoyo y confianza depositada a mi persona, me despedido enviando cordiales saludos.

C. CARMEN DE LA CRUZ GUTIERREZ RIVERO
ASISTENTE ADSCRITA A LA DIRECCIÓN DE
PARTIDOS POLÍTICOS DEL INSTITUTO ELECTORAL DE QUINTANA ROO

Ccp. Mtra. Rosario de Jesús Castillo Villanueva - Directora de Administración del Instituto.
Ccp. Mtro. Juan Enrique Serrano Peraza - Director Jurídico del Instituto.
Ccp. Mtra. Mariana Esther Caballero Salas - Coordinadora de Recursos Humanos del Instituto.

Chetumal, Quintana Roo a 26 de julio de 2023
Asunto: Renuncia.

MTRA. RUBÍ PACHECO PÉREZ
CONSEJERA PRESIDENTA DEL CONSEJO GENERAL
DEL INSTITUTO ELECTORAL DE QUINTANA ROO

Quien suscribe, **Mtra. María Beatriz Robles Martínez, Titular de la Unidad de Transparencia y Archivo Electoral,** a través de la presente, por mi propio y personal derecho, libre y espontáneamente, de forma autónoma y unilateral en el marco del proceso de mi jubilación y por así convenir a mis intereses; solicito a usted me sea aceptada mi renuncia al puesto laboral que actualmente ocupo en este Instituto, cuyos efectos solicito sean a partir de mi último día laboral **31 de julio del 2024**.

Por lo anterior, solicito que, en el momento oportuno, el área responsable realice los trámites administrativos correspondientes para que me sean pagadas las prestaciones laborales que por derecho correspondan.

Agradeciendo a esta Institución la cual me ha permitido desarrollarme exitosamente como persona y servidor público, y asimismo a usted, por el apoyo y confianza depositada a mi persona, me despedido enviando cordiales saludos.

ATENTAMENTE

MTRA. MARÍA BEATRIZ ROBLES MARTÍNEZ
TITULAR DE LA UNIDAD DE TRANSPARENCIA Y ARCHIVO ELECTORAL
DEL INSTITUTO ELECTORAL DE QUINTANA ROO

C.c.p. Mtra. Georgina Arjona García - Directora de Administración del Instituto.
C.c.p. Mtro. Juan Enrique Serrano Peraza - Director Jurídico del Instituto.
C.c.p. Mtra. Mariana Esther Caballero Salas - Coordinadora de Recursos Humanos del Instituto.
C.c.p. Expediente

Chetumal, Quintana Roo a 08 de mayo de 2023

Asunto: Renuncia.

MTRA. RUBÍ PACHECO PÉREZ
CONSEJERA PRESIDENTA DEL CONSEJO GENERAL
DEL INSTITUTO ELECTORAL DE QUINTANA ROO

Quien suscribe, **C. Ricardo Labastida Lara, Asistente adscrito a la Secretaría Ejecutiva de este Instituto,** a través de la presente, por mi propio y personal derecho, libre y espontáneamente, de forma autónoma y unilateral en el marco del proceso de mi jubilación y por así convenir a mis intereses; solicito a usted me sea aceptada mi renuncia al puesto laboral que ostento en este Instituto, cuyos efectos solicito sean a partir de mi último día laboral **15 de mayo del 2024**.

Por lo anterior, solicito que en el momento oportuno, el área responsable realice los trámites administrativos correspondientes para que me sean pagadas las prestaciones laborales que por derecho correspondan.

Agradeciendo a esta Institución la cual me ha permitido desarrollarme exitosamente como persona y servidor público, y asimismo a usted, por el apoyo y confianza depositada a mi persona, me despedido enviando cordiales saludos.

C. RICARDO LABASTIDA LARA
ASISTENTE ADSCRITO A LA SECRETARÍA EJECUTIVA
DEL INSTITUTO ELECTORAL DE QUINTANA ROO

Ccp. Mtra. Rosario de Jesús Castillo Villanueva - Directora de Administración del Instituto.
Ccp. Mtro. Juan Enrique Serrano Peraza - Director Jurídico del Instituto.
Ccp. Mtra. Mariana Esther Caballero Salas - Coordinadora de Recursos Humanos del Instituto.

D) Proceso Electoral 2023-2024

El Proceso Electoral 2023-2024, será reconocido como el más grande que ha tenido México. Se celebrarán elecciones federales y la concurrencia de las 32 entidades federativas.

Se elegirán a nivel federal:

- 1 Presidente o Presidenta de la República Mexicana
- 128 Senadores y Senadoras de la Republica
- 500 Diputadas y Diputados de la Cámara Baja

A nivel local:

- 25 diputados y diputadas del Congreso del Estado de Quintana Roo,
- 11 Presidentes y Presidentas Municipales

Por lo que, para garantizar que las elecciones se realicen en total apego a los principios rectores en materia electoral de certeza, legalidad, independencia, imparcialidad, máxima publicidad, objetividad y paridad, y realizarán con perspectiva de género, tal como lo demanda el artículo 1 de le Ley de Instituciones y Procedimientos Electorales para el Estado de Quintana Roo[5], es necesaria la contratación de personal eventual, quienes constituirán los diecinueve órganos desconcentrados, y quienes brindaran apoyo administrativo a las diversas áreas del Instituto.

De igual forma el Instituto Nacional Electoral, para dar cumplimiento con el artículo 303 de la Ley General de Instituciones y Procedimientos Electorales[6], ha estimado la contratación de 615 Capacitadores Electorales Locales[7] y 103 Supervisores Electorales Locales[8], por lo que al ser un Proceso Electoral Concurrente, este Instituto se encuentra obligado a realizar la contratación espejo del personal eventual que derivado de la complejidad que implican los trabajos de asistencia electoral en una elección concurrente con tres elecciones Federales, se establecen tres escenarios de contratación mínima necesaria para estas figuras, considerando en número y tipo de elecciones locales, para el caso específico del Estado de Quintana Roo, nos encontramos en el segundo escenario, es decir las y los quintanarroenses, elegiremos dos elecciones locales y tres federales.

Es importante mencionar que, para ejecución del Proceso Electoral 2023-2024, será necesario contar con mil ochenta y un secciones (1081) mismas que integran un total de quince (15) Consejos Distritales y cuatro (4) Consejos Municipales[9], con la finalidad de dar cumplimiento al artículo 171 de la LIPEQROO,

---

[5] En lo sucesivo LIPEQROO
[6] En lo sucesivo LEGIPE
[7] En lo sucesivo CAEL
[8] En lo sucesivo SEL
[9] **Artículo 171.** Los Consejos Municipales son órganos desconcentrados del Instituto Estatal, encargados de la preparación, desarrollo y vigilancia de los procesos electorales en los Municipios del Estado, en los supuestos que previene el actual artículo, y residirán en la cabecera municipal; serán apoyados técnica y administrativamente por una Junta Municipal Ejecutiva.
Cuando en el territorio de un distrito electoral uninominal existan dos o más Municipios, se instalarán los Consejos Municipales para conocer del proceso electoral para renovar los Ayuntamientos de aquellos en donde no sean cabecera distrital.

y con un aproximado de dos mil cuatrocientas cincuenta y cuatro (2454) casillas que garantizaran que las y los quintanarroenses ejerzan su voto el día dos de junio del año dos mil veinticuatro.

Para mayor claridad a continuación se presenta la distribución de secciones y casillas, así como el mapa de cada uno de los distritos para el proceso electoral 2023-2024.

INSTITUTO ELECTORAL DE QUINTANA ROO PRESUPUESTO DE EGRESOS 2024 Estimación del número de casillas para el Proceso Electoral Local 2023-2024									
Consejo Distrital	Cabecera Distrital y Municipal	Municipios que comprende el distrito	Total, de secciones	Proyección de lista nominal al 31/05/2023	Básica	Contigua	Extraordinaria	Especial	Estimación de casillas del Proceso Electoral Local 2023-2024
01	Kantunilkín	Benito Juárez, Lázaro Cárdenas y Puerto Morelos	40	68,164	31	61	18	0	110
Consejo municipal	Puerto Morelos	Puerto Morelos		25,340	4	32	0	0	36
02	Cancún	Benito Juárez	59	100,211	59	100	0	0	159
03	Cancún	Benito Juárez	45	69,755	45	72	0	0	117
04	Cancún	Benito Juárez e Isla Mujeres	84	83,978	74	73	0	0	147
Consejo municipal	Isla Mujeres	Isla Mujeres		25,864	10	31	0	0	41
05	Cancún	Benito Juárez	45	79,650	45	80	0	0	125
06	Cancún	Benito Juárez	64	89,520	64	80	0	0	144
07	Cancún	Benito Juárez	107	106,590	107	89	0	0	196
08	Cancún	Benito Juárez	108	119,472	108	104	0	3	215
09	Playa del Carmen	Solidaridad	28	73,797	28	82	0	0	110
10	Playa del Carmen	Solidaridad	106	123,393	106	106	0	2	214
11	Cozumel	Cozumel y Solidaridad	47	89,411	47	96	0	0	143
12	Tulum	Solidaridad y Tulum	69	81,893	69	64	8	1	142
13	Felipe Carrillo Puerto	Felipe Carrillo Puerto y José María Morelos	57	61,485	35	48	24	1	108
Consejo municipal	José María Morelos	José María Morelos		30,341	22	26	4	1	53

14	Chetumal	Othón P. Blanco y Bacalar	92	75,125	64	65	9	0	138
Consejo municipal	Bacalar	Bacalar		35,631	28	30	5	1	64
15	Chetumal	Othón P. Blanco	100	102,990	100	72	16	4	192
Totales			1,051	1,442,610	1,046	$1,311	84	13	2,454

Cumplimiento a la Fracción II inciso a) del Artículo 10 de la Ley de Disciplina Financiera de las Entidades y los Municipios

Desglose de percepciones ordinarias, extraordinarias, seguridad social y previsiones 2024
(Artículo 10 LDFEM Fracción II)

INSTITUTO ELECTORAL DE QUINTANA ROO PRESUPUESTO DE EGRESOS 2024 Desglose de percepciones ordinarias, extraordinarias, seguridad social y previsiones 2024 (Cifras en pesos)			
	Partida genérica	**Concepto**	**Importe**
Ordinarias	1110	Dietas	0.00
	1130	Sueldo del personal permanente	20,261,712.00
	1210	Honorarios asimilables a salarios	0.00
	1220	Sueldo del personal eventual	54,420,814.00
	1310	Primas por años de servicio efectivamente prestados	3,032,852.00
	1340	Compensaciones	39,373,960.00
	1541	Prestaciones contractuales	4,701,400.00
Extraordinarias	1230	Retribuciones por servicios de carácter social	0.00
	1310	Primas por servicios efectivos prestados	0.00
	1320	Primas de vacaciones, dominical y gratificación de fin de año	18,376,249.00
	1520	Indemnizaciones	0.00
	1530	Prestaciones y haberes de retiro	0.00
	1540	Prestaciones contractuales	0.00
	1550	Apoyos a la capacitación de servidores	960,000.00
	1590	Otras prestaciones sociales y económicas	1,045,338.00
	1710	Estímulos mensuales	2,884,515.00
Seguridad social	1410	Aportaciones de seguridad social	2,394,448.00
	1420	Aportaciones a fondos de vivienda	1,120,596.00
	1430	Aportaciones al sistema para el retiro	2,616,624.00
	1440	Aportaciones para seguros	3,142,700.00
	1510	Cuotas para el fondo de ahorro y fondo de trabajo	1,121,580.00
Previsiones	1610	Prestaciones de carácter laboral, económica y de seguridad social	0.00
TOTAL			**155,452,788 .00**

Analítico de plazas

INSTITUTO ELECTORAL DE QUINTANA ROO PRESUPUESTO DE EGRESOS 2024 Analítico de plazas (importes brutos) (Cifras en pesos)				
Plaza/puesto	**Nivel salarial**	**Número de plazas**	**Remuneraciones**	
			De	**Hasta**
Personal de confianza				
Consejera presidenta	IEQ01	1	95,990.00	95,990.00.00
Consejera o consejero electoral		6		

Titular del órgano interno de control		1		
Secretario ejecutivo	IEQ02	1	84,700.00	84,700.00.00
Director o directora	IEQ03	5	49,860.00	49,860.00.00
Subcontralora		1		
Jefe o jefa de unidad	IEQ04	3	40,090.00	40,090.00.00
Secretario particular		1		
Coordinador o coordinadora	IEQ05	27	29,950.00	29,950.00.00
Coordinador o coordinadora SPEN		3		
Profesional de servicios	IEQ06	27	23,140.00	23,140.00.00
Técnico SPEN		2		
Técnico especializado	IEQ07	11	18,730.00	18,730.00.00
Asistente	IEQ08	23	15,990.00	15,990.00.00
Auxiliar general	IEQ09	16	14,500.00	14,500.00.00
Personal permanente		**128**		
				Personal eventual
Consejera o consejero presidente	IEQ001-E	19	18,480.00	18,480.00
Consejera o consejero electoral	IEQ002-E	76	17,160.00	17,160.00
Vocal secretario		19		
Vocal de organización		19		
Vocal de capacitación		19		
Enlace administrativo		4		
Coordinadora o coordinador PREP	IEQ003-E	21	15,840.00	15,840.00
Coordinadora o coordinador administrativo		19		
Profesional de servicios	IEQ004-E	86	13,260.00	13,260.00
Supervisor PREP		4		
Capturista PREP	IEQ005-E	91	10,500.00	10,500.00
Validadora/ validador PREP		19		
Acopiadora/ acopiador PREP		19		
Digitalizadora/ digitalizador PREP		19		
Asistente		18		
Auxiliar de servicios generales (intendente, diligenciero, secretaria)	IEQ006-E	57	9,900.00	9,900.00
Supervisores electorales	SEL-E	26	12,000.00	12,000.00
Capacitadores asistentes electorales	CAEL-E	56	9,500.00	9,500.00
Supervisores electorales	SEL-C	77	15,785.00	15,785.00
Capacitadores asistentes electorales	CAEL-C	459	12,000.00	12,000.00
Personal eventual		**1127**		

Clasificación de Servicios Personales por Categoría (Artículo 5 LDFEFM II)

INSTITUTO ELECTORAL DE QUINTANA ROO (a)
PRESUPUESTO DE EGRESOS 2024
Estado Analítico del Ejercicio del Presupuesto de Egresos Detallado - LDF
Clasificación de Servicios Personales por Categoría
Del 1 de enero al 31 de diciembre de 2024 (b)
(Cifras en pesos)

Concepto (c)	Egresos					Subejercicio (e)
	Aprobado (d)	Ampliaciones/ (Reducciones)	Modificado	Devengado	Pagado	
I. Gasto No Etiquetado (I=A+B+C+D+E+F)	155,452,788.00	0.00	155,452,788.00	155,452,788.00	155,452,788.00	0.00
A. Personal Administrativo y de Servicio Público	155,452,788.00	0.00	155,452,788.00	155,452,788.00	155,452,788.00	0.00
B. Magisterio						
C. Servicios de Salud (C=c1+c2)						
c1) Personal Administrativo						
c2) Personal Médico, Paramédico y afín						
D. Seguridad Pública						
E. Gastos asociados a la implementación de nuevas						

INSTITUTO ELECTORAL DE QUINTANA ROO (a) PRESUPUESTO DE EGRESOS 2024 Estado Analítico del Ejercicio del Presupuesto de Egresos Detallado - LDF Clasificación de Servicios Personales por Categoría Del 1 de enero al 31 de diciembre de 2024 (b) (Cifras en pesos)						
Concepto (c)	**Egresos**					**Subejercicio (e)**
	Aprobado (d)	**Ampliaciones/ (Reducciones)**	**Modificado**	**Devengado**	**Pagado**	
leyes federales o reformas a las mismas (E = e1 + e2) e1) Nombre del Programa o Ley 1 e2) Nombre del Programa o Ley 2 F. Sentencias laborales definitivas **II. Gasto Etiquetado (II=A+B+C+D+E+F)** A. Personal Administrativo y de Servicio Público B. Magisterio C. Servicios de Salud (C=c1+c2) c1) Personal Administrativo c2) Personal Médico, Paramédico y afín D. Seguridad Pública E. Gastos asociados a la implementación de nuevas leyes federales o reformas a las mismas (E = e1 + e2) e1) Nombre del Programa o Ley 1 e2) Nombre del Programa o Ley 2 F. Sentencias laborales definitivas **III. Total del Gasto en Servicios Personales (III = I + II)**	**155,452,788.00**	**0.00**	**155,452,788.00**	**155,452,788.00**	**155,452,788.00**	**0.00**

Distribución del Gasto por Partida Genérica

INSTITUTO ELECTORAL DE QUINTANA ROO PRESUPUESTO DE EGRESOS 2024 Distribución del gasto por partida genérica (Cifras en pesos)			
	Partida genérica	**Concepto**	**Importe**
Ordinarias	1110	Dietas	0.00
	1130	Sueldo del personal permanente	20,261,712.00
	1210	Honorarios asimilables a salarios	0.00
	1220	Sueldo del personal eventual	54,420,814.00
	1310	Primas por años de servicio efectivamente prestados	3,032,852.00
	1340	Compensaciones	39,373,960.00
	1541	Prestaciones contractuales	4,701,400.00
Extraordinarias	1230	Retribuciones por servicios de carácter social	0.00
	1310	Primas por servicios efectivos prestados	0.00
	1320	Primas de vacaciones, dominical y gratificación de fin de año	18,376,249.00
	1520	Indemnizaciones	0.00

	1530	Prestaciones y haberes de retiro	0.00
	1540	Prestaciones contractuales	0.00
	1550	Apoyos a la capacitación de servidores	960,000.00
	1590	Otras prestaciones sociales y económicas	1,045,338.00
	1710	Estímulos mensuales	2,884,515.00

Seguridad social	1410	Aportaciones de seguridad social	2,394,448.00
	1420	Aportaciones a fondos de vivienda	1,120,596.00
	1430	Aportaciones al sistema para el retiro	2,616,624.00
	1440	Aportaciones para seguros	3,142,700.00
	1510	Cuotas para el fondo de ahorro y fondo de trabajo	1,121,580.00
Previsiones	1610	Prestaciones de carácter laboral, económica y de seguridad social	0.00
TOTAL			**155,452,788.00**

Informe Sobre Estudios Actuariales

No aplica

CONVENIO QUE FORMALIZA JURIDICAMENTE LA INCORPORACION TOTAL VOLUNTARIA DE LOS TRABAJADORES DEL CONSEJO ESTATAL ELECTORAL DE QUINTANA ROO, AL REGIMEN OBLIGATORIO DE LA LEY DEL INSTITUTO DE SEGURIDAD Y SERVICIOS SOCIALES DE LOS TRABAJADORES DEL ESTADO, QUE CELEBRAN POR UNA PARTE EL INSTITUTO DE SEGURIDAD Y SERVICIOS SOCIALES DE LOS TRABAJADORES DEL ESTADO, AL QUE EN LO SUCESIVO SE LE DENOMINARA **«EL INSTITUTO»**, REPRESENTADO POR EL LICENCIADO FERNANDO VIVEROS CASTAÑEDA , SUBDIRECTOR GENERAL JURIDICO Y DE RELACIONES LABORALES, Y POR LA OTRA EL CONSEJO ESTATAL ELECTORAL DE QUINTANA ROO, AL QUE EN LO SUBSECUENTE SE LE DESIGNARA COMO **«EL CONSEJO»**, REPRESENTADO POR SU PRESIDENTA, LA C. ROSA COBARRUBIAS MELO, Y COMO OBLIGADO SOLIDARIO DE **«EL CONSEJO»** EL GOBIERNO DEL ESTADO DE QUINTANA ROO, AL QUE SE LE DENOMINARA **«EL GOBIERNO»** REPRESENTADO POR EL GOBERNADOR CONSTITUCIONAL DE LA ENTIDAD, LICENCIADO JOAQUIN ERNESTO HENDRICKS DIAZ, ASISTIDO EN ESTE ACTO POR LA SECRETARIA DE HACIENDA , C.P. ELINA ELFI CORAL CASTILLA, CONFORME A LAS SIGUIENTES DECLARACIONES Y CLAUSULAS:

ISSSTE

UBDIRECCION
ERAL JURIDICA

EGISTRO NUM.
254

DECLARACIONES

A) - DE **«EL INSTITUTO»**:

QUE ES UN ORGANISMO DESCENTRALIZADO DE LA ADMINISTRACION PUBLICA FEDERAL, CON PERSONALIDAD JURIDICA Y PATRIMONIO PROPIOS, DE CONFORMIDAD CON LO DISPUESTO EN LOS ARTICULOS 1º, ULTIMO PARRAFO, 3º FRACCION I, Y 45 DE LA LEY ORGANICA DE LA ADMINISTRACION PUBLICA FEDERAL; 5º DE LA LEY FEDERAL DE LAS ENTIDADES PARAESTATALES; ASI COMO LOS ARTICULOS 4º Y 149 DE LA LEY DE **«EL INSTITUTO»**.

II. QUE TIENE ESTABLECIDAS EN EL ESTADO DE QUINTANA ROO, LAS UNIDADES E INSTALACIONES NECESARIAS PARA PROPORCIONAR LOS SEGUROS, PRESTACIONES Y SERVICIOS QUE SU LEY SEÑALA, A LOS TRABAJADORES Y DERECHOHABIENTES QUE POR VIRTUD DE ESTE CONVENIO SE INCORPORAN A SU REGIMEN.

III. QUE LA JUNTA DIRECTIVA DE **«EL INSTITUTO»**, EN SESION DE FECHA 17 DE JUNIO DE 1999, EMITIO EL ACUERDO No. 30.1252.99, POR EL QUE SE AUTORIZA A LA DIRECCION GENERAL A CELEBRAR CONVENIOS QUE RESULTEN NECESARIOS PARA FORMALIZAR O MODIFICAR JURIDICA Y ADMINISTRATIVAMENTE, LAS INCORPORACIONES VOLUNTARIAS AL REGIMEN OBLIGATORIO DE LA LEY DEL **«EL INSTITUTO»**, SUSCRITAS CON ANTERIORIDAD, EN TERMINOS EN QUE FUE PRESENTADO DICHO ASUNTO.

IV. QUE EN SESION DE FECHA 9 DE DICIEMBRE DE 1999, LA JUNTA DIRECTIVA DE «EL INSTITUTO», EMITIO EL ACUERDO NUMERO 34.1255.99 MEDIANTE EL CUAL SE AUTORIZA A LA DIRECCION GENERAL PARA DELEGAR A FAVOR DEL SUBDIRECTOR GENERAL JURIDICO Y DE RELACIONES LABORALES LA FACULTAD QUE LE ASIGNA LA FRACCION XI, DEL ARTICULO 163 DE LA LEY DEL INSTITUTO PARA EL EFECTO DE QUE EL CITADO SERVIDOR PUBLICO, PUEDA SUSCRIBIR LOS CONVENIOS DE INCORPORACION TOTAL VOLUNTARIA AL REGIMEN OBLIGATORIO DE DICHA LEY Y LOS CONVENIOS DE RECONOCIMIENTO DE ANTIGÜEDAD QUE SEAN PREVIAMENTE AUTORIZADOS POR DICHO ORGANO DE GOBIERNO, ASI COMO LOS AUTORIZADOS EN EL PROGRAMA DE REGULARIZACION Y ACTUALIZACION DE INCORPORACION VOLUNTARIAS.

ISSSTE

SUBDIRECCION GENERAL JURIDICA

REGISTRO NUM. 254

SU REPRESENTANTE FUE NOMBRADO SUBDIRECTOR GENERAL JURIDICO Y DE RELACIONES LABORALES POR LA H. JUNTA DIRECTIVA A PROPUESTA DE SU DIRECTOR GENERAL, LIC. BENJAMIN GONZALEZ ROARO, EN SESION CELEBRADA EL 15 DE FEBRERO DE 2001, MEDIANTE EL ACUERDO NÚMERO 46.1263.2001, POR LO QUE SE ENCUENTRA PLENAMENTE FACULTADO PARA REPRESENTAR A **«EL INSTITUTO,»** SEGÚN LO ACREDITA CON EL PODER QUE CONSTA EN EL TESTIMONIO NOTARIAL DE LA ESCRITURA PUBLICA NÚMERO 95,770, DEL 23 DE FEBRERO DE 2001, PASADA ANTE LA FE DEL LICENCIADO ARTURO SOBRINO FRANCO, NOTARIO PUBLICO NUMERO 49 DEL DISTRITO FEDERAL.

VI. PARA LOS PAGOS DEL PRESENTE CONVENIO SEÑALA COMO DOMICILIO LEGAL EL UBICADO EN LA AVENIDA DE LA REPÚBLICA, NÚMERO 154, DÉCIMO PISO, COLONIA TABACALERA, DELEGACION CUAUHTEMOC, CODIGO POSTAL 06030, DE LA CIUDAD DE MEXICO, D.F.

B).- DE **«EL CONSEJO»**.

I. QUE ES UN ORGANISMO PUBLICO, AUTONOMO, CREADO POR EL DECRETO 121 DE LA H. VII LEGISLATURA CONSTITUCIONAL DEL ESTADO LIBRE Y SOBERANO DEL ESTADO DE QUINTANA ROO, PUBLICADO EL DIA 20 DE SEPTIEMBRE DE 1995, EN EL PERIODICO OFICIAL DEL ESTADO Y CUENTA CON PERSONALIDAD JURIDICA Y PATRIMONIOS PROPIOS.

II. QUE LA C. ROSA COVARRUBIAS MELO, FUE NOMBRADA PRESIDENTA DE **«EL CONSEJO»** EN EL MES DE SEPTIEMBRE DE 1998, POR LA H. VIII LEGISLATURA CONSTITUCIONAL DEL ESTADO DE QUINTANA ROO, Y SE ENCUENTRA PLENAMENTE FACULTADA PARA REPRESENTAR A **«EL CONSEJO»** EN EL PRESENTE CONVENIO.

III. QUE SUS TRABAJADORES REQUIEREN DE LA TOTALIDAD DE LOS SEGUROS, PRESTACIONES Y SERVICIOS QUE OTORGA **«EL INSTITUTO»** A SUS DERECHOHABIENTES EN TODA LA REPÚBLICA MEXICANA, Y EN ESPECIAL EN EL ESTADO DE QUINTANA ROO, POR LO QUE HACE PATENTE SU INTERÉS EN LA CELEBRACIÓN DEL PRESENTE ACTO.

C).- DE **«EL GOBIERNO»**:

ISSSTE

SUBDIRECCION GENERAL JURIDICA

I. QUE ES UNA ENTIDAD FEDERATIVA LIBRE Y SOBERANA EN TODO LO CONCERNIENTE A SU RÉGIMEN INTERIOR Y PARTE INTEGRANTE DE LA FEDERACIÓN, DE CONFORMIDAD CON LO DISPUESTO EN LOS ARTÍCULOS 43 DE LA CONSTITUCIÓN POLÍTICA DE LOS ESTADOS UNIDOS MEXICANOS Y 1º Y 2º DE LA CONSTITUCIÓN POLÍTICA DEL ESTADO DE QUINTANA ROO.

II. QUE EL LICENCIADO JOAQUÍN ERNESTO HENDRIKS DÍAZ ES GOBERNADOR CONSTITUCIONAL DEL ESTADO LIBRE Y SOBERANO DE QUINTANA ROO, COMO RESULTADO DE LOS COMICIOS CELEBRADOS EL 21 DE FEBRERO DE 1999, Y SE ENCUENTRA PLENAMENTE FACULTADO PARA REPRESENTAR A **«EL GOBIERNO»** EN EL PRESENTE CONVENIO.

REGISTRO NUM. 254

III. QUE EN RAZÓN DE QUE **«EL CONSEJO»** REALIZÓ LAS GESTIONES PARA INCORPORAR A SUS TRABAJADORES AL RÉGIMEN DE LA LEY DE **«EL INSTITUTO»**, **«EL GOBIERNO»** MANIFIESTA SU CONFORMIDAD EN FUNGIR COMO **OBLIGADO SOLIDARIO** DE **«EL CONSEJO»** EN ESTE ACTO, EN VIRTUD DE HABER SIDO AUTORIZADO POR EL CONGRESO DEL ESTADO, A TRAVÉS DEL DECRETO NÚMERO 35 EMITIDO POR LA DIPUTACIÓN PERMANENTE DE LA IX LEGISLATURA DEL ESTADO, EN SESIÓN CELEBRADA EL 1º DE MARZO DEL AÑO 2000 Y PUBLICADA EN EL PERIÓDICO OFICIAL DEL ESTADO EL 6 DE MARZO DEL MISMO AÑO.

ATENTO A LO ANTERIOR, LAS PARTES CONVIENEN EN LO QUE SE CONSIGNA EN LAS SIGUIENTES:

C L Á U S U L A S

PRIMERA.- EL OBJETO DEL PRESENTE CONVENIO ES LA INCORPORACIÓN TOTAL VOLUNTARIA AL RÉGIMEN OBLIGATORIO DE LA LEY DE **«EL INSTITUTO»**, DE LOS TRABAJADORES DE **«EL CONSEJO»**, ASÍ COMO LOS TRABAJADORES QUE EN EL FUTURO SEAN NOMBRADOS O DADOS DE ALTA POR **«EL CONSEJO»**. ESTE CONVENIO NO INCLUYE RECONOCIMIENTO DE ANTIGÜEDAD ALGUNO.

CONFORME AL ARTÍCULO 5° FRACCIÓN III DE LA LEY DE **«EL INSTITUTO»**, LA INCORPORACIÓN AL CITADO RÉGIMEN NO INCLUYE A LAS PERSONAS QUE PRESTAN SUS SERVICIOS MEDIANTE CONTRATO SUJETO A LA LEGISLACIÓN COMÚN, NI A QUIENES PERCIBAN SUS EMOLUMENTOS EXCLUSIVAMENTE CON

CARGO A LA PARTIDA DE HONORARIOS.

SEGUNDA.- COMO CONSECUENCIA DE LA INCORPORACIÓN TOTAL VOLUNTARIA PREVISTA EN LA CLÁUSULA ANTERIOR, **«EL INSTITUTO»** PROPORCIONARÁ A LOS TRABAJADORES MENCIONADOS Y A SUS FAMILIARES DERECHOHABIENTES, LOS SEGUROS, PRESTACIONES Y SERVICIOS ESTABLECIDOS EN SU PROPIA LEY, CONFORME A ÉSTA, SUS REGLAMENTOS, Y OTRAS DISPOSICIONES EXPEDIDAS POR SU JUNTA DIRECTIVA.

ISSSTE
SUBDIRECCION GENERAL JURÍDICA

TERCERA.- **«EL INSTITUTO»** Y **«EL CONSEJO»**, ESTÁN DE ACUERDO CON LAS CUOTAS Y APORTACIONES QUE DEBERÁ ENTERAR ESTE ÚLTIMO, DE CONFORMIDAD CON LA LEY DE **«EL INSTITUTO»**, EN LOS TÉRMINOS SIGUIENTES:

A) PARA CUBRIR EL SEGURO DE ENFERMEDADES Y MATERNIDAD Y LOS SERVICIOS DE MEDICINA PREVENTIVA Y DE REHABILITACIÓN FÍSICA Y MENTAL:

REGISTRO NUM.
IV.....254.....

DE LOS TRABAJADORES	2.75% DE SU SUELDO
DE **«EL CONSEJO»**	EL EQUIVALENTE AL 6,75% DEL SUELDO DE LOS TRABAJADORES

B) PARA CUBRIR LAS PRESTACIONES RELATIVAS A PRÉSTAMOS A MEDIANO Y CORTO PLAZO:

DE LOS TRABAJADORES	0.50% DE SU SUELDO
DE **«EL CONSEJO»**	EL EQUIVALENTE AL 0.50% DEL SUELDO DE LOS TRABAJADORES

C) PARA CUBRIR LOS SERVICIOS DE ATENCIÓN PARA EL BIENESTAR Y DESARROLLO INFANTIL; INTEGRALES DE RETIRO A JUBILADOS Y PENSIONISTAS; SERVICIOS TURÍSTICOS; PROMOCIONES CULTURALES, DE PREPARACIÓN TÉCNICA; FOMENTO DEPORTIVO Y DE RECREACIÓN; Y SERVICIOS FUNERARIOS:

DE LOS TRABAJADORES	0.50% DE SU SUELDO
DE **«EL CONSEJO»**	EL EQUIVALENTE AL 0.50% DEL SUELDO DE LOS TRABAJADORES

D) PARA CUBRIR LA PRIMA PARA EL PAGO DE JUBILACIONES, PENSIONES E INDEMNIZACIONES GLOBALES, ASÍ COMO PARA INTEGRAR LAS RESERVAS ACTUARIALES CORRESPONDIENTES, CONFORME A LO DISPUESTO EN EL ARTÍCULO 182 DE LA LEY DE **«EL INSTITUTO»**:

DE LOS TRABAJADORES	3.50% DE SU SUELDO
DE **«EL CONSEJO»**	EL EQUIVALENTE AL 3.50% DEL SUELDO DE LOS TRABAJADORES

E) PARA CUBRIR EL SEGURO DE RIESGOS DEL TRABAJO:

DE **«EL CONSEJO»**	EL EQUIVALENTE AL 0.25% DEL SUELDO DE LOS TRABAJADORES

F) PARA CUBRIR LOS GASTOS GENERALES DE ADMINISTRACIÓN DE **«EL INSTITUTO»**, EXCEPTUANDO LOS CORRESPONDIENTES AL FONDO DE LA VIVIENDA:

DE LOS TRABAJADORES	0.75% DE SU SUELDO
DE **«EL CONSEJO»**	EL EQUIVALENTE AL 1.25% DEL SUELDO DE LOS TRABAJADORES

G) **«EL CONSEJO»**, CUBRIRÁ LAS APORTACIONES RELATIVAS AL SISTEMA DE AHORRO PARA EL RETIRO Y LAS APORTACIONES AL FONDO DE LA VIVIENDA, MEDIANTE LA ENTREGA DE LOS RECURSOS CORRESPONDIENTES, PARA ABONO EN LAS SUBCUENTAS RESPECTIVAS DE LAS CUENTAS INDIVIDUALES DEL SISTEMA DE AHORRO PARA EL RETIRO, ABIERTAS A NOMBRE DE SUS TRABAJADORES EN LAS INSTITUCIONES DE CRÉDITO O ENTIDADES FINANCIERAS AUTORIZADAS, Y EN LOS TÉRMINOS DEL TÍTULO SEGUNDO CAPÍTULO V BIS DE LA LEY DE **«EL INSTITUTO»**, DE ACUERDO A LO SIGUIENTE:

ISSSTE
DIRECCIÓN GENERAL JURÍDICA

PARA CONSTITUIR EL FONDO DE AHORRO PARA EL RETIRO:

REGISTRO NUM. 254

DE **«EL CONSEJO»**	EL EQUIVALENTE AL 2.00% DEL SUELDO DE LOS TRABAJADORES

PARA CONSTITUIR EL FONDO DE LA VIVIENDA:

DE **«EL CONSEJO»**	EL EQUIVALENTE AL 5.00% DEL SUELDO DE LOS TRABAJADORES

ASIMISMO, LOS TRABAJADORES PODRÁN REALIZAR APORTACIONES ADICIONALES, DIRECTAMENTE A SU CUENTA INDIVIDUAL, AÚN CUANDO NO LAS HAGAN POR CONDUCTO DE **«EL CONSEJO»**, EN TÉRMINOS DE LO PREVISTO POR EL ARTÍCULO 90 BIS R, QUE A LA LETRA DICE: "LOS TRABAJADORES TENDRÁN EN TODO TIEMPO EL DERECHO DE HACER APORTACIONES ADICIONALES A SU CUENTA INDIVIDUAL, YA SEA POR CONDUCTO DE LA DEPENDENCIA O ENTIDAD AL EFECTUARSE EL ENTERO DE LAS APORTACIONES, O MEDIANTE LA ENTREGA DE EFECTIVO O DOCUMENTOS ACEPTABLES PARA LA INSTITUCIÓN O ENTIDAD FINANCIERA QUE LOS RECIBA".

EN CASO DE QUE EL TRABAJADOR DEJE DE ESTAR SUJETO A UNA RELACIÓN

LABORAL, Y DESEE EFECTUAR APORTACIONES A SU CUENTA INDIVIDUAL DEL FONDO DE AHORRO PARA EL RETIRO, LO PODRÁ HACER EN TÉRMINOS DE LO PREVISTO POR EL ARTÍCULO 90 BIS Q, PÁRRAFO I, QUE A LA LETRA DICE: "REALIZAR APORTACIONES A SU CUENTA INDIVIDUAL SIEMPRE Y CUANDO LAS MISMAS SEAN POR UN IMPORTE NO INFERIOR AL EQUIVALENTE A CINCO DÍAS DE SALARIO MÍNIMO GENERAL VIGENTE EN EL DISTRITO FEDERAL. LO ANTERIOR SIN PERJUICIO DE QUE LAS INSTITUCIONES DE CRÉDITO O ENTIDADES FINANCIERAS AUTORIZADAS PUEDAN RECIBIR APORTACIONES POR MONTOS MENORES".

H) ADEMÁS, PARA LOS SERVICIOS DE ATENCIÓN PARA EL BIENESTAR Y DESARROLLO INFANTIL, **«EL CONSEJO»** CUBRIRÁ EL 50% DEL COSTO UNITARIO POR CADA UNO DE LOS HIJOS DE LOS TRABAJADORES QUE HAGA USO DEL SERVICIO EN LAS ESTANCIAS DE BIENESTAR Y DESARROLLO INFANTIL DE **«EL INSTITUTO»**. DICHO COSTO SERÁ DETERMINADO ANUALMENTE POR LA JUNTA DIRECTIVA DE **«EL INSTITUTO»**.

ISSSTE
SUBDIRECCIÓN GENERAL JURÍDICA
REGISTRO NUM.
254

CUARTA.- «EL CONSEJO» SE OBLIGA A PAGAR A **«EL INSTITUTO»**, DENTRO DE LOS TRES PRIMEROS MESES DE CADA EJERCICIO ANUAL Y EN UNA SOLA EXHIBICIÓN, EL IMPORTE ANUAL QUE POR SERVICIOS EN LAS ESTANCIAS DE BIENESTAR Y DESARROLLO INFANTIL LE CORRESPONDA, DE CONFORMIDAD CON LO DISPUESTO POR LOS ARTÍCULOS 21 DE LA LEY DE **«EL INSTITUTO»** Y 32 DEL REGLAMENTO DE AFILIACIÓN, VIGENCIA DE DERECHOS Y COBRANZA DEL MISMO, INDEPENDIENTEMENTE DEL TIEMPO QUE SE UTILICE DICHO SERVICIO.

QUINTA.- «EL CONSEJO» CUBRIRÁ MENSUALMENTE A **«EL INSTITUTO»**, EL 4% DEL MONTO DE LAS PENSIONES QUE, EN SU CASO, LLEGAREN A OBTENER LOS TRABAJADORES AL SERVICIO DE **«EL CONSEJO»** O LOS FAMILIARES DERECHOHABIENTES DE AQUÉLLOS, PARA QUE A TODOS ELLOS SE LES OTORGUE EL SEGURO DE ENFERMEDADES Y MATERNIDAD Y LOS SERVICIOS DE MEDICINA PREVENTIVA QUE ESTABLECEN LOS ARTÍCULOS 23 A 25 Y 28 A 30 DE LA LEY DE **«EL INSTITUTO»**.

SEXTA.- «EL CONSEJO» ENTREGARÁ A **«EL INSTITUTO»** POR QUINCENAS VENCIDAS, A MÁS TARDAR LOS DÍAS 10 Y 25 DE CADA MES, POR CONDUCTO DE SU RESPECTIVA TESORERÍA, EL IMPORTE DE LAS CUOTAS Y APORTACIONES A QUE SE REFIEREN LAS CLÁUSULAS TERCERA, EN SUS INCISOS A, B, C, D, E Y F

EL SUELDO BASE DE COTIZACIÓN QUE SE TOMARÁ EN CUENTA PARA EFECTOS DE ESTE CONVENIO SE INTEGRARÁ DE CONFORMIDAD CON EL ARTÍCULO 15 DE LA LEY DE **«EL INSTITUTO»**.

ESTE SUELDO NO PODRÁ SER INFERIOR AL MÍNIMO VIGENTE EN EL DISTRITO FEDERAL DETERMINADO POR EL CONSEJO NACIONAL DE LOS SALARIOS MÍNIMOS, NI MAYOR A DIEZ VECES EL SUELDO MÍNIMO SEÑALADO. DE SER INFERIOR AL REFERIDO SALARIO MÍNIMO, **«EL CONSEJO»** CUBRIRÁ A **«EL INSTITUTO»** LAS DIFERENCIAS QUE RESULTEN.

«EL CONSEJO» ENTREGARÁ A **«EL INSTITUTO»**, EN LOS DÍAS SEÑALADOS EN EL PRIMER PÁRRAFO DE ESTA CLÁUSULA, EL IMPORTE DE LOS DESCUENTOS QUE **«EL INSTITUTO»** ORDENE QUE SE HAGAN A SUS TRABAJADORES POR CUALQUIER OTRO ADEUDO DERIVADO DE LA APLICACIÓN DE LA LEY DE **«EL INSTITUTO»**.

ISSSTE
SUBDIRECCIÓN GENERAL JURÍDICA
REGISTRO NUM.
V. 254

SÉPTIMA.- LAS OMISIONES Y DIFERENCIAS QUE RESULTAREN CON MOTIVO DE LOS PAGOS EFECTUADOS, **«EL INSTITUTO»** LAS NOTIFICARÁ A **«EL CONSEJO»**, QUIEN CONTARÁ CON DIEZ DÍAS HÁBILES A PARTIR DE LA NOTIFICACIÓN PARA EFECTUAR LA ACLARACIÓN O EL PAGO CORRESPONDIENTE Y EN CASO DE NO HACERLO, SE CONSIDERARÁN POR CONSENTIDOS Y SE PROCEDERÁ ADMINISTRATIVAMENTE, INDEPENDIENTEMENTE DE QUE **«EL CONSEJO»**, PAGARÁ UN INTERÉS EQUIVALENTE AL COSTO PORCENTUAL PROMEDIO DE CAPTACIÓN DE RECURSOS DEL SISTEMA BANCARIO QUE DETERMINE EL BANCO DE MEXICO. DICHO INTERÉS SE FIJARÁ POR MES, INDEPENDIENTEMENTE DE LOS DÍAS DE ATRASO DEL PAGO, A PARTIR DEL DÍA EN QUE DEBIÓ HACERSE EL ENTERO Y HASTA LA FECHA EN QUE EL MISMO SE EFECTÚE.

OCTAVA.- **«EL GOBIERNO»** ACEPTA DE MANERA EXPRESA QUE LAS PARTICIPACIONES QUE RECIBE POR PARTE DEL GOBIERNO FEDERAL, GARANTIZAN LAS CONTRIBUCIONES DE SEGURIDAD SOCIAL QUE SE DEBEN ENTERAR A **«EL INSTITUTO»**. POR LO TANTO, **«EL GOBIERNO»** DE COMÚN ACUERDO CON **«EL INSTITUTO»**, AUTORIZA FORMALMENTE QUE SI SE DIERA EL CASO DE INCUMPLIMIENTO EN EL ENTERO OPORTUNO DE LAS CUOTAS Y APORTACIONES, ASÍ COMO LAS RETENCIONES POR PRESTACIONES OTORGADAS AL PERSONAL, LAS CANTIDADES QUE RESULTEN POR TALES CONCEPTOS A CARGO DE **«EL CONSEJO»**, **«EL GOBIERNO»** CUBRIRÁ A **«EL INSTITUTO»** EL ADEUDO PENDIENTE INCLUIDOS LOS ACCESORIOS, MEDIANTE EL DESCUENTO DE LAS PARTICIPACIONES QUE RECIBA DEL GOBIERNO FEDERAL.

PARA TAL EFECTO, BASTARÁ LA NOTIFICACIÓN QUE **«EL INSTITUTO»** HAGA A LA SECRETARÍA DE HACIENDA Y CRÉDITO PÚBLICO,. INDICÁNDOLE EL IMPORTE DEL ADEUDO PARA QUE ESA DEPENDENCIA A TRAVÉS DE LA TESORERÍA DE LA FEDERACIÓN, RETENGA LA CANTIDAD CORRESPONDIENTE Y LA ENTERE A **«EL INSTITUTO»**. DE ESTA NOTIFICACIÓN, **«EL INSTITUTO»** TURNARÁ COPIA A

«EL GOBIERNO» Y A **«EL CONSEJO»**.

DE IGUAL FORMA, SI SE DIERA EL CASO DE LA TERMINACIÓN DE ESTE CONVENIO Y EXISTIERAN EX-TRABAJADORES DE **«EL CONSEJO»** PENSIONADOS POR **«EL INSTITUTO»**, O TRABAJADORES CON ADEUDOS PARA CON ÉSTE, **«EL GOBIERNO»** SE COMPROMETE A ENTERAR LAS APORTACIONES CONSIGNADAS EN LA CLÁUSULA QUINTA DE ESTE INSTRUMENTO JURÍDICO Y/O LOS ADEUDOS A CARGO DEL TRABAJADOR, EN LOS PLAZOS SEÑALADOS EN LA LEY DE **«EL INSTITUTO»**.

EN EL CASO DE QUE SE REALICEN APORTACIONES EN DEMASÍA, EL SALDO QUE RESULTARE A FAVOR DE **«EL CONSEJO»** SE COMPENSARÁ A FUTURAS APORTACIONES DE SEGURIDAD SOCIAL, HASTA CUBRIR DICHO PAGO.

ISSSTE
UBDIRECCIÓN
IERAL JURÍDI
EGISTRO NUM.
254

NOVENA.- INDEPENDIENTEMENTE DE LO SEÑALADO EN LA CLÁUSULA ANTERIOR, LAS PARTES CONVIENEN EN QUE SI **«EL CONSEJO»** NO CUBRIERA DURANTE CUATRO QUINCENAS SEGUIDAS LOS MONTOS POR CUOTAS, APORTACIONES Y PRESTACIONES SEÑALADAS EN LAS CLÁUSULAS TERCERA, CUARTA, QUINTA Y SEXTA, EN SU CUARTO PÁRRAFO, DEL PRESENTE INSTRUMENTO, **«EL INSTITUTO»** PODRÁ DAR POR TERMINADO EL PRESENTE CONVENIO SIN RESPONSABILIDAD DE SU PARTE, RESERVÁNDOSE SU DERECHO PARA GESTIONAR, TRAMITAR O EFECTUAR LAS ACCIONES RESPECTIVAS PARA EL COBRO DEL ADEUDO, EL CUAL INCLUIRÁ LOS RECARGOS GENERADOS POR SU INCUMPLIMIENTO.

SI LLEGARE A OCURRIR, EN CUALQUIER TIEMPO, QUE LOS RECURSOS DE **«EL INSTITUTO»** NO BASTAREN PARA CUMPLIR CON LAS OBLIGACIONES A SU CARGO ESTABLECIDOS POR LA LEY, EL DÉFICIT QUE HUBIESE, SERÁ CUBIERTO POR **«EL CONSEJO»** EN LA PROPORCIÓN QUE LE CORRESPONDA.

DÉCIMA.- **«EL CONSEJO»** ENTREGA EN ESTE ACTO UN EJEMPLAR DE SUS NÓMINAS DE TRABAJADORES DE BASE, CONFIANZA Y LISTA DE RAYA A **«EL INSTITUTO»**, A EFECTO DE QUE ÉSTE LE INDIQUE EL NÚMERO DE RAMO Y PAGADURÍA QUE REQUIERE PARA SU CONTROL.

EN LO SUCESIVO, **«EL CONSEJO»** SE OBLIGA A COMUNICAR A **«EL INSTITUTO»**, DENTRO DE LOS 30 DÍAS SIGUIENTES A LA FECHA EN QUE OCURRAN, LAS ALTAS Y BAJAS DE NOMBRAMIENTOS O DESIGNACIONES DE SUS TRABAJADORES, ASÍ COMO LAS MODIFICACIONES QUE SUFRAN SUS SUELDOS Y DEMÁS DOCUMENTOS E INFORMES SEÑALADOS EN EL REGLAMENTO DE AFILIACIÓN, VIGENCIA DE DERECHOS Y COBRANZA DE **«EL INSTITUTO»**, PREFERENTEMENTE POR MEDIO DE DISPOSITIVOS MAGNÉTICOS O, EN SU CASO, EN LOS FORMATOS AUTORIZADOS POR **«EL INSTITUTO»**.

LA OBLIGACIÓN DEL PAGO DE CUOTAS Y APORTACIONES, SE INICIA CON LA DESIGNACIÓN LEGAL O NOMBRAMIENTO DEL TRABAJADOR EN **«EL CONSEJO»**, Y TERMINA CUANDO **«EL INSTITUTO»** RECIBE EL AVISO DE BAJA DEL TRABAJADOR.

EN CASO DE AVISOS EXTEMPORÁNEOS, SE COBRARÁN LAS CUOTAS Y APORTACIONES POR LOS PERÍODOS CORRESPONDIENTES, ASÍ COMO LOS INTERESES QUE SE HAYAN GENERADO, DE ACUERDO CON LO ESTABLECIDO POR EL ARTÍCULO 22 DE LA LEY DE **«EL INSTITUTO»**.

ISSSTE
SUBDIRECCIÓN GENERAL JURIDICA
REGISTRO NUM.
V. 254

UNDÉCIMA.- **«EL CONSEJO»** SE OBLIGA A ENTREGAR A **«EL INSTITUTO»**, LAS NÓMINAS DE SUS TRABAJADORES Y LA INFORMACIÓN RESPECTIVA QUE ÉSTE SOLICITE, EN UN PLAZO NO MAYOR DE CINCO DÍAS, DE LO CONTRARIO, **«EL INSTITUTO»** ESTARÁ FACULTADO PARA FORMULAR UNA LIQUIDACIÓN CONFORME A LOS ÚLTIMOS DATOS CON LOS QUE CUENTE, SIN PERJUICIO DE QUE, AL RECIBIR LAS NÓMINAS E INFORMACIÓN CORRESPONDIENTES, FORMULE UNA LIQUIDACIÓN COMPLEMENTARIA, SI FUERA INSUFICIENTE LA ANTERIOR.

DUODÉCIMA.- **«EL INSTITUTO»** OTORGARÁ LOS SERVICIOS MÉDICOS EXCLUSIVAMENTE EN EL TERRITORIO NACIONAL, EN LAS UNIDADES MÉDICAS QUE TIENE ESTABLECIDAS O EN LAS QUE ESTÁ SUBROGADO, ÚNICAMENTE POR MEDIO DE SU PERSONAL DE SERVICIOS MÉDICOS O DE LAS UNIDADES EN LAS QUE SUBROGUEN ESTE SERVICIO, Y SOLAMENTE USANDO LAS TÉCNICAS Y PROCEDIMIENTOS QUE DE ACUERDO A SU NORMATIVIDAD INTERNA SE EMPLEEN, SIN QUE PUEDA EXIGÍRSELE, EN NINGÚN CASO, LA APLICACIÓN DE TÉCNICAS O PROCEDIMIENTOS QUE NO SEAN USUALES NI ESTÁN APROBADAS POR **«EL INSTITUTO»**, NI LA ATENCIÓN POR ALGÚN MÉDICO PRIVADO O DE ESPECIALIDAD AJENA A LAS QUE SE DESARROLLAN EN **«EL INSTITUTO»**, DE ACUERDO CON EL REGLAMENTO DE SERVICIOS MÉDICOS.

DÉCIMA TERCERA.- EL TRABAJADOR Y SUS FAMILIARES DERECHOHABIENTES QUE DISFRUTEN DE LAS PRESTACIONES, SEGUROS Y SERVICIOS A LOS QUE HACE REFERENCIA ESTE CONVENIO, SE SUJETARÁN EN TODO TIEMPO A LAS NORMAS Y LINEAMIENTOS DE LA PROPIA LEY DE **«EL INSTITUTO»**, SUS REGLAMENTOS, LOS ACUERDOS Y LAS RESOLUCIONES EMITIDAS POR SU JUNTA DIRECTIVA, ASÍ COMO A LAS CONDICIONES DE FUNCIONAMIENTO Y OPERACIÓN QUE **«EL INSTITUTO»** DETERMINE PARA EL OTORGAMIENTO DE DICHOS BENEFICIOS.

DÉCIMA CUARTA.- EL TRABAJADOR QUE HAYA CAUSADO BAJA, POR CESE O

RENUNCIA, PERO QUE HAYA PRESTADO SERVICIOS Y COTIZADO ININTERRUMPIDAMENTE A **«EL INSTITUTO»** DURANTE UN MÍNIMO DE SEIS MESES INMEDIATOS ANTERIORES A LA SEPARACIÓN, TENDRÁ DERECHO A QUE SE LE PROPORCIONEN, A ÉL Y A SUS FAMILIARES DERECHOHABIENTES, DURANTE LOS DOS MESES SIGUIENTES A LA MISMA, LOS SERVICIOS MÉDICOS DEL SEGURO DE ENFERMEDADES Y MATERNIDAD Y DE MEDICINA PREVENTIVA.

DÉCIMA QUINTA.- «EL INSTITUTO» TOMARÁ LAS MEDIDAS PERTINENTES, EN CONTRA DE QUIENES INDEBIDAMENTE APROVECHEN O HAGAN MAL USO DEL DOCUMENTO DE IDENTIFICACIÓN EXPEDIDO POR **«EL INSTITUTO»**, ASÍ COMO DE LOS DERECHOS O BENEFICIOS ESTABLECIDOS EN SU LEY, Y EJERCITARÁ LAS ACCIONES QUE CORRESPONDAN ANTE LOS TRIBUNALES COMPETENTES.

ASIMISMO, CUANDO SE FINQUE UNA RESPONSABILIDAD PECUNIARIA A CARGO DE UN TRABAJADOR Y A FAVOR DE **«EL INSTITUTO»**, CON MOTIVO DE LA IMPOSICIÓN DE LAS SANCIONES ESTABLECIDAS EN SU LEY, O POR HABER RECIBIDO SERVICIOS O PRESTACIONES SIN TENER DERECHO A ELLOS, **«EL CONSEJO»** HARÁ, A PETICIÓN DE **«EL INSTITUTO»**, LOS DESCUENTOS CORRESPONDIENTES AL TRABAJADOR, HASTA POR EL IMPORTE DE LA RESPONSABILIDAD, CON EL LÍMITE ESTABLECIDO EN EL ARTÍCULO 20 DE LA LEY DE **«EL INSTITUTO»**.

DÉCIMA SEXTA.- «EL CONSEJO» ACEPTA EXPRESAMENTE LOS INCREMENTOS O MODIFICACIONES EN LAS PRIMAS QUE SERVIRÁN DE BASE PARA EL ENTERO DE LAS CUOTAS Y APORTACIONES QUE TIENE QUE REALIZAR POR VIRTUD DE ESTE CONVENIO, SI, COMO CONSECUENCIA DE LOS CÁLCULOS ACTUARIALES Y FINANCIEROS QUE **«EL INSTITUTO»** REALIZA ANUALMENTE, DE CONFORMIDAD CON LOS ARTÍCULOS 178, 179, 180 Y 181 DE SU PROPIA LEY, LA JUNTA DIRECTIVA RESOLVIERA INCREMENTAR DICHAS PRIMAS, O POR HABER VARIADO LAS DISPOSICIONES QUE EMANEN DE REFORMAS, ADICIONES O DE UN NUEVO ORDENAMIENTO DE LA LEY DE **«EL INSTITUTO»**.

PARA EFECTOS DE LO ANTERIOR, **«EL CONSEJO»** ESTÁ CONFORME EN QUE LA LIQUIDACIÓN DE LOS MONTOS CORRESPONDIENTES SE HARÁ A PARTIR DE LA FECHA EN QUE **«EL INSTITUTO»** SE LO NOTIFIQUE POR ESCRITO, Y SE COMPROMETE A HACER LAS PREVISIONES CORRESPONDIENTES EN SU PRESUPUESTO ANUAL.

DÉCIMA SÉPTIMA.- LA VIGENCIA DEL PRESENTE INSTRUMENTO CORRERÁ DESDE LA FECHA DE SU FIRMA Y SERÁ POR TIEMPO INDEFINIDO. ASIMISMO, **«EL INSTITUTO»** Y **«EL CONSEJO»** PODRÁN DAR POR CONCLUIDO EL PRESENTE CONVENIO, MEDIANTE AVISO PREVIO A LA OTRA PARTE, POR

STE
RECCION
L JURIDICA
RO NUM.
154

ESCRITO CON 30 DIAS DE ANTICIPACIÓN.

DECIMA OCTAVA: **«EL INSTITUTO»** SE RESERVA EL DERECHO DE DAR POR TERMINADO EL PRESENTE INSTRUMENTO EN CASO DE QUE EXISTAN CAUSAS O MOTIVOS SUFICIENTES, A SU JUICIO, QUE PONGAN EN PELIGRO LA ADECUADA PRESTACIÓN DE LOS SERVICIOS, SU EQUILIBRIO FINANCIERO, O LA PRESERVACIÓN DE LOS SEGUROS, PRESTACIONES Y SERVICIOS DEL RÉGIMEN OBLIGATORIO, ASÍ COMO EN EL CASO DE QUE **«EL CONSEJO»** NO CUMPLA CON LAS OBLIGACIONES DERIVADAS DEL PRESENTE CONVENIO.

DECIMA NOVENA.- EN CASO DE CONTROVERSIA SOBRE LA INTERPRETACIÓN Y CUMPLIMIENTO DEL PRESENTE INSTRUMENTO, LAS PARTES ACEPTAN RESOLVER SUS DIFERENCIAS EN AMIGABLE COMPOSICIÓN Y SOLO DE PERSISTIR ÉSTAS, EN SOMETERSE A LA JURISDICCIÓN DE LOS TRIBUNALES FEDERALES DE LA CIUDAD DE MÉXICO, RENUNCIANDO AL FUERO QUE POR RAZÓN DE SU DOMICILIO, PRESENTE O FUTURO PUDIERA CORRESPONDERLES.

ENTERADAS LAS PARTES DEL CONTENIDO Y FUERZA LEGAL DEL PRESENTE INSTRUMENTO, LO FIRMAN Y RATIFICAN EN LA CIUDAD DE MÉXICO DISTRITO FEDERAL, EL DÍA DOCE DE FEBRERO DEL AÑO 2002.

POR «EL INSTITUTO»
EL SUBDIRECTOR GENERAL JURÍDICO Y DE RELACIONES LABORALES

DR. FERNANDO VIVEROS CASTAÑEDA

POR «EL GOBIERNO»
EL GOBERNADOR DEL ESTADO

LIC. JOAQUIN ERNESTO HENDRICKS DÍAZ

POR LA SECRETARÍA DE HACIENDA DE «EL GOBIERNO»

C.P. ELINA ELELCORAL CASTILLA

POR «EL CONSEJO»
LA PRESIDENTA

C. ROSA COVARRUBIAS MELO

SSSTE

DIRECCION
AL JURID

TRO NUM.
254

IEQROO
INSTITUTO ELECTORAL DE QUINTANA ROO

Democracia para todas y todos

INSTITUTO ELECTORAL DE QUINTANA ROO
RECIBIDO
Kayla 11:08hrs

Chetumal, Quintana Roo; a 12 de junio de 2023

Oficio: PRE/330/2023
Clave de Aportante: 37023004

MTRA. MARÍA DOLORES MARGARITA CARRANZA HERNÁNDEZ
JEFA DE SERVICIOS DE RECAUDACIÓN DE INGRESOS
PRESENTE

Con base en lo preceptuado en el articulo 17 párrafo cuarto de la Ley del ISSSTE y al articulo 9 de los "Lineamientos para realizar el entero de cuotas y aportaciones de seguridad social del Instituto de Seguridad y Servicios Sociales de los Trabajadores del Estado", publicado en el Diario Oficial de la Federación el 01/09/2021; le informo los conceptos de pago sujetos a Cuotas y Aportaciones de Seguridad Social que esta Ley prevé, mismos que son utilizados para integrar el Sueldo Básico de los trabajadores adscritos al Instituto Electoral de Quintana Roo, al tenor del siguiente cuadro:

Partida especifica	Descripción clasificador por objeto del gasto	clave/concepto de la dependencia	Sujeto a coutas		Sujeto a aportaciones	
			si	no	si	no
11301	Sueldo base. (personal permanente)	001 Sueldo	X		X	
13407	Compensaciones adicionales por servicios especiales	165 Compensación	X		X	
13101	Prima quinquenal por años de servicio efectivos	136 Quinquenio	X			X

Asimismo, proporciono los datos de contacto de la Coordinadora de Recursos Humanos Mtra. Mariana Esther Caballero Salas, correo electrónico recursos.humanos@ieqroo.org.mx y teléfono 83 21920 ext 221, para cualquier duda o aclaración al respecto.

Sin otro particular, aprovecho la oportunidad de enviar un cordial saludo.

ATENTAMENTE

AUC
16 JUN. 2023
11.04hrs
RECIBIDO IEQROO

MTRA. RUBÍ PACHECO PÉREZ
CONSEJERA PRESIDENTA

INSTITUTO ELECTORAL DE QUINTANA ROO
IEQROO
PRESIDENCIA

C.c.p.- Lic. María Salomé Medina Montaño - Consejera Electoral y Presidenta de la Comisión de Administración del Instituto Electoral de Quintana Roo.
C.c.p.- Mtra. Rosario de Jesús Castillo Villanueva.- Directora de Administración del Instituto Electoral de Quintana Roo
C.c.p.- Mtra. Mariana Esther Caballero Salas - Coordinadora de Recursos Humanos del Instituto Electoral de Quintana Roo
C.c.p.- Expediente

Elaboró:	Lic. Yucemy Rubí Rodríguez Palomo	
Revisó:	Mtra. Mariana Esther Caballero Salas	

COORDINACIÓN DE RECURSOS HUMANOS
Yucemy
16 JUN. 2023
11.00hrs
RECIBIDO

IEQROO
INSTITUTO ELECTORAL DE QUINTANA ROO

Chetumal, Quintana Roo, a 9 de noviembre de 2023
Oficio No: PRE/815/2023
Asunto: Clave aportante 37023004

MTRA. MARÍA DOLORES MARGARITA CARRANZA HERNÁNDEZ
JEFA DE SERVICIOS DE RECAUDACIÓN DE INGRESOS DEL ISSSTE
P R E S E N T E

Con base en lo preceptuado en el artículo 17 párrafo cuarto de la Ley del ISSSTE y al artículo 9 de los "Lineamientos para realizar el entero de cuotas y aportaciones de seguridad social del Instituto de Seguridad y Servicios Sociales de los Trabajadores del Estado", publicado en el Diario Oficial de la Federación el 01 de septiembre de 2021; le informo los conceptos de pago sujetos a Cuotas y Aportaciones de Seguridad que esta Ley prevé, mismos que son utilizados para integrar el sueldo básico de los trabajadores adscritos al Instituto Electoral de Quintana Roo, al tenor del siguiente cuadro:

Partida especifica	Descripción clasificador por objeto del gasto	clave/concepto de la dependencia	Sujeto a cuotas		Sujeto a aportaciones	
			si	no	si	no
11301	Sueldo base. (personal permanente)	001 Sueldo	X		X	
12201	Remuneraciones al Personal Eventual	001 Sueldo	X		X	
13407	Compensaciones adicionales por servicios especiales	165 Compensación	X		X	
13101	Prima quinquenal por años de servicio efectivos prestados	136 Quinquenio	X			X

Asimismo, proporciono los datos de contacto de la Coordinadora de Recursos Humanos, Mtra. Mariana Esther Caballero Salas, correo electrónico recdrsos.humanos@ieqroo.org.mx y teléfono 983 83219 20 extensión 221, para cualquier duda o aclaración al respecto.

Sin más por el momento, le envío un cordial saludo.

A T E N T A M E N T E

MTRA. RUBÍ PACHECO PÉREZ
CONSEJERA PRESIDENTA

INSTITUTO ELECTORAL DE QUINTANA ROO
IEQROO
PRESIDENCIA

C.c.p. Mtra. Georgina Arjona García.- Directora de Administración del Instituto Electoral de Quintana Roo
C.c.p. Mtra. Mariana Esther Caballero Salas.- Coordinadora de Recursos Humanos del Instituto Electoral de Quintana Roo
C.c.p. Correspondencia

Elaboró:	Lic. Yuselmy Rodríguez Palomo	
Revisó:	Mtra. Mariana Caballero Salas	

Formato 8) Informe sobre Estudios Actuariales – LDF

INSTITUTO ELECTORAL DE QUINTANA ROO (a) PRESUPUESTO DE EGRESOS 2024 Informe sobre Estudios Actuariales – LDF (Cifras en pesos)					
	Pensiones y jubilaciones	**Salud**	**Riesgos de trabajo**	**Invalidez y vida**	**Otras prestaciones sociales**
Tipo de Sistema					
Prestación laboral o Fondo general para trabajadores del estado o municipio					
Beneficio definido, Contribución definida o Mixto					
Población afiliada					
Activos					
Edad máxima					
Edad mínima					
Edad promedio					
Pensionados y Jubilados					
Edad máxima					
Edad mínima					
Edad promedio					
Beneficiarios					
Promedio de años de servicio (trabajadores activos)					
Aportación individual al plan de pensión como % del salario					
Aportación del ente público al plan de pensión como % del salario					
Crecimiento esperado de los pensionados y jubilados (como %)					
Crecimiento esperado de los activos (como %)					
Edad de Jubilación o Pensión					
Esperanza de vida					
Ingresos del Fondo					
Ingresos Anuales al Fondo de Pensiones					
Nómina anual					
Activos					
Pensionados y Jubilados					
Beneficiarios de Pensionados y Jubilados					
Monto mensual por pensión					
Máximo					
Mínimo					
Promedio					
Monto de la reserva					
Valor presente de las obligaciones					
Pensiones y Jubilaciones en curso de pago					
Generación actual					
Generaciones futuras					
Valor presente de las contribuciones asociadas a los sueldos futuros de cotización X%					
Generación actual					
Generaciones futuras					
Valor presente de aportaciones futuras					
Generación actual					
Generaciones futuras					
Otros Ingresos					
Déficit/superávit actuarial					
Generación actual					
Generaciones futuras					

INSTITUTO ELECTORAL DE QUINTANA ROO (a) PRESUPUESTO DE EGRESOS 2024 Informe sobre Estudios Actuariales – LDF (Cifras en pesos)					
	Pensiones y jubilaciones	**Salud**	**Riesgos de trabajo**	**Invalidez y vida**	**Otras prestaciones sociales**
Periodo de suficiencia					
Año de descapitalización					
Tasa de rendimiento					
Estudio actuarial					
Año de elaboración del estudio actuarial					
Empresa que elaboró el estudio actuarial					

Tabulador de Sueldos Mensual (Importes Brutos)

INSTITUTO ELECTORAL DE QUINTANA ROO PRESUPUESTO DE EGRESOS 2024 Tabulador de Sueldos del Personal de Confianza del año 2024 (Cifras en pesos)									
Puesto	**Nivel de Puesto**	**Nivel salarial**	**Sueldo diario**	**Sueldo base**	**Compensación**	**Canasta básica**	**Apoyo vivienda**	**Sueldo bruto quincenal**	**Sueldo bruto mensual**
Consejera o consejero presidente	IEQ001	IEQ01	$713.00	$10,695.00	$36,100.00	$850.00	$350.00	$47,995.00	$95,990.00
Consejera o consejero electoral	IEQ002								
Titular del órgano interno de control	IEQ003								
Secretaria o secretario ejecutivo	IEQ004	IEQ02	$600.00	$9,000.00	$32,150.00	$850.00	$350.00	$42,350.00	$84,700.00
Director o directora	IEQ005	IEQ03	$542.00	$8,130.00	$15,600.00	$850.00	$350.00	$24,930.00	$49,860.00
Subcontralor o subcontralora	IEQ006								
Jefa o jefe de unidad	IEQ007	IEQ04	$483.00	$7,245.00	$11,600.00	$850.00	$350.00	$20,045.00	$40,090.00
Secretaria o secretario particular	IEQ008								
Coordinadora o coordinador	IEQ009	IEQ05	$425.00	$6,375.00	$7,400.00	$850.00	$350.00	$14,975.00	$29,950.00
Coordinadora o coordinador SPEN	IEQ010								
Profesional de servicios	IEQ011	IEQ06	$408.00	$6,120.00	$4,250.00	$850.00	$350.00	$11,570.00	$23,140.00
Técnico SPEN	IEQ012								
Técnico especializado	IEQ013	IEQ07	$391.00	$5,865.00	$2,300.00	$850.00	$350.00	$9,365.00	$18,730.00
Asistente	IEQ014	IEQ08	$363.00	$5,445.00	$1,350.00	$850.00	$350.00	$7,995.00	$15,990.00
Auxiliar general	IEQ015	IEQ09	$320.00	$4,800.00	$1,250.00	$850.00	$350.00	$7,250.00	$14,500.00

INSTITUTO ELECTORAL DE QUINTANA ROO PRESUPUESTO DE EGRESOS 2024 Tabulador de Sueldos del Personal Eventual del año 2024 (Cifras en pesos)							
Puesto	**Nivel puesto**	**Nivel salarial**	**Sueldo diario**	**Sueldo base**	**Compensación**	**Sueldo bruto quincenal**	**Sueldo bruto mensual**
Consejera o consejero presidente	IEQ001-E	IEQ001-E	$516.00	$ 7,740.00	$ 1,500.00	$ 9,240.00	$ 18,480.00
Consejera o consejero electoral	IEQ002-E	IEQ002-E	$472.00	$ 7,080.00	$ 1,500.00	$ 8,580.00	$ 17,160.00
Vocal secretario	IEQ003-E		$472.00	$ 7,080.00	$ 1,500.00	$ 8,580.00	$ 17,160.00
Vocal de capacitación	IEQ004-E		$472.00	$ 7,080.00	$ 1,500.00	$ 8,580.00	$ 17,160.00
Vocal de organización	IEQ005-E		$472.00	$ 7,080.00	$ 1,500.00	$ 8,580.00	$ 17,160.00
Enlace administrativo	IEQ006-E		$472.00	$ 7,080.00	$ 1,500.00	$ 8,580.00	$ 17,160.00
Coordinadora o coordinador PREP	IEQ007-E	IEQ003-E	$428.00	$ 6,420.00	$ 1,500.00	$ 7,920.00	$ 15,840.00
Coordinadora o coordinador administrativo	IEQ008-E		$428.00	$ 6,420.00	$ 1,500.00	$ 7,920.00	$ 15,840.00
Profesional de servicios	IEQ009-E	IEQ004-E	$342.00	$ 5,130.00	$ 1,500.00	$ 6,630.00	$ 13,260.00
Supervisor PREP	IEQ010-E		$342.00	$ 5,130.00	$ 1,500.00	$ 6,630.00	$ 13,260.00
Capturista PREP	IEQ011-E	IEQ005-E	$250.00	$ 3,750.00	$ 1,500.00	$ 5,250.00	$ 10,500.00
Validadora/ validador PREP	IEQ012-E		$250.00	$ 3,750.00	$ 1,500.00	$ 5,250.00	$ 10,500.00
Acopiadora/ acopiador PREP	IEQ013-E		$250.00	$ 3,750.00	$ 1,500.00	$ 5,250.00	$ 10,500.00
Asistente	IEQ014-E		$250.00	$ 3,750.00	$ 1,500.00	$ 5,250.00	$ 10,500.00
Digitalizadora/ digitalizador PREP	IEQ015-E		$250.00	$ 3,750.00	$ 1,500.00	$ 5,250.00	$ 10,500.00
Auxiliar de servicios generales (intendentes, diligenciero, diligenciera, secretaria secretario y Vigilante)	IEQ016-E	IEQ006-E	$250.00	$ 3,450.00	$ 1,500.00	$ 4,950.00	$ 9,900.00

I. Adeudo de ejercicios fiscales anteriores

En este rubro cabe señalar que si bien existen importes por concepto de adeudos de los ejercicios fiscales anteriores (ADEFAS) correspondientes al ejercicio 2017, estos no se están contemplando como gasto dentro del presupuesto 2024.

J. Fuentes de financiamiento para el ejercicio fiscal 2024.

INSTITUTO ELECTORAL DE QUINTANA ROO PRESUPUESTO DE EGRESOS 2024 Fuente de financiamiento (Cifras en pesos)		
Concepto		**Importe**
1	**No Etiquetado**	**538,855,039**
11	Recursos Fiscales	538,855,039
12	Financiamientos Internos	0
13	Financiamientos Externos	0
14	Ingresos Propios	0
15	Recursos Federales	0
16	Recursos Estatales	0
17	Otros Recursos de Libre Disposición	0
2	**Etiquetado**	0
25	Recursos Federales	0
26	Recursos Estatales	0
27	Otros Recursos de Transferencias Federales Etiquetadas	0
		0

K. Formatos Ley de Disciplina Financiera.

Proyecciones de Finanzas Públicas.

Formato 7 a) Proyecciones de Ingresos – LDF

INSTITUTO ELECTORAL DE QUINTANA ROO PRESUPUESTO DE EGRESOS 2024 Proyecciones de Ingresos – LDF (Cifras en pesos)						
Concepto (b)	**Año en Cuestión (de iniciativa de Ley) (c) 2024**	**Año 1 (d) 2025**	**Año 2 (d) 2026**	**Año 3 (d) 2027**	**Año 4 (d) 2028**	**Año 5 (d) 2029**
1. Ingresos de Libre Disposición (1=A+B+C+D+E+F+G+H+I+J+K+L)	**538,855,039 .00**	**199,584,400 .00**	**204,773,594 .00**	**552,865,270 .00**	**210,097,707 .00**	**215,560,247 .00**
A. Impuestos	0.00	0.00	0.00	0.00	0.00	0.00
B. Cuotas y Aportaciones de Seguridad Social	0.00	0.00	0.00	0.00	0.00	0.00
C. Contribuciones de Mejoras	0.00	0.00	0.00	0.00	0.00	0.00
D. Derechos	0.00	0.00	0.00	0.00	0.00	0.00

E. Productos	0.00	0.00	0.00	0.00	0.00	0.00
F. Aprovechamientos	0.00	0.00	0.00	0.00	0.00	0.00
G. Ingresos por Venta de Bienes y Prestación de Servicios	0.00	0.00	0.00	0.00	0.00	0.00
H. Participaciones	0.00	0.00	0.00	0.00	0.00	0.00
I. Incentivos Derivados de la Colaboración Fiscal	0.00	0.00	0.00	0.00	0.00	0.00
J. Transferencias y Asignaciones	538,855,039.00	199,584,400.00	204,773,594.00	552,865,270.00	210,097,707.00	215,560,247.00
K. Convenios						
L. Otros Ingresos de Libre Disposición	0.00	0.00	0.00	0.00	0.00	0.00
2. Transferencias Federales Etiquetadas (2=A+B+C+D+E)	**0.00**	**0.00**	**0.00**	**0.00**	**0.00**	**0.00**
A. Aportaciones	0.00	0.00	0.00	0.00	0.00	0.00
B. Convenios	0.00	0.00	0.00	0.00	0.00	0.00
C. Fondos Distintos de Aportaciones	0.00	0.00	0.00	0.00	0.00	0.00
D. Transferencias, Asignaciones, Subsidios y Subvenciones, y Pensiones y Jubilaciones	0.00	0.00	0.00	0.00	0.00	0.00
E. Otras Transferencias Federales Etiquetadas	0.00	0.00	0.00	0.00	0.00	0.00
3. Ingresos Derivados de Financiamientos (3=A)	**0.00**	**0.00**	**0.00**	**0.00**	**0.00**	**0.00**
A. Ingresos Derivados de Financiamientos	0.00	0.00	0.00	0.00	0.00	0.00
4. Total de Ingresos Proyectados (4=1+2+3)	**0.00**	**0.00**	**0.00**	**0.00**	**0.00**	**0.00**
Datos Informativos						
1. Ingresos Derivados de Financiamientos con Fuente de Pago de Recursos de Libre Disposición	0.00	0.00	0.00	0.00	0.00	0.00
2. Ingresos Derivados de Financiamientos con Fuente de Pago de Transferencias Federales Etiquetadas	0.00	0.00	0.00	0.00	0.00	0.00
3. Ingresos Derivados de Financiamiento (3 = 1 + 2)	**0.00**	**0.00**	**0.00**	**0.00**	**0.00**	**0.00**

Formato 7 b) Proyecciones de Egresos - LDF

INSTITUTO ELECTORAL DE QUINTANA ROO PRESUPUESTO DE EGRESOS 2024 Proyecciones de Egresos – LDF (Cifras en pesos)						
Concepto (b)	**Año en Cuestión (de proyecto de presupuesto) (c) 2024**	**Año 1 (d) 2025**	**Año 2 (d) 2026**	**Año 3 (d) 2027**	**Año 4 (d) 2028**	**Año 5 (d) 2029**
1. Gasto No Etiquetado (1=A+B+C+D+E+F+G+H+I)	**538,855,039.00**	**199,584,400.00**	**204,773,594.00**	**552,865,270.00**	**210,097,707.00**	**215,560,247.00**
A. Servicios Personales	155,452,788.00	86,106,791.00	88,345,568.00	159,494,560.00	90,642,553.00	92,999,259.00
B. Materiales y Suministros	114,850,51	9,345,65	9,588,64	117,836,62	9,837,94	10,093,729

INSTITUTO ELECTORAL DE QUINTANA ROO
PRESUPUESTO DE EGRESOS 2024
Proyecciones de Egresos – LDF
(Cifras en pesos)

Concepto (b)	Año en Cuestión (de proyecto de presupuesto) (c) 2024	Año 1 (d) 2025	Año 2 (d) 2026	Año 3 (d) 2027	Año 4 (d) 2028	Año 5 (d) 2029
C. Servicios Generales	6.00	4.00	0.00	9.00	3.00	.00
	164,591,794.00	4747,364,967.00	4848,596,456.00	1698,871,181.00	4949,859,964.00	5151,156,323.00
D. Transferencias, Asignaciones, Subsidios y Otras Ayudas	9999,762,954.00	5656,162,415.00	5757,622,638.00	6060,102,356,791.00	5959,120,827.00	6060,657,969.00
E. Bienes Muebles, Inmuebles e Intangibles	4,196,98	604,57	620,29	4,306,10	636,42	652,96

INSTITUTO ELECTORAL DE QUINTANA ROO
PRESUPUESTO DE EGRESOS 2024
Proyecciones de Egresos – LDF
(Cifras en pesos)

Concepto (b)	Año en Cuestión (de proyecto de presupuesto) (c) 2024	Año 1 (d) 2025	Año 2 (d) 2026	Año 3 (d) 2027	Año 4 (d) 2028	Año 5 (d) 2029
	7.00	3.00	2.00	9.00	0.00	7.00
F. Inversión Pública	0.00	0.00	0.00	0.00	0.00	0.00
G. Inversiones Financieras y Otras Provisiones	0.00	0.00	0.00	0.00	0.00	0.00
H. Participaciones y Aportaciones	0.00	0.00	0.00	0.00	0.00	0.00
I. Deuda Pública	0.00	0.00	0.00	0.00	0.00	0.00
2. Gasto Etiquetado (2=A+B+C+D+E+F+G+H+I)	0.00	0.00	0.00	0.00	0.00	0.00
A. Servicios Personales	0.00	0.00	0.00	0.00	0.00	0.00
B. Materiales y Suministros	0.00	0.00	0.00	0.00	0.00	0.00
C. Servicios Generales	0.00	0.00	0.00	0.00	0.00	0.00

INSTITUTO ELECTORAL DE QUINTANA ROO
PRESUPUESTO DE EGRESOS 2024
Proyecciones de Egresos – LDF
(Cifras en pesos)

Concepto (b)	Año en Cuestión (de proyecto de presupuesto) (c) 2024	Año 1 (d) 2025	Año 2 (d) 2026	Año 3 (d) 2027	Año 4 (d) 2028	Año 5 (d) 2029
D. Transferencias, Asignaciones, Subsidios y Otras Ayudas	0.00	0.00	0.00	0.00	0.00	0.00
E. Bienes Muebles, Inmuebles e Intangibles	0.00	0.00	0.00	0.00	0.00	0.00
F. Inversión Pública	0.00	0.00	0.00	0.00	0.00	0.00
G. Inversiones Financieras y Otras Provisiones	0.00	0.00	0.00	0.00	0.00	0.00
H. Participaciones y Aportaciones	0.00	0.00	0.00	0.00	0.00	0.00
I. Deuda Pública	0.00	0.00	0.00	0.00	0.00	0.00
3. Total de Egresos Proyectados (3 = 1 + 2)	**538,855,039**	**199,584,400**	**204,773,594**	**552,865,270**	**210,097,707**	**215,560,247**

Resultados de las Finanzas Públicas.

Formato 7 c) Resultados de Ingresos - LDF

INSTITUTO ELECTORAL DE QUINTANA ROO PRESUPUESTO DE EGRESOS 2024 Resultados de Ingresos – LDF (Cifras en pesos)						
Concepto (b)	**Año 5 [1] (c) 2018**	**Año 4 [1] (c) 2019**	**Año 3 [1] (c) 2020**	**Año 2 [1] (c) 2021**	**Año 1 [1] (c) 2022**	**Año del Ejercicio Vigente [2] (d) 2023**
1. Ingresos de Libre Disposición (1=A+B+C+D+E+F+G+H+I+J+K+L)	**254,712,194.00**	**301,281,020.00**	**145,784,711.00**	**68,711,486.00**	**367,356,373.00**	**184,383,444.00**
A. Impuestos	0	0	0	0	0	0
B. Cuotas y Aportaciones de Seguridad Social	0	0	0	0	0	0
C. Contribuciones de Mejoras	0	0	0	0	0	0
D. Derechos	0	0	0	0	0	0
E. Productos	0	0	0	0	0	0
F. Aprovechamientos	0	0	0	0	0	0
G. Ingresos por Venta de Bienes y Prestación de Servicios	0	0	0	0	0	0
H. Participaciones	0	0	0	0	0	0
I. Incentivos Derivados de la Colaboración Fiscal	0	0	0	0	0	0
J. Transferencias y Asignaciones	0	0	0	0	0	0
K. Convenios	0	0	0	0	0	0
L. Otros Ingresos de Libre Disposición	0	0	0	0	0	0
2. Transferencias Federales Etiquetadas (2=A+B+C+D+E)	254,712,194.00	301,281,020.00	145,784,711.00	68,711,486.00	367,356,373.00	184,383,444.00
A. Aportaciones	0	0	0	0	0	0
B. Convenios	0	0	0	0	0	0
C. Fondos Distintos de Aportaciones	0	0	0	0	0	0
D. Transferencias, Asignaciones, Subsidios y Subvenciones, y Pensiones y Jubilaciones	0	0	0	0	0	0
E. Otras Transferencias Federales Etiquetadas	0	0	0	0	0	0
3. Ingresos Derivados de Financiamientos (3=A)	**0**	**0**	**0**	**0**	**0**	**0**
A. Ingresos Derivados de Financiamientos	0	0	0	0	0	0
4. Total de Resultados de Ingresos (4=1+2+3)	**254,712,194.00**	**301,281,020.00**	**145,784,711.00**	**68,711,486.00**	**367,356,373.00**	**184,383,444.00**
Datos Informativos	**0**	**0**	**0**	**0**	**0**	**0**
1. Ingresos Derivados de Financiamientos con Fuente de Pago de Recursos de Libre Disposición	0	0	0	0	0	0
2. Ingresos Derivados de Financiamientos con Fuente de Pago de Transferencias Federales Etiquetadas	0	0	0	0	0	0
3. Ingresos Derivados de Financiamiento (3 = 1 + 2)	**254,712,194.00**	**301,281,020.00**	**145,784,711.00**	**68,711,486.00**	**367,356,373.00**	**184,383,444.00**

[1]. Los importes corresponden al momento contable de los ingresos devengados.

[2]. Los importes corresponden a los ingresos devengados al cierre trimestral más reciente disponible y estimados para el resto del ejercicio.

Formato 7 d) Resultados de Egresos – LDF

INSTITUTO ELECTORAL DE QUINTANA ROO PRESUPUESTO DE EGRESOS 2024 Resultados de Egresos – LDF (Cifras en pesos)						
Concepto (b)	**Año 5 [1] (c) 2018**	**Año 4 [1] (c) 2019**	**Año 3 [1] (c) 2020**	**Año 2 [1] (c) 2021**	**Año 1 [1] (c) 2022**	**Año del Ejercicio Vigente [2] (d) 2023**
1. Gasto No Etiquetado (1=A+B+C+D+E+F+G+H+I)	**241,623,808.00**	**277,110,078.00**	**131,315,085.00**	**294,231,496.00**	**367,673,255.00**	**184,383,444.00**
A. Servicios Personales	83,586,518.00	81,867,831.00	68,711,486.00	104,185,908.00	97,382,843.00	73,781,486.00
B. Materiales y Suministros	32,169,512.00	47,618,249.00	1,873,357.00	49,418,544.00	113,285,944.00	9,108,825.00
C. Servicios Generales	38,001,369.00	49,040,287.00	14,858,280.00	61,251,960.00	63,941,283.00	46,164,685.00
D. Transferencias, Asignaciones, Subsidios y Otras Ayudas	87,623,127.00	97,718,200.00	45,290,442.00	77,678,096.00	92,004,625.00	54,739,196.00
E. Bienes Muebles, Inmuebles e Intangibles	243,282.00	865,511.00	581,519.00	1,696,987.00	1,058,559.00	589,252.00
F. Inversión Pública	0.00	0.00	0.00	0.00	0.00	0.00
G. Inversiones Financieras y Otras Provisiones	0.00	0.00	0.00	0.00	0.00	0.00
H. Participaciones y Aportaciones	0.00	0.00	0.00	0.00	0.00	0.00
I. Deuda Pública	0.00	0.00	0.00	0.00	0.00	0.00
2. Gasto Etiquetado (2=A+B+C+D+E+F+G+H+I)	0.00	0.00	0.00	0.00	0.00	0.00
A. Servicios Personales	0.00	0.00	0.00	0.00	0.00	0.00
B. Materiales y Suministros	0.00	0.00	0.00	0.00	0.00	0.00
C. Servicios Generales	0.00	0.00	0.00	0.00	0.00	0.00
D. Transferencias, Asignaciones, Subsidios y Otras Ayudas	0.00	0.00	0.00	0.00	0.00	0.00
E. Bienes Muebles, Inmuebles e Intangibles	0.00	0.00	0.00	0.00	0.00	0.00
F. Inversión Pública	0.00	0.00	0.00	0.00	0.00	0.00
G. Inversiones Financieras y Otras Provisiones	0.00	0.00	0.00	0.00	0.00	0.00
H. Participaciones y Aportaciones	0.00	0.00	0.00	0.00	0.00	0.00
I. Deuda Pública						

3. Total del Resultado de Egresos (3=1+2)	**241,623,808.00**	**277,110,078.00**	**131,315,085.00**	**294,231,496.00**	**367,673,255.00**	**184,383,444.00**

[1]. Los importes corresponden a los egresos totales devengados.
[2]. Los importes corresponden a los egresos devengados al cierre trimestral más reciente disponible y estimados para el resto del ejercicio.

Balance Presupuestario

INSTITUTO ELECTORAL DE QUINTANA ROO
PRESUPUESTO DE EGRESOS 2024
Balance Presupuestario - LDF
Del 1 de enero al 31 de diciembre de 2024
(Cifras en pesos)

Concepto (c)	Estimado/ Aprobado (d)	Devengado	Recaudado/ Pagado
A. Ingresos Totales (A = A1+A2+A3)	**538,855,039.00**	**538,855,039.00**	**538,855,039.00**
A1. Ingresos de Libre Disposición	**538,855,039.00**	**538,855,039.00**	**538,855,039.00**
A2. Transferencias Federales Etiquetadas	0.00	0.00	0.00
A3. Financiamiento Neto	0.00	0.00	0.00
B. Egresos Presupuestarios[1] (B = B1+B2)	**538,855,039.00**	**538,855,039.00**	**538,855,039.00**
B1. Gasto No Etiquetado (sin incluir Amortización de la Deuda Pública)	**538,855,039.00**	**538,855,039.00**	**538,855,039.00**
B2. Gasto Etiquetado (sin incluir Amortización de la Deuda Pública)	0.00	0.00	0.00
C. Remanentes del Ejercicio Anterior (C = C1 + C2)	**0.00**	**0.00**	**0.00**
C1. Remanentes de Ingresos de Libre Disposición aplicados en el periodo	0.00	0.00	0.00
C2. Remanentes de Transferencias Federales Etiquetadas aplicados en el periodo	0.00	0.00	0.00
I. Balance Presupuestario (I = A – B + C)	**0.00**	**0.00**	**0.00**
II. Balance Presupuestario sin Financiamiento Neto (II = I - A3)	**0.00**	**0.00**	**0.00**
III. Balance Presupuestario sin Financiamiento Neto y sin Remanentes del Ejercicio Anterior (III= II - C)	**0.00**	**0.00**	**0.00**

Concepto	Aprobado	Devengado	Pagado
F. Intereses, Comisiones y Gastos de la Deuda (E = E1+E2)	**0.00**	**0.00**	**0.00**
E1. Intereses, Comisiones y Gastos de la Deuda con Gasto No Etiquetado	0.00	0.00	0.00
E2. Intereses, Comisiones y Gastos de la Deuda con Gasto Etiquetado	0.00	0.00	0.00
	0.00	0.00	0.00
IV. Balance Primario (IV = III + E)	**0**	**0**	**0**

Concepto	Estimado/ Aprobado	Devengado	Recaudado/ Pagado
F. Financiamiento (F = F1 + F2)	**0.00**	**0.00**	**0.00**
F1. Financiamiento con Fuente de Pago de Ingresos de Libre Disposición	0.00	0.00	0.00
F2. Financiamiento con Fuente de Pago de Transferencias Federales Etiquetadas	0.00	0.00	0.00
G. Amortización de la Deuda (G = G1 + G2)	**0.00**	**0.00**	**0.00**
G1. Amortización de la Deuda Pública con Gasto No Etiquetado	0.00	0.00	0.00
G2. Amortización de la Deuda Pública con Gasto Etiquetado	0.00	0.00	0.00
A3. Financiamiento Neto (A3 = F – G)	**0.00**	**0.00**	**0.00**

Concepto	Estimado/ Aprobado	Devengado	Recaudado/ Pagado

A1. Ingresos de Libre Disposición	538,855,039	538,855,039	538,855,039
A3.1 Financiamiento Neto con Fuente de Pago de Ingresos de Libre Disposición (A3.1 = F1 – G1)	0.00	0.00	0.00
F1. Financiamiento con Fuente de Pago de Ingresos de Libre Disposición	0.00	0.00	0.00
G1. Amortización de la Deuda Pública con Gasto No Etiquetado	0.00	0.00	0.00
B1. Gasto No Etiquetado (sin incluir Amortización de la Deuda Pública)	538,855,039	538,855,039	538,855,039
C1. Remanentes de Ingresos de Libre Disposición aplicados en el periodo	0.00	0.00	0.00
V. Balance Presupuestario de Recursos Disponibles (V = A1 + A3.1 – B 1 + C1)	**0.00**	**0.00**	**0.00**
VI. Balance Presupuestario de Recursos Disponibles sin Financiamiento Neto (VI = V – A3.1)	**0.00**	**0.00**	**0.00**

Concepto	**Estimado/ Aprobado**	**Devengado**	**Recaudado/ Pagado**
A2. Transferencias Federales Etiquetadas	0.00	0.00	0.00
A3.2 Financiamiento Neto con Fuente de Pago de Transferencias Federales Etiquetadas (A3.2 = F2 – G2)	0.00	0.00	0.00
F2. Financiamiento con Fuente de Pago de Transferencias Federales Etiquetadas	0.00	0.00	0.00
G2. Amortización de la Deuda Pública con Gasto Etiquetado	0.00	0.00	0.00
B2. Gasto Etiquetado (sin incluir Amortización de la Deuda Pública)	0.00	0.00	0.00
C2. Remanentes de Transferencias Federales Etiquetadas aplicados en el periodo	0.00	0.00	0.00
	0.00	0.00	0.00
VII. Balance Presupuestario de Recursos Etiquetados (VII = A2 + A3.2 – B2 + C2)	0.00	0.00	0.00
VIII. Balance Presupuestario de Recursos Etiquetados sin Financiamiento Neto (VIII = VII – A3.2)	0.00	0.00	0.00

ATENTAMENTE

MTRA. RUBÍ PACHECO PÉREZ
CONSEJERA PRESIDENTA DEL
INSTITUTO ELECTORAL DE QUINTANA ROO

La presente hoja de firmas corresponde al documento “Proyecto de Presupuesto de Egresos para el ejercicio fiscal 2024” del Instituto Electoral de Quintana Roo.

ANEXO 15

COMISIÓN DE DERECHOS HUMANOS DEL ESTADO DE QUINTANA ROO

COMISIÓN DE LOS DERECHOS HUMANOS
DEL ESTADO DE QUINTANA ROO

PRESUPUESTO DE EGRESOS 2024

CDHEQROO

COMISIÓN DE LOS DERECHOS HUMANOS DEL ESTADO DE QUINTANA ROO

CONTENIDO

INTRODUCCIÓN……4

Misión…… .5

Visión…… .5

Atribuciones …… .5

I. MARCO NORMATIVO……7

II. ESTRUCTURA DEL PROYECTO DE PRESUPUESTO DE EGRESOS…… 8

3.1 FUNDAMENTACIÓN. …… .8

3.2 EXPOSICIÓN DE MOTIVOS…… 8

3.2.1 Serie Histórica 2018-2023 del Resultado de los Egresos……9

3.2.2. Proyección de los Egresos para el cierre del Ejercicio Fiscal 2023……10

3.2.3. Criterios Generales de Política Económica para el Ejercicio Fiscal 2024……11

3.2.4. Método para la Proyección de Ingresos y Egresos……13

3.3 OBJETIVOS ANUALES, ESTRATEGIAS Y METAS. ……15

3.4. DESCRIPCIÓN DE LOS RIESGOS RELEVANTES PARA LAS FINANZAS PÚBLICAS… ……23

3.5. EJECUCIÓN DEL PRESUPUESTO DE EGRESOS. ……23

A. Clasificación por Objeto del Gasto……24

B. Clasificación Administrativa. ……26

C. Clasificación por Unidad Administrativa. ……26

D. Clasificación Funcional del Gasto. ……26

E. Clasificación por Tipo de Gasto. ……27

F. Prioridades del Gasto. ……27

G. Programas y Proyectos. ……27

H. Servicios Personales. ……28

FracciónII……29

DESGLOSE DE PERCEPCIONES ORDINARIAS, EXTRAORDINARIA, SEGURIDAD SOCIAL Y PREVIS…29

Analítico de plazas……30

Clasificación de Servicios Personales por Categoría……37

Formato 6 d)……37

Informe sobre Estudios Actuariales……39

Formato 8) Informe sobre Estudios Actuariales-LDF 40
Tabulador de Sueldos Vigente. 42
I. Adeudos de Ejercicios Fiscales Anteriores. 43
J. Fuentes de Financiamiento para el Ejercicio Fiscal 2024. 43
K. Formatos Ley de Disciplina Financiera. 44
Proyecciones de Finanzas Públicas. 44
Formato 7 a) Proyecciones de Ingresos – LDF.....44
Formato 7 b) Proyecciones de Egresos – LDF.....44
Resultados de las Finanzas Públicas. 46
Formato 7 c) Resultados de Ingresos – LDF 46
Formato 7 d) Resultados de Egresos – LDF.....47
Balance Presupuestario 48
IV. CONCLUSIÓN..... 50

INTRODUCCIÓN

Atendiendo a lo que establece las Leyes, la ley General de Contabilidad Gubernamental, la Ley Federal de Presupuesto y Responsabilidad Hacendaria, la Ley de Disciplina Financiera de las Entidades Federativas y los Municipios, y las normas que para tal efecto emita el Consejo Nacional de Armonización Contable (CONAC) con base en objetivos, parámetros cuantificables e indicadores del desempeño; así mismo en materia de armonización presupuestal y contable, la Ley de Presupuesto y Gasto Público del Estado de Quintana Roo, la Ley de Planeación para el Desarrollo del Estado de Quintana Roo y demás ordenamientos asociados en la materia, se elaboró el Proyecto de Presupuesto de Egresos de la Comisión de los Derechos Humanos del Estado de Quintana Roo para el Ejercicio Fiscal 2024, mediante el modelo de Gestión para resultados y del Presupuesto basado en Resultados (PbR), el cual considera los resultados obtenidos y esperados en la aplicación de los recursos públicos, mejorando la calidad del gasto público y la rendición de cuentas.

Misión

Somos un organismo público autónomo que protege, vigila, promueve y divulga el respeto a los derechos humanos previstos en el orden jurídico mexicano y en los tratados internacionales, con la finalidad de salvaguardar la dignidad de todas las personas que se encuentran en el territorio quintanarroense.

Visión

Ser reconocido como un organismo que responde de manera oportuna y sensible a la sociedad quintanarroense en materia de vigencia, práctica y respeto de los derechos humanos, consolidando el Estado de Derecho.

Atribuciones

I. Promover, instrumentar y ejecutar programas y acciones tendentes a la adecuada aplicación de la política estatal en materia de derechos humanos;
II. Vigilar la adecuada observancia, por parte de los integrantes de la Comisión y de las autoridades y servidores públicos, de las disposiciones de esta Ley y, en general, de la legislación en materia de derechos humanos;
III. Formular las propuestas generales conducentes a una mejor protección de los derechos humanos en el Estado;
IV. Dictar las medidas específicas que juzgue convenientes para el mejor desempeño de las funciones de la Comisión;
V. Solicitar a los superiores jerárquicos la imposición de sanciones a los funcionarios y servidores públicos que, en el ejercicio de sus funciones, se nieguen a colaborar con la Comisión en los términos del Título Cuarto de esta Ley;
VI. Celebrar, en los términos de la legislación aplicable, acuerdos, bases de coordinación y convenios de colaboración con autoridades y organismos de defensa de los derechos humanos, así como con instituciones académicas y asociaciones culturales, para el mejor cumplimiento de sus fines;
VII. Distribuir y delegar funciones a los Visitadores Generales;
VIII. Aprobar y emitir las recomendaciones públicas autónomas y acuerdos que resulten de las investigaciones realizadas por los Visitadores;
IX. Formular los lineamientos generales a que se sujetarán las actividades administrativas de la Comisión;
X. Nombrar a los Visitadores Generales, al secretario técnico y a los funcionarios y personal bajo su autoridad;

XI. Someter a la opinión y consideración del Consejo Consultivo el Informe anual de labores y resultados a que se refiere la fracción siguiente;

XII. Comparecer ante el Pleno de la Legislatura, en el mes de octubre de cada año, para rendir un informe anual de labores y resultados, así como para detallar su contenido y contestar los planteamientos que se le formulen. El informe será remitido al titular del Poder Ejecutivo del Estado y al Magistrado Presidente del Tribunal Superior de Justicia del Estado, difundido con amplitud a la ciudadanía y publicado en los medios electrónicos oficiales de la Comisión;

XIII. Comparecer ante la Legislatura del Estado, cuando sea requerido por ésta;

XIV. Fungir como apoderado legal con las más amplias facultades, para actos de administración, pleitos y cobranzas; pudiendo delegar, sustituir o revocar poderes en uno o más apoderados;

XV. Plantear acciones de inconstitucionalidad, en los términos establecidos por la Constitución Política de los Estados Unidos Mexicanos;

XVI. Solicitar, en los términos del artículo 56 Bis de esta ley, a la Legislatura o en sus recesos, a la Comisión Permanente, según corresponda se llame a comparecer a las autoridades o servidores públicos responsables, para explicar el motivo de su negativa a aceptar o cumplir las recomendaciones emitidas por la Comisión, y

XVII. Las demás que le señalen la presente ley y otros ordenamientos legales.

I. MARCO NORMATIVO

Marco Normativo Federal.

- Constitución Política de los Estados Unidos Mexicanos.
- Ley General de Contabilidad Gubernamental.
- Ley de Disciplina Financiera de las Entidades Federativas y los Municipios.
- Ley de Coordinación Fiscal.
- Disposiciones emitidas por el Consejo Nacional de Armonización Contable (CONAC), en materia de armonización presupuestal y contable.
- Las demás que sean aplicables.

Marco Normativo Estatal.

- Constitución Política del Estado Libre y Soberano de Quintana Roo.
- Ley de Planeación para el Desarrollo del Estado de Quintana Roo.
- Ley de Coordinación Fiscal del Estado de Quintana Roo.
- Ley de Presupuesto y Gasto Publico del Estado de Quintana Roo.
- Código Fiscal del Estado de Quintana Roo.
- Plan Institucional.
- Las demás que sean aplicables.

II. ESTRUCTURA DEL PROYECTO DE PRESUPUESTO DE EGRESOS

3.1 FUNDAMENTACIÓN.

De conformidad con el Artículo 94 de la Constitución Política del Estado Libre y Soberano de Quintana Roo y el Artículo 2 de la Ley de la Comisión de los Derechos Humanos del Estado de Quintana Roo, en la que se otorga a este organismo público autonomía de gestión y presupuestaria, personalidad jurídica y patrimonio propio, que tiene por objeto esencial la protección, observancia, promoción, estudio y divulgación de los derechos humanos previstos por el orden jurídico mexicano, y en concordancia con la cultura organizacional y atribuciones.

Y de acuerdo con el Artículo 22 de la Ley de la Comisión de los Derechos Humanos del Estado de Quintana Roo, se remite el Proyecto de Presupuesto de Egresos correspondiente al ejercicio 2024.

3.2 EXPOSICIÓN DE MOTIVOS.

Las obligaciones del Estado en materia de Derechos Humanos se encuentran establecidas en diversos instrumentos internacionales, nacionales y locales, y son el eje rector para el respeto, protección, garantía y promoción de los mismos, de conformidad con los principios de universalidad, interdependencia, indivisibilidad y progresividad; por ello, las políticas públicas tienen como base, los principios de no discriminación e igualdad con el enfoque basado en derechos humanos. Ello implica, entre otros, que toda actuación estatal, ya sea por medio de sus instituciones o a través de las personas servidoras públicas que las conforman, así como de la ciudadanía en general debe estar orientado y sometido a la ley, las cuales deben ser compatibles con los derechos humanos y las libertades más esenciales de las personas, de manera que su respeto, promoción, protección y garantía, se vuelven en el fin último del estado.

Partiendo de un marco de referencia como es el derecho, las personas beneficiarias son titulares de derechos; la familia, comunidad, organizaciones sociales, empresas, son titulares de responsabilidades, y el Estado es titular de obligaciones. Por ello, se continúa trabajando en el fomento de la cultura de los derechos humanos, para lograr que desde los distintos ámbitos en los que se encuentran, las personas tengan conocimiento e información tanto de sus derechos como de sus obligaciones y responsabilidades; y se trabaja para ofrecer mecanismos de atención a víctimas y posibles víctimas priorizando acciones de protección y defensa de los derechos humanos.

De lo anterior y en cumplimiento a estas normas que reconocen y protegen estos derechos, es que la prioridad del gasto de esta Comisión está encaminada a desarrollar acciones que fortalecen la protección, observancia, promoción, estudio y divulgación de los derechos humanos y se reflejan en el proyecto de presupuesto para el ejercicio fiscal 2024, con el Plan Institucional de la Comisión de los

Derechos Humanos del Estado de Quintana Roo 2023-2026 congruente con el Plan Nacional 2019-2024 y el Plan Estatal de Desarrollo 2023-2027.

Para el ejercicio 2024, el Proyecto de Presupuesto de Egresos se trabajó con el Plan Institucional de la Comisión y bajo la metodología del Presupuesto basado en Resultados, (PbR), apoyada con la Matriz de Indicadores de Resultados, (MIR), como modelo presupuestario que se implementó en nuestro país en el marco de la Gestión para Resultados y el Sistema de Evaluación de desempeño (SED), por lo que esta Comisión trabajará con un programa Presupuestario de: Protección, Observancia, Promoción, Estudio y Divulgación de los Derechos Humanos, el cual se integra de 4 componentes:

1. Formación y divulgación de los derechos humanos realizada.
2. Protección de los derechos humanos brindada.
3. Enfoque de género al interior de la Comisión promovido.
4. Asistencia administrativa y apoyo a las unidades responsables sustantivas otorgada.

3.2.1 Serie Histórica 2018-2023 del Resultado de los Egresos.

El presupuesto de egresos aprobado para esta comisión en los últimos seis años ha sido el siguiente:

2018	2019	2020	2021	2022	2023
53,101,012	67,601,012	60,597,423	64,215,075	64,261,941	63,549,047

COMISIÓN DE LOS DERECHOS HUMANOS DEL ESTADO DE QUINTANA ROO RESULTADOS DE EGRESOS - LDF (PESOS)						
CONCEPTO (B)	**2018**	**2019**	**2020**	**2021**	**2022**	**2023**
1. Gasto No Etiquetado (1=A+B+C+D+E+F+G+H+I)	**53,101,012**	**67,601,012**	**60,597,423**	**64,215,075**	**64,261,941**	**63,549,047**
A. Servicios Personales	48,010,017	51,500,000	52,350,622	55,481,452	55,515,613	56,202,718
B. Materiales y Suministros	812,633	1,500,000	1,494,000	1,216,361	1,320,948	1,320,948
C. Servicios Generales	3,456,519	6,751,012	6,652,801	7,417,262	7,325,380	5,925,381
D. Transferencias, Asignaciones, Subsidios y Otras Ayudas	0	0	0	0	0	0
E. Bienes Muebles, Inmuebles e Intangibles	821,843	350,000	100,000	100,000	100,000	100,000
F. Inversión Pública	0	7,500,000	0	0	0	0
G. Inversiones Financieras y Otras Provisiones	0	0	0	0	0	0
H. Participaciones y Aportaciones	0	0	0	0	0	0
I. Deuda Pública	0	0	0	0	0	0
2. Gasto Etiquetado (2=A+B+C+D+E+F+G+H+I)	**0**	**0**	**0**	**0**	**0**	**0**
A. Servicios Personales	0	0	0	0	0	0
B. Materiales y Suministros	0	0	0	0	0	0
C. Servicios Generales	0	0	0	0	0	0
D. Transferencias, Asignaciones, Subsidios y Otras Ayudas	0	0	0	0	0	0
E. Bienes Muebles, Inmuebles e Intangibles	0	0	0	0	0	0
F. Inversión Pública	0	0	0	0	0	0
G. Inversiones Financieras y Otras Provisiones	0	0	0	0	0	0
H. Participaciones y Aportaciones	0	0	0	0	0	0
I. Deuda Pública	0	0	0	0	0	0
3. Total del Resultado de Egresos (3=1+2)	**53,101,012**	**67,601,012**	**60,597,423**	**64,215,075**	**64,261,941**	**63,549,047**

Desde el ejercicio 2018 al 2022 el presupuesto asignado ha tenido un comportamiento ascendente en estos últimos años, solo en el ejercicio 2019 se aprobó un incremento mucho mayor derivado a la autorización del importe de manera adicional en el capítulo 6000 de Inversión Pública para la construcción de la primera etapa del edificio de este organismo por el monto de $ 7,500,000 pesos. Sin embargo, en este último ejercicio 2023 el presupuesto aprobado fue inferior en comparación con el año anterior, por un importe de 712,894, lo que representa una disminución del 1.12%.

3.2.2. Proyección de los Egresos para el cierre del Ejercicio Fiscal 2023.

OBJETO DEL GASTO	APROBADO 2023	AMPLIACIONES/(REDUCCIONES) 2023	PRESUPUESTO VIGENTE 2023	EJERCIDO 2023 (ENE-SEPT)	POR EJERCER 2023 (OCT-DIC)	PROYECCIÓN 2023
TOTAL	**63,549,047**	**0**	**63,549,047**	**42,788,129**	**20,760,918**	**63,549,047**
1000 - Servicios Personales	**56,202,718**	**0**	**56,202,718**	**37,692,490**	**18,510,228**	**56,202,718**
1100 - Remuneraciones al Personal de Carácter Permanente	15,581,692	0	15,581,692	11,821,669	3,760,023	15,581,692
1200 - Remuneraciones al Personal de Carácter Transitorio	1,100,628	0	1,100,628	825,471	275,157	1,100,628
1300 - Remuneraciones Adicionales y Especiales	23,658,778	0	23,658,778	13,279,104	10,379,674	23,658,778
1400 - Seguridad Social	6,481,089	0	6,481,089	4,860,772	1,620,317	6,481,089
1500 - Otras Prestaciones Sociales y Económicas	7,216,812	0	7,216,812	5,580,706	1,636,106	7,216,812
1600 - Previsiones	0	0	0	0	0	0
1700 - Pago de Estímulos a Servidores Públicos	2,163,719	0	2,163,719	1,324,768	838,951	2,163,719
2000 - Materiales y Suministros	**1,320,948**	**0**	**1,320,948**	**886,190**	**434,758**	**1,320,948**
2100 - Materiales de Administración, Emisión de Documentos y Artículos Oficiales	530,633	0	530,633	384,774	145,859	530,633
2200 - Alimentos y Utensilios	6,000	0	6,000	3,000	3,000	6,000
2400 - Materiales y Artículos de Construcción y de Reparación	16,250	0	16,250	8,510	7,740	16,250
2500 - Productos Químicos, Farmaceuticos y de Laboratorio	0	0	0	0	0	0
2600 - Combustibles, Lubricantes y Aditivos	732,765	0	732,765	463,206	269,559	732,765
2900 - Herramientas, Refacciones y Accesorios Menores	35,300	0	35,300	26,700	8,600	35,300
3000 - Servicios Generales	**5,925,381**	**0**	**5,925,381**	**4,180,449**	**1,744,932**	**5,925,381**
3100 - Servicios Básicos	1,696,837	0	1,696,837	1,299,304	397,533	1,696,837
3200 - Servicios de Arrendamiento	2,857,153	0	2,857,153	2,093,744	763,409	2,857,153
3300 - Servicios Profesionales, Científicos, Técnicos y Otros Servicios	493,858	0	493,858	438,750	55,108	493,858
3400 - Servicios Financieros, Bancarios y Comerciales	120,878	0	120,878	120,878	0	120,878
3500 - Servicios de Instalación, Reparación, Mantenimiento y Conservación	84,950	0	84,950	37,100	47,850	84,950
3600 - Servicios de Comunicación Social y Publicidad	0	0	0	0	0	0
3700 - Servicios de Traslado y Viáticos	371,975	0	371,975	182,605	189,370	371,975
3800 - Servicios Oficiales	70,304	0	70,304	3,068	67,236	70,304
3900 - Otros Servicios Generales	229,426	0	229,426	5,000	224,426	229,426
4000 - Transferencias, Asignaciones, Subsidios y Otras Ayudas	**0**	**0**	**0**	**0**	**0**	**0**
4400 - Ayudas Sociales	0	0	0	0	0	0
5000 - Bienes Muebles, Inmuebles e Intangibles	**100,000**	**0**	**100,000**	**29,000**	**71,000**	**100,000**
5100 - Mobiliario y Equipo de Administración	63,704	0	63,704	4,000	59,704	63,704

OBJETO DEL GASTO	APROBADO 2023	AMPLIACIONES/(REDUCCIONES) 2023	PRESUPUESTO VIGENTE 2023	EJERCIDO 2023 (ENE-SEPT)	POR EJERCER 2023 (OCT-DIC)	PROYECCIÓN 2023
5200 - Mobiliario y Equipo Educacional y Recreativo	32,500	0.00	32,500	25,000	7,500	32,500
5900 - Activos Intangibles	3,796	0.00	3,796	0	3,796	3,796
6000 - Inversión Pública	**0**	**0**	**0**	**0**	**0**	**0**
6200 - Obra Pública en Bienes Propios	0	0	0	0	0	0

3.2.3. Criterios Generales de Política Económica para el Ejercicio Fiscal 2024.

El Paquete Económico para el ejercicio fiscal 2024, da continuidad a un proyecto de nación enfocado en el desarrollo social compartido con estabilidad económica y prudencia en el manejo fiscal

Así mismo la actual administración destaca tres ejes fundamentales: el fortalecimiento de la red de protección social en favor de grupos de la población desatendidos y en condición de pobreza; las reformas en materia laboral y de política salarial, y el impulso de proyectos de infraestructura, particularmente en la región sur-sureste del país.

Para 2023 y 2024 se prevé que la economía mexicana alcance crecimientos reales anuales en rangos de entre 2.5 y 3.5% en ambos años, por arriba de las estimaciones planteadas en el Paquete Económico 2023. Para el cierre de esta administración, se espera que, por tercer año consecutivo, la economía mexicana crezca con estabilidad macroeconómica y finanzas públicas sanas. Con ello, las estimaciones que presentan los CGPE-24 plantean un escenario moderado, pero sobre todo congruente con la evolución actual de la economía y el complejo contexto económico global.

Para el cierre de 2023 se espera que la actividad económica continúe avanzando a través de la solidez del consumo privado, que favorece el dinamismo del mercado interno a través de la creación de empleos, la confianza de los consumidores, las remesas familiares y el crédito al consumo, así como por la inversión pública. Por otra parte, se espera un impulso en el sector productivo, en particular por el sector de equipo de transporte y las inversiones privadas en la industria automotriz orientadas a la fabricación de automóviles eléctricos para el mercado de exportación. Asimismo, se espera que se mantenga el dinamismo de la demanda externa, principalmente de Estados Unidos, y la llegada de inversión extranjera directa por la relocalización de empresas. Con base en todo lo anterior, se estima que la economía mexicana crezca, hacia el cierre de año, dentro de un rango de 2.5 a 3.5 por ciento, ligeramente superior a lo estimado en CGPE-23 y Pre-Criterios 2024.

Para 2024 se considera que el crecimiento económico se fundamente en la fortaleza del consumo privado, mayores niveles de inversión pública y privada, garantizar la disponibilidad de energía, potenciar la derrama económica del turismo e incrementar la capacidad productiva del país. Por el lado del sector externo se esperan efectos positivos con la reconfiguración del comercio internacional y la llegada de mayor inversión extranjera. Ello, junto con factores internos como los mejores niveles de empleo y salariales, además de la ampliación de la capacidad productiva del país a través de la inversión en diversos sectores. Se estima que se mantenga el rango de crecimiento entre 2.5 y 3.5 por

ciento, por arriba de lo estimado en Pre-Criterios 2024. A continuación, se presentan las perspectivas de las principales variables para 2024.

Crecimiento económico de México. Los CGPE-24 estiman que la actividad productiva continué avanzando para 2024, proyectando un rango de crecimiento de entre 2.5 y 3.5%. No obstante, para estimaciones de finanzas públicas, se reduce a 2.6% en comparación con el 3.2% pronosticado para cierre de 2023.

Inflación. Se estima que la inflación anual seguirá una trayectoria descendente y se ubique en un nivel de 3.8% al finalizar el siguiente año, si bien por arriba del objetivo inflacionario establecido por el Banco de México (3.0%), pero dentro del intervalo de variabilidad (2.0-4.0%).

Tipo de cambio. Los CGPE-24 estiman que, para el cierre de 2024, el tipo de cambio será de 17.6 pesos por dólar (ppd) y alcanzará un promedio de 17.1 ppd. Estas proyecciones se sustentan en el amplio diferencial de tasas de interés entre México y Estados Unidos, la dinámica de los flujos financieros, así como la solidez de los fundamentos macro financieros del país. No obstante, las estimaciones podrían verse afectadas por una mayor volatilidad en los mercados financieros globales, así como por la materialización de diversos riesgos, entre ellos, la persistencia de altos niveles de inflación y la desaceleración más pronunciada de la economía global.

Tasa de interés (Cetes a 28 días). Para 2024, los CGPE-24 prevén una tasa de interés nominal de 9.5% para el cierre del año y una tasa promedio de 10.3%. Cabe señalar que la estimación en la tasa de interés se da dentro del contexto de incremento en la tasa de interés objetivo, la cual pasó de 10.50% al cierre de 2022 a 11.25% a finales de agosto de 2023, ello con el fin de mitigar las presiones inflacionarias observadas en el año en curso, y consolidar una trayectoria descendente de la inflación hacia la meta de 3.0 por ciento del banco central.

Precio del Petróleo. Los CGPE-24 estiman un precio promedio de la mezcla mexicana de exportación de 56.7 dólares por barril para 2024, lo anterior, por la expectativa de una desaceleración de la actividad económica global.

Plataforma de producción del petróleo. Los CGPE-24 pronostican una extracción de 1 millón 983 mil barriles diarios para 2024. Esta estimación contempla la producción de Pemex, socios y privados.

Cuenta corriente de la balanza de pagos: En los CGPE-24 se prevé que la cuenta corriente de la balanza de pagos para el año 2024 sea de 14 mil 954 mdd, que representa el 0.7 por ciento del PIB. Lo anterior como resultado de la diminución del dinamismo del comercio mundial de mercancías y las importaciones globales de Estados Unidos en el primer semestre de 2023, en consonancia con el debilitamiento de la industria mundial, una menor demanda internacional y la continua rotación del consumo hacia los servicios.

Variables de apoyo:

Crecimiento económico de EEUU. Se estima un crecimiento de 1.8% del PIB para 2024, lo anterior, por el agotamiento del exceso de ahorro de los hogares y por el efecto rezagado de la política monetaria restrictiva.

Producción industrial de EEUU. Para la producción estadounidense se espera un crecimiento de 2.0% para 2024, ya que se prevén nuevas inversiones en manufacturas asociadas a semiconductores.

3.2.4. Método para la Proyección de Ingresos y Egresos.

Para el ejercicio fiscal 2024 este organismo proyecta ingresos y egresos por **72,318,535** pesos, monto superior por 8,769,488 pesos respecto al presupuesto aprobado en el ejercicio 2023 el cual fue por 63,549,047 que corresponde a una variación del 13%.

CAPITULO CLAVE	DENOMINACIÓN	2023	2024	VARIACIÓN %
TOTAL		**63,549,047**	**72,318,535**	**13**
1000	Servicios Personales	56,202,718	61,320,122	9
2000	Materiales y Suministros	1,320,948	1,444,182	9
3000	Servicios Generales	5,925,381	9,431,231	59
5000	Bienes Muebles, Inmuebles e Intangibles	100,000	123,000	23

La proyección se realiza en función de las prioridades y objetivos planteados en el Organismo, en el capítulo 1000 de servicios personales para dar cumplimiento con lo que establece la Ley Federal del Trabajo (LFT), la Ley del Instituto Mexicano del Seguro Social (IMSS) y la Ley del Impuesto Sobre la Renta (ISR) se refleja un aumento derivado del incremento del salario mínimo donde la partida de sueldo incrementa en los niveles 700, 800, 1000 de los trabajadores y de manera general en las demás prestaciones variables, el seguro social, Infonavit, retiro, fondo de ahorro, aunado a ello se estima los años de servicio e incremento salarial, 4% sobre nómina y subsidio de aguinaldo.

En el capítulo 2000 de materiales y suministros se refleja un incremento que se refleja en la compra de materiales y suministros como papelería, materiales complementarios, útiles, artículos, equipos y herramientas menores de oficina, sumando a ello, el incremento de combustible, material de limpieza, refacciones y accesorios menores para cumplir con la operatividad del programa presupuestario.

En el capítulo 3000 de servicios generales se refleja un incremento superior al año anterior como parte de los gastos que se generarán en la conservación y mantenimiento menor de inmuebles, los incrementos en las partidas básicas como agua, arrendamiento de edificios, servicios de vigilancia, capacitación, transporte, etc., necesidades de la propia Comisión para el cumplimiento de las metas, en materia de educación, promoción, difusión, investigación, atención de quejas, orientaciones, supervisiones e implementación de la perspectiva de género, todo ello refleja en su totalidad en un incremento del 13% en comparación con el presupuesto aprobado del ejercicio 2023, lo solicitado coadyuva con el objetivo de cumplir con la protección y promoción de los derechos humanos de las

personas en el estado de Quintana Roo; de igual manera en el capítulo 5000 de bienes muebles e inmuebles se refleja un incremento, esto con la finalidad de dotar de equipo a las áreas sustantivas de la Comisión, de tal forma que permitan un margen de maniobra de acuerdo a las necesidades del Programa y las líneas de acción establecidas para el cumplimiento de la operatividad.

3.3 OBJETIVOS ANUALES, ESTRATEGIAS Y METAS.

En cumplimiento al **Artículo 5**, Fracción I de la Ley de Disciplina Financiera de las entidades Federativas y Municipios, se presenta la congruencia del Plan Institucional de la Comisión de los Derechos Humanos del Estado de Quintana Roo 2023-2026 con el Plan Nacional de Desarrollo 2019-2024 y el Plan Estatal de Desarrollo del Estado de Quintana Roo 2023-2027, la Matriz de Indicadores, así como los objetivos, estrategias y metas anuales.

PND 2019-2024	PED 2023-2027	PICDHEQROO 2023-2026
Objetivo 1.3. Promover, respetar, proteger y garantizar los derechos humanos individuales y colectivos.	Objetivo 2.12. Promover y garantizar, el ejercicio de los derechos humanos de las personas, sobre la base del respeto a la dignidad humana.	Objetivo I. Proteger y promover los derechos humanos de las personas en el estado de Quintana Roo.
1.3.1. Implementar una política efectiva para la promoción, protección, defensa y garantía de los derechos humanos, que asegure su adecuada atención, con énfasis en las víctimas de delito y de violaciones a derechos humanos, que permita garantizar su derecho a la memoria, la verdad, la justicia, la reparación integral y la no repetición.	2.12.1.1. Vigilar, coordinar y promover el respeto y ejercicio de los Derechos Humanos de las personas vinculadas a la participación en funciones públicas. Y 1. Robustecer la actuación del personal gubernamental desarrollando e impulsando acciones continuas y progresivas de formación sobre el ejercicio de los Derechos Humanos de las personas en observancia a las Directrices Mínimas de Actuación para las Personas Servidoras Públicas del Poder Ejecutivo del Estado de Quintana Roo.	I.1. Capacitar, sensibilizar y profesionalizar a las personas servidoras públicas, especialmente a las del gobierno estatal y municipal, así como a la población en general. I.4. Reforzar los mecanismos de atención de presuntas violaciones a derechos humanos que hagan efectivo su respeto y protección. Y I.6. Incrementar la presencia en los centros penitenciarios, hospitales e instituciones de asistencia social para proteger los derechos de las personas usuarias.
	2.12.1.2. Atender el cumplimiento a las recomendaciones de Derechos Humanos emitidas al Poder Ejecutivo por la Comisión de Derechos Humanos Estatal y Nacional; y organismos internacionales en la materia.	I.7. Generar mecanismos para que las autoridades cumplan con las recomendaciones emitidas por este Organismo.
	2.12.1.3. Vincular la atención de acciones relacionadas a la prevención, combate y sanción de delitos en materia de Trata de Personas. 2.12.1.5. Generar cambios para una cultura que promueva la participación efectiva y sistemática con enfoque de derechos humanos de la niñez y adolescencia. Y 5. Realizar acciones orientadas a la atención de los pueblos y comunidades indígenas y afromexicanas.	I.1. Capacitar, sensibilizar y profesionalizar a las personas servidoras públicas, especialmente a las del gobierno estatal y municipal, así como a la población en general. Y I.2. Potenciar las acciones de promoción y divulgación de los derechos humanos entre la población en general, con énfasis en mujeres, personas mayores, niñez y adolescencia, personas con discapacidad, víctimas de delitos o violaciones de derechos humanos, así como de pueblos y comunidades indígenas y afromexicanas.
	2.12.1.6. Garantizar los derechos relacionados con la supervivencia y el desarrollo de las Niñas, los Niños y Adolescentes, en especial de quienes viven en situaciones de riesgo social, familiar o judicial. 2.12.1.7. Garantizar medidas de protección especial y restitución de derechos de niñas, niños y adolescentes. Y 6. Coordinar y vincular a actores involucrados en la formulación, ejecución y acompañamiento articulado de acciones para la protección integral de niñas, niños y adolescentes, en especial a quienes viven en situación de riesgo social, familiar o judicial.	I.5. Coadyuvar en las acciones implementadas por las instancias de protección a la infancia y adolescencia, en la atención de la niñez en situación de calle, violencia familiar, explotación laboral o sexual, o que se encuentre en cualquier situación de riesgo.
	2.12.1.8. Atender las actividades administrativas, técnicas, jurídicas y de staff.	I.9. Colaborar con las áreas sustantivas en la gestión de las actividades de la Comisión.

PND 2019-2024	PED 2023-2027	PICDHEQROO 2023-2026
1.3.1. Implementar una política efectiva para la promoción, protección, defensa y garantía de los derechos humanos, que asegure su adecuada atención, con énfasis en las víctimas de delito y de violaciones a derechos humanos, que permita garantizar su derecho a la memoria, la verdad, la justicia, la reparación integral y la no repetición.	4. Formular políticas e implementar programas, proyectos y acciones afirmativas orientadas al establecimiento de la Igualdad Sustantiva entre Mujeres y Hombres en todos los ámbitos sociales y garantizar el Acceso de las Mujeres, Adolescentes y Niñas a una Vida Libre de violencia y discriminación.	I.8. Transversalizar la Perspectiva de Género con énfasis en los derechos de las mujeres a una vida libre de violencia, en los servicios otorgados por la Comisión de los Derechos Humanos del Estado de Quintana Roo.

PROGRAMA PRESUPUESTARIO				
Programa Presupuestario:	R001 - Protección, observancia, promoción, estudio y divulgación de los derechos humanos.		**Unidad Responsable:**	4102-2419 - Dirección Planeación
Alineación al Plan Estatal de Desarrollo (P.E.D.)				
Eje	**Programa del P.E.D.**		**Objetivo**	**Estrategia**
NO APLICA	NO APLICA		NO APLICA	NO APLICA
Alineación al Programa de Desarrollo (P.D.)				
Programa de Desarrollo	**Tipo de P.D.**	**Tema**	**Objetivo**	**Estrategia**
22 – Plan Institucional de la Comisión de los Derechos Humanos.	Institucional	Protección, observancia, promoción, estudio y divulgación de los derechos humanos.	22-01 - Proteger y promover los derechos humanos de las personas en el estado de Quintana Roo.	22-01-01 - Fortalecer la cultura de respeto a los derechos humanos a través de acciones preventivas y de protección a la ciudadanía de conformidad con la normatividad vigente en la materia.
Alineación Funcional				
Finalidad:	1 - Gobierno		**Función:**	12 - Justicia

MATRIZ DE INDICADORES				
Nivel	**Resumen Narrativo**	**Indicador**	**Medio de Verificación**	**Supuesto**
Fin	F - Contribuir en el bienestar de las personas a través del respeto de los derechos humanos previstos en el orden jurídico mexicano y en los tratados internacionales mediante el conocimiento y protección de los mismos.	PEDI106 - Índice de Desarrollo Humano (IDH) Promedio Municipal del estado de Quintana Roo.	Informe de Desarrollo Humano Municipal 2010 - 2020 Una década de transformaciones locales en México. Programa de las Naciones Unidas para el Desarrollo. PNUD. https://www.undp.org/es/mexico/publicaciones/informe-de-desarrollo-humano-municipal-2010-2020-una-decada-de-transformaciones-locales-en-mexico-0	Las autoridades y población en general exigen, respetan y ejercen los derechos humanos.
Propósito	P - Las personas que se encuentran en el estado de Quintana Roo conocen, ejercen y respetan los derechos individuales y colectivos.	2201IE01 - Porcentaje de personas que reciben educación y participan en las actividades de promoción y difusión sobre los derechos humanos en Quintana Roo.	Reporte estadístico anual “Personas atendidas a través de acciones de formación y divulgación de los derechos humanos”. Comisión de los Derechos Humanos del Estado de Quintana Roo. Instituto de Formación Especializada en Derechos Humanos. https://www.cdheqroo.org.mx/estadistica-indicadores/	Las personas que se encuentran en el Estado, tienen interés y hacen uso de los servicios que ofrece la Comisión de los Derechos Humanos del Estado de Quintana Roo.

MATRIZ DE INDICADORES				
Propósito	P - Las personas que se encuentran en el estado de Quintana Roo conocen, ejercen y respetan los derechos individuales y colectivos.	2201IE02 - Tasa de variación de personas registradas en los expedientes de queja recibidas y en orientaciones otorgadas por la Comisión de los Derechos Humanos del Estado de Quintana Roo (CDHEQROO).	Reporte estadístico anual "Personas atendidas a través de expedientes recibidos y orientaciones otorgadas". Comisión de los Derechos Humanos del Estado de Quintana Roo. Unidad de Transparencia y Control Estadístico. https://www.cdheqroo.org.mx/estadistica-indicadores/	Las personas que se encuentran en el Estado tienen interés y hacen uso de los servicios que ofrece la Comisión de los Derechos Humanos del Estado de Quintana Roo.
Componente	C01 - Formación y divulgación de los derechos humanos realizada.	FPC01 - Tasa de variación de actividades de educación y promoción de los derechos humanos realizadas por la Comisión.	Reporte Estadístico Semestral "Actividades de educación y promoción de los derechos humanos". Comisión de los Derechos Humanos del Estado de Quintana Roo. Instituto de Formación Especializada en Derechos Humanos. https://www.cdheqroo.org.mx/estadistica-indicadores/	Las instituciones, organizaciones y ciudadanía están interesadas en formarse en derechos humanos y cumplen con los criterios acordados.
Actividad	C01.A01 - Impartición de educación en derechos humanos a personas servidoras públicas y personas de 18 años y más.	FPC01A01 - Porcentaje de personas servidoras públicas y personas de 18 años y más que concluyen las actividades de educación en derechos humanos impartidas por la CDHEQROO.	Reporte trimestral "Actividades de educación". Comisión de los Derechos Humanos del Estado de Quintana Roo. Instituto de Formación Especializada en Derechos Humanos. https://www.cdheqroo.org.mx/estadistica-indicadores/	Las personas servidoras públicas y población en general asisten y/o participan en las actividades de educación que se imparten.
Actividad	C01.A02 - Desarrollo de acciones encaminadas a la promoción de los derechos humanos.	FPC01A02 - Porcentaje de personas beneficiadas con las acciones de promoción en derechos humanos respecto a la población de Quintana Roo de 5 años y más.	Reporte trimestral "Actividades de promoción". Comisión de los Derechos Humanos del Estado de Quintana Roo. Instituto de Formación Especializada en Derechos Humanos. https://www.cdheqroo.org.mx/estadistica-indicadores/	La población en general y personas servidoras públicas se interesan y participan en las actividades de promoción que se implementan.
Actividad	C01.A03 - Difusión de los derechos humanos a través de las redes sociales.	FPC01A3 - Tasa de variación en el número de publicaciones a través de las redes sociales.	Reporte mensual "Publicaciones a través de las redes sociales". Comisión de los Derechos Humanos del Estado de Quintana Roo. Dirección de Comunicación Social. https://www.cdheqroo.org.mx/estadistica-indicadores/	La población utiliza las redes sociales para resolver dudas o emitir opiniones acerca de los derechos humanos.
Actividad	C01.A04 - Desarrollo y actualización de material didáctico, estudios e investigaciones.	FPC01A04 - Tasa de variación en el número de materiales didácticos, estudios e investigaciones actualizados y /o elaborados por la CDHEQROO.	Reporte trimestral "Materiales didácticos, estudios e investigaciones". Comisión de los Derechos Humanos del Estado de Quintana Roo. Instituto de Formación Especializada en Derechos Humanos. https://www.cdheqroo.org.mx/estadistica-indicadores/	Las condiciones de producción y desarrollo tecnológico facilitan la búsqueda de alternativas en el diseño de materiales, estudios e investigaciones.
Componente	C02 - Protección de los derechos humanos brindada.	FPC01 - Porcentaje de expedientes de quejas por presuntas violaciones a los derechos humanos concluidos respecto a las quejas recibidas durante el año 2024.	Reporte semestral "Quejas concluidas e iniciadas". Sistema de seguimiento de quejas. Comisión de los Derechos Humanos del Estado de Quintana Roo. Unidad de Transparencia y Control Estadístico. https://www.cdheqroo.org.mx/estadistica-indicadores/	Las víctimas de presuntas violaciones a los derechos humanos hacen uso de los servicios de la CDHEQROO.

MATRIZ DE INDICADORES				
Actividad	C02.A01 - Emisión y seguimiento de recomendaciones por violación a derechos humanos.	FPC01A01 - Porcentaje de recomendaciones aceptadas para su cumplimiento por las autoridades responsables.	Reporte trimestral "Emisión y seguimiento de recomendaciones". Comisión de los Derechos Humanos del Estado de Quintana Roo. Dirección General de Revisión de Proyectos, Control y Seguimiento de Recomendaciones. https://www.cdheqroo.org.mx/estadistica-indicadores/	Las autoridades aceptan dar cumplimiento a las recomendaciones emitidas.
Actividad	C02.A02 - Investigación por presuntas violaciones graves a los derechos humanos.	FPC01A02 - Tasa de variación de investigación y documentación realizada por presuntas violaciones graves a derechos humanos.	Reporte trimestral "Investigaciones realizadas por el Centro de Atención a Víctimas (CAVI) de la CDHEQROO. Comisión de los Derechos Humanos del Estado de Quintana Roo. Centro de Atención a Víctimas. https://www.cdheqroo.org.mx/estadistica-indicadores/	Las víctimas de presuntas violaciones a los derechos humanos hacen uso de los servicios de la CDHEQROO.
Actividad	C02.A03 - Recepción, tramitación y conclusión de quejas por presuntas violaciones a los derechos humanos.	FPC01A03 - Tasa de variación de expedientes de queja concluidos.	Reporte trimestral "Expedientes iniciados y concluidos". Sistema de seguimiento de quejas. Comisión de los Derechos Humanos del Estado de Quintana Roo. Unidad de Transparencia y Control Estadístico. https://www.cdheqroo.org.mx/estadistica-indicadores/	Las personas que se encuentran en el estado de Quintana Roo interponen quejas por presuntas violaciones a los derechos humanos.
Actividad	C02.A04 - Orientación y asesorías jurídicas en materia de derechos humanos.	FPC01A04 - Promedio de orientaciones y asesorías jurídicas en materia de derechos humanos impartidas por abogado(a).	Reporte trimestral "Orientación y asesorías jurídicas en materia de derechos humanos". Comisión de los Derechos Humanos del Estado de Quintana Roo. Unidad de Transparencia y Control Estadístico https://www.cdheqroo.org.mx/estadistica-indicadores/	Interés de las personas que se encuentran en el Estado sobre las orientaciones y asesorías jurídicas en materia de derechos humanos.
Actividad	C02.A05 - Supervisión a instituciones del sector público destinadas al tratamiento de niñas, niños, adolescentes, personas con discapacidad y/o adultas mayores.	FPC01A05 - Porcentaje de instituciones del sector público supervisadas sin procedimientos generados por violación a derechos humanos.	Reporte trimestral "Supervisiones y procedimientos derivados". Comisión de los Derechos Humanos del Estado de Quintana Roo. Coordinación de Atención a la Niñez, la Adolescencia y la Discapacidad. https://www.cdheqroo.org.mx/estadistica-indicadores/	Las autoridades permiten el acceso a las instalaciones para realizar supervisión.
Actividad	C02.A06 - Visitas periódicas y supervisión a centros de reclusión o internamiento para personas adultas y menores, así como centros de detención administrativa estatales y municipales.	FPC01A06 - Razón de rubros del diagnóstico anual a centros penitenciarios que cumplen con el respeto a los derechos humanos de las personas privadas de su libertad.	Reporte semestral "Valoración de aspectos evaluados derivados del diagnóstico a Centros Penitenciarios". Comisión de los Derechos Humanos del Estado de Quintana Roo. Coordinación de Atención a Centros Penitenciarios y de Asuntos Especiales. https://www.cdheqroo.org.mx/estadistica-indicadores/	Las autoridades permiten el acceso a las instalaciones para realizar la supervisión y la aplicación de los instrumentos de diagnóstico.
Componente	C03 - Enfoque de género al interior de la Comisión promovido.	FPC03 - Porcentaje de instrumentos desarrollados para la transversalización de la perspectiva de género en la CDHEQROO.	Reporte estadístico semestral "Instrumentos de transversalización de la perspectiva de género". Comisión de los Derechos Humanos del Estado de Quintana Roo. Coordinación de Asuntos de la Mujer. https://www.cdheqroo.org.mx/estadistica-indicadores/	Permanencia de las políticas relacionadas con el tema a nivel local, nacional e internacional.
Actividad	C03.A01 - Impartición de capacitación al personal de la Comisión para la incorporación de la Perspectiva de Género.	FPC03A01 - Porcentaje de personas trabajadoras de la Comisión de los Derechos Humanos capacitadas en el desarrollo de competencias para la incorporación de la perspectiva de género.	Reporte trimestral "Personas trabajadoras capacitadas en perspectiva de género". Comisión de los Derechos Humanos del Estado de Quintana Roo. Coordinación de Asuntos de la Mujer. https://www.cdheqroo.org.mx/estadistica-indicadores/	Rotación de personal.

MATRIZ DE INDICADORES				
Componente	C04 - Asistencia administrativa y apoyo a las unidades responsables sustantivas otorgada.	FPC04 - Porcentaje de cumplimiento programático de metas sustantivas de la institución.	Reporte trimestral "Nivel de cumplimiento de metas sustantivas". Dirección de Planeación. https://www.cdheqroo.org.mx/estadistica-indicadores/	La ciudadanía tiene conocimiento e interés de hacer uso de los servicios que ofrecen las unidades responsables sustantivas y éstas a su vez solicitan el apoyo de las unidades staff con oportunidad.
Actividad	C04.A01 - Asignación de recursos a las unidades responsables de apoyo administrativo y de staff, para atender necesidades de las áreas sustantivas.	FPC04A01 - Porcentaje del presupuesto ejercido por las unidades de apoyo o staff.	Reporte trimestral "Ejercicio del presupuesto de egresos". Dirección de Planeación. https://www.cdheqroo.org.mx/estadistica-indicadores/	El presupuesto asignado a la Comisión es suficiente para el desarrollo las actividades de apoyo, así como para la generación de los bienes y servicios que ofrecen las unidades sustantivas.

PROGRAMA PRESUPUESTARIO / NIVEL DE OBJETIVO	ALINEACIÓN ESTRATÉGICA		OBJETIVO
	PLAN ESTATAL DE DESARROLLO	PROGRAMA DE DESARROLLO	
R001 - Protección, observancia, promoción, estudio y divulgación de los derechos humanos.			
Fin	06-01 - Contribuir en el bienestar de las personas a través del respeto de los derechos humanos previstos en el orden jurídico mexicano y en los tratados internacionales mediante el conocimiento y protección de los mismos.	No aplica.	F - Contribuir en el bienestar de las personas a través del respeto de los derechos humanos previstos en el orden jurídico mexicano y en los tratados internacionales mediante el conocimiento y protección de los mismos.
Propósito	No aplica.	22-01 - Proteger y promover los derechos humanos de las personas en el estado de Quintana Roo.	P - Las personas que se encuentran en el estado de Quintana Roo conocen, ejercen y respetan los derechos individuales y colectivos.
Componente	No aplica.	22-01-01-02 - Potenciar las acciones de promoción y divulgación de los derechos humanos entre la población en general, con énfasis en mujeres, personas adultas mayores, niñez y adolescencia, personas con discapacidad, víctimas de delitos o violaciones de derechos humanos y población indígena.	C01 - Formación y divulgación de los derechos humanos realizada.
Actividad	No aplica.	22-01-01-01 - Capacitar, sensibilizar y profesionalizar a las personas servidoras públicas especialmente a las del gobierno estatal y municipal, así como a la población en general.	C01.A01 - Impartición de educación en derechos humanos a personas servidoras públicas y personas de 18 años y más.
Actividad	No aplica.	22-01-01-02 - Potenciar las acciones de promoción y divulgación de los derechos humanos entre la población en general, con énfasis en mujeres, personas adultas mayores, niñez y adolescencia, personas con discapacidad, víctimas de delitos o violaciones de derechos humanos y población indígena.	C01.A02 - Desarrollo de acciones encaminadas a la promoción de los derechos humanos.
Actividad	No aplica.	22-01-01-02 - Potenciar las acciones de promoción y divulgación de los derechos humanos entre la población en general, con énfasis en mujeres, personas adultas mayores, niñez y adolescencia, personas con discapacidad, víctimas de delitos o violaciones de derechos humanos y población indígena.	C01.A03 - Difusión de los derechos humanos a través de las redes sociales.

PROGRAMA PRESUPUESTARIO / NIVEL DE OBJETIVO	ALINEACIÓN ESTRATÉGICA		OBJETIVO
	PLAN ESTATAL DE DESARROLLO	PROGRAMA DE DESARROLLO	
R001 - Protección, observancia, promoción, estudio y divulgación de los derechos humanos.			
Actividad	No aplica.	22-01-01-07 - Generar mecanismos para que las autoridades cumplan con las recomendaciones emitidas por este Organismo.	C02.A01 - Emisión y seguimiento de recomendaciones por violación a derechos humanos.
Actividad	No aplica.	22-01-01-04 - Reforzar los mecanismos de atención de presuntas violaciones a derechos humanos que hagan efectivo su respeto y protección.	C02.A02 - Investigación por presuntas violaciones graves a los derechos humanos.
Actividad	No aplica.	22-01-01-04 - Reforzar los mecanismos de atención de presuntas violaciones a derechos humanos que hagan efectivo su respeto y protección.	C02.A03 - Recepción, tramitación y conclusión de quejas por presuntas violaciones a los derechos humanos.
Actividad	No aplica.	22-01-01-04 - Reforzar los mecanismos de atención de presuntas violaciones a derechos humanos que hagan efectivo su respeto y protección.	C02.A04 - Orientación y asesorías jurídicas en materia de derechos humanos.
Actividad	No aplica.	22-01-01-05 - Coadyuvar en las acciones implementadas por las instancias de protección a la infancia y adolescencia, en la atención de la niñez en situación de calle, violencia familiar, explotación laboral o sexual, o que se encuentre en cualquier situación de riesgo.	C02.A05 - Supervisión a instituciones del sector público destinadas al tratamiento de niñas, niños, adolescentes, personas con discapacidad y/o adultas mayores.
Actividad	No aplica.	22-01-01-06 - Incrementar la presencia en los centros penitenciarios, hospitales e instituciones de asistencia social para proteger los derechos de las personas usuarias.	C02.A06 - Visitas periódicas y supervisión a centros de reclusión o internamiento para personas adultas y menores, así como centros de detención administrativa estatales y municipales.
Componente	No aplica.	22-01-01-08 - Transversalizar la Perspectiva de Género, con énfasis en los derechos de las mujeres a una vida libre de violencia, en los servicios otorgados por la Comisión de los Derechos Humanos del Estado de Quintana Roo.	C03 - Enfoque de género al interior de la Comisión promovido.
Actividad	No aplica.	22-01-01-08 - Transversalizar la Perspectiva de Género, con énfasis en los derechos de las mujeres a una vida libre de violencia, en los servicios otorgados por la Comisión de los Derechos Humanos del Estado de Quintana Roo.	C03.A01 - Impartición de capacitación al personal de la Comisión para la incorporación de la Perspectiva de Género.
Componente	No aplica.	22-01-01-09 - Colaborar con las áreas sustantivas en la gestión de las actividades de la Comisión.	C04 - Asistencia administrativa y apoyo a las unidades responsables sustantivas otorgada.
Actividad	No aplica.	22-01-01-09 - Colaborar con las áreas sustantivas en la gestión de las actividades de la Comisión.	C04.A01 - Asignación de recursos a las unidades responsables de apoyo administrativo y de staff, para atender necesidades de las áreas sustantivas.

PROGRAMA PRESUPUESTARIO	FIN / PROPÓSITO / COMPONENTE / ACTIVIDAD	CATEGORÍA	INDICADOR	META ANUAL
R001 – Protección, observancia, promoción, estudio y divulgación de los derechos humanos.	F - Contribuir en el bienestar de las personas a través del respeto de los derechos humanos previstos en el orden jurídico mexicano y en los tratados internacionales mediante el conocimiento y protección de los mismos.	Estratégico	Índice de Desarrollo Humano (IDH) Promedio Municipal del estado de Quintana Roo.	0.769
	P - Las personas que se encuentran en el estado de Quintana Roo conocen, ejercen y respetan sus derechos individuales y colectivos.	Estratégico	Porcentaje de personas que reciben educación y participan en las actividades de promoción y difusión sobre los derechos humanos en Quintana Roo.	3.428
	P - Las personas que se encuentran en el estado de Quintana Roo conocen, ejercen y respetan sus derechos individuales y colectivos.	Estratégico	Tasa de variación de personas registradas en los expedientes de queja recibidas y en orientaciones otorgadas por la Comisión de los Derechos Humanos del Estado de Quintana Roo (CDHEQROO).	1.233
	C01 - Formación y divulgación de los derechos humanos realizada.	Gestión	Tasa de variación de actividades de educación y promoción de los derechos humanos realizadas por la Comisión.	41.590
	C01.A01 – Impartición de educación en derechos humanos a personas servidoras públicas y personas de 18 años y más.	Gestión	Porcentaje de personas servidoras públicas y personas de 18 años y más que concluyen las actividades de educación en derechos humanos impartidas por la CDHEQROO.	91.977
	C01.A02 - Desarrollo de acciones encaminadas a la promoción de los derechos humanos.	Gestión	Porcentaje de personas beneficiadas con las acciones de promoción en derechos humanos respecto a la población de Quintana Roo de 5 años y más.	2.884
	C01.A03 - Difusión de los derechos humanos a través de las redes sociales.	Gestión	Tasa de variación en el número de publicaciones a través de las redes sociales.	3.059
	C01.A04 - Desarrollo y actualización de materiales didácticos, estudios e investigaciones.	Gestión	Tasa de variación en el número de materiales didácticos, estudios e investigaciones actualizados y/o elaborados por la CDHEQROO.	5.333
	C02 - Protección y defensa de los derechos humanos brindada.	Gestión	Porcentaje de expedientes de quejas por presuntas violaciones a los derechos humanos concluidos respecto a las quejas recibidas durante el año 2024.	107.661
	C02.A01 - Emisión y seguimiento de recomendaciones por violación a derechos humanos.	Gestión	Porcentaje de recomendaciones aceptadas para su cumplimiento por las autoridades responsables.	100
	C02.A02 - Investigación por presuntas violaciones graves a los derechos humanos.	Gestión	Tasa de variación de investigación y documentación realizada por presuntas violaciones graves a derechos humanos.	34.163
	C02.A03 - Recepción, tramitación y conclusión de quejas por presuntas violaciones a los derechos humanos.	Gestión	Tasa de variación de expedientes de quejas concluidos.	0.972
	C01.A04 - Orientación y asesorías jurídicas en materia de derechos humanos.	Gestión	Promedio de orientaciones y asesorías jurídicas impartidas por abogado (a).	143.879
	C02.A05 - Supervisión a instituciones del sector público destinadas al tratamiento de niñas, niños, adolescentes, personas con discapacidad y/o adultas mayores.	Gestión	Porcentaje de instituciones del sector público supervisadas, sin procedimientos generados por violación a derechos humanos.	50
	C02.A06 - Visitas periódicas y supervisión a centros de reclusión o internamiento para personas adultas y menores, así como centros de detención administrativa estatales y municipales.	Gestión	Razón de rubros del diagnóstico anual a centros penitenciarios que cumplen con el respeto a los derechos humanos de las personas privadas de su libertad.	4.750

PROGRAMA PRESUPUESTARIO	FIN / PROPÓSITO / COMPONENTE / ACTIVIDAD	CATEGORÍA	INDICADOR	META ANUAL
R001 – Protección, observancia, promoción, estudio y divulgación de los derechos humanos.	C03 - Enfoque de género al interior de la Comisión promovido.	Gestión	Porcentaje de instrumentos desarrollados para la transversalización de la perspectiva de género en la CDHEQROO.	100
	C03.A01 - Impartición de capacitación al personal de la Comisión para la incorporación de la perspectiva de género.	Gestión	Porcentaje de personas trabajadoras de la Comisión de los Derechos Humanos capacitadas en el desarrollo de competencias para la incorporación de la perspectiva de género.	94.118
	C04 – Asistencia administrativa y apoyo a las unidades responsables sustantivas otorgada.	Gestión	Porcentaje de cumplimiento programático se metas sustantivas de la Institución.	81.579
	C04.A01 – Asignación de recursos a las unidades responsables de apoyo administrativo y de staff, para atender necesidades de las áreas sustantivas.	Gestión	Porcentaje del presupuesto ejercido por las unidades de apoyo o staff.	40.335

Los datos estadísticos del ejercicio 2023 considerados para el cálculo de los indicadores con tasa de variación corresponden a lo ejecutado de enero a noviembre y la proyección de cierre de diciembre.

3.4. DESCRIPCIÓN DE LOS RIESGOS RELEVANTES PARA LAS FINANZAS PÚBLICAS.

Para este ejercicio 2024 las estrategias y programas presupuestados de acuerdo con la aplicación del marco legal vigente y al Plan Institucional en materia de derechos humanos, así como la implementación del modelo de programación y evaluación del desempeño basado en resultados, nos permitirá llevar a cabo el objetivo de esta Comisión, sin embargo, existen diversos riesgos especialmente en el contexto actual:

- En materia fiscal, para subsanar el pago de contribuciones de ejercicios anteriores, en caso de presentarse esta situación, será necesario realizar ajustes en las metas del programa y presupuesto autorizado por Unidad Responsable, en primera instancia se buscará reducir gastos en el componente de gestión y apoyo institucional para aminorar la afectación a programas de impacto directo en la población.
- En materia jurídica, los cambios en la normatividad interna, por estructura organizacional, por atribuciones, etc. que impliquen realizar ajustes en el programa y en el presupuesto.
- En materia laboral, para cubrir pagos por concepto de finiquitos e indemnizaciones, en caso de presentarse esta situación, será necesario realizar ajustes en las metas del programa y presupuesto autorizado por Unidad Responsable. Así mismo otras prestaciones por cambio de la legislación.
- En materia de pasivos y acreedores, para cubrir pagos de servicios como arrendamientos, proveedores y otros servicios de ejercicios anteriores si hubiese, se solicitará a la Secretaría de Finanzas los recursos pendientes de ministrar, de igual forma, será necesario realizar ajustes en las metas del programa y presupuesto autorizado por Unidad Responsable.
- En materia de salud, el brote de alguna pandemia, que afecte la reactivación económica y que impacte en una reducción presupuestal.
- En materia de fenómenos naturales, que se tengan que hacer ajustes para disponer de recursos que permitan hacer frente a los desastres.
- La llegada de turismo derivado del proyecto de inversión por parte del gobierno federal del tren maya, que impacte en las metas programadas.
- Tensiones sociales y políticas que desestabilicen los precios, que requieran ajustes para hacer frente a los compromisos.

3.5. EJECUCIÓN DEL PRESUPUESTO DE EGRESOS.

El gasto total previsto en el presente Presupuesto para la **Comisión de los Derechos Humanos del Estado de Quintana Roo** asciende a la cantidad de **$72,318,535** son: (Setenta y dos millones trescientos dieciocho mil quinientos treinta y cinco pesos 00/100 M.N.).

El Presupuesto de Egresos en el ejercicio fiscal del 1ro de enero al 31 de diciembre del 2024 para la Comisión de los Derechos Humanos, se clasifica y distribuye de la siguiente manera:

A. Clasificación por Objeto del Gasto.

COMISIÓN DE LOS DERECHOS HUMANOS DEL ESTADO DE QUINTANA ROO PRESUPUESTO DE EGRESOS 2024 Clasificador por Objeto del Gasto (Cifras en pesos)		
Clasificador por Objeto del Gasto		**IMPORTE**
	TOTAL	**72,318,535**
1000	**Servicios Personales**	**61,320,122**
1100	Remuneraciones al Personal de Carácter Permanente	16,507,825
1200	Remuneraciones al Personal de Carácter Transitorio	1,100,628
1300	Remuneraciones Adicionales y Especiales	24,879,674
1400	Seguridad Social	7,772,584
1500	Otras Prestaciones Sociales y Económicas	7,635,849
1600	Previsiones	915,935
1700	Pago de Estímulos a Servidores Públicos	2,507,627
2000	**Materiales y Suministros**	**1,444,182**
2100	Materiales de Administración, Emisión de Documentos y Artículos Oficiales	551,754
2200	Alimentos y Utensilios	6,000
2300	Materias Primas y Materiales de Producción y Comercialización	0
2400	Materiales y Artículos de Construcción y de Reparación	16,250
2500	Productos Químicos, Farmacéuticos y de Laboratorio	7,500
2600	Combustibles, Lubricantes y Aditivos	781,978
2700	Vestuario, Blancos, Prendas de Protección y Artículos Deportivos	0
2800	Materiales y Suministros para Seguridad	0
2900	Herramientas, Refacciones y Accesorios Menores	80,700
3000	**Servicios Generales**	**9,431,231**
3100	Servicios Básicos	1,680,312
3200	Servicios de Arrendamiento	2,838,594
3300	Servicios Profesionales, Científicos, Técnicos y Otros Servicios	753,750
3400	Servicios Financieros, Bancarios y Comerciales	133,878
3500	Servicios de Instalación, Reparación, Mantenimiento y Conservación	228,950
3600	Servicios de Comunicación Social y Publicidad	0
3700	Servicios de Traslado y Viáticos	480,002
3800	Servicios Oficiales	70,304
3900	Otros Servicios Generales	3,245,441
4000	**Transferencias, Asignaciones, Subsidios y Otras Ayudas**	**0**
4100	Transferencias Internas y Asignaciones al Sector Público	0
4200	Transferencias al Resto del Sector Público	0
4300	Subsidios y Subvenciones	0
4400	Ayudas Sociales	0
4500	Pensiones y Jubilaciones	0
4600	Transferencias a Fideicomisos, Mandatos y Otros Análogos	0

COMISIÓN DE LOS DERECHOS HUMANOS DEL ESTADO DE QUINTANA ROO PRESUPUESTO DE EGRESOS 2024 Clasificador por Objeto del Gasto (Cifras en pesos)		
Clasificador por Objeto del Gasto		**IMPORTE**
4700	Transferencias a la Seguridad Social	0
4800	Donativos	0
4900	Transferencias al Exterior	0
5000	**Bienes Muebles, Inmuebles e Intangibles**	**123,000**
5100	Mobiliario y Equipo de Administración	76,004
5200	Mobiliario y Equipo Educacional y Recreativo	43,200
5300	Equipo e Instrumental Médico y de Laboratorio	0
5400	Vehículos y Equipo de Transporte	0
5500	Equipo de Defensa y Seguridad	0
5600	Maquinaria, Otros Equipos y Herramientas	0
5700	Activos Biológicos	0
5800	Bienes Inmuebles	0
5900	Activos Intangibles	3,796
6000	**Inversión Pública**	**0**
6100	Obra Pública en Bienes de Dominio Público	0
6200	Obra Pública en Bienes Propios	0
6300	Proyectos Productivos y Acciones de Fomento	0
7000	**Inversiones Financieras y Otras Provisiones**	**0**
7100	Inversiones para el Fomento de Actividades Productivas	0
7200	Acciones y Participaciones de Capital	0
7300	Compra de Títulos y Valores	0
7400	Concesión de Préstamos	0
7500	Inversiones en Fideicomisos, Mandatos y Otros Análogos	0
7600	Otras Inversiones Financieras	0
7900	Provisiones para Contingencias y Otras Erogaciones Especiales	0
8000	**Participaciones y Aportaciones**	**0**
8100	Participaciones	0
8300	Aportaciones	0
8500	Convenios	0
9000	**Deuda Pública**	**0**
9100	Amortización de la Deuda Pública	0
9200	Intereses de la Deuda Pública	0
9300	Comisiones de la Deuda Pública	0
9400	Gastos de la Deuda Pública	0
9500	Costo por Coberturas	0
9600	Apoyos Financieros	0
9900	Adeudos de Ejercicios Fiscales Anteriores (ADEFAS)	0

B. Clasificación Administrativa.

COMISIÓN DE LOS DERECHOS HUMANOS DEL ESTADO DE QUINTANA ROO PRESUPUESTO DE EGRESOS 2024 Clasificación Administrativa (Cifras en Pesos)	
Clasificación Administrativa	**Importe**
2.0.0.0.0 SECTOR PUBLICO DE LAS ENTIDADES FEDERATIVAS	0
2.1.0.0.0 SECTOR PUBLICO NO FINANCIERO	0
2.1.1.0.0 GOBIERNO GENERAL ESTATAL	**72,318,535**
2.1.1.1.0 Gobierno Estatal	0
2.1.1.1.1 Poder Ejecutivo	0
2.1.1.1.2 Poder Legislativo	0
2.1.1.1.3 Poder Judicial	0
2.1.1.1.4 Órganos Autónomos	**72,318,535**
COMISIÓN DE LOS DERECHOS HUMANOS DEL ESTADO DE QUINTANA ROO	72,318,535

C. Clasificación por Unidad Administrativa.

COMISIÓN DE LOS DERECHOS HUMANOS DEL ESTADO DE QUINTANA ROO PRESUPUESTO DE EGRESOS 2024 Unidades Administrativas (Cifras en pesos)	
UNIDADES ADMINISTRATIVAS	**IMPORTE**
COMISIÓN DE LOS DERECHOS HUMANOS DEL ESTADO DE QUINTANA ROO	**72,318,535**
Presidencia	4,096,405
Órgano Interno de Control	2,599,515
Secretaría Particular	790,655
Coordinación de Vinculación Interinstitucional y con Organizaciones No Gubernamentales	771,136
Dirección de Comunicación Social	1,370,473
Coordinación de Atención a Centros Penitenciarios y de Asuntos Especiales	1,774,651
Coordinación de Atención a la Niñez, la Adolescencia y la Discapacidad	1,757,270
Coordinación de Asuntos de la Mujer	1,674,954
Primera Visitaduría General	6,224,079
Segunda Visitaduría General	8,311,230
Tercera Visitaduría General	6,175,528
Secretaría Técnica	889,280
Oficialía Mayor	2,298,123
Instituto de Formación Especializada en Derechos Humanos	2,850,914
Consultoría Jurídica	1,885,379
Centro de Atención a Víctimas	5,176,088
Unidad de Transparencia y Control Estadístico	1,587,365
Dirección de Enlace, Promoción y Difusión	4,906,607
Dirección Administrativa	10,205,160
Dirección de Informática	1,549,342
Dirección de Contenidos Educativos	336,036
Dirección General de Revisión de Proyectos, Control y Seguimiento de Recomendaciones	3,190,709
Dirección de Planeación	1,897,636

D. Clasificación Funcional del Gasto.

COMISIÓN DE LOS DERECHOS HUMANOS DEL ESTADO DE QUINTANA ROO PRESUPUESTO DE EGRESOS 2024 Clasificador Funcional del Gasto (Cifras en pesos)	
Clasificador Funcional del Gasto	**Importe**
TOTAL	**72,318,535**
Gobierno	72,318,535
Desarrollo Social	0
Desarrollo Económico	0
Otras no clasificadas en funciones anteriores	0

E. Clasificación por Tipo de Gasto.

COMISIÓN DE LOS DERECHOS HUMANOS DEL ESTADO DE QUINTANA ROO PRESUPUESTO DE EGRESOS 2024 Clasificación por Tipo de Gasto (Cifras en pesos)	
Clasificación por Tipo de Gasto	**Importe**
TOTAL	**72,318,535**
Gasto Corriente	72,195,535
Gasto de Capital	123,000
Amortización de la deuda y disminución de pasivos	0
Pensiones y Jubilaciones	0
Participaciones	0

F. Prioridades del Gasto.

COMISIÓN DE LOS DERECHOS HUMANOS DEL ESTADO DE QUINTANA ROO PRESUPUESTO DE EGRESOS PARA EL EJERCICIO FISCAL 2024 Prioridades del Gasto
Disponer del personal especializado para dar cumplimiento a lo establecido en leyes en materia y sus reformas.
Continuar con las acciones de promoción y divulgación para dar a conocer los servicios de esta Comisión y fortalecer la cultura de los derechos humanos entre los diversos sectores, especialmente entre quienes se encuentran en situación de vulnerabilidad.
Proporcionar la capacitación, y sensibilizar a las personas servidoras públicas y a la población en materia de derechos humanos y perspectiva de género.
Brindar la atención y realizar las investigaciones de presuntas violaciones graves a los derechos humanos.
Seguimiento puntual a las recomendaciones emitidas y su cumplimiento.

G. Programas y Proyectos.

COMISIÓN DE LOS DERECHOS HUMANOS DEL ESTADO DE QUINTANA ROO PRESUPUESTO DE EGRESOS 2024 Programas y Proyectos (Cifras en pesos)	IMPORTE
Protección, observancia, promoción, estudio y divulgación de los derechos humanos.	72,318,535

TOTAL	72,318,535

H. Servicios Personales.

Fracción I.

Para dar cumplimiento con lo que establece la Ley Federal del Trabajo (LFT), la Ley del Instituto Mexicano del Seguro Social (IMSS) y la Ley del Impuesto sobre la Renta (ISR) se da un incremento en el capítulo 1000 de servicios personales que corresponde a cuotas de seguridad social y prestaciones remunerarias, el cual es superior a la tasa de inflación de un 4.5% y a la tasa de crecimiento anual del P.I.B. , esto se refleja en las obligaciones patronales de esta Comisión que se tienen que cubrir por el incremento en el salario diario integrado en el pago de las cuotas patronales, factor que se integra con todas las prestaciones que recibe el trabajador y es modificado cada año de acuerdo a la reformas de ley, en los últimos años se han tenido aumentos de un 20% en el mismo, situación que ha rebasado al tabulador autorizado que se tiene en el nivel 1000 de los trabajadores de este Organismo en el año 2023; para el 2024 los niveles 700, 800 y 1000 serían rebasados con la aprobación del S.M. en su incremento del 20%, los cuales serían afectados sin el incremento aprobado en el tabulador que entra en vigor a partir del 1 de enero del 2024. La diferencia en el capítulo 1000 de 1,061,253.84 se debe al aumento en la base de las cuotas obrero patronales como resultado del incremento en el salario mínimo, y el cálculo para la determinación de los pagos respectivos es con el Salario Diario Integrado.

COMISION DE LOS DERECHOS HUMANOS DEL ESTADO DE QUINTANA ROO							
SERVICIOS PERSONALES APROBADOS PARA EL EJERCICIO FISCAL 2023	PORCENTAJE FRACCIÓN I ARTICULO 10 LDFEM	TASA DE INFLACIÓN DIC 2022 / DIC 2023	MONTO ACTUALIZADO POR INFLACIÓN DIC 2022 / DIC 2023	TASA DE CRECIMIENTO ANUAL DEL PIB REAL	MONTO LIMITE DEL EJERCICIO FISCAL 2024	MONTO ASIGNADO PARA EL EJERCICIO 2024	DIFERENCIA POR DEBAJO O ARRIBA DEL LIMITE
56,202,718.00	3%	4.50%	58,731,840.31	2.60%	60,258,868.16	61,320,122.00	- 1,061,253.84

SALARIO MINIMO DE LEY		
AÑO	S.M.	SALARIO MENSUAL
2020	123.22	3,696.60
2021	141.7	4,251.00
2022	172.87	5,186.10
2023	207.44	6,223.20
2024	248.93	7,467.90

CDHEQROO SALARIO MENSUAL			
AÑO	NIVEL 1000	NIVEL 800	NIVEL 700
2020	5,865	6,604	7,440
2021	5,865	6,604	7,440
2022	5,865	6,604	7,440
2023	5,865	6,604	7,440
2024	7,929	7,929	7,929

Fracción II.

Se anexa el formato de prestaciones para el Capítulo 1000 establecido por la Secretaría de Finanzas y Planeación del Estado de Quintana Roo. Incluye el importe de las previsiones salariales y económicas para cubrir los incrementos salariales, las plazas creadas y otras medidas económicas de índole laboral.

DESGLOSE DE PERCEPCIONES ORDINARIAS, EXTRAORDINARIAS, SEGURIDAD SOCIAL Y PREVISIONES 2024

Distribución del Gasto por Partida Genérica.

COMISIÓN DE LOS DERECHOS HUMANOS DEL ESTADO DE QUINTANA ROO PRESUPUESTO DE EGRESOS 2024 Clasificación por Objeto de Gasto (Cifras en Pesos)			
CLASIFICACIÓN	**PARTIDA GENÉRICA**	**CONCEPTO**	**IMPORTE**
ORDINARIAS	1110	DIETAS	0
	1130	SUELDO BASE AL PERSONAL PERMANENTE	16,507,825
	1210	HONORARIOS ASIMILABLES A SALARIOS	1,100,628
	1310	PRIMAS POR AÑOS DE SERVICIO EFECTIVAMENTE PRESTADOS	1,253,324
	1340	COMPENSACIONES	15,735,516
	1541	PRESTACIONES CONTRACTUALES	5,210,292
EXTRAORDINARIAS	1230	RETRIBUCIONES POR SERVICIOS DE CARACTER SOCIAL	0
	1310	PRIMAS POR AÑOS DE SERVICIOS EFECTIVOS PRESTADOS	0
	1320	PRIMAS DE VACACIONES, DOMINICAL Y GRATIFICACIÓN DE FIN DE AÑO	7,890,834
	1520	INDEMNIZACIONES	0
	1530	PRESTACIONES Y HABERES DE RETIRO	0
	1540	PRESTACIONES CONTRACTUALES	1,320,600
	1550	APOYOS A LA CAPACITACIÓN DE SERVIDORES PÚBLICOS	0
	1590	OTRAS PRESTACIONES SOCIALES Y ECONÓMICAS	323,748
	1710	ESTÍMULOS MENSUALES	2,507,627
SEGURIDAD SOCIAL	1410	APORTACIONES DE SEGURIDAD SOCIAL	4,581,632
	1420	APORTACIONES A FONDOS DE VIVIENDA	2,382,389
	1430	APORTACIONES AL SISTEMA PARA EL RETIRO	808,563
	1440	APORTACIONES PARA SEGUROS	0
	1510	CUOTAS PARA EL FONDO DE AHORRO Y FONDO DE TRABAJO	781,209

PREVISIONES	1610	PRESTACIONES DE CARÁCTER LABORAL, ECONÓMICA Y DE SEGURIDAD SOCIAL	915,935
TOTAL			**61,320,122**

Analítico de plazas

COMISIÓN DE LOS DERECHOS HUMANOS DEL ESTADO DE QUINTANA ROO
PRESUPUESTO DE EGRESOS 2024
Analítico de plazas
(Cifras en pesos)

Plaza/puesto	Nivel	Número de plazas	Remuneraciones hasta
PRESIDENTE	10 B	1	117,793
OFICIAL MAYOR Y TITULAR DEL ORGANO INTERNO DE CONTROL	20 B	2	67,459
VISITADORES GENERALES, DIRECTORES GENERALES, COORDINADORES, SECRETARIO TECNICO, SECRETARIO PARTICULAR	100	13	44,022
DIRECTORES DE AREA " A"	300	4	43,070
DIRECTORES DE AREA " B"	300	2	33,733
DIRECTORES DE AREA "C"	300	1	32,131
DIRECTORES DE AREA "D", MEDICO PROTOCOLO DE ESTAMBUL	300	1	30,651
SUBDIRECTORES “A " MEDICO PROTOCOLO DE ESTAMBUL	300	3	28,553
SUBDIRECTORES “B “, PSICOLOGO PROTOCOLO DE ESTAMBUL	300	6	27,453
SUBDIRECTORES “C"	300	10	25,639
JEFE DE DEPARTAMENTO, VISITADOR ADJUNTO, CAPACITADOR, MEDICO, PSICOLOGO Y AUXILIAR ADMINISTRATIVO “A"	500 A	27	24,093
JEFE DE DEPARTAMENTO, CAPACITADOR, MEDICO, PSICOLOGO, AUXILIAR ADMINISTRATIVO, DE ESTADÍSTICA E INFORMÁTICA "B"	500 B	39	20,857
CAPACITADOR, PSICOLOGO, ACTUARIO Y AUXILIAR ADMINISTRATIVO "C"	500 C	16	18,078
SECRETARIA “A ", AUXILIAR ADMINISTRATIVO “D "	700	8	13,784
SECRETARIA “B "	800	9	13,460
TECNICO E INTENDENTE	1000	4	12,072
		146	

COMISIÓN DE LOS DERECHOS HUMANOS DEL ESTADO DE QUINTANA ROO PRESUPUESTO DE EGRESOS 2024 (Cifras en pesos)						
NIVEL	**PLAZA/PUESTO**	**SUELDO AL PERSONAL DE CONFIANZA**	**AJUSTE CALEND. BASE**	**VIDA CARA**		**SUELDO AL PERSONAL EVENTUAL**
		11301	**11301**	**11303**		**12201**
10 B	PRESIDENTE	147,492	19,332	0		0
20 B	OFICIAL MAYOR Y TITULAR DEL ORGANO INTERNO DE CONTROL	272,472	21,839	0		0
100	VISITADORES GENERALES, DIRECTORES GENERALES, COORDINADORES, SECRETARIO TECNICO, SECRETARIO PARTICULAR	1,717,802	81,161	43,224		0
300	DIRECTORES DE AREA " A"	428,933	21,816	0		0
300	DIRECTORES DE AREA " B"	408,310	18,915	0		0
300	DIRECTORES DE AREA "C"	102,078	4,513	0		0
300	DIRECTORES DE AREA "D", MEDICO PROTOCOLO DE ESTAMBUL " A "	0	0	0		309,624
300	SUBDIRECTORES “A “, MEDICO PROTOCOLO DE ESTAMBUL " B "	0	0	0		309,612
300	SUBDIRECTORES “B “, PSICOLOGO PROTOCOLO DE ESTAMBUL	1,119,316	47,233	17,208		481,392
300	SUBDIRECTORES “C"	304,464	10,670	0		0
500 A	JEFE DE DEPARTAMENTO, VISITADOR ADJUNTO, CAPACITADOR, MEDICO, PSICOLOGO Y AUXILIAR ADMINISTRATIVO “A"	3,659,113	123,557	310,056		0
500 B	JEFE DE DEPARTAMENTO, CAPACITADOR, MEDICO, PSICOLOGO, AUXILIAR ADMINISTRATIVO, DE ESTADÍSTICA E INFORMÁTICA "B"	3,228,619	62,710	65,124		0
500 C	CAPACITADOR, PSICOLOGO, ACTUARIO Y AUXILIAR ADMINISTRATIVO "C"	2,119,069	51,982	81,012		0
700	SECRETARIA “A ", AUXILIAR ADMINISTRATIVO “D "	856,336	18,132	0		0
800	SECRETARIA “B "	570,891	11,920	52,440		0
1000	TECNICO E INTENDENTE	475,742	10,464	23,880		0
		15,410,637	504,244	592,944		1,100,628

COMISIÓN DE LOS DERECHOS HUMANOS DEL ESTADO DE QUINTANA ROO
PRESUPUESTO DE EGRESOS 2024
(Cifras en pesos)

NIVEL	PLAZA/PUESTO	QUINQUENIO	ESTÍMULO POR AÑOS DE SERVICIO	CANASTA NAVIDEÑA	BONO NAVIDEÑO	AGUINALDO	PRIMA VACACIONAL	PAVO	COMPEN. X SERV. PERSONAL DE CONFIANZA
		13101	13103	13201	13201	13201	13202	13204	13402
10 B	PRESIDENTE	7,920	0	2,200	0	181,724	92,795	1,000	940,896
20 B	OFICIAL MAYOR Y TITULAR DEL ORGANO INTERNO DE CONTROL	7,920	3,500	4,400	0	205,290	104,829	2,000	854,400
100	VISITADORES GENERALES, DIRECTORES GENERALES, COORDINADORES, SECRETARIO TÉCNICO, SECRETARIO PARTICULAR	88,080	172,500	30,800	0	762,912	389,572	14,000	3,325,716
300	DIRECTORES DE AREA " A"	37,920	69,000	8,800	0	205,066	104,715	4,000	916,548
300	DIRECTORES DE AREA " B"	28,200	3,500	8,800	0	177,802	90,793	4,000	755,700
300	DIRECTORES DE AREA "C"	5,280	0	2,200	0	42,421	21,662	1,000	171,552
300	DIRECTORES DE AREA "D", MEDICO PROTOCOLO DE ESTAMBUL " A "	0	0	0	0	0	0	0	0
300	SUBDIRECTORES “A “, MEDICO PROTOCOLO DE ESTAMBUL " B "	0	0	0	0	0	0	0	0
300	SUBDIRECTORES “B “, PSICOLOGO PROTOCOLO DE ESTAMBUL	68,640	46,000	24,200	0	443,986	226,716	11,000	1,758,120
300	SUBDIRECTORES “C"	13,200		6,600	0	100,295	51,214	3,000	326,892
500 A	JEFE DE DEPARTAMENTO, VISITADOR ADJUNTO, CAPACITADOR, MEDICO, PSICOLOGO Y AUXILIAR ADMINISTRATIVO “A"	175,104	49,500	77,000	0	1,194,337	609,875	35,000	3,866,364
500 B	JEFE DE DEPARTAMENTO, CAPACITADOR, MEDICO, PSICOLOGO, AUXILIAR ADMINISTRATIVO, DE ESTADÍSTICA E INFORMÁTICA "B"	103,080	102,500	55,000	0	740,092	376,847	25,000	1,596,864
500 C	CAPACITADOR, PSICOLOGO, ACTUARIO Y AUXILIAR ADMINISTRATIVO "C"	93,360	57,500	48,400	0	488,628	249,512	22,000	872,184
700	SECRETARIA “A ", AUXILIAR ADMINISTRATIVO “D "	51,960	3,500	19,800	0	170,440	87,033	9,000	175,308
800	SECRETARIA “B "	51,960	-	13,200	0	112,048	57,216	6,000	45,600

1000	TECNICO E INTENDENTE	13,200		11,000	0	98,379	50,235	5,000	129,372
		745,824	507,500	312,400	0	4,923,420	2,513,014	142,000	15,735,516

COMISIÓN DE LOS DERECHOS HUMANOS DEL ESTADO DE QUINTANA ROO
PRESUPUESTO DE EGRESOS 2024
(Cifras en pesos)

NIVEL	PLAZA/PUESTO	C. IMSS	5% INFONAVIT	RCV IMSS	5% Fondo Ahorro	CANASTA BASICA	AYUDA DESPENSA	APOYO VIVIENDA
		14102	14202	14303	15101	15401	15401	15402
10 B	PRESIDENTE	101,222	85,735	7,739	7,477	6,000	3,720	45,900
20 B	OFICIAL MAYOR Y TITULAR DEL ORGANO INTERNO DE CONTROL	128104	97129	14296	13812	12,000	7,440	82,200
100	VISITADORES GENERALES, DIRECTORES GENERALES, COORDINADORES, SECRETARIO TÉCNICO, SECRETARIO PARTICULAR	579,285	362,457	90,132	87,080	84,000	52,080	532,680
300	DIRECTORES DE AREA " A"	159,067	97,117	22,506	21,745	24,000	14,880	148,440
300	DIRECTORES DE AREA " B"	146,147	84,197	21,424	20,700	24,000	14,880	130,800
300	DIRECTORES DE AREA "C"	35,585	20,097	5,356	5,175	6,000	3,720	36,300
300	DIRECTORES DE AREA "D", MEDICO PROTOCOLO DE ESTAMBUL " A "	0	0	0	0	0	0	0
300	SUBDIRECTORES “A “, MEDICO PROTOCOLO DE ESTAMBUL " B "	0	0	0	0	0	0	0
300	SUBDIRECTORES “B “, PSICOLOGO PROTOCOLO DE ESTAMBUL	382,060	211,698	58,730	56,745	66,000	40,920	330,540
300	SUBDIRECTORES “C"	94,091	47,627	15,975	15,435	18,000	11,160	94,500
500 A	JEFE DE DEPARTAMENTO, VISITADOR ADJUNTO, CAPACITADOR, MEDICO, PSICOLOGO Y AUXILIAR ADMINISTRATIVO “A"	1,110,351	568,289	191,986	185,493	204,000	126,480	807,000
500 B	JEFE DE DEPARTAMENTO, CAPACITADOR, MEDICO, PSICOLOGO, AUXILIAR ADMINISTRATIVO, DE ESTADÍSTICA E INFORMÁTICA "B"	755,631	368,440	169,399	163,670	126,000	78,120	454,896
500 C	CAPACITADOR, PSICOLOGO, ACTUARIO Y AUXILIAR ADMINISTRATIVO "C"	586,717	245,987	111,179	107,416	132,000	81,840	363,216
700	SECRETARIA “A ", AUXILIAR ADMINISTRATIVO “D "	226,071	86,682	44,928	43,407	54,000	33,480	134,412
800	SECRETARIA “B "	149,973	57,047	29,952	28,938	36,000	22,320	79,032
1000	TECNICO E INTENDENTE	127,328	49,887	24,961	24,116	30,000	18,600	62,736

		4,581,632	2,382,389	808,563		781,209	822,000	509,640	3,302,652

COMISIÓN DE LOS DERECHOS HUMANOS DEL ESTADO DE QUINTANA ROO
PRESUPUESTO DE EGRESOS 2024
(Cifras en pesos)

NIVEL	PLAZA/PUESTO	DIA PADRE O DE LA MADRE	BONO DÍA DEL BUROCRATA	PRESTACIONES HIJOS DE TRABAJADORES	APOYO LENTES	ONOMÁSTICO	APOYO ESCOLAR	RESPONSABILIDAD DE MANDO
		15404	15406	15407	15408	15411	15412	15413
10 B	PRESIDENTE	2,500	500	2,500	1,400	1,000	1,400	240,000
20 B	OFICIAL MAYOR Y TITULAR DEL ORGANO INTERNO DE CONTROL	5,000	1,000	5,000	2,800	2,000	2,800	336,000
100	VISITADORES GENERALES, DIRECTORES GENERALES, COORDINADORES, SECRETARIO TÉCNICO, SECRETARIO PARTICULAR	35,000	7,000	35,000	19,600	14,000	19,600	0
300	DIRECTORES DE AREA " A"	10,000	2,000	10,000	5,600	4,000	5,600	0
300	DIRECTORES DE AREA " B"	10,000	2,000	10,000	5,600	4,000	5,600	0
300	DIRECTORES DE AREA "C"	2,500	500	2,500	1,400	1,000	1,400	0
300	DIRECTORES DE AREA "D", MEDICO PROTOCOLO DE ESTAMBUL " A "	0	0	0	0	0	0	0
300	SUBDIRECTORES “A “, MEDICO PROTOCOLO DE ESTAMBUL " B "	0	0	0	0	0	0	0
300	SUBDIRECTORES “B “, PSICOLOGO PROTOCOLO DE ESTAMBUL	27,500	5,500	27,500	15,400	11,000	15,400	0
300	SUBDIRECTORES “C"	7,500	1,500	7,500	4,200	3,000	4,200	0
500 A	JEFE DE DEPARTAMENTO, VISITADOR ADJUNTO, CAPACITADOR, MEDICO, PSICOLOGO Y AUXILIAR ADMINISTRATIVO “A"	87,500	17,500	87,500	49,000	35,000	49,000	0
500 B	JEFE DE DEPARTAMENTO, CAPACITADOR, MEDICO, PSICOLOGO, AUXILIAR ADMINISTRATIVO, DE ESTADÍSTICA E INFORMÁTICA "B"	62,500	12,500	62,500	35,000	25,000	35,000	0
500 C	CAPACITADOR, PSICOLOGO, ACTUARIO Y AUXILIAR ADMINISTRATIVO "C"	55,000	11,000	55,000	30,800	22,000	30,800	0

700	SECRETARIA “A ", AUXILIAR ADMINISTRATIVO “D "	22,500	4,500	22,500	12,600	9,000	12,600	0
800	SECRETARIA “B "	15,000	3,000	15,000	8,400	6,000	8,400	0
1000	TECNICO E INTENDENTE	12,500	2,500	12,500	7,000	5,000	7,000	0
		355,000	71,000	355,000	198,800	142,000	198,800	576,000

COMISIÓN DE LOS DERECHOS HUMANOS DEL ESTADO DE QUINTANA ROO
PRESUPUESTO DE EGRESOS 2024
(Cifras en pesos)

NIVEL	PLAZA/PUESTO	DÍAS ECONÓMICOS	APOYO DE DEFUNCIÓN	INCREMENTO SALARIAL	ESTÍMULO POR PRODUCTIVIDAD	ESTÍMULOS MENSUALES
		15901	15902	16102	17101	17102
10 B	PRESIDENTE	0	0	8,766	18,437	0
20 B	OFICIAL MAYOR Y TITULAR DEL ORGANO INTERNO DE CONTROL	0	0	16,195	34,060	0
100	VISITADORES GENERALES, DIRECTORES GENERALES, COORDINADORES, SECRETARIO TECNICO, SECRETARIO PARTICULAR	0	0	102,098	214,725	0
300	DIRECTORES DE AREA " A"	0	0	25,494	53,617	0
300	DIRECTORES DE AREA " B"	0	0	24,268	51,039	0
300	DIRECTORES DE AREA "C"	0	0	6,067	12,760	0
300	DIRECTORES DE AREA "D", MEDICO PROTOCOLO DE ESTAMBUL " A "	0	0	0	0	0
300	SUBDIRECTORES “A “, MEDICO PROTOCOLO DE ESTAMBUL " B "	0	0	0	0	0
300	SUBDIRECTORES “B “, PSICOLOGO PROTOCOLO DE ESTAMBUL	5,104	13,500	66,527	139,914	20,416
300	SUBDIRECTORES “C"	0	0	18,096	38,058	0
500 A	JEFE DE DEPARTAMENTO, VISITADOR ADJUNTO, CAPACITADOR, MEDICO, PSICOLOGO Y AUXILIAR ADMINISTRATIVO “A"	7,395	54,000	217,481	425,889	29,577
500 B	JEFE DE DEPARTAMENTO, CAPACITADOR, MEDICO, PSICOLOGO, AUXILIAR ADMINISTRATIVO, DE ESTADÍSTICA E INFORMÁTICA "B"	75,700	27,000	191,895	261,376	302,800

500 C	CAPACITADOR, PSICOLOGO, ACTUARIO Y AUXILIAR ADMINISTRATIVO "C"	52,977	13,500	125,948	264,884	211,907
700	SECRETARIA “A ", AUXILIAR ADMINISTRATIVO “D "	21,408	13,500	50,897	107,042	85,634
800	SECRETARIA “B "	14,272	13,500	33,931	71,361	57,089
1000	TECNICO E INTENDENTE	11,892		28,272	59,465	47,577
		188,748	135,000	915,935	1,752,627	755,000

COMISIÓN DE LOS DERECHOS HUMANOS DEL ESTADO DE QUINTANA ROO
PRESUPUESTO DE EGRESOS 2024
Impuestos y Subsidios
(Cifras en pesos)

NIVEL	PLAZA/PUESTO	IMPUESTO SOBRE NOMINA 3%	SUBSIDIO FIN AÑO
		39801	39802
10 B	PRESIDENTE	69,019	39,979
20 B	OFICIAL MAYOR Y TITULAR DEL ORGANO INTERNO DE CONTROL	79,326	45,164
100	VISITADORES GENERALES, DIRECTORES GENERALES, COORDINADORES, SECRETARIO TÉCNICO, SECRETARIO PARTICULAR	309,662	167,840
300	DIRECTORES DE AREA " A"	84,017	45,114
300	DIRECTORES DE AREA " B"	71,128	39,116
300	DIRECTORES DE AREA "C"	16,994	9,333
300	DIRECTORES DE AREA "D", MEDICO PROTOCOLO DE ESTAMBUL " A "	12,385	0
300	SUBDIRECTORES “A “, MEDICO PROTOCOLO DE ESTAMBUL " B "	12,385	0
300	SUBDIRECTORES “B “, PSICOLOGO PROTOCOLO DE ESTAMBUL	200,621	97,677
300	SUBDIRECTORES “C"	40,962	22,065
500 A	JEFE DE DEPARTAMENTO, VISITADOR ADJUNTO, CAPACITADOR, MEDICO, PSICOLOGO Y AUXILIAR ADMINISTRATIVO “A"	489,729	262,754
500 B	JEFE DE DEPARTAMENTO, CAPACITADOR, MEDICO, PSICOLOGO, AUXILIAR ADMINISTRATIVO, DE ESTADÍSTICA E INFORMÁTICA "B"	323,165	162,820
500 C	CAPACITADOR, PSICOLOGO, ACTUARIO Y AUXILIAR ADMINISTRATIVO "C"	220,841	107,498

700	SECRETARIA “A ", AUXILIAR ADMINISTRATIVO “D "	78,485	37,497
800	SECRETARIA “B "	51,644	24,651
1000	TECNICO E INTENDENTE	44,893	21,643
		2,105,256	1,083,151

Clasificación de Servicios Personales por Categoría.

Formato 6 d)

COMISIÓN DE LOS DERECHOS HUMANOS DEL ESTADO DE QUINTANA ROO
ESTADO ANALÍTICO DEL EJERCICIO DEL PRESUPUESTO DE EGRESOS DETALLADO - LDF
Clasificación de Servicios Personales por Categoría
Del 1 de enero al 31 de Diciembre de 2024
(PESOS)

CONCEPTO (C)	Egresos					SUBEJERCICIO (E)
	APROBADO (D)	AMPLIACIONES/ (REDUCCIONES)	MODIFICADO	DEVENGADO	PAGADO	
I. Gasto No Etiquetado (I=A+B+C+D+E+F)	**61,320,122**	**0**	**0**	**0**	**0**	**0**
A. Personal Administrativo y de Servicio Público	61,320,122	0	0	0	0	0
B. Magisterio	0	0	0	0	0	0
C. Servicios de Salud (C=c1+c2)	0	0	0	0	0	0
c1) Personal Administrativo	0	0	0	0	0	0
c2) Personal Médico, Paramédico y afín	0	0	0	0	0	0
D. Seguridad Pública	0	0	0	0	0	0
E. Gastos asociados a la implementación de nuevas leyes federales o reformas a las mismas (E = e1 + e2)	0	0	0	0	0	0
F. Sentencias laborales definitivas	0	0	0	0	0	0
II. Gasto Etiquetado (II=A+B+C+D+E+F)	**0**	**0**	**0**	**0**	**0**	**0**
A. Personal Administrativo y de Servicio Público	0	0	0	0	0	0
B. Magisterio	0	0	0	0	0	0
C. Servicios de Salud (C=c1+c2)	0	0	0	0	0	0
c1) Personal Administrativo	0	0	0	0	0	0
c2) Personal Médico, Paramédico y afín	0	0	0	0	0	0
D. Seguridad Pública	0	0	0	0	0	0
E. Gastos asociados a la implementación de nuevas leyes federales o reformas a las mismas (E = e1 + e2)	0	0	0	0	0	0

e1) Nombre del Programa o Ley 1	0	0	0	0	0	0
e2) Nombre del Programa o Ley 2	0	0	0	0	0	0
F. Sentencias laborales definitivas	0	0	0	0	0	0
III. Total del Gasto en Servicios Personales (III = I + II)	**61,320,122**	**0**	**0**	**0**	**0**	**0**

Informe sobre Estudios Actuariales.

INSTITUTO MEXICANO DEL SEGURO SOCIAL

FORMA 3-6

IMSS

TARJETA DE IDENTIFICACION PATRONAL

E291769110 — 7

NUM. DE REGISTRO — D. V.

COMISION DE LOS DERECHOS HUMANOS DEL ESTADO DE QUINTANA ROO

NOMBRE DEL PATRON

PROTECCION DE LOS DERECHOS HUMANOS — 2 9401

ACTIVIDAD — CLAVE Y GRADO DE RIESGO

CHETUMAL, QUINTANA ROO A 23 DE MARZO 2022

LUGAR Y FECHA DE EXPEDICION

AVENIDA MACHUXAC S/N MZA 724 LOTE 06 NUE

C.P 77083

OTHON P. BLANCO QUINTANA ROO

DOMICILIO

FELIPE NIETO BASTIDA

NOMBRE Y FIRMA

XXXXXXXXXXXXXXXXXXXXXX

XXXXXXXXXXXXXXXXXXXXXX

NOMBRE Y FIRMA

23 MAR 2022

ELABORO
SAMANTHA CAROLINA PANTOJA BORGES
AUX. UNIVERSAL DE OFICINA
MAT. 99248130

AUTORIZO
C. BETSABE MOLINA ZAPATA
TITULAR DEL DEPARTAMENTO ACTUALIZACION VIGENCIA
MAT. 99240583

Formato 8) Informe sobre Estudios Actuariales-LDF

COMISIÓN DE LOS DERECHOS HUMANOS DEL ESTADO DE QUINTANA ROO					
Informe sobre Estudios Actuariales - LDF					
	Pensiones y jubilaciones	**Salud**	**Riesgos de trabajo**	**Invalidez y vida**	**Otras prestaciones sociales**
Tipo de Sistema					
Prestación laboral o Fondo general para trabajadores del estado o municipio					
Beneficio definido, Contribución definida o Mixto					
Población afiliada					
Activos					
Edad máxima					
Edad mínima					
Edad promedio					
Pensionados y Jubilados					
Edad máxima					
Edad mínima					
Edad promedio					
Beneficiarios					
Promedio de años de servicio (trabajadores activos)					
Aportación individual al plan de pensión como % del salario					
Aportación del ente público al plan de pensión como % del salario					
Crecimiento esperado de los pensionados y jubilados (como %)					
Crecimiento esperado de los activos (como %)					
Edad de Jubilación o Pensión					
Esperanza de vida					
Ingresos del Fondo					
Ingresos Anuales al Fondo de Pensiones					
Nómina anual					
Activos					
Pensionados y Jubilados					
Beneficiarios de Pensionados y Jubilados					
Monto mensual por pensión					
Máximo					
Mínimo					
Promedio					
Monto de la reserva					
Valor presente de las obligaciones					
Pensiones y Jubilaciones en curso de pago					
Generación actual					
Generaciones futuras					
Valor presente de las contribuciones asociadas a los sueldos futuros de cotización X%					
Generación actual					
Generaciones futuras					
Valor presente de aportaciones futuras					
Generación actual					

NO APLICA

COMISIÓN DE LOS DERECHOS HUMANOS DEL ESTADO DE QUINTANA ROO					
Informe sobre Estudios Actuariales - LDF					
	Pensiones y jubilaciones	**Salud**	**Riesgos de trabajo**	**Invalidez y vida**	**Otras prestaciones sociales**
Generaciones futuras					
Otros Ingresos					
Déficit/superávit actuarial					
Generación actual					
Generaciones futuras					
Periodo de suficiencia					
Año de descapitalización					
Tasa de rendimiento					
Estudio actuarial					
Año de elaboración del estudio actuarial					
Empresa que elaboró el estudio actuarial					

NO APLICA

Tabulador de Sueldos Vigente.

COMISIÓN DE LOS DERECHOS HUMANOS DEL ESTADO DE QUINTANA ROO
PRESUPUESTO DE EGRESOS 2024
Tabulador de sueldos vigente 2024 de la Comisión de los Derechos Humanos del Estado de Quintana Roo
(Cifras en Pesos)

NIVEL	PLAZA/PUESTO	SUELDO	CANASTA BASICA	AYUDA DESPENSA	APOYO VIVIENDA	VIDA CARA	CANASTA VIDA CARA	CONS. Y FID.	COMPENSACIÓN HASTA	TOTAL
10 B	PRESIDENTE	12,291	500	310	3,825	2,458	0	20,000	78,408	117,793
20 B	OFICIAL MAYOR Y TITULAR DEL ORGANO INTERNO DE CONTROL	11,353	500	310	3,425	2,271	0	14,000	35,600	67,459
100	VISITADORES GENERALES, DIRECTORES GENERALES, COORDINADORES, SECRETARIO TECNICO, SECRETARIO PARTICULAR	10,225	500	310	3,295	2,045	10	0	27,636	44,022
300	DIRECTORES DE AREA " A"	8,506	500	310	3,025	1,701	10	0	29,017	43,070
300	DIRECTORES DE AREA " B"	8,506	500	310	3,025	1,701	10	0	19,680	33,733
300	DIRECTORES DE AREA "C"	8,506	500	310	3,025	1,701	10	0	18,078	32,131
300	DIRECTORES DE AREA "D", MEDICO PROTOCOLO DE ESTAMBUL	8,506	500	310	3,025	1,701	10	0	16,598	30,651
300	SUBDIRECTORES “A " MEDICO PROTOCOLO DE ESTAMBUL	8,506	500	310	3,025	1,701	10	0	14,500	28,553
300	SUBDIRECTORES “B “, PSICOLOGO PROTOCOLO DE ESTAMBUL	8,506	500	310	3,025	1,701	10	0	13,400	27,453
300	SUBDIRECTORES “C"	8,506	500	310	3,025	1,701	10	0	11,586	25,639
500 A	JEFE DE DEPARTAMENTO, VISITADOR ADJUNTO, CAPACITADOR, MEDICO, PSICOLOGO Y AUXILIAR ADMINISTRATIVO “A"	8,359	500	310	1,825	1,672	10	0	11,417	24,093
500 B	JEFE DE DEPARTAMENTO, CAPACITADOR, MEDICO, PSICOLOGO, AUXILIAR ADMINISTRATIVO, DE ESTADÍSTICA E INFORMÁTICA "B"	8,359	500	310	1,825	1,672	10	0	8,181	20,857
500 C	CAPACITADOR, PSICOLOGO, ACTUARIO Y AUXILIAR ADMINISTRATIVO "C"	8,359	500	310	1,825	1,672	10	0	5,402	18,078
700	SECRETARIA “A ", AUXILIAR ADMINISTRATIVO “D "	7,929	500	310	1,449	1,586	10	0	2,000	13,784
800	SECRETARIA “B "	7,929	500	310	1,125	1,586	10	0	2,000	13,460
1000	TECNICO E INTENDENTE	7,929	500	310	737	1,586	10	0	1,000	12,072

I. Adeudos de Ejercicios Fiscales Anteriores.

Para este ejercicio fiscal no se tiene contemplado el pago de adeudos de ejercicios anteriores, con el presupuesto de egresos del 2023, sin embargo, se tienen adeudos de ejercicios anteriores por recursos pendientes de ministrar a este Organismo por la Secretaría de Finanzas y Planeación.

J. Fuentes de Financiamiento para el Ejercicio Fiscal 2024.

COMISIÓN DE LOS DERECHOS HUMANOS DEL ESTADO DE QUINTANA ROO
PRESUPUESTO DE EGRESOS 2024
Fuente de Financiamiento
(Cifras en pesos)

CONCEPTO	IMPORTE
No Etiquetado	**72,318,535**
Recursos Fiscales	0
Financiamientos Internos	0
Financiamientos Externos	0
Ingresos Propios	0
Recursos Federales	72,318,535
Recursos Estatales	0
Otros Recursos de Libre Disposición	0
Etiquetado	**0**
Recursos Federales	0
Recursos Estatales	0
Otros Recursos de Transferencias Federales Etiquetadas	0

K. Formatos Ley de Disciplina Financiera.

Proyecciones de Finanzas Públicas.

Formato 7 a) Proyecciones de Ingresos – LDF

COMISIÓN DE LOS DERECHOS HUMANOS DEL ESTADO DE QUINTANA ROO PRESUPUESTO DE EGRESOS 2024 Proyecciones de Ingresos - LDF (Cifras en pesos) (Cifras nominales)						
CONCEPTO (B)	**2024**	**2025**	**2026**	**2027**	**2028**	**2029**
1. Ingresos de Libre Disposición (1=A+B+C+D+E+F+G+H+I+J+K+L)	**72,318,535**	**74,849,684**	**77,469,423**	**80,180,852**	**82,987,182**	**85,891,734**
A. Impuestos	0	0	0	0	0	0
B. Cuotas y Aportaciones de Seguridad Social	0	0	0	0	0	0
C. Contribuciones de Mejoras	0	0	0	0	0	0
D. Derechos	0	0	0	0	0	0
E. Productos	0	0	0	0	0	0
F. Aprovechamientos	0	0	0	0	0	0
G. Ingresos por Venta de Bienes y Prestación de Servicios	0	0	0	0	0	0
H. Participaciones	0	0	0	0	0	0
I. Incentivos Derivados de la Colaboración Fiscal	0	0	0	0	0	0
J. Transferencias y Asignaciones	72,318,535	74,849,684	77,469,423	80,180,852	82,987,182	85,891,734
K. Convenios	0	0	0	0	0	0
L. Otros Ingresos de Libre Disposición	0	0	0	0	0	0
2. Transferencias Federales Etiquetadas (2=A+B+C+D+E)	**0**	**0**	**0**	**0**	**0**	**0**
A. Aportaciones	0	0	0	0	0	0
B. Convenios	0	0	0	0	0	0
C. Fondos Distintos de Aportaciones	0	0	0	0	0	0
D. Transferencias, Asignaciones, Subsidios y Subvenciones, y Pensiones y Jubilaciones	0	0	0	0	0	0
E. Otras Transferencias Federales Etiquetadas	0	0	0	0	0	0
3. Ingresos Derivados de Financiamientos (3=A)	**0**	**0**	**0**	**0**	**0**	**0**
A. Ingresos Derivados de Financiamientos	0	0	0	0	0	0
4. Total de Ingresos Proyectados (4=1+2+3)	**72,318,535**	**74,849,684**	**77,469,423**	**80,180,852**	**82,987,182**	**85,891,734**
Datos Informativos						
1. Ingresos Derivados de Financiamientos con Fuente de Pago de Recursos de Libre Disposición	0	0	0	0	0	0
2. Ingresos Derivados de Financiamientos con Fuente de Pago de Transferencias Federales Etiquetadas	0	0	0	0	0	0
3. Ingresos Derivados de Financiamiento (3 = 1 + 2)	**72,318,535**	**74,849,684**	**77,469,423**	**80,180,852**	**82,987,182**	**85,891,734**

Formato 7 b) Proyecciones de Egresos – LDF

COMISIÓN DE LOS DERECHOS HUMANOS DEL ESTADO DE QUINTANA ROO PRESUPUESTO DE EGRESOS 2024 Proyecciones de Egresos - LDF (Cifras en pesos)						
(Cifras nominales)						
CONCEPTO (B)	**2024**	**2025**	**2026**	**2027**	**2028**	**2029**
1. Gasto No Etiquetado (1=A+B+C+D+E+F+G+H+I)	**72,318,535**	**74,849,684**	**77,469,423**	**80,180,852**	**82,987,182**	**85,891,734**
A. Servicios Personales	61,320,122	63,466,326	65,687,648	67,986,715	70,366,250	72,829,069
B. Materiales y Suministros	1,444,182	1,494,728	1,547,044	1,601,190	1,657,232	1,715,235
C. Servicios Generales	9,431,231	9,761,324	10,102,970	10,456,574	10,822,554	11,201,344
D. Transferencias, Asignaciones, Subsidios y Otras Ayudas	0	0	0	0	0	0
E. Bienes Muebles, Inmuebles e Intangibles	123,000	127,305	131,761	136,372	141,145	146,085
F. Inversión Pública	0	0	0	0	0	0
G. Inversiones Financieras y Otras Provisiones	0	0	0	0	0	0
H. Participaciones y Aportaciones	0	0	0	0	0	0
I. Deuda Pública	0	0	0	0	0	0
2. Gasto Etiquetado (2=A+B+C+D+E+F+G+H+I)	**0**	**0**	**0**	**0**	**0**	**0**
A. Servicios Personales	0	0	0	0	0	0
B. Materiales y Suministros	0	0	0	0	0	0
C. Servicios Generales	0	0	0	0	0	0
D. Transferencias, Asignaciones, Subsidios y Otras Ayudas	0	0	0	0	0	0
E. Bienes Muebles, Inmuebles e Intangibles	0	0	0	0	0	0
F. Inversión Pública	0	0	0	0	0	0
G. Inversiones Financieras y Otras Provisiones	0	0	0	0	0	0
H. Participaciones y Aportaciones	0	0	0	0	0	0
I. Deuda Pública	0	0	0	0	0	0
3. Total de Egresos Proyectados (3 = 1 + 2)	**72,318,535**	**74,849,684**	**77,469,423**	**80,180,852**	**82,987,182**	**85,891,734**

Resultados de las Finanzas Públicas.

Formato 7 c) Resultados de Ingresos – LDF

COMISIÓN DE LOS DERECHOS HUMANOS DEL ESTADO DE QUINTANA ROO
PRESUPUESTO DE EGRESOS 2024
Resultados de Ingresos – LDF
(Cifras en pesos)

CONCEPTO (B)	2018	2019	2020	2021	2022	2023
1. Ingresos de Libre Disposición (1=A+B+C+D+E+F+G+H+I+J+K+L)	**53,101,012**	**67,601,012**	**60,597,423**	**64,215,075**	**64,261,941**	**63,549,047**
A. Impuestos	0	0	0	0	0	0
B. Cuotas y Aportaciones de Seguridad Social	0	0	0	0	0	0
C. Contribuciones de Mejoras	0	0	0	0	0	0
D. Derechos	0	0	0	0	0	0
E. Productos	0	0	0	0	0	0
F. Aprovechamientos	0	0	0	0	0	0
G. Ingresos por Ventas de Bienes y Servicios	0	0	0	0	0	0
H. Participaciones	0	0	0	0	0	0
I. Incentivos Derivados de la Colaboración Fiscal	0	0	0	0	0	0
J. Transferencias y Asignaciones	53,101,012	67,601,012	60,597,423	64,215,075	64,261,941	63,549,047
K. Convenios	0	0	0	0	0	0
L. Otros Ingresos de Libre Disposición	0	0	0	0	0	0
2. Transferencias Federales Etiquetadas (2=A+B+C+D+E)	**0**	**0**	**0**	**0**	**0**	**0**
A. Aportaciones	0	0	0	0	0	0
B. Convenios	0	0	0	0	0	0
C. Fondos Distintos de Aportaciones	0	0	0	0	0	0
D. Transferencias, Asignaciones, Subsidios y Subvenciones, y Pensiones y Jubilaciones	0	0	0	0	0	0
E. Otras Transferencias Federales Etiquetadas	0	0	0	0	0	0
						0
3. Ingresos Derivados de Financiamientos (3=A)	0	0	0	0	0	0
A. Ingresos Derivados de Financiamientos	0	0	0	0	0	0
4. Total de Resultados de Ingresos (4=1+2+3)	**53,101,012**	**67,601,012**	**60,597,423**	**64,215,075**	**64,261,941**	**63,549,047**
Datos Informativos	**0**	**0**	**0**	**0**	**0**	**0**
1. Ingresos Derivados de Financiamientos con Fuente de Pago de Recursos de Libre Disposición	0	0	0	0	0	0
2. Ingresos derivados de Financiamientos con Fuente de Pago de Transferencias Federales Etiquetadas	0	0	0	0	0	0
3. Ingresos Derivados de Financiamiento (3=1+2)	**53,101,012**	**67,601,012**	**60,597,423**	**64,215,075**	**64,261,941**	**63,549,047**

Formato 7 d) Resultados de Egresos – LDF

COMISIÓN DE LOS DERECHOS HUMANOS DEL ESTADO DE QUINTANA ROO PRESUPUESTO DE EGRESOS 2024 Resultados de Egresos - LDF (Cifras en Pesos)						
CONCEPTO (B)	**2018**	**2019**	**2020**	**2021**	**2022**	**2023**
1. Gasto No Etiquetado (1=A+B+C+D+E+F+G+H+I)	**57,881,732**	**67,801,530**	**64,193,716**	**65,290,075**	**65,661,941**	**63,549,047**
A. Servicios Personales	49,470,993	51,775,155	55,481,452	56,006,452	56,915,613	56,202,718
B. Materiales y Suministros	1,362,493	1,425,363	1,548,309	1,216,361	1,320,948	1,320,948
C. Servicios Generales	6,226,403	6,751,012	7,063,955	7,967,262	7,325,380	5,925,381
D. Transferencias, Asignaciones, Subsidios y Otras Ayudas	0	0	0	0	0	0
E. Bienes Muebles, Inmuebles e Intangibles	821,843	350,000	100,000	100,000	100,000	100,000
F. Inversión Pública	0	7,500,000	0	0	0	0
G. Inversiones Financieras y Otras Provisiones	0	0	0	0	0	0
H. Participaciones y Aportaciones	0	0	0	0	0	0
I. Deuda Pública	0	0	0	0	0	0
2. Gasto Etiquetado (2=A+B+C+D+E+F+G+H+I)	**0**	**0**	**0**	**0**	**0**	**0**
A. Servicios Personales	0	0	0	0	0	0
B. Materiales y Suministros	0	0	0	0	0	0
C. Servicios Generales	0	0	0	0	0	0
D. Transferencias, Asignaciones, Subsidios y Otras Ayudas	0	0	0	0	0	0
E. Bienes Muebles, Inmuebles e Intangibles	0	0	0	0	0	0
F. Inversión Pública	0	0	0	0	0	0
G. Inversiones Financieras y Otras Provisiones	0	0	0	0	0	0
H. Participaciones y Aportaciones	0	0	0	0	0	0
I. Deuda Pública	0	0	0	0	0	0
3. Total del Resultado de Egresos (3=1+2)	**57,881,732**	**67,801,530**	**64,193,716**	**65,290,075**	**65,661,941**	**63,549,047**

Balance Presupuestario

COMISIÓN DE LOS DERECHOS HUMANOS DEL ESTADO DE QUINTANA ROO
PRESUPUESTO DE EGRESOS 2024
Balance Presupuestario – LDF
Del 1 de enero al 31 de diciembre de 2024
(Cifras en pesos)

CONCEPTO (C)	ESTIMADO/ APROBADO (D)	DEVENGADO	RECAUDADO/ PAGADO
A. Ingresos Totales (A = A1+A2+A3)	**72,318,535**	**0**	**0**
A1. Ingresos de Libre Disposición	72,318,535	0	0
A2. Transferencias Federales Etiquetadas	0	0	0
A3. Financiamiento Neto	0	0	0
B. Egresos Presupuestarios[1] (B = B1+B2)	**0**	**0**	**0**
B1. Gasto No Etiquetado (sin incluir Amortización de la Deuda Pública)	0	0	0
B2. Gasto Etiquetado (sin incluir Amortización de la Deuda Pública)	0	0	0
C. Remanentes del Ejercicio Anterior (C = C1 + C2)	**0**	**0**	**0**
C1. Remanentes de Ingresos de Libre Disposición aplicados en el periodo	0	0	0
C2. Remanentes de Transferencias Federales Etiquetadas aplicados en el periodo	0	0	0
I. Balance Presupuestario (I = A – B + C)	**72,310,535**	**0**	**0**
II. Balance Presupuestario sin Financiamiento Neto (II = I - A3)	**72,318,535**	**0**	**0**
III. Balance Presupuestario sin Financiamiento Neto y sin Remanentes del Ejercicio Anterior (III= II - C)	**72,318,535**	**0**	**0**

CONCEPTO	Aprobado	Devengado	Pagado
E. Intereses, Comisiones y Gastos de la Deuda (E = E1+E2)	**0**	**0**	**0**
E1. Intereses, Comisiones y Gastos de la Deuda con Gasto No Etiquetado	0	0	0
E2. Intereses, Comisiones y Gastos de la Deuda con Gasto Etiquetado	0	0	0
IV. Balance Primario (IV = III + E)	**72,318,535**	**0**	**0**

CONCEPTO	Estimado/ Aprobado	Devengado	Recaudado/ Pagado
F. Financiamiento (F = F1 + F2)	**0**	**0**	**0**
F1. Financiamiento con Fuente de Pago de Ingresos de Libre Disposición	0	0	0
F2. Financiamiento con Fuente de Pago de Transferencias Federales Etiquetadas	0	0	0
G. Amortización de la Deuda (G = G1 + G2)	**0**	**0**	**0**
G1. Amortización de la Deuda Pública con Gasto No Etiquetado	0	0	0
G2. Amortización de la Deuda Pública con Gasto Etiquetado	0	0	0
A3. Financiamiento Neto (A3 = F – G)	**0**	**0**	**0**

CONCEPTO	ESTIMADO/ APROBADO	DEVENGADO	RECAUDADO/ PAGADO
A1. Ingresos de Libre Disposición	**72,318,535**	**0**	**0**
A3.1 Financiamiento Neto con Fuente de Pago de Ingresos de Libre Disposición (A3.1 = F1 – G1)	0	0	0
F1. Financiamiento con Fuente de Pago de Ingresos de Libre Disposición	0	0	0
G1. Amortización de la Deuda Pública con Gasto No Etiquetado	0	0	0
B1. Gasto No Etiquetado (sin incluir Amortización de la Deuda Pública)	0	0	0
C1. Remanentes de Ingresos de Libre Disposición aplicados en el periodo	0	0	0
V. Balance Presupuestario de Recursos Disponibles (V = A1 + A3.1 – B 1 + C1)	**72,318,535**	**0**	**0**
VI. Balance Presupuestario de Recursos Disponibles sin Financiamiento Neto (VI = V – A3.1)	**72,318,535**	**0**	**0**

CONCEPTO	ESTIMADO/ APROBADO	DEVENGADO	RECAUDADO/ PAGADO
A2. Transferencias Federales Etiquetadas	0	0	0
A3.2 Financiamiento Neto con Fuente de Pago de Transferencias Federales Etiquetadas (A3.2 = F2 – G2)	0	0	0
F2. Financiamiento con Fuente de Pago de Transferencias Federales Etiquetadas	0	0	0
G2. Amortización de la Deuda Pública con Gasto Etiquetado	0	0	0
B2. Gasto Etiquetado (sin incluir Amortización de la Deuda Pública)	0	0	0
C2. Remanentes de Transferencias Federales Etiquetadas aplicados en el periodo	0	0	0
VII. Balance Presupuestario de Recursos Etiquetados (VII = A2 + A3.2 – B2 + C2)	**0**	**0**	**0**
VIII. Balance Presupuestario de Recursos Etiquetados sin Financiamiento Neto (VIII = VII – A3.2)	**0**	**0**	**0**

IV. CONCLUSIÓN

Se presenta el Presupuesto de Egresos de esta Comisión a la H. Legislatura para el ejercicio fiscal 2024 el cual refleja un incremento respecto al ejercicio anterior, con el objeto de cumplir de manera oportuna con los objetivos y metas del Programa Presupuestario, las líneas de acción del Plan y del Programa Institucional, y fortalecer la cultura de respeto a los derechos humanos a través de las acciones de protección a la ciudadanía y de conformidad con las leyes vigentes en la materia.

ATENTAMENTE.

_____

LCDA. OMEGA ISTAR PONCE PALOMEQUE
PRESIDENTA DE LA COMISIÓN DE LOS DERECHOS HUMANOS DEL ESTADO DE QUINTANA ROO.

ANEXO 16

TRIBUNAL ELECTORAL DE QUINTANA ROO

PRESUPUESTO DE EGRESOS

PARA EL

EJERCICIO FISCAL

2024

TRIBUNAL ELECTORAL DE QUINTANA ROO

INDICE

1. FUNDAMENTACIÓN 4
2. EXPOSICIÓN DE MOTIVOS 4
2.1. Serie Histórica 2018-2023 del Resultado de los Egresos 5
2.1. Pronósticos de Egresos para el cierre del Ejercicio Fiscal 2023 6
2.2. Congruencia con los criterios Generales de Política Económica 7
2.3. Método para la Proyección de Ingresos y Egresos 7
2.4. Estimaciones de las ministraciones a recibir por parte de la Secretaría de Finanzas y Planeación 8
3. OBJETIVOS ANUALES, ESTRATEGIAS Y METAS 8
4. DESCRIPCIÓN DE LOS RIESGOS RELEVANTES PARA LAS FINANZAS PÚBLICAS 14
5. EJECUCIÓN DEL PRESUPUESTO DE EGRESOS 14
5.1. Clasificación Objeto del Gasto 14
5.2. Clasificación Administrativa 16
5.3. Clasificación por Unidad Administrativa 16
5.4. Clasificación Funcional del Gasto 17
5.5. Clasificación por Tipo de Gasto 17
5.6. Prioridades de Gasto 17
5.7. Programas y Proyectos 18
5.8. Servicios Personales 18
Cumplimiento a la Fracción I del Artículo 10 de la Ley de Disciplina Financiera de las Entidades y los Municipios 18
Cumplimiento a la Fracción II del Artículo 10 de la Ley de Disciplina Financiera de las Entidades y los Municipios 19
Analítico de plazas 27
Clasificación de Servicios Personales por Categoría (artículo 5 LDFEFM II LDFEM) 27
Distribución del Gasto por Partida Genérica 28
Informe Sobre Estudios Actuariales 29
Tabulador de Sueldos Vigente. 34
5.9. Adeudos de Ejercicios Fiscales Anteriores 39

5.10. Fuentes de Financiamiento para el Ejercicio Fiscal 2024 39
5.11. Formatos Ley de Disciplina Financiera 40
Proyecciones y Resultados de los Ingresos 40
Balance Presupuestario 45

1. FUNDAMENTACIÓN

El Tribunal Electoral de Quintana Roo, de conformidad con el artículo 49, fracción II, párrafo octavo de la Constitución Política del Estado Libre y Soberano de Quintana Roo, es un órgano público autónomo, con personalidad jurídica y patrimonio propios, independencia en sus decisiones, con plena autonomía técnica, de gestión, independencia funcional y financiera, capacidad para decidir sobre el ejercicio de su presupuesto y determinar su organización interna, y es la máxima autoridad jurisdiccional en la materia, con el carácter de permanente; tiene competencia y organización para funcionar en pleno y sus sesiones serán públicas, y garantizarán la transparencia, la máxima publicidad y el derecho de acceso a la información, en los términos que señale la ley.

La misión de este organismo es resolver conforme a los principios rectores constitucionales todos los juicios en materia electoral garantizando la impartición de justicia, pronta y expedita, con la visión de consolidar la confianza del ciudadano como la máxima autoridad jurisdiccional en materia electoral en el Estado de Quintana Roo, en un marco de legalidad, ética y profesionalismo encaminado al fortalecimiento de la democracia.

De acuerdo con los artículos 221 fracción VI y 223 fracción V de la Ley Instituciones y Procedimientos Electorales para el Estado de Quintana Roo, este órgano jurisdiccional tiene facultad para formular el Proyecto de Presupuesto de Egresos para el Ejercicio Fiscal 2024.

Por lo anterior y en mi carácter de Magistrado Presidente, encargo que me fuera conferido de conformidad con el Artículo 108 numeral 2 de la Ley General de Instituciones y Procedimientos Electorales y en cumplimiento al artículo 49 fracción II párrafo décimo segundo de la Constitución Política del Estado Libre y Soberano del Estado de Quintana Roo, presento el Proyecto de Presupuesto de Egresos del Tribunal Electoral de Quintana Roo para el ejercicio fiscal 2024.

2. EXPOSICIÓN DE MOTIVOS

El Tribunal Electoral en cumplimiento a los artículos 49, fracción II, párrafo octavo de la Constitución Política del Estado Libre y Soberano de Quintana Roo, 221 fracción VI y 223 fracción V de la Ley Instituciones y Procedimientos Electorales para el Estado de Quintana Roo, presenta el Proyecto de Presupuesto de Egresos para el Ejercicio 2024 el cual fue elaborado tomando en consideración los lineamientos establecidos en la Ley de Presupuesto y Gasto Público del Estado de Quintana Roo, Ley de Contabilidad Gubernamental, Ley de Disciplina Financiera de las Entidades Federativas y los Municipios, así como la Metodología del Presupuesto basado en Resultados.

Elementos que se tomaron en cuenta para la estimación de los egresos:

En la elaboración del presente Presupuesto se proyectaron las necesidades de las Unidades que integran este organismo electoral a efecto de cumplir con las metas, objetivos y estrategias para el Ejercicio 2024 planteados en el Programa Institucional del Tribunal Electoral de Quintana Roo, así como lo siguiente:

- El presupuesto necesario para el proceso electoral local ordinario que se llevará a cabo durante el Ejercicio 2024, en el cual se elegirán 25 diputaciones y los 11 ayuntamientos del Estado de Quintana Roo.

2.1. Serie Histórica 2018-2023

Los resultados históricos de egresos de este Tribunal se presentan a continuación.

TRIBUNAL ELECTORAL DE QUINTANA ROO PRESUPUESTO DE EGRESOS 2024 Serie Histórica 2018-2023 (Cifras en pesos)						
Concepto (b)	**Año 5 [1] (c) 2018**	**Año 4 [1] (c) 2019**	**Año 3 [1] (c) 2020**	**Año 2 [1] (c) 2021**	**Año 1 [1] (c) 2022**	**Año del Ejercicio Vigente [2] (d) 2023**
1. Gasto No Etiquetado (1=A+B+C+D+E+F+G+H+I)	**41,301,476.00**	**39,929,479.00**	**36,074,733.00**	**37,926,952.00**	**43,542,367.00**	**42,110,135.00**
A. Servicios Personales	37,257,996.00	35,997,911.00	33,301,332.00	34,499,683.00	38,770,435.00	38,684,572.00
B. Materiales y Suministros	1,277,670.00	1,132,152.00	814,465.00	1,048,349.00	1,625,284.00	1,172,595.00
C. Servicios Generales	2,353,006.00	2,688,400.00	1,934,937.00	2,378,920.00	2,957,491.00	2,179,311.00
D. Transferencias, Asignaciones, Subsidios y Otras Ayudas						
E. Bienes Muebles, Inmuebles e Intangibles	412,804.00	111,016.00	23,999.00		189,157.00	73,657.00
F. Inversión Pública						
G. Inversiones Financieras y Otras Provisiones						
H. Participaciones y Aportaciones						
I. Deuda Pública						
2. Gasto Etiquetado (2=A+B+C+D+E+F+G+H+I)						
A. Servicios Personales						
B. Materiales y Suministros						
C. Servicios Generales						
D. Transferencias, Asignaciones, Subsidios y Otras Ayudas						
E. Bienes Muebles, Inmuebles e Intangibles						
F. Inversión Pública						
G. Inversiones Financieras y Otras Provisiones						
H. Participaciones y Aportaciones						
I. Deuda Pública						
3. Total del Resultado de Egresos (3=1+2)	**41,301,476.00**	**39,929,479.40**	**36,074,733.00**	**37,926,952.36**	**43,542,367.00**	**42,110,135.00**

El presupuesto de egresos aprobado para el Ejercicio Fiscal 2023 fue de $42,110,135.00 por lo que, del 1 de enero al 30 de septiembre de 2023 se ha ejercido la cantidad de $ 28,383,528.00 y se tiene aprobado de octubre a diciembre la cantidad de $ 13,726,607.00 reflejando el importe total del presupuesto aprobado.

2.2. Pronósticos de Egresos para el cierre del Ejercicio Fiscal 2023

TRIBUNAL ELECTORAL DE QUINTANA ROO
PRESUPUESTO DE EGRESOS 2024
Pronósticos de Egresos para el cierre del Ejercicio Fiscal 2023
(Cifras en pesos)

	Concepto	Egresos				Por Ejercer (Oct-Dic 2023)	Pronóstico 2023
		Aprobado 2023	Ampliaciones/ (Reducciones)	Presupuesto vigente 2023	Ejercido 2023 (Enero-Sept)		
1000	**Servicios Personales**	**38,684,572.00**	**0.00**	**38,684,572.00**	**25,624,659.00**	**13,059,913.00**	**38,684,572.00**
1100	Remuneraciones al Personal de Carácter Permanente	13,335,271.00	-733,324.67	12,601,946.33	9,370,210.93	3,231,735.40	12,601,946.33
1200	Remuneraciones al Personal de Carácter Transitorio	0.00	0.00	0.00	0.00	0.00	0.00
1300	Remuneraciones Adicionales y Especiales	8,504,874.00	1,376,594.56	9,881,468.56	4,624,227.80	5,257,241.48	9,881,469.28
1400	Seguridad Social	2,762,775.00	-172,686.12	2,590,088.88	1,911,178.61	678,910.27	2,590,088.88
1500	Otras Prestaciones Sociales y Económicas	12,495,586.00	-438,805.35	12,056,780.65	8,957,788.34	3,098,992.31	12,056,780.65
1600	Previsiones	0.00	0.00	0.00	0.00	0.00	0.00
1700	Pago de Estimulo a Servidores Públicos	1,586,066.00	-31,778.42	1,554,287.58	761,254.04	793,033.54	1,554,287.58
2000	**Materiales y Suministros**	**1,172,595.00**	**126,838.12**	**1,299,433.12**	**1,037,288.12**	**262,145.00**	**1,299,433.12**
2100	Materiales de Administración, emisión de Documentos y Artículos	304,395.00	54,077.97	358,472.97	323,912.58	34,560.39	358,472.97
2200	Alimentos y Utensilios	18,600.00	16,314.91	34,914.91	33,676.02	1,238.89	34,914.91
2300	Materias primas y Materiales de Producción y Comercialización	0.00	0.00	0.00	0.00	0.00	0.00
2400	Materiales y Artículos de Construcción y Reparación	39,400.00	77,986.58	117,386.58	113,518.39	3,868.19	117,386.58
2500	Productos Químicos, Farmacéuticos y de Laboratorio	0.00		0.00		0.00	0.00
2600	Combustibles, Lubricantes y Aditivos	759,600.00	-49,611.43	709,988.57	498,801.34	211,187.23	709,988.57
2700	Vestuarios, Blancos, Prendas de Protección y Artículos	0.00	9,502.05	9,502.05	9,502.05	0.00	9,502.05
2900	Herramientas, Refacciones y Accesorios Menores	50,600.00	18,568.04	69,168.04	57,877.74	11,290.30	69,168.04
3000	**Servicios Generales**	**2,179,311.00**	**-145,398.12**	**2,033,912.88**	**1,631,592.88**	**402,320.00**	**2,033,912.88**
3100	Servicios Básicos	315,232.00	-72,485.34	242,746.66	176,931.66	65,815.00	242,746.66
3200	Servicios de Arrendamiento	346,136.00	-137,705.38	208,430.62	175,263.05	33,167.57	208,430.62
3300	Servicios Profesionales, Científicos, Técnicos y Otros Servicios	612,575.00	72,854.12	685,429.12	496,052.16	189,376.96	685,429.12
3400	Servicios Financieros, Bancarios y Comerciales	298,897.00	-88,815.19	210,081.81	173,184.50	36,897.31	210,081.81
3500	Servicios de Instalación, Reparación, Mantenimiento y Conservación	130,873.00	100,508.33	231,381.33	230,361.33	1,020.00	231,381.33
3600	Servicios de Comunicación social y Publicidad	36,000.00	-17,214.36	18,785.64	6,507.60	12,278.04	18,785.64
3700	Servicios de Traslado y Viáticos	287,038.00	33,497.12	320,535.12	320,535.12	0.00	320,535.12
3800	Servicios Oficiales	132,080.00	-32,101.60	99,978.40	36,213.28	63,765.12	99,978.40
3900	Otros Servicios Generales	20,480.00	-3,935.82	16,544.18	16,544.18	0.00	16,544.18
5000	**Bienes Muebles, Inmuebles e Intangibles**	**73,657.00**	**18,560.00**	**92,217.00**	**89,988.12**	**2,228.88**	**92,217.00**

5100	Mobiliario y Equipo de Administración	73,657.00	-43,375.50	30,281.50	28,052.62	2,228.88	30,281.50
5200	Mobiliario y Equipo Educacional y Recreativo	0.00	26,100.00	26,100.00	26,100.00	0.00	26,100.00
5400	Vehículos y Equipo de Transporte	0.00	35,835.50	35,835.50	35,835.50	0.00	35,835.50
	Total	**42,110,135.00**	**0.00**	**42,110,135.00**	**28,383,528.12**	**13,726,606.88**	**42,110,135.00**

2.3. Congruencia con los criterios Generales de Política Económica

Los Criterios Generales de Política Económica 2024, refrendan la continuidad de la política económica, la cual ha estado orientada al desarrollo social, la estabilidad económica y prudencia en el manejo fiscal. Para 2023 y 2024 se prevé que la economía mexicana alcance crecimientos reales anuales en rangos de entre 2.5 y 3.5% en ambos años, por arriba de las estimaciones planteadas en el Paquete Económico 2023.

Para 2024 se considera que el crecimiento económico se fundamente en la fortaleza del consumo privado, mayores niveles de inversión pública y privada, garantizar la disponibilidad de energía, potenciar la derrama económica del turismo e incrementar la capacidad productiva del país. Por el lado del sector externo se esperan efectos positivos con la reconfiguración del comercio internacional y la llegada de mayor inversión extranjera. Ello, junto con factores internos como los mejores niveles de empleo y salariales, además de la ampliación de la capacidad productiva del país a través de la inversión en diversos sectores.

La política de gasto se encuentra alineada con las prioridades establecidas en tres ejes fundamentales: fortalecimiento de la red de protección social en favor de grupos de la población desatendidos y en condición de pobreza; reformas en materia laboral y de política salarial y el impulso de proyectos de infraestructura, particularmente en la región sur-sureste del país.

La actividad productiva estimada para que el Crecimiento económico de México continue avanzando para 2024, proyecta un rango de crecimiento de entre 2.5 y 3.5%. No obstante, para estimaciones de finanzas públicas, se reduce a 2.6% en comparación con el 3.2% pronosticado para el cierre de 2023. En cuanto a la inflación se estima que la inflación anual seguirá una trayectoria descendente y se ubique en un nivel de 3.8% al finalizar el siguiente año, si bien por arriba del objetivo inflacionario establecido por el Banco de México (3.0%), pero dentro del intervalo de variabilidad (2.0-4.0%).

2.4. Método para la Proyección de Ingresos y Egresos

El Tribunal Electoral de Quintana Roo, para la determinación de sus ingresos y egresos tomó en consideración como base del presupuesto para el 2024, el monto del presupuesto del ejercicio inmediato anterior, más el presupuesto necesario para solventar las necesidades referentes a materiales y suministros y servicios generales relacionados con el proceso electoral local ordinario 2023-2024 en el cual se elegirán 25 diputaciones y los 11 ayuntamientos del Estado de Quintana Roo.

CAPÍTULO	CONCEPTO	PRESUPUESTO 2024
2000	Materiales y Suministros	246,300
3000	Servicios Generales	1,055,506.00
	TOTAL	1,301,806.00

Es preciso señalar que este órgano jurisdiccional comprometido con los principios de racionalidad y austeridad orientará el gasto al cumplimiento de sus objetivos y metas mediante la impartición de justicia electoral, la capacitación, difusión e investigación en materia electoral que será impartida a los partidos políticos, universidades, grupos históricamente vulnerables y ciudadanía en general.

2.5. Estimaciones de las ministraciones a recibir por parte de la Secretaría de Finanzas y Planeación

TRIBUNAL ELECTORAL DE QUINTANA ROO PRESUPUESTO DE EGRESOS 2024 Ingresos a recibir Ejercicio 2024 (Cifras en pesos)			
ORGANISMO/FUENTE DE FINANCIAMIENTO/PARTIDA ESPECIFICA			PRESUPUESTO ESTIMADO
Tribunal Electoral de Quintana Roo			43,411,941.00
1.5.08.24.001	Fondo General de Participaciones 2024		43,411,941.00
	41401	Asignaciones Presupuestarias Relativas al Capítulo 1000	38,684,572.00
	41402	Asignaciones Presupuestarias Relativas al Capítulo 2000	1,418,895.00
	41403	Asignaciones Presupuestarias Relativas al Capítulo 3000	3,308,474.00

3. OBJETIVOS ANUALES, ESTRATEGIAS Y METAS

El proyecto de Presupuesto de Egresos para el 2024 se realiza bajo la metodología del Presupuesto Basado en Resultados (PbR).

El Tribunal Electoral de Quintana Roo se encuentra alineado a las directrices establecidas en el Plan Estatal de Desarrollo 2023-2027 a través de su Programa Institucional en el cual se plasman su objetivo y estrategia:

Objetivo

Consolidar la confianza de la ciudadanía en el desempeño del Tribunal Electoral de Quintana Roo, al resolver los conflictos en la materia.

Estrategia

Especializar al personal jurídico en material electoral a fin de resolver los conflictos en la materia y ofrecer una adecuada capacitación a los partidos políticos, agrupaciones políticas, profesionistas, estudiantes, ciudadanía en general y grupos vulnerables.

En las tablas siguientes se puede apreciar la alineación del programa institucional con el Plan Nacional de Desarrollo y el Plan Estatal de Desarrollo, así como los objetivos, estrategias, líneas de acción, metas y Matriz de Indicadores para Resultados de los programas presupuestarios y áreas que componen al Tribunal Electoral de Quintana Roo.

Objetivos del Programa Sectorial, Institucional y Especial	**Objetivos del Programa PED 2023-2027**	**Objetivos del Programa Sectorial u Homólogo Federal 2019-2024**	**Apartado del PND 2019-2024**	**Objetivo de la Agenda 2030**
Consolidar la credibilidad de la ciudadanía en la vida democrática mediante las resoluciones de conflictos electorales y acciones de capacitación, difusión e investigación	5.22 Garantizar un gobierno eficiente, en el que el diálogo con los diferentes sectores de la sociedad fortalezca la confianza ciudadana en las instituciones públicas, asegurando una mejor democracia y participación social.	No aplica	1.- Política y Gobierno	16.- Paz, Justicia e Instituciones sólidas

Fuente: Tribunal Electoral de Quintana Roo

Líneas de acción del Plan Estatal	Línea de acción Institucional de Planeación	Objetivo del Tema del Programa de Desarrollo
5.22.1.1. Impulsar programas y acciones que fomenten el derecho a la identidad, legalidad, seguridad y certeza jurídicas de la población. 5.22.1.2. Fortalecer las relaciones con el Gobierno Federal, Gobiernos Municipales, los Poderes del Estado, organizaciones políticas y sociales, sociedad civil, organizaciones y ciudadanía en el ámbito nacional e internacional. 5.22.2.6. Atender las actividades administrativas, técnicas, jurídicas y de staff.	1.- Resolver los conflictos electorales en apego a los principios rectores de la materia 2.- Sustanciar los asuntos en materia electoral que conozca el Tribunal	Consolidar la credibilidad de la ciudadanía en la vida democrática mediante las resoluciones de conflictos electorales y acciones de capacitación, difusión e investigación
	3.- Notificar las determinaciones del Tribunal de forma oportuna, que garantice a las partes el acceso a la justicia	
	4.- Impartir cursos, talleres, conferencias, seminarios diplomados, etc., relacionados con la materia electoral	
	5.- Promover campañas de difusión de la cultura democrática, y realizar actividades de investigación en materia electoral 6.- Realizar actividades de investigación al marco jurídico y temas de actualidad en	

	materia electoral por parte del personal jurídico. 7.- Impartir justicia en materia político electoral a la ciudadanía en general y grupos vulnerables. 8.- Ofrecer servicios de asesoría y defensa de los derechos político-electorales a la ciudadanía en general y grupos vulnerables. 9.- Realizar eventos de difusión de los servicios de la Defensoría Pública Electoral para la protección de los derechos político-electorales de Estado de Quintana Roo. 10.- Atender las actividades administrativas, técnicas, jurídicas y de staff	
Líneas de acción del Plan Estatal		Objetivo del Tema del Programa de Desarrollo

Fuente: Tribunal Electoral de Quintana Roo

Programas e Indicadores de Evaluación al Desempeño

4103 - Tribunal Electoral de Quintana Roo				
PROGRAMA PRESUPUESTARIO:	**E032 - Promover la cultura democrática y fortalecer la confianza ciudadana mediante la resolución de los conflictos en la materia**			
Nivel	**Resumen Narrativo**	**Indicador**	**Medio de Verificación**	**Supuesto**
Fin	F - Contribuir a garantizar un gobierno eficiente, en el que el diálogo con los diferentes sectores de la sociedad fortalezca la confianza ciudadana en las instituciones públicas, asegurando una mejor democracia y participación social, mediante la impartición de justicia que garantice la legalidad en los asuntos y resoluciones electorales.	PEDI108 - Índice de Desarrollo Democrático **Método de Cálculo:** IDD-Mex se presenta como un cociente que considera el peso diferencial de sus dos dimensiones principales **Meta:** 18	Índice de Desarrollo Democrático en México (IDD-Mex) https://idd-mex.org Índice de Desarrollo Democrático en México (IDD-MEX)	La ciudadanía quintanarroense confía en las instituciones públicas y en la democracia.
Propósito	P - Ciudadanos confían en el desempeño del Tribunal Electoral de Quintana Roo al resolver los conflictos en la materia	24010I - Porcentaje de resoluciones emitidas por el Tribunal Electoral de Quintana Roo **Método de Cálculo:** Número total de resoluciones emitidas por el Tribunal Electoral de Quintana Roo/Número total de resoluciones programadas por el Tribunal Electoral de Quintana Roo)*100 **Meta:** 273 (100%)	Libro Digital de Asuntos Jurisdiccionales Trimestral Secretaría General de Acuerdos Tribunal Electoral de Quintana Roo http://www.teqroo.org.mx/np9/InformacionJurisdiccional.php Secretaria General de Acuerdos http://www.teqroo.org.mx/np9/InformacionJurisdiccional.php	La Ciudadanía del Estado de Quintana Roo presenta medios de impugnación competencia del Tribunal Electoral de Quintana Roo
Componente	C01 - Resoluciones en materia jurídico electoral apegadas a los principios rectores constitucionales emitidas.	C01 - Porcentaje de resoluciones firmes para el Tribunal Electoral de Quintana Roo **Método de Cálculo:** (Número total de resoluciones confirmadas para el Tribunal Electoral de Quintana Roo/Número total de resoluciones emitidas por el Tribunal Electoral de Quintana Roo)*100. **Meta:** 264 (96.703%)	Libro Digital de Asuntos Jurisdiccionales Trimestral Secretaría General de Acuerdos Tribunal Electoral de Quintana Roo http://www.teqroo.org.mx/np9/InformacionJurisdiccional.php Secretaría General de Acuerdos	La ciudadanía quintanarroense presenta medios de impugnación en materia electoral competencia del Tribunal Electoral de Quintana Roo
Actividad	C01.A01 - Sustanciación de los Medios de Impugnación presentados por partidos políticos y ciudadanía en general	C01A01 - Porcentaje de asuntos sustanciados por el Tribunal Electoral de Quintana Roo **Método de Cálculo:** (Número total de asuntos sustanciados realizados por el Tribunal Electoral de Quintana Roo/Número total de asuntos sustanciados programados por el Tribunal Electoral de Quintana Roo) *100. **Meta:** 294 (100%)	Libro Digital de Asuntos Jurisdiccionales Trimestral Secretaría General de Acuerdos Tribunal Electoral de Quintana Roo http://www.teqroo.org.mx/np9/InformacionJurisdiccional.php Secretaría General de Acuerdos http://www.teqroo.org.mx/np9/InformacionJurisdiccional.php	La ciudadanía del Estado de Quintana Roo, presenta Medios de Impugnación en materia electoral competencia del Tribunal Electoral de Quintana Roo
4103 - Tribunal Electoral de Quintana Roo				

PROGRAMA PRESUPUESTARIO:	E032 - Promover la cultura democrática y fortalecer la confianza ciudadana mediante la resolución de los conflictos en la materia			
Nivel	**Resumen Narrativo**	**Indicador**	**Medio de Verificación**	**Supuesto**
Actividad	C01.A02 - Notificación de resoluciones emitidas por el Tribunal Electoral de Quintana Roo	C01A02 - Porcentaje de notificaciones realizadas por el Tribunal Electoral de Quintana Roo **Método de Cálculo:** (Número de notificaciones realizadas por el Tribunal Electoral de Quintana Roo/Número de notificaciones programadas por el Tribunal Electoral de Quintana Roo) *100. **Meta:** 1092 (100%)	Estrados electrónicos Trimestral Secretaría General de Acuerdos Tribunal Electoral de Quintana Roo http://www.teqroo.org.mx/np9/InformacionJurisdiccional.php Secretaría General de Acuerdos http://www.teqroo.org.mx/np9/InformacionJurisdiccional.php	Ciudadanía cuenta con domicilio para oír y recibir notificaciones de resoluciones emitidas por el Tribunal Electoral de Quintana Roo
Componente	C02 - Cursos, talleres conferencias, seminarios, diplomados, etc., en materia jurídico electoral impartidos	C02 - Porcentaje de actividades de capacitación, investigación y difusión en materia jurídico electoral realizados por el Tribunal Electoral de Quintana Roo **Método de Cálculo:** (Actividades de capacitación, investigación y difusión en materia jurídico electoral realizadas/Actividades de capacitación, investigación y difusión en materia jurídico electoral programadas)*100 **Meta:** 48 (100%)	Eventos de capacitación, investigación y difusión en materia electoral Boletines http://www.teqroo.org.mx/np9/ccie.php Trimestral Unidad de Capacitación e Investigación Tribunal Electoral de Quintana Roo Unidad de Capacitación e Investigación del Tribunal Electoral de Quintana Roo http://www.teqroo.org.mx/np9/ccie.php	Ciudadanía del Estado de Quintana Roo, partidos políticos, universidades, etc., interesados en los eventos de capacitación en materia jurídico electoral competencia del Tribunal Electoral de Quintana Roo.
Actividad	C02.A01 - Impartición de cursos, talleres, conferencias, seminarios, diplomados, etc., en materia jurídico electoral a partidos políticos, agrupaciones políticas, profesionistas, estudiantes de nivel medio superior y superior y ciudadanía en general.	C02A01 - Porcentaje de ciudadanos capacitados en materia jurídico electoral **Método de Cálculo:** Número total de ciudadanos capacitados en materia jurídico electoral/Número total de ciudadanos programados a capacitar en materia jurídico electoral)*100 **Meta:** 1218 (100%)	Eventos de Capacitación en materia electoral Boletines http://www.teqroo.org.mx/np9/Capacitacion.php Trimestral Unidad de Capacitación e Investigación Tribunal Electoral de Quintana Roo Unidad de Capacitación e Investigación del Tribunal Electoral de Quintana Roo http://www.teqroo.org.mx/np9/ccie.php	Ciudadanos cuentan con conocimientos en materia electoral

4103 - Tribunal Electoral de Quintana Roo

PROGRAMA PRESUPUESTARIO:	E032 - Promover la cultura democrática y fortalecer la confianza ciudadana mediante la resolución de los conflictos en la materia			
Nivel	**Resumen Narrativo**	**Indicador**	**Medio de Verificación**	**Supuesto**
Actividad	C02.A02 - Ciudadanos participan en actividades de difusión e investigación en materia jurídico electoral realizadas por el Tribunal Electoral de Quintana Roo	C02A02 - Porcentaje de ciudadanos que participan en actividades de difusión e investigación en materia jurídico electoral **Método de Cálculo:** (Número total de ciudadanos que participan en actividades de difusión e investigación en materia jurídico electoral/Número total de ciudadanos programados a participar en actividades de difusión e investigación en materia jurídico electoral)*100 **Meta:** 494 (100%)	Eventos de Difusión e Investigación en materia electoral Boletines http://www.teqroo.org.mx/np9/IndexDifusion.php Trimestral Unidad de Capacitación e Investigación Tribunal Electoral de Quintana Roo Unidad de Capacitación e Investigación del Tribunal Electoral de Quintana Roo http://www.teqroo.org.mx/np9/ccie.php	Ciudadanía quintanarroense cuentan con conocimientos en materia electoral competencia del Tribunal Electoral de Quintana Roo
Actividad	C02.A03 - Grupos vulnerables participan en eventos en materia jurídico electoral realizados por la Defensoría Pública Electoral respecto a derechos político electorales	C02A03 - Porcentaje de actividades de difusión y capacitación en materia de derechos político electorales realizadas. **Método de Cálculo:** (Número total de actividades de difusión y capacitación en materia de derechos político-electorales realizadas/Número total de actividades de difusión y capacitación en materia de derechos político-electorales programadas)*100 **Meta:** 15 (100%)	Actividades de la Defensoría Pública Electoral Trimestral Boletines http://www.teqroo.org.mx/dpe/index.php Defensoría Pública Electoral http://www.teqroo.org.mx/np9/DefensoriaPublicaElectoral/index.php	Ciudadanía quintanarroense informada en la defensa de sus derechos político-electorales competencia del Tribunal Electoral de Quintana Roo

4103 - Tribunal Electoral de Quintana Roo

PROGRAMA PRESUPUESTARIO:	M006 - Administración Responsable de los Recursos			
Nivel	**Resumen Narrativo**	**Indicador**	**Medio de Verificación**	**Supuesto**
Fin	F - Contribuir a garantizar un gobierno eficiente, en el que el diálogo con los diferentes sectores de la sociedad fortalezca la confianza ciudadana en las instituciones públicas, asegurando una mejor democracia y participación social, mediante la impartición de justicia que garantice la legalidad en los asuntos y resoluciones electorales.	PEDI108 - Índice de Desarrollo Democrático **Método de Cálculo:** IDD-Mex se presenta como un cociente que considera el peso diferencial de sus dos dimensiones principales **Meta:** 18	Índice de Desarrollo Democrático en México (IDD-Mex) https://idd-mex.org Secretaría General de Acuerdos http://www.teqroo.org.mx/np9/	La ciudadanía quintanarroense confía en las instituciones públicas y en la democracia.
Propósito	P - Ciudadanos confían en el desempeño del Tribunal Electoral de Quintana Roo al resolver los conflictos en la materia	24010I - Porcentaje de resoluciones emitidas por el Tribunal Electoral de Quintana Roo **Método de Cálculo:** Número total de resoluciones emitidas por el Tribunal Electoral de Quintana Roo/Número total de resoluciones programadas por el Tribunal Electoral de Quintana Roo)*100 **Meta:** 273 (100%)	Libro Digital de Asuntos Jurisdiccionales Trimestral Secretaría General de Acuerdos Tribunal Electoral de Quintana Roo http://www.teqroo.org.mx/np9/InformacionJurisdiccional.php Secretaria General de Acuerdos http://www.teqroo.org.mx/np9/InformacionJurisdiccional.php	La Ciudadanía del Estado de Quintana Roo presenta medios de impugnación competencia del Tribunal Electoral de Quintana Roo
Componente	C01 - Actividades de facilitación (apoyo) desarrolladas para el cumplimiento de metas de las áreas sustantivas	C01 - Porcentaje de cumplimiento programático de metas sustantivas de la institución **Método de Cálculo:** Total de indicadores de Componentes y Actividades en los Programas Presupuestarios sustantivos del Tribunal Electoral de Quintana Roo que alcanzan metas satisfactorias (rango verde) de acuerdo con su semaforización / Total de indicadores de Componentes y Actividades en los Programas Presupuestarios sustantivos del Tribunal Electoral de Quintana Roo] X 100 **Meta:** 28 (92.857%)	Formato Evaluatorio Programático del Sistema de Integración Programática y Presupuestal (SIPPRES), Trimestral, tipo de Documento: Formato, Unidad de Administración, Tribunal Electoral de Quintana Roo, http://www.teqroo.org.mx/2018/conac/Indicadores.php Unidad de Administración	Las áreas sustantivas programan metas realistas de lograrse
Actividad	C01.A01 - Asistencia a las áreas sustantivas en funciones administrativas, jurídicas, de planeación, relaciones públicas u otras funciones de staff	C01A01 - Porcentaje de presupuesto ejercido destinado a las áreas staff **Método de Cálculo:** (Monto del Presupuesto Ejercido del Tribunal Electoral de Quintana Roo destinado a áreas de apoyo (o staff)/ Total de Presupuesto Ejercido del Tribunal Electoral de Quintana Roo)*100 **Meta:** 36.921%	Avance Trimestral de Metas Periodicidad: Trimestral Tipo de Documento: Informe Área que elabora: Unidad de Administración Institución: Tribunal Electoral de Quintana Roo http://www.teqroo.org.mx/np9/ Unidad de Administración http://www.teqroo.org.mx/np9/	La Secretaría de Finanzas otorga el presupuesto destinado al Tribunal Electoral de Quintana Roo

4. DESCRIPCIÓN DE LOS RIESGOS RELEVANTES PARA LAS FINANZAS PÚBLICAS

TRIBUNAL ELECTORAL DE QUINTANA ROO PRESUPUESTO DE EGRESOS 2024 Descripción de los riesgos relevantes para las Finanzas Públicas		
CONCEPTO	**RIESGO RELEVANTE**	**ACCIONES A REALIZAR**
Los partidos políticos, grupos vulnerables y ciudadanía en general no interponen medios de impugnación.	El Tribunal Electoral de Quintana Roo, no consigue cumplir a cabalidad los objetivos y metas planteados en sus programas presupuestarios. Vulneración de los derechos políticos electorales de la ciudadanía quintanarroense. Incumplimiento a las normas electorales por parte de Partidos políticos, y ciudadanía en general. Discriminación a grupos vulnerables en materia de derechos políticos electorales	Las acciones que el Tribunal Electoral de Quintana Roo, propone para enfrentar este riesgo son: • Realizar eventos de capacitación e investigación en materia electoral dirigidos a los partidos políticos, estudiantes y ciudadanía en general. • Realizar eventos de capacitación y difusión en materia de derechos políticos electorales dirigidos a grupos vulnerables. • Especializar al personal jurídico en materia electoral a efecto emitir resoluciones apegados a los principios rectores de la materia.

5. EJECUCIÓN DEL PRESUPUESTO DE EGRESOS

Ejecución del presupuesto para el ejercicio fiscal 2024

El gasto total previsto en el presente Presupuesto para el Tribunal Electoral de Quintana Roo, asciende a la cantidad de 43,411,941.00 (CUARENTA Y TRES MILLONES CUATROCIENTOS ONCE MIL NOVECIENTOS CUARENTA Y UN PESOS 00/100 M/N). El Presupuesto de Egresos en el ejercicio fiscal del 1ro. de enero al 31 de diciembre del 2024 para el Tribunal Electoral de Quintana Roo, se clasifica y distribuye de la siguiente manera:

5.1. Clasificación Objeto del Gasto

TRIBUNAL ELECTORAL DE QUINTANA ROO PRESUPUESTO DE EGRESOS 2024 Clasificador por Objeto del Gasto (Cifras en pesos)	
	Importe
Total	**43,411,941**
1000 Servicios Personales	**38,684,572**

TRIBUNAL ELECTORAL DE QUINTANA ROO PRESUPUESTO DE EGRESOS 2024 Clasificador por Objeto del Gasto (Cifras en pesos)	
	Importe
1100 Remuneraciones al Personal de Carácter Permanente	13,374,738
1200 Remuneraciones al Personal de Carácter Transitorio	0
1300 Remuneraciones Adicionales y Especiales	8,468,841
1400 Seguridad Social	2,846,672
1500 Otras Prestaciones Sociales y Económicas	12,331,989
1600 Previsiones	0
1700 Pago de Estímulos a Servidores Públicos	1,662,332
2000 Materiales y Suministros	**1,418,895**
2100 Materiales de Administración, Emisión de Documentos y Artículos Oficiales	469,180
2200 Alimentos y Utensilios	87,800
2300 Materias Primas y Materiales de Producción y Comercialización	0
2400 Materiales y Artículos de Construcción y de Reparación	30,000
2500 Productos Químicos, Farmacéuticos y de Laboratorio	0
2600 Combustibles, Lubricantes y Aditivos	784,000
2700 Vestuario, Blancos, Prendas de Protección y Artículos Deportivos	0
2800 Materiales y Suministros para Seguridad	0
2900 Herramientas, Refacciones y Accesorios Menores	47,915
3000 Servicios Generales	**3,308,474**
3100 Servicios Básicos	423,732
3200 Servicios de Arrendamiento	369,720
3300 Servicios Profesionales, Científicos, Técnicos y Otros Servicios	859,557
3400 Servicios Financieros, Bancarios y Comerciales	256,215
3500 Servicios de Instalación, Reparación, Mantenimiento y Conservación	109,000
3600 Servicios de Comunicación Social y Publicidad	45,000
3700 Servicios de Traslado y Viáticos	971,750
3800 Servicios Oficiales	250,000
3900 Otros Servicios Generales	23,500
4000 Transferencias, Asignaciones, Subsidios y Otras Ayudas	0
4100 Transferencias Internas y Asignaciones al Sector Público	0
4200 Transferencias al Resto del Sector Público	0
4300 Subsidios y Subvenciones	0
4400 Ayudas Sociales	0
4500 Pensiones y Jubilaciones	0
4600 Transferencias a Fideicomisos, Mandatos y Otros Análogos	0
4700 Transferencias a la Seguridad Social	0
4800 Donativos	0
4900 Transferencias al Exterior	0
5000 Bienes Muebles, Inmuebles e Intangibles	**0**
5100 Mobiliario y Equipo de Administración	0
5200 Mobiliario y Equipo Educacional y Recreativo	0
5300 Equipo e Instrumental Médico y de Laboratorio	0
5400 Vehículos y Equipo de Transporte	0
5500 Equipo de Defensa y Seguridad	0
5600 Maquinaria, Otros Equipos y Herramientas	0
5700 Activos Biológicos	0
5800 Bienes Inmuebles	0
5900 Activos Intangibles	0
6000 Inversión Pública	0
6100 Obra Pública en Bienes de Dominio Público	0
6200 Obra Pública en Bienes Propios	0
6300 Proyectos Productivos y Acciones de Fomento	0
7000 Inversiones Financieras y Otras Provisiones	0
7100 Inversiones para el Fomento de Actividades Productivas	0
7200 Acciones y Participaciones de Capital	0
7300 Compra de Títulos y Valores	0

TRIBUNAL ELECTORAL DE QUINTANA ROO PRESUPUESTO DE EGRESOS 2024 Clasificador por Objeto del Gasto (Cifras en pesos)	
	Importe
7400 Concesión de Préstamos	0
7500 Inversiones en Fideicomisos, Mandatos y Otros Análogos	0
7600 Otras Inversiones Financieras	0
7900 Provisiones para Contingencias y Otras Erogaciones Especiales	0
8000 Participaciones y Aportaciones	0
8100 Participaciones	0
8300 Aportaciones	0
8500 Convenios	0
9000 Deuda Pública	0
9100 Amortización de la Deuda Pública	0
9200 Intereses de la Deuda Pública	0
9300 Comisiones de la Deuda Pública	0
9400 Gastos de la Deuda Pública	0
9500 Costo por Coberturas	0
9600 Apoyos Financieros	0
9900 Adeudos de Ejercicios Fiscales Anteriores (ADEFAS)	0
	0

5.2. Clasificación Administrativa

TRIBUNAL ELECTORAL DE QUINTANA ROO PRESUPUESTO DE EGRESOS 2024 Clasificación Administrativa (Cifras en pesos)	
TOTAL	**Importe**
2.0.0.0.0 SECTOR PUBLICO DE LAS ENTIDADES FEDERATIVAS	**43,411,941**
2.1.0.0.0 SECTOR PUBLICO NO FINANCIERO	**43,411,941**
2.1.1.0.0 GOBIERNO GENERAL ESTATAL	**43,411,941**
2.1.1.1.0 Gobierno Estatal	0
2.1.1.1.1 Poder Ejecutivo	0
2.1.1.1.2 Poder Legislativo	0
2.1.1.1.3 Poder Judicial	0
2.1.1.1.4 Órganos Autónomos	**43,411,941**
TRIBUNAL ELECTORAL DE QUINTANA ROO	**43,411,941**

5.3. Clasificación por Unidad Administrativa

TRIBUNAL ELECTORAL DE QUINTANA ROO PRESUPUESTO DE EGRESOS 2024 Clasificación por Unidad Administrativa (Cifras en pesos)	
Unidades Administrativas	**Importe**
Total	**43,411,941**
Despacho Magistrado Presidente	1,490,666
Magistrado 1	4,401,615
Magistrado 2	4,460,305

Magistrado 3	4,400,319
Secretaría General de Acuerdos	4,777,841
Unidad de Legislación y Jurisprudencia	1,037,060
Unidad de Comunicación y Difusión	1,624,024
Unidad de Informática y Documentación	1,553,888
Unidad de Administración	6,591,228
Órgano Interno de Control	5,178,487
Unidad de Transparencia	1,689,013
Unidad de Capacitación e Investigación	2,624,177
Unidad de Defensoría Pública	2,281,512
Proyecto proceso electoral	1,301,806

5.4. Clasificación Funcional del Gasto

TRIBUNAL ELECTORAL DE QUINTANA ROO PRESUPUESTO DE EGRESOS 2024 Clasificador Funcional del Gasto (Cifras en pesos)	**Importe**
Total	**43,411,941**
Gobierno	43,411,941
Desarrollo Social	0
Desarrollo Económico	0
Otras no clasificadas en funciones anteriores	0

5.5. Clasificación por Tipo de Gasto

TRIBUNAL ELECTORAL DE QUINTANA ROO PRESUPUESTO DE EGRESOS 2024 Clasificación por Tipo de Gasto (Cifras en pesos)	**Importe**
Total	**43,411,941**
Gasto Corriente	43,411,941
Gasto de Capital	0
Amortización de la deuda y disminución de pasivos	0
Pensiones y Jubilaciones	0
Participaciones	0

5.6. Prioridades de Gasto

TRIBUNAL ELECTORAL DE QUINTANA ROO PRESUPUESTO DE EGRESOS 2024 Prioridades de Gasto
1.- Servicios Personales
2.- Materiales y Suministros
3.- Servicios Generales

5.7. Programas y Proyectos

TRIBUNAL ELECTORAL DE QUINTANA ROO PRESUPUESTO DE EGRESOS 2024 Programas y Proyectos
1. Promover la cultura democrática y fortalecer la confianza ciudadana mediante la resolución de conflictos en la materia.

5.8. Servicios Personales

Cumplimiento a la Fracción I del Artículo 10 de la Ley de Disciplina Financiera de las Entidades y los Municipios

Comprobación del supuesto

En apego a lo establecido en el artículo 10, fracción I inciso a) de la Ley de Disciplina Financiera de las Entidades Federativas y los Municipios, en materia de servicios personales este Presupuesto no refleja impacto alguno de crecimiento en comparación a lo asignado en el Ejercicio Fiscal 2023, tal y como se aprecia en la tabla siguiente:

TRIBUNAL ELECTORAL DE QUINTANA ROO PRESUPUESTO DE EGRESOS 2024 Cálculo del Capitulo 1000 (Cifras en pesos)							
Servicios Personales aprobados para el Ejercicio Fiscal 2023	**Porcentaje fracción I artículo 10 LDFEM**	**Tasa de Inflación dic 2022/dic 2023**	**Monto actualizado por inflación (Dic 2022/Dic 2023)**	**Tasa de crecimiento anual del PIB real**	**Monto límite para ejercicio fiscal 2024***	**Monto asignado para el Ejercicio 2024**	**Diferencia por debajo o arriba del límite**
38,684,572.00	3%	4.50%	40,425,377.74	2.60%	41,476,437.56	38,684,572.00	2,791,865.56

Para el Ejercicio Fiscal 2024 se considera una plantilla de 48 plazas permanentes compuesta por personal jurídico y administrativo.

Cumplimiento a la Fracción II del Artículo 10 de la Ley de Disciplina Financiera de las Entidades y los Municipios

TRIBUNAL ELECTORAL DE QUINTANA ROO PRESUPUESTO DE EGRESOS 2024 Percepciones (Cifras en pesos)							
DATOS GENERALES DE LA PLANTILLA	PERCEPCIONES FIJAS (MENSUALES)						
	Sueldo al Personal de Confianza	Quinquenio	Compensación por servicios al personal	Canasta Básica	Ayuda de Despensa	Otras prestaciones Sociales y Económicas	Total Percepciones Mensuales
NIVEL	11301	13101	13402	15401	15401	15903	
10	10,017.90	0.00	0.00	0.00		10,948.00	20,965.90
100	54,675.96		15,203.12	2,000.00	7,000.00	42,607.12	121,486.20
100	54,675.96	500.00	15,203.12	2,000.00	7,000.00	42,607.12	121,986.20
100	54,675.96		15,203.12	2,000.00	7,000.00	42,607.12	121,486.20
100	54,675.96		15,203.12	2,000.00	7,000.00	42,607.12	121,486.20
200	31,271.62	333.34	10,413.12	1,500.00	5,500.00	18,127.12	67,145.20
300	28,528.50	2,000.00	9,103.12	1,500.00	5,500.00	15,777.12	62,408.74
350	27,519.04	1,000.00	4,783.12	1,500.00	5,500.00	8,840.12	49,142.28
350	27,519.04	500.00	4,783.12	1,500.00	5,500.00	8,840.12	48,642.28
350	27,519.04	500.00	4,783.12	1,500.00	5,500.00	8,840.12	48,642.28
350	27,519.04	500.00	4,783.12	1,500.00	5,500.00	8,840.12	48,642.28
350	27,519.04	2,000.00	4,783.12	1,500.00	5,500.00	8,840.12	50,142.28
350	27,519.04		4,783.12	1,500.00	5,500.00	8,840.12	48,142.28
350	27,519.04		4,783.12	1,500.00	5,500.00	8,840.12	48,142.28
350	27,519.04		4,783.12	1,500.00	5,500.00	8,840.12	48,142.28
450	24,139.50		4,203.12	1,200.00	3,700.00	6,998.12	40,240.74
450	24,139.50	500.00	4,203.12	1,200.00	3,700.00	6,998.12	40,740.74
450	24,139.50	500.00	4,203.12	1,200.00	3,700.00	6,998.12	40,740.74
450	24,139.50	1,500.00	4,203.12	1,200.00	3,700.00	6,998.12	41,740.74
600	20,408.86		4,052.22	1,200.00	3,700.00	3,605.22	32,966.30
600	20,408.86	2,000.00	4,052.22	1,200.00	3,700.00	3,605.22	34,966.30
600	20,408.86	500.00	4,052.22	1,200.00	3,700.00	3,605.22	33,466.30

600	20,408.86	1,791.67	4,052.22	1,200.00	3,700.00	3,605.22	34,757.97
600	20,408.86		4,052.22	1,200.00	3,700.00	3,605.22	32,966.30

DATOS GENERALES DE LA PLANTILLA	**PERCEPCIONES FIJAS (MENSUALES)**						
	Sueldo al Personal de Confianza	Quinquenio	Compensación por servicios al personal	Canasta Básica	Ayuda de Despensa	Otras prestaciones Sociales y Económicas	**Total Percepciones Mensuales**
NIVEL	**11301**	**13101**	**13402**	**15401**	**15401**	**15903**	
600	20,408.86		4,052.22	1,200.00	3,700.00	3,605.22	32,966.30
600	24,139.50		4,203.12	1,200.00	3,700.00	6,998.12	40,240.74
600	20,408.86		4,052.22	1,200.00	3,700.00	3,605.22	32,966.30
600	20,408.86	2,000.00	4,052.22	1,200.00	3,700.00	3,605.22	34,966.30
600	20,408.86		4,052.22	1,200.00	3,700.00	3,605.22	32,966.30
600	20,408.86	500.00	4,052.22	1,200.00	3,700.00	3,605.22	33,466.30
600	20,408.86	1,500.00	4,052.22	1,200.00	3,700.00	3,605.22	34,466.30
600	20,408.86	1,312.50	4,052.22	1,200.00	3,700.00	3,605.22	34,278.80
600	20,408.86	1,500.00	4,052.22	1,200.00	3,700.00	3,605.22	34,466.30
600	20,408.86	1,500.00	4,052.22	1,200.00	3,700.00	3,605.22	34,466.30
800	14,867.74	500.00	3,329.84	1,000.00	3,700.00	789.84	24,187.42
800	14,867.74	1,500.00	3,329.84	1,000.00	3,700.00	789.84	25,187.42
800	14,867.74		3,329.84	1,000.00	3,700.00	789.84	23,687.42
800	14,867.74		3,329.84	1,000.00	3,700.00	789.84	23,687.42
800	14,867.74		3,329.84	1,000.00	3,700.00	789.84	23,687.42
800	14,867.74		3,329.84	1,000.00	3,700.00	789.84	23,687.42
800	14,867.74		3,329.84	1,000.00	3,700.00	789.84	23,687.42
800	14,867.74		3,329.84	1,000.00	3,700.00	789.84	23,687.42
820	12,047.80	1,000.00	2,740.50	1,000.00	3,700.00	710.20	21,198.50
1000	8,465.60		4,924.10	1,000.00	3,700.00	471.80	18,561.50
1000	8,465.60		4924.1	1,000.00	3,700.00	471.80	18,561.50
1100	7,362.54	2,000.00	2,064.26	1,000.00	3,700.00	444.26	16,571.06
1100	7,362.54	1,500.00	2,064.26	1,000.00	3,700.00	444.26	16,071.06
1100	7,362.54		2,064.26	1,000.00	3,700.00	444.26	14,571.06

TRIBUNAL ELECTORAL DE QUINTANA ROO
PRESUPUESTO DE EGRESOS 2024
Percepciones
(Cifras en pesos)

DATOS GENERALES DE LA PLANTILLA	PERCEPCIONES FIJAS (ANUALES)						
	Sueldo al Personal de Confianza	Quinquenio	Compensación por servicios al personal de confianza	Canasta Básica	Ayuda de Despensa	Otras prestaciones Sociales y Económicas	**Total Percepciones Fijas al Año**
NIVEL	**11301**	**13101**	**13402**	**15401**	**15401**	**15903**	
10	120,214.80	0	0	0	0	131,376.00	251,590.80
100	656,111.52	0	182437.44	24,000.00	84,000.00	511285.44	1,457,834.40
100	656,111.52	6000	182437.44	24,000.00	84,000.00	511285.44	1,463,834.40
100	656,111.52	0	182437.44	24,000.00	84,000.00	511285.44	1,457,834.40
100	656,111.52	0	182437.44	24,000.00	84,000.00	511285.44	1,457,834.40
200	375,259.44	4000.08	124957.44	18,000.00	66,000.00	217525.44	805,742.40
300	342,342.00	24000	109237.44	18,000.00	66,000.00	189325.44	748,904.88
350	330,228.48	12000	57397.44	18,000.00	66,000.00	106081.44	589,707.36
350	330,228.48	6000	57397.44	18,000.00	66,000.00	106081.44	583,707.36
350	330,228.48	6000	57397.44	18,000.00	66,000.00	106081.44	583,707.36
350	330,228.48	6000	57397.44	18,000.00	66,000.00	106081.44	583,707.36
350	330,228.48	24000	57397.44	18,000.00	66,000.00	106081.44	601,707.36
350	330,228.48	0	57397.44	18,000.00	66,000.00	106081.44	577,707.36
350	330,228.48	0	57397.44	18,000.00	66,000.00	106081.44	577,707.36
350	330,228.48	0	57397.44	18,000.00	66,000.00	106081.44	577,707.36
450	289,674.00	0	50437.44	14,400.00	44,400.00	83977.44	482,888.88
450	289,674.00	6000	50437.44	14,400.00	44,400.00	83977.44	488,888.88
450	289,674.00	6000	50437.44	14,400.00	44,400.00	83977.44	488,888.88
450	289,674.00	18000	50437.44	14,400.00	44,400.00	83977.44	500,888.88
600	244,906.32	0	48626.64	14,400.00	44,400.00	43262.64	395,595.60
600	244,906.32	24000	48626.64	14,400.00	44,400.00	43262.64	419,595.60
600	244,906.32	6000	48626.64	14,400.00	44,400.00	43262.64	401,595.60
600	244,906.32	21500.04	48626.64	14,400.00	44,400.00	43262.64	417,095.64
600	244,906.32	0	48626.64	14,400.00	44,400.00	43262.64	395,595.60

TRIBUNAL ELECTORAL DE QUINTANA ROO
PRESUPUESTO DE EGRESOS 2024
Percepciones
(Cifras en pesos)

DATOS GENERALES DE LA PLANTILLA	PERCEPCIONES FIJAS (ANUALES)						
	Sueldo al Personal de Confianza	Quinquenio	Compensación por servicios al personal de confianza	Canasta Básica	Ayuda de Despensa	Otras prestaciones Sociales y Económicas	**Total Percepciones Fijas al Año**
NIVEL	**11301**	**13101**	**13402**	**15401**	**15401**	**15903**	
600	244,906.32	0	48626.64	14,400.00	44,400.00	43262.64	395,595.60
600	289,674.00	0	50437.44	14,400.00	44,400.00	83977.44	482,888.88
600	244,906.32	0	48626.64	14,400.00	44,400.00	43262.64	395,595.60
600	244,906.32	24000	48626.64	14,400.00	44,400.00	43262.64	419,595.60
600	244,906.32	0	48626.64	14,400.00	44,400.00	43262.64	395,595.60
600	244,906.32	6000	48626.64	14,400.00	44,400.00	43262.64	401,595.60
600	244,906.32	18000	48626.64	14,400.00	44,400.00	43262.64	413,595.60
600	244,906.32	15750	48626.64	14,400.00	44,400.00	43262.64	411,345.60
600	244,906.32	18000	48626.64	14,400.00	44,400.00	43262.64	413,595.60
600	244,906.32	18000	48626.64	14,400.00	44,400.00	43262.64	413,595.60
800	178,412.88	6000	39958.08	12,000.00	44,400.00	9478.08	290,249.04
800	178,412.88	18000	39958.08	12,000.00	44,400.00	9478.08	302,249.04
800	178,412.88	0	39958.08	12,000.00	44,400.00	9478.08	284,249.04
800	178,412.88	0	39958.08	12,000.00	44,400.00	9478.08	284,249.04
800	178,412.88	0	39958.08	12,000.00	44,400.00	9478.08	284,249.04
800	178,412.88	0	39958.08	12,000.00	44,400.00	9478.08	284,249.04
800	178,412.88	0	39958.08	12,000.00	44,400.00	9478.08	284,249.04
800	178,412.88	0	39958.08	12,000.00	44,400.00	9478.08	284,249.04
820	144,573.60	12000	32886	12,000.00	44,400.00	8522.4	254,382.00
1000	101,587.20	0	59089.2	12,000.00	44,400.00	5661.6	222,738.00
1000	101,587.20	0	59089.2	12,000.00	44,400.00	5661.6	222,738.00
1100	88,350.48	24000	24771.12	12,000.00	44,400.00	5331.12	198,852.72
1100	88,350.48	18000	24771.12	12,000.00	44,400.00	5331.12	192,852.72
1100	88,350.48	0	24771.12	12,000.00	44,400.00	5331.12	174,852.72

TRIBUNAL ELECTORAL DE QUINTANA ROO
PRESUPUESTO DE EGRESOS 2024
Percepciones
(Cifras en pesos)

DATOS GENERALES DE LA PLANTILLA	PERCEPCIONES VARIABLES										
	Ajuste de Calendario	Prima Vacacional	Estímulo por Años de Servicio	Aguinaldo	Bono Navideño	Día de la Madre	Día del Padre	Día del Burócrata	Apoyo Lentes	Otras prestaciones Sociales y Económicas Extraordinarias	Estimulo de Productividad y Eficiencia
NIVEL	**11301**	**13202**	**13103**	**13,201.00**	**13,201.00**	**15404**	**15404**	**15,406.00**	**15408**	**15,903.00**	**17101**
10	4,193.18	16,772.72		41,931.80					0.00	83,863.60	
100	22,897.24	91,588.96		228,972.40	4,035.00			1,000.00		457,944.80	
100	22,897.24	91,588.96		228,972.40	4,035.00	2,400.00		1,000.00		457,944.80	
100.00	22,897.24	91,588.96		228,972.40	4,035.00	2,400.00		1,000.00		457,944.80	
100	22,897.24	91,588.96		228,972.40	4,035.00			1,000.00		457,944.80	
200	12,262.37	49,049.49	6,750.00	122,623.72	4,035.00	2,400.00		1,000.00		245,247.44	
300	10,981.75	43,926.99		109,817.48	4,035.00	2,400.00		1,000.00	2,000.00	219,634.96	
350	8,528.46	34,113.82		85,284.56	4,035.00	2,400.00		1,000.00	2,000.00	170,569.12	
350	8,528.46	34,113.82		85,284.56	4,035.00	2,400.00		1,000.00	2,000.00	170,569.12	
350	8,528.46	34,113.82		85,284.56	4,035.00		2,400.00	1,000.00		170,569.12	
350	8,528.46	34,113.82		85,284.56	4,035.00		2,400.00	1,000.00	2,000.00	170,569.12	
350.00	8,528.46	34,113.82		85,284.56	4,035.00		2,400.00	1,000.00		170,569.12	
350	8,528.46	34,113.82		85,284.56	4,035.00	2,400.00		1,000.00		170,569.12	
350.00	8,528.46	34,113.82		85,284.56	4,035.00	2,400.00		1,000.00		170,569.12	
350.00	8,528.46	34,113.82		85,284.56	4,035.00		2,400.00	1,000.00		170,569.12	
450	7,308.15	29,232.59		73,081.48	4,035.00			1,000.00	2,300.00		73,081.48
450.00	7,308.15	29,232.59		73,081.48	4,035.00	2,400.00		1,000.00	2,000.00		73,081.48
450	7,308.15	29,232.59	6,750.00	73,081.48	4,035.00	2,400.00		1,000.00	2,400.00		73,081.48
450	7,308.15	29,232.59		73,081.48	4,035.00			1,000.00	2,000.00		73,081.48
600	5,853.26	23,413.04		58,532.60	4,035.00		2,400.00	1,000.00	2,300.00		58,532.60
600.00	5,853.26	23,413.04		58,532.60	4,035.00	2,400.00		1,000.00	2,000.00		58,532.60
600.00	5,853.26	23,413.04		58,532.60	4,035.00			1,000.00	2,000.00		58,532.60
600	5,853.26	23,413.04	24,650.00	58,532.60	4,035.00		2,400.00	1,000.00	2,000.00		58,532.60
600	5,853.26	23,413.04		58,532.60	4,035.00			1,000.00	2,000.00		58,532.60

TRIBUNAL ELECTORAL DE QUINTANA ROO
PRESUPUESTO DE EGRESOS 2024
Percepciones
(Cifras en pesos)

DATOS GENERALES DE LA PLANTILLA	PERCEPCIONES VARIABLES										
	Ajuste de Calendario	Prima Vacacional	Estímulo por Años de Servicio	Aguinaldo	Bono Navideño	Día de la Madre	Día del Padre	Día del Burócrata	Apoyo Lentes	Otras prestaciones Sociales y Económicas Extraordinarias	Estimulo de Productividad y Eficiencia
NIVEL	**11301**	**13202**	**13103**	**13,201.00**	**13,201.00**	**15404**	**15404**	**15,406.00**	**15408**	**15,903.00**	**17101**
600	5,853.26	23,413.04		58,532.60	4,035.00			1,000.00	2,000.00		58,532.60
600	7,308.15	29,232.59		73,081.48	4,035.00			1,000.00	2,300.00		73,081.48
600	5,853.26	23,413.04		58,532.60	4,035.00		2,400.00	1,000.00			58,532.60
600.00	5,853.26	23,413.04	24,650.00	58,532.60	4,035.00		2,400.00	1,000.00			58,532.60
600.00	5,853.26	23,413.04		58,532.60	4,035.00			1,000.00	2,000.00		58,532.60
600	5,853.26	23,413.04		58,532.60	4,035.00	2,400.00		1,000.00	2,000.00		58,532.60
600.00	5,853.26	23,413.04		58,532.60	4,035.00			1,000.00	2,000.00		58,532.60
600.00	5,853.26	23,413.04	19,200.00	58,532.60	4,035.00	2,400.00		1,000.00	2,000.00		58,532.60
600.00	5,853.26	23,413.04		58,532.60	4,035.00	2,400.00		1,000.00	2,000.00		58,532.60
600.00	5,853.26	23,413.04		58,532.60	4,035.00	2,400.00		1,000.00	2,400.00		58,532.60
800.00	3,997.48	15,989.94		39,974.84	4,035.00	2,400.00		1,000.00	2,300.00		39,974.84
800	3,997.48	15,989.94		39,974.84	4,035.00		2,400.00	1,000.00	2,000.00		39,974.84
800	3,997.48	15,989.94		39,974.84	4,035.00			1,000.00	2,300.00		39,974.84
800	3,997.48	15,989.94		39,974.84	4,035.00			1,000.00	2,300.00		39,974.84
800	3,997.48	15,989.94		39,974.84	4,035.00			1,000.00			39,974.84
800	3,997.48	15,989.94		39,974.84	4,035.00			1,000.00	2,000.00		39,974.84
800	3,997.48	15,989.94		39,974.84	4,035.00			1,000.00	2,300.00		39,974.84
800	3,997.48	15,989.94		39,974.84	4,035.00			1,000.00			39,974.84
820.00	3,299.70	13,198.80		32,997.00	4,035.00		2,400.00	1,000.00	2,400.00		32,997.00
1,000.00	2,972.30	11,889.20		29,723.00	4,035.00	2,400.00		1,000.00	2,400.00		29,723.00
1,000.00	2,972.30	11,889.20		29,723.00	4,035.00			1,000.00	2,300.00		29,723.00
1100	2,174.21	8,696.85		21,742.12	4,035.00		2,400.00	1,000.00	2,400.00		21,742.12
1100	2,174.21	8,696.85		21,742.12	4,035.00		2,400.00	1,000.00	2,400.00		21,742.12
1,100.00	2,174.21	8,696.85		21,742.12	4,035.00			1,000.00	2,400.00		21,742.12

TRIBUNAL ELECTORAL DE QUINTANA ROO
PRESUPUESTO DE EGRESOS 2024
Aportaciones
(Cifras en pesos)

DATOS GENERALES DE LA PLANTILLA	Total Percepciones Variables (anual)	APORTACIONES							TOTAL ANUAL
		ISSSTE 9.97%	5% Fondo Ahorro	5% FOVISSSTE	5.175% SAR ISSSTE	Seguro de Vida	Gasto Medico Mayor	Total Aportaciones	
NIVEL		14101	15101	14201	14301	14401	14402		
10	146,761.30	11,985.42	6,010.74	6,010.74	6,221.12			30,228.01	428,580.11
100	806,438.40	41,395.44	32,805.58	20,760.00	21,486.60	2,500.00	55,601.43	174,549.05	2,438,821.85
100	808,838.40	41,395.44	32,805.58	20,760.00	21,486.60	2,500.00	79,824.67	198,772.29	2,471,445.09
100.00	808,838.40	41,395.44	32,805.58	20,760.00	21,486.60	2,500.00	49,506.58	168,454.20	2,435,127.00
100	806,438.40	41,395.44	32,805.58	20,760.00	21,486.60	2,500.00	39,349.82	158,297.44	2,422,570.24
200	443,368.02	41,395.44	18,762.97	20,760.00	21,486.60	2,500.00		104,905.01	1,354,015.43
300	393,796.18	36,524.30	17,117.10	18,317.10	18,958.20	2,500.00		93,416.70	1,236,117.76
350	307,930.96	34,120.18	16,511.42	17,111.42	17,710.32	2,500.00		87,953.35	985,591.67
350	307,930.96	33,521.98	16,511.42	16,811.42	17,399.82	2,500.00		86,744.65	978,382.97
350	305,930.96	33,521.98	16,511.42	16,811.42	17,399.82	2,500.00		86,744.65	976,382.97
350	307,930.96	33,521.98	16,511.42	16,811.42	17,399.82	2,500.00		86,744.65	978,382.97
350.00	305,930.96	35,316.58	16,511.42	17,711.42	18,331.32	2,500.00		90,370.75	998,009.07
350	305,930.96	32,923.78	16,511.42	16,511.42	17,089.32	2,500.00		85,535.95	969,174.27
350.00	305,930.96	32,923.78	16,511.42	16,511.42	17,089.32	2,500.00		85,535.95	969,174.27
350.00	305,930.96	32,923.78	16,511.42	16,511.42	17,089.32	2,500.00		85,535.95	969,174.27
450	190,038.70	28,880.50	14,483.70	14,483.70	14,990.63	2,500.00		75,338.53	748,266.11
450.00	192,138.70	29,478.70	14,483.70	14,783.70	15,301.13	2,500.00		76,547.23	757,574.81
450	199,288.70	29,478.70	14,483.70	14,783.70	15,301.13	2,500.00		76,547.23	764,724.81
450	189,738.70	30,675.10	14,483.70	15,383.70	15,922.13	2,500.00		78,964.63	769,592.21
600	156,066.50	24,417.16	12,245.32	12,245.32	12,673.90	2,500.00		64,081.69	615,743.79
600.00	155,766.50	26,809.96	12,245.32	13,445.32	13,915.90	2,500.00		68,916.49	644,278.59
600.00	153,366.50	25,015.36	12,245.32	12,545.32	12,984.40	2,500.00		65,290.39	620,252.49
600	180,416.50	26,560.71	12,245.32	13,320.32	13,786.53	2,500.00		68,412.88	665,925.02
600	153,366.50	24,417.16	12,245.32	12,245.32	12,673.90	2,500.00		64,081.69	613,043.79

TRIBUNAL ELECTORAL DE QUINTANA ROO
PRESUPUESTO DE EGRESOS 2024
Aportaciones
(Cifras en pesos)

DATOS GENERALES DE LA PLANTILLA	Total Percepciones Variables (anual)	APORTACIONES							TOTAL ANUAL
		ISSSTE 9.97%	5% Fondo Ahorro	5% FOVISSSTE	5.175% SAR ISSSTE	Seguro de Vida	Gasto Medico Mayor	**Total Aportaciones**	
NIVEL		**14101**	**15101**	**14201**	**14301**	**14401**	**14402**		
600	153,366.50	24,417.16	12,245.32	12,245.32	12,673.90	2,500.00		64,081.69	613,043.79
600	190,038.70	28,880.50	14,483.70	14,483.70	14,990.63	2,500.00		75,338.53	748,266.11
600	153,766.50	24,417.16	12,245.32	12,245.32	12,673.90	2,500.00		64,081.69	613,443.79
600.00	178,416.50	26,809.96	12,245.32	13,445.32	13,915.90	2,500.00		68,916.49	666,928.59
600.00	153,366.50	24,417.16	12,245.32	12,245.32	12,673.90	2,500.00		64,081.69	613,043.79
600	155,766.50	25,015.36	12,245.32	12,545.32	12,984.40	2,500.00		65,290.39	622,652.49
600.00	153,366.50	26,211.76	12,245.32	13,145.32	13,605.40	2,500.00		67,707.79	634,669.89
600.00	174,966.50	25,987.44	12,245.32	13,032.82	13,488.96	2,500.00		67,254.53	653,566.63
600.00	155,766.50	26,211.76	12,245.32	13,145.32	13,605.40	2,500.00		67,707.79	637,069.89
600.00	156,166.50	26,211.76	12,245.32	13,145.32	13,605.40	2,500.00		67,707.79	637,469.89
800.00	109,672.10	18,385.96	8,920.64	9,220.64	9,543.37	2,500.00		48,570.62	448,491.76
800	109,372.10	19,582.36	8,920.64	9,820.64	10,164.37	2,500.00		50,988.02	462,609.16
800	107,272.10	17,787.76	8,920.64	8,920.64	9,232.87	2,400.00		47,261.92	438,783.06
800	107,272.10	17,787.76	8,920.64	8,920.64	9,232.87	2,500.00		47,361.92	438,883.06
800	104,972.10	17,787.76	8,920.64	8,920.64	9,232.87	2,500.00		47,361.92	436,583.06
800	106,972.10	17,787.76	8,920.64	8,920.64	9,232.87	2,500.00		47,361.92	438,583.06
800	107,272.10	17,787.76	8,920.64	8,920.64	9,232.87	2,500.00		47,361.92	438,883.06
800	104,972.10	17,787.76	8,920.64	8,920.64	9,232.87	2,500.00		47,361.92	436,583.06
820.00	92,327.50	15,610.39	7,228.68	7,828.68	8,102.68	2,500.00		41,270.43	387,979.93
1,000.00	84,142.50	10,128.24	5,079.36	5,079.36	5,257.14	2,500.00		28,044.10	334,924.60
1,000.00	81,642.50	10,128.24	5,079.36	5,079.36	5,257.14	2,500.00		28,044.10	332,424.60
1100	64,190.30	11,201.34	4,417.52	5,617.52	5,814.14	2,500.00		29,550.53	292,593.55
1100	64,190.30	10,603.14	4,417.52	5,317.52	5,503.64	2,500.00		28,341.83	285,384.85
1,100.00	61,790.30	8,808.54	4,417.52	4,417.52	4,572.14	2,500.00		24,715.73	261,358.75

Analítico de plazas

TRIBUNAL ELECTORAL DE QUINTANA ROO PRESUPUESTO DE EGRESOS 2024 Analítico de plazas (Cifras en pesos)			
		Remuneraciones	
Plaza/puesto	Número de plazas	De	hasta
10	1	142,452.10	142,452.10
100	3	121,486.20	121,986.20
200	1	66,811.86	67,311.86
300	1	60,408.74	62,408.74
350	8	48,142.28	50,142.28
450	5	40,240.74	41,740.74
600	15	32,966.30	34,966.30
800	8	23,687.42	25,187.46
820	1	20,198.50	21,198.50
1000	2	17,231.36	17,231.36
1100	3	14,571.06	16,571.06
	48		

Clasificación de Servicios Personales por Categoría (artículo 5 LDFEFM II LDFEM)

Formato 6 d)

TRIBUNAL ELECTORAL DE QUINTANA ROO PRESUPUESTO DE EGRESOS 2024 Estado Analítico del Ejercicio del Presupuesto de Egresos Detallado - LDF Clasificación de Servicios Personales por Categoría Del 1 de enero al 31 de diciembre de 2024 (b) (Cifras en pesos)						
	Egresos					
Concepto (c)	Aprobado (d)	Ampliaciones / (Reducciones)	Modificado	Devengado	Pagado	Subejercicio (e)
I. Gasto No Etiquetado (I=A+B+C+D+E+F)	**38,684,572.00**	**0**	0	0	0	0
A. Personal Administrativo y de Servicio Público	38,684,572.00	**0**	0	0	0	0
B. Magisterio	**0**	**0**	0	0	0	0
C. Servicios de Salud (C=c1+c2)	**0**	**0**	0	0	0	0
c1) Personal Administrativo	**0**	**0**	0	0	0	0
c2) Personal Médico, Paramédico y afín	**0**	**0**	0	0	0	0

TRIBUNAL ELECTORAL DE QUINTANA ROO PRESUPUESTO DE EGRESOS 2024 Estado Analítico del Ejercicio del Presupuesto de Egresos Detallado - LDF Clasificación de Servicios Personales por Categoría Del 1 de enero al 31 de diciembre de 2024 (b) (Cifras en pesos)						
Concepto (c)	**Egresos**					**Subejercicio (e)**
	Aprobado (d)	**Ampliaciones / (Reducciones)**	**Modificado**	**Devengado**	**Pagado**	
D. Seguridad Pública	0	0	0	0	0	0
E. Gastos asociados a la implementación de nuevas leyes federales o reformas a las mismas (E = e1 + e2)	0	0	0	0	0	0
e1) Nombre del Programa o Ley 1	0	0	0	0	0	0
e2) Nombre del Programa o Ley 2	0	0	0	0	0	0
F. Sentencias laborales definitivas	0	0	0	0	0	0
	0	0	0	0	0	0
II. Gasto Etiquetado (II=A+B+C+D+E+F)	0	0	0	0	0	0
A. Personal Administrativo y de Servicio Público	0	0	0	0	0	0
B. Magisterio	0	0	0	0	0	0
C. Servicios de Salud (C=c1+c2)	0	0	0	0	0	0
c1) Personal Administrativo	0	0	0	0	0	0
c2) Personal Médico, Paramédico y afín	0	0	0	0	0	0
D. Seguridad Pública	0	0	0	0	0	0
E. Gastos asociados a la implementación de nuevas leyes federales o reformas a las mismas (E = e1 + e2)	0	0	0	0	0	0
e1) Nombre del Programa o Ley 1	0	0	0	0	0	0
e2) Nombre del Programa o Ley 2	0	0	0	0	0	0
F. Sentencias laborales definitivas	0	0	0	0	0	0
III. Total del Gasto en Servicios Personales (III = I + II)	38,684,572.00	0	0	0	0	0

Distribución del Gasto por Partida Genérica

TRIBUNAL ELECTORAL DE QUINTANA ROO PRESUPUESTO DE EGRESOS 2024 Distribución del Gasto por Partida Genérica (Cifras en pesos)			
CLASIFICACIÓN	**PARTIDA GENÉRICA**	**CONCEPTO**	**IMPORTE**
ORDINARIAS	**1110**	**DIETAS**	
	1130	**SUELDO BASE AL PERSONAL PERMANENTE**	**13,374,738.00**
	1210	**HONORARIOS ASIMILABLES A SALARIOS**	**0.00**
	1310	**PRIMAS POR AÑOS DE SERVICIO EFECTIVAMENTE PRESTADOS**	**347,250.00**
	1340	**COMPENSACIONES**	**2,901,127.00**
	1541	**PRESTACIONES CONTRACTUALES**	**3,178,800.00**

EXTRAORDINARIAS	1230	RETRIBUCIONES POR SERVICIOS DE CARÁCTER SOCIAL	
	1310	PRIMAS POR AÑOS DE SERVICIOS EFECTIVOS PRESTADOS	82,000.00
	1320	PRIMAS DE VACACIONES, DOMINICAL Y GRATIFICACIÓN DE FIN DE AÑO	5,138,464.00
	1520	INDEMNIZACIONES	0.00
	1530	PRESTACIONES Y HABERES DE RETIRO	0.00
	1540	PRESTACIONES CONTRACTUALES	187,800.00
	1550	APOYOS A LA CAPACITACIÓN DE SERVIDORES PÚBLICOS	0.00
	1590	OTRAS PRESTACIONES SOCIALES Y ECONÓMICAS	8,314,326.00
	1710	ESTÍMULOS SEMESTRALES	1,662,332.00

SEGURIDAD SOCIAL	1410	APORTACIONES DE SEGURIDAD SOCIAL	1,239,749.00
	1420	APORTACIONES A FONDOS DE VIVIENDA	621,740.00
	1430	APORTACIONES AL SISTEMA PARA EL RETIRO	643,501.00
	1440	APORTACIONES PARA SEGUROS	341,682.00
	1510	CUOTAS PARA EL FONDO DE AHORRO Y FONDO DE TRABAJO	651,063.00

PREVISIONES	1610	PRESTACIONES DE CARÁCTER LABORAL, ECONÓMICA Y DE SEGURIDAD SOCIAL	0

TOTAL	38,684,572.00

Informe Sobre Estudios Actuariales

Al Tribunal Electoral de Quintana Roo, No le Aplica el Informe sobre Estudios Actuariales, ya que no cuenta con un sistema propio de pensiones, debido a que las y los servidores electorales cuentan con Seguridad Social, así como esquema de Pensiones y Jubilaciones del Instituto de Seguridad y Servicios Sociales de los Trabajadores del Estado (ISSSTE).

TEQROO
Tribunal Electoral de Quintana Roo

Tribunal Electoral de Quintana Roo
Mtro. Sergio Avilés Demenegh
Magistrado Presidente

"2023, Año de la Paz y la Seguridad"

Oficio: TEQROO/MP/268/2023.
Asunto: El que se indica.
Chetumal, Quintana Roo, a 13 de octubre 2023.

DIP. RENÁN EDUARDO SÁNCHEZ TAJONAR.
PRESIDENTE DE LA JUNTA DE GOBIERNO Y
COORDINACIÓN POLÍTICA DE LA H. XVII LEGISLATURA
DEL ESTADO LIBRE Y SOBERANO DE QUINTANA ROO.
P R E S E N T E.

Por medio del presente, le informo que este Tribunal Electoral de Quintana Roo con fecha primero de enero de dos mil diecisiete, con fundamento en lo dispuesto por los artículos 116, fracción IV, inciso C, de la Constitución Política de los Estados Unidos Mexicanos, 105 de la Ley General de Instituciones y Procedimientos Electorales y 1 fracción VI, de la Ley del Instituto de Seguridad y Servicios Sociales de los Trabajadores del Estado, obtuvo la afiliación de los servidores electorales de este Órgano Jurisdiccional al régimen social del mencionado Instituto.

Sin más por el momento, aprovecho la ocasión para enviarle un cordial saludo.

ATENTAMENTE

TRIBUNAL ELECTORAL
DE QUINTANA ROO

C.p.p.Minutario

Av. Francisco I. Madero # 283-A, Col. David Gustavo Gutiérrez Ruiz, C.P. 77013, Chetumal, Q.Roo
Teléfono 983 833 19 27 Ext.1005
www.teqroo.org.mx

INSTITUTO DE SEGURIDAD Y SERVICIOS SOCIALES
DE LOS TRABAJADORES DEL ESTADO
SECRETARÍA GENERAL
SUBDIRECCIÓN DE AFILIACIÓN Y VIGENCIA DE DERECHOS

ISSSTE

AVISO DE INCORPORACIÓN DE LA DEPENDENCIA O ENTIDAD AL RÉGIMEN DE LA LEY DEL I.S.S.S.T.E.

DEPENDENCIA O ENTIDAD

NOMBRE DE LA DEPENDENCIA O ENTIDAD		NÚMERO DE RAMO
Tribunal Electoral de Quintana Roo		23963
DOMICILIO: CALLE	NÚMERO	TELÉFONO
Av. Francisco I. Madero	283-A	(983) 83.31927 ext. 229
LOCALIDAD O COLONIA		
David Gustavo Gutiérrez Ruiz		
MUNICIPIO O DELEGACIÓN POLÍTICA (D.F.)		
Chetumal		
ENTIDAD		CÓDIGO POSTAL
Quintana Roo		77013

INFORMACIÓN OPERATIVA	INICIO DE ACTIVIDADES		
	DÍA 1	MES 1	AÑO 2017
TRABAJADORES	MOD. DE ASEGURAMIENTO	NÚMERO DE PAGADURÍA	
	01	00400	
NOMBRE DE LA PAGADURÍA			
Tribunal Electoral de Quintana Roo			
FUNCIONARIO RESPONSABLE			
Lic. Miriam Gabriela Gómez Tun			
CARGO DEL FUNCIONARIO RESPONSABLE			
Jefa de la Unidad de Administración			

FIRMA DEL FUNCIONARIO RESPONSABLE

TRIBUNAL ELECTORAL DE QUINTANA ROO

SELLO DE LA DEPENDENCIA O ENTIDAD

ISSSTE DELEGACIÓN QUINTANA ROO
12 MAY 2017 12:45
DEPTO. AFILIACIÓN Y VIGENCIA DE DERECHOS

SELLO DEL I.S.S.S.T.E.

COPIA DEPENDENCIA O ENTIDAD

Formato 8) Informe sobre Estudios Actuariales – LDF

TRIBUNAL ELECTORAL DE QUINTANA ROO PRESUPUESTO DE EGRESOS 2024 Informe sobre Estudios Actuariales – LDF (Cifras en pesos)					
	Pensiones y jubilaciones	**Salud**	**Riesgos de trabajo**	**Invalidez y vida**	**Otras prestaciones sociales**
Tipo de Sistema					
Prestación laboral o Fondo general para trabajadores del estado o municipio					
Beneficio definido, Contribución definida o Mixto					
Población afiliada					
Activos					
Edad máxima					
Edad mínima					
Edad promedio					
Pensionados y Jubilados					
Edad máxima					
Edad mínima					
Edad promedio					
Beneficiarios					
Promedio de años de servicio (trabajadores activos)					
Aportación individual al plan de pensión como % del salario					
Aportación del ente público al plan de pensión como % del salario					
Crecimiento esperado de los pensionados y jubilados (como %)					
Crecimiento esperado de los activos (como %)					
Edad de Jubilación o Pensión					
Esperanza de vida					
Ingresos del Fondo					
Ingresos Anuales al Fondo de Pensiones					
Nómina anual					
Activos					
Pensionados y Jubilados					
Beneficiarios de Pensionados y Jubilados					
Monto mensual por pensión					
Máximo					
Mínimo					
Promedio					
Monto de la reserva					
Valor presente de las obligaciones					
Pensiones y Jubilaciones en curso de pago					
Generación actual					
Generaciones futuras					
Valor presente de las contribuciones asociadas a los sueldos futuros de cotización X%					
Generación actual					
Generaciones futuras					
Valor presente de aportaciones futuras					
Generación actual					
Generaciones futuras					
Otros Ingresos					

TRIBUNAL ELECTORAL DE QUINTANA ROO PRESUPUESTO DE EGRESOS 2024 Informe sobre Estudios Actuariales – LDF (Cifras en pesos)					
	Pensiones y jubilaciones	**Salud**	**Riesgos de trabajo**	**Invalidez y vida**	**Otras prestaciones sociales**
Déficit/superávit actuarial					
Generación actual					
Generaciones futuras					
Periodo de suficiencia					
Año de descapitalización					
Tasa de rendimiento					
Estudio actuarial					
Año de elaboración del estudio actuarial					
Empresa que elaboró el estudio actuarial					

Tabulador de Sueldos Vigente.

TRIBUNAL ELECTORAL DE QUINTANA ROO PRESUPUESTO DE EGRESOS 2024 Tabulador de sueldos (Cifras en pesos)								
		PERCEPCIONES MENSUALES						
NIVEL	**PLAZA/PUESTO**	**SUELDO**	**QUINQUENIO**	**CANASTA BASICA**	**AYUDA DE DESPENSA**	**OTRAS PRESTACIONES SOCIALES Y ECONÓMICAS**	**COMPENSACIÓN ADICIONAL**	**TOTAL PERCEPCIÓN MENSUAL**
10	MAGISTRADO PRESIDENTE	64,693.86		2,000.00	7,000.00	53,555.12	15,203.12	**142,452.10**
100	MAGISTRADA ELECTORAL	54,675.96	500.00	2,000.00	7,000.00	42,607.12	15,203.12	**121,986.20**
100	MAGISTRADA EN FUNCIONES	54,675.96		2,000.00	7,000.00	42,607.12	15,203.12	**121,486.20**
100	TITULAR DEL ÓRGANO INTERNO DE CONTROL	54,675.96		2,000.00	7,000.00	42,607.12	15,203.12	**121,486.20**
300	SECRETARIA GENERAL DE ACUERDOS	31,271.62	500.00	1,500.00	5,500.00	18,127.12	10,413.12	**67,311.86**
300	JEFA DE LA UNIDAD DE UNIDAD DE ADMINISTRACIÓN	28,528.50	2,000.00	1,500.00	5,500.00	15,777.12	9,103.12	**62,408.74**
350	COORDINADOR DE AUDITORIA Y CONTROL INTERNO	27,519.04	500.00	1,500.00	5,500.00	8,840.12	4,783.12	**48,642.28**
350	COORDINADOR JURÍDICO DEL OIC	27,519.04	2,000.00	1,500.00	5,500.00	8,840.12	4,783.12	**50,142.28**
350	JEFA DE LA UNIDAD DE COMUNICACIÓN Y DIFUSIÓN	27,519.04	500.00	1,500.00	5,500.00	8,840.12	4,783.12	**48,642.28**
350	JEFE DE LA UNIDAD DE INFORMÁTICA Y DOCUMENTACIÓN	27,519.04	500.00	1,500.00	5,500.00	8,840.12	4,783.12	**48,642.28**
350	JEFA DE LA UNIDAD DE TRANSPARENCIA	27,519.04		1,500.00	5,500.00	8,840.12	4,783.12	**48,142.28**
350	JEFA DE LA UNIDAD DE LEGISLACIÓN Y JURISPRUDENCIA	27,519.04	1,000.00	1,500.00	5,500.00	8,840.12	4,783.12	**49,142.28**
350	TITULAR DE LA DEFENSORIA PUBLICA ELECTORAL PARA LA PROTECCION DE LOS DERECHOS POLITICOS ELECTORALES DEL ESTADO DE QUINTANA ROO	27,519.04		1,500.00	5,500.00	8,840.12	4,783.12	**48,142.28**
350	JEFA DE LA UNIDAD DE CAPACITACIÓN E INVESTIGACIÓN	27,519.04		1,500.00	5,500.00	8,840.12	4,783.12	**48,142.28**
450	TITULAR DEL SECRETARIADO DE REGISTRO Y CONTROL JURISDICCIONAL	24,139.50	1,500.00	1,200.00	3,700.00	6,998.12	4,203.12	**41,740.74**

TRIBUNAL ELECTORAL DE QUINTANA ROO PRESUPUESTO DE EGRESOS 2024 Tabulador de sueldos (Cifras en pesos)								
		PERCEPCIONES MENSUALES						
NIVEL	**PLAZA/PUESTO**	**SUELDO**	**QUINQUENIO**	**CANASTA BASICA**	**AYUDA DE DESPENSA**	**OTRAS PRESTACIONES SOCIALES Y ECONÓMICAS**	**COMPENSACIÓN ADICIONAL**	**TOTAL PERCEPCIÓN MENSUAL**
800	AUXILIAR ADMINISTRATIVO "F"	14,867.74	1,500.00	1,000.00	3,700.00	789.84	3,329.84	**25,187.42**
800	AUXILIAR ADMINISTRATIVO "F"	14,867.74	500.00	1,000.00	3,700.00	789.88	3,329.84	**24,187.46**
800	AUXILIAR ADMINISTRATIVO "F"	14,867.74	500.00	1,000.00	3,700.00	789.88	3,329.84	**24,187.46**
800	AUXILIAR ADMINISTRATIVO "F"	14,867.74		1,000.00	3,700.00	789.88	3,329.84	**23,687.46**
800	AUXILIAR ADMINISTRATIVO "F"	14,867.74		1,000.00	3,700.00	789.88	3,329.84	**23,687.46**
800	AUXILIAR ADMINISTRATIVO F	14,867.74		1,000.00	3,700.00	789.88	3,329.84	**23,687.46**
800	SECRETARIA TÉCNICA	14,867.74		1,000.00	3,700.00	789.88	3,329.84	**23,687.46**
800	SECRETARIA EJECUTIVO	14,867.74		1,000.00	3,700.00	789.88	3,329.84	**23,687.46**
820	AUXILIAR ADMINISTRATIVO "E"	12,047.80	1,000.00	1,000.00	3,700.00	710.20	2,740.50	**21,198.50**
900	AUXILIAR ADMINISTRATIVO "D"	8,465.60		1,000.00	3,700.00	471.80	4,924.10	**18,561.50**
900	AUXILIAR ADMINISTRATIVO "D"	8,465.60		1,000.00	3,700.00	471.80	4,924.10	**18,561.50**
1100	INTENDENTE	7,362.54	2,000.00	1,000.00	3,700.00	444.26	2,064.26	**16,571.06**
1100	INTENDENTE	7,362.54	1,500.00	1,000.00	3,700.00	444.26	2,064.26	**16,071.06**
1100	AUXILIAR ADMINISTRATIVO "A"	7,362.54		1,000.00	3,700.00	444.26	2,064.26	**14,571.06**
		1,085,104.26	**30,000.00**	**59,800.00**	**205,100.00**	**380,770.94**	**241,760.56**	**2,002,535.76**

TRIBUNAL ELECTORAL DE QUINTANA ROO PRESUPUESTO DE EGRESOS 2024 Tabulador de sueldos (Cifras en pesos)							
		DEDUCCIONES MENSUALES					
NIVEL	**PLAZA/PUESTO**	**ISR RETENIDO**	**ISSSSTE/CUOTAS 4.5%**	**ISSSSTE/CUOTAS 6.125%**	**FONDO DE AHORRO**	**TOTAL DEDUCCIONES MENSUAL**	**ALCANCE LIQUIDO**
10	MAGISTRADO PRESIDENTE	35,584.90	1,400.50	1,906.22	3,234.70	**42,126.32**	***100,325.78***
100	MAGISTRADA ELECTORAL	28,840.14	1,400.50	1,906.22	2,733.80	**34,880.66**	***87,105.54***
100	MAGISTRADA EN FUNCIONES	28,680.14	1,400.50	1,906.22	2,733.80	**34,720.66**	***86,765.54***
100	TITULAR DEL ÓRGANO INTERNO DE CONTROL	28,680.14	1,400.50	1,906.22	2,733.80	**34,720.66**	***86,765.54***
300	SECRETARIA GENERAL DE ACUERDOS	12,683.46	1,400.50	1,906.22	1,563.58	**17,553.76**	***49,758.10***
300	JEFA DE LA UNIDAD DE UNIDAD DE ADMINISTRACIÓN	11,162.52	1,373.78	1,869.88	1,426.44	**15,832.62**	***46,576.12***
350	COORDINADOR DE AUDITORIA Y CONTROL INTERNO	7,482.38	1,260.86	1,716.16	1,375.96	**11,835.36**	***36,806.92***
350	COORDINADOR JURÍDICO DEL OIC	7,835.04	1,328.36	1,808.04	1,375.96	**12,347.40**	***37,794.88***
350	JEFA DE LA UNIDAD DE COMUNICACIÓN Y DIFUSIÓN	7,482.38	1,260.86	1,716.16	1,375.96	**11,835.36**	***36,806.92***
350	JEFE DE LA UNIDAD DE INFORMÁTICA Y DOCUMENTACIÓN	7,482.38	1,260.86	1,716.16	1,375.96	**11,835.36**	***36,806.92***
350	JEFA DE LA UNIDAD DE TRANSPARENCIA	7,364.78	1,238.36	1,685.54	1,375.96	**11,664.64**	***36,477.64***
350	JEFA DE LA UNIDAD DE LEGISLACIÓN Y JURISPRUDENCIA	7,599.98	1,283.36	1,746.80	1,375.96	**12,006.10**	***37,136.18***
350	TITULAR DE LA DEFENSORIA PUBLICA ELECTORAL PARA LA PROTECCION DE LOS DERECHOS POLITICOS ELECTORALES DEL ESTADO DE QUINTANA ROO	7,364.78	1,238.36	1,685.54	1,375.96	**11,664.64**	***36,477.64***
350	JEFA DE LA UNIDAD DE CAPACITACIÓN E INVESTIGACIÓN	7,364.78	1,238.36	1,685.54	1,375.96	**11,664.64**	***36,477.64***
450	TITULAR DEL SECRETARIADO DE REGISTRO Y CONTROL JURISDICCIONAL	6,353.06	1,153.78	1,570.42	1,375.96	**10,453.22**	***31,287.52***

TRIBUNAL ELECTORAL DE QUINTANA ROO PRESUPUESTO DE EGRESOS 2024 Tabulador de sueldos (Cifras en pesos)							
		DEDUCCIONES MENSUALES					
NIVEL	**PLAZA/PUESTO**	**ISR RETENIDO**	**ISSSSTE/CUOTAS 4.5%**	**ISSSSTE/CUOTAS 6.125%**	**FONDO DE AHORRO**	**TOTAL DEDUCCIONES MENSUAL**	**ALCANCE LIQUIDO**
450	SECRETARIO AUXILIAR DE ESTUDIO Y CUENTA EN FUNCIONES	6,000.26	1,086.28	1,478.54	1,206.98	**9,772.06**	***30,468.68***
450	SECRETARIA DE ESTUDIO Y CUENTA	6,000.26	1,086.28	1,478.54	1,206.98	**9,772.06**	***30,468.68***
450	SECRETARIO DE ESTUDIO Y CUENTA	6,117.86	1,108.78	1,509.16	1,206.98	**9,942.78**	***30,797.96***
450	DEFENSORA PÚBLICA ELECTORAL	6,117.86	1,108.78	1,509.16	1,206.98	**9,942.78**	***30,797.96***
600	SECRETARIO AUXILIAR DE ESTUDIO Y CUENTA	4,603.62	918.40	1,250.04	1,020.44	**7,792.50**	***25,173.80***
600	SECRETARIA AUXILIAR DE ESTUDIO Y CUENTA	4,455.64	940.90	1,280.66	1,020.44	**7,697.64**	***25,768.66***
600	SECRETARIO AUXILIAR DE ESTUDIO Y CUENTA	4,603.62	918.40	1,250.04	1,020.44	**7,792.50**	***25,173.80***
600	JEFA DEL ÁREA DE RECURSOS HUMANOS	4,669.24	985.90	1,341.92	1,020.44	**8,017.50**	***26,448.80***
600	JEFA DEL ÁREA DE RECURSOS FINANCIEROS	4,669.24	985.90	1,341.92	1,020.44	**8,017.50**	***26,448.80***
600	JEFA DEL ÁREA PRESUPUESTO Y CONTABILIDAD	4,669.24	985.90	1,341.92	1,020.44	**8,017.50**	***26,448.80***
600	JEFA DEL ÁREA DE RECURSOS MATERIALES Y SERVICIOS GENERALES	4,669.24	985.90	1,341.92	1,020.44	**8,017.50**	***26,448.80***
600	ENCARGADA (O) DEL ÁREA DE ARCHIVO JURISDICCIONAL	5,074.02	1,008.40	1,372.54	1,020.44	**8,475.40**	***24,490.90***
600	JEFE DEL ÁREA DE INVESTIGACIÓN	4,455.64	940.90	1,280.66	1,020.44	**7,697.64**	***25,768.66***
600	JEFA DEL ÁREA DE CAPACITACIÓN	4,776.04	1,008.40	1,372.54	1,020.44	**8,177.42**	***26,788.88***
600	JEFE DEL ÁREA DE ARCHIVO	4,776.04	1,008.40	1,372.54	1,020.44	**8,177.42**	***26,788.88***
600	ACTUARIO	4,776.04	1,008.40	1,372.54	1,020.44	**8,177.42**	***26,788.88***
600	OFICIAL DE PARTES	2,174.42	918.40	1,250.04	1,020.44	**5,363.30**	***27,603.00***
600	JEFE DE ÁREA DE CONTROL NORMATIVO	2,174.42	918.40	1,250.04	1,020.44	**5,363.30**	***27,603.00***

TRIBUNAL ELECTORAL DE QUINTANA ROO PRESUPUESTO DE EGRESOS 2024 Tabulador de sueldos (Cifras en pesos)							
		DEDUCCIONES MENSUALES					
NIVEL	**PLAZA/PUESTO**	**ISR RETENIDO**	**ISSSSTE/CUOTAS 4.5%**	**ISSSSTE/CUOTAS 6.125%**	**FONDO DE AHORRO**	**TOTAL DEDUCCIONES MENSUAL**	**ALCANCE LIQUIDO**
800	AUXILIAR ADMINISTRATIVO "F"	2,729.98	736.54	1,002.52	743.40	**5,212.44**	***19,974.98***
800	AUXILIAR ADMINISTRATIVO "F"	2,517.80	691.54	941.28	743.40	**4,894.02**	***19,293.44***
800	AUXILIAR ADMINISTRATIVO "F"	2,517.80	691.54	941.28	743.40	**4,894.02**	***19,293.44***
800	AUXILIAR ADMINISTRATIVO "F"	2,409.58	669.04	910.64	743.40	**4,732.66**	***18,954.80***
800	AUXILIAR ADMINISTRATIVO "F"	2,409.58	669.04	910.64	743.40	**4,732.66**	***18,954.80***
800	AUXILIAR ADMINISTRATIVO F	2,409.58	669.04	910.64	743.40	**4,732.66**	***18,954.80***
800	SECRETARIA TÉCNICA	2,409.58	669.04	910.64	743.40	**4,732.66**	***18,954.80***
800	SECRETARIA EJECUTIVO	2,409.58	669.04	910.64	743.40	**4,732.66**	***18,954.80***
820	AUXILIAR ADMINISTRATIVO "E"	1,877.96	587.16	799.18	602.40	**3,866.70**	***17,331.80***
900	AUXILIAR ADMINISTRATIVO "D"	1,363.68	380.96	518.52	423.28	**2,686.44**	***15,875.06***
900	AUXILIAR ADMINISTRATIVO "D"	1,363.68	380.96	518.52	423.28	**2,686.44**	***15,875.06***
1100	INTENDENTE	1,024.32	421.32	573.46	368.14	**2,387.24**	***14,183.82***
1100	INTENDENTE	944.32	398.82	542.82	368.14	**2,254.10**	***13,816.96***
1100	AUXILIAR ADMINISTRATIVO "A"	869.82	331.32	450.96	368.14	**2,020.24**	***12,550.82***
		324,000.82	**45,527.52**	**61,967.80**	**54,424.42**	**485,920.56**	**1,516,615.20**

5.9. Adeudos de Ejercicios Fiscales Anteriores

El Tribunal Electoral de Quintana Roo, no cuenta con adeudos de ejercicios fiscales anteriores (ADEFAS).

5.10. Fuentes de Financiamiento para el Ejercicio Fiscal 2024

Para poder sustentar el gasto del ejercicio presupuestal del Tribunal Electoral de Quintana Roo, se espera la obtención de los ingresos provenientes y clasificados de la siguiente manera.

TRIBUNAL ELECTORAL DE QUINTANA ROO PRESUPUESTO DE EGRESOS 2024 Fuente de financiamiento (Cifras en pesos)	
Concepto	**Importe**
No Etiquetado	**43,411,941.00**
Recursos Fiscales	0
Financiamientos Internos	0
Financiamientos Externos	0
Ingresos Propios	0
Recursos Federales	0
Recursos Estatales	0
Otros Recursos de Libre Disposición	43,411,941.00
Etiquetado	0
Recursos Federales	0
Recursos Estatales	0
Otros Recursos de Transferencias Federales Etiquetadas	0

5.11. Formatos Ley de Disciplina Financiera

Proyecciones y Resultados de los Ingresos

Formato 7 a) Proyecciones de Ingresos - LDF

TRIBUNAL ELECTORAL DE QUINTANA ROO PRESUPUESTO DE EGRESOS 2024 Proyecciones de Ingresos - LDF (Cifras en pesos)						
Concepto (b)	**Año en Cuestión (de iniciativa de Ley) (c) 2024**	**Año 1 (d) 2025**	**Año 2 (d) 2026**	**Año 3 (d) 2027**	**Año 4 (d) 2028**	**Año 5 (d) 2029**
1. Ingresos de Libre Disposición (1=A+B+C+D+E+F+G+H+I+J+K+L)	**43,411,941.00**	**44,714,299.00**	**46,055,728.00**	**47,437,400.00**	**48,860,522.00**	**50,326,338.00**
		0	**0**	0	0	0
A. Impuestos	0	0	**0**	0	0	0
B. Cuotas y Aportaciones de Seguridad Social	0	0	**0**	0	0	0
C. Contribuciones de Mejoras	0	0	**0**	0	0	0
D. Derechos	0	0	**0**	0	0	0
E. Productos	0	0	**0**	0	0	0
F. Aprovechamientos	0	0	**0**	0	0	0
G. Ingresos por Venta de Bienes y Prestación de Servicios	0	0	**0**	0	0	0
H. Participaciones	0	0	**0**	0	0	0
I. Incentivos Derivados de la Colaboración Fiscal	0	0	**0**	0	0	0
J. Transferencias y Asignaciones	**43,411,941.00**	**44,714,299.00**	**46,055,728.00**	**47,437,400.00**	**48,860,522.00**	**50,326,338.00**
	0	0	0	**0**	0	0
K. Convenios	0	0	0	0	0	0
L. Otros Ingresos de Libre Disposición	0	0	0	0	0	0
2. Transferencias Federales Etiquetadas (2=A+B+C+D+E)	0	0	0	0	0	0
A. Aportaciones	0	0	0	0	0	0
B. Convenios	0	0	0	0	0	0
C. Fondos Distintos de Aportaciones	0	0	0	0	0	0
D. Transferencias, Asignaciones, Subsidios y Subvenciones, y Pensiones y Jubilaciones	0	0	0	0	0	0
E. Otras Transferencias Federales Etiquetadas	0	0	0	0	0	0
3. Ingresos Derivados de Financiamientos (3=A)	0	0	0	0	0	0
A. Ingresos Derivados de Financiamientos	0	0	0	0	0	0
4. Total de Ingresos Proyectados (4=1+2+3)	0	0	0	0	0	0
Datos Informativos	0	0	0	0	0	0
1. Ingresos Derivados de Financiamientos con Fuente de Pago de Recursos de Libre Disposición	0	0	0	0	0	0

TRIBUNAL ELECTORAL DE QUINTANA ROO PRESUPUESTO DE EGRESOS 2024 Proyecciones de Ingresos - LDF (Cifras en pesos)						
Concepto (b)	**Año en Cuestión (de iniciativa de Ley) (c) 2024**	**Año 1 (d) 2025**	**Año 2 (d) 2026**	**Año 3 (d) 2027**	**Año 4 (d) 2028**	**Año 5 (d) 2029**
2. Ingresos Derivados de Financiamientos con Fuente de Pago de Transferencias Federales Etiquetadas	0	0	0	0	0	0
3. Ingresos Derivados de Financiamiento (3 = 1 + 2)	0	0	0	0	0	0

Formato reformado DOF 27-09-2018

Formato 7 b) Proyecciones de Egresos – LDF

TRIBUNAL ELECTORAL DE QUINTANA ROO PRESUPUESTO DE EGRESOS 2024 Proyecciones de Egresos - LDF (Cifras en pesos)						
Concepto (b)	**Año en Cuestión (de proyecto de presupuesto) (c) 2024**	**Año 1 (d) 2025**	**Año 2 (d) 2026**	**Año 3 (d) 2027**	**Año 4 (d) 2028**	**Año 5 (d) 2029**
1. Gasto No Etiquetado (1=A+B+C+D+E+F+G+H+I)	**43,411,941.00**	**44,714,299.00**	**46,055,728.00**	**44,437,400.00**	**48,860,522.00**	**50,326,338.00**
A. Servicios Personales	38,684,572.00	39,845,109.00	41,040,462.00	42,271,676.00	43,539,826.00	44,846,022.00
B. Materiales y Suministros	1,418,895.00	1,461,462.00	1,505,306.00	1,550,465.00	1,596,979.00	1,644,888.00
C. Servicios Generales	3,308,474.00	3,407,728.00	3,509,960.00	3,615,259.00	3,723,717.00	3,835,428.00
D. Transferencias, Asignaciones, Subsidios y Otras Ayudas	0	0	0	0	0	0
E. Bienes Muebles, Inmuebles e Intangibles	0		0	0	0	0
F. Inversión Pública			0	0	0	0
G. Inversiones Financieras y Otras Provisiones	0	0	0	0	0	0
H. Participaciones y Aportaciones	0	0	0	0	0	0
I. Deuda Pública	0	0	0	0	0	0
2. Gasto Etiquetado (2=A+B+C+D+E+F+G+H+I)	0	0	0	0	0	0
A. Servicios Personales	0	0	0	0	0	0
B. Materiales y Suministros	0	0	0	0	0	0
C. Servicios Generales	0	0	0	0	0	0
D. Transferencias, Asignaciones, Subsidios y Otras Ayudas	0	0	0	0	0	0
E. Bienes Muebles, Inmuebles e Intangibles	0	0	0	0	0	0
F. Inversión Pública	0	0	0	0	0	0
G. Inversiones Financieras y Otras Provisiones	0		0	0	0	0
H. Participaciones y Aportaciones	0	0	0	0	0	0
I. Deuda Pública	0	0	0	0	0	0
3. Total de Egresos Proyectados (3 = 1 + 2)	**43,411,941.00**	**44,714,299.00**	**46,055,728.00**	**47,437,400.00**	**48,860,522.00**	**50,326,338.00**

Formato 7 c) Resultados de Ingresos – LDF

TRIBUNAL ELECTORAL DE QUINTANA ROO PRESUPUESTO DE EGRESOS 2024 Resultados de Ingresos - LDF (Cifras en pesos)						
Concepto (b)	**Año 5 [1] (c) 2018**	**Año 4 [1] (c) 2019**	**Año 3 [1] (c) 2020**	**Año 2 [1] (c) 2021**	**Año 1 [1] (c) 2022**	**Año del Ejercicio Vigente [2] (d) 2023**
1. Ingresos de Libre Disposición (1=A+B+C+D+E+F+G+H+I+J+K+L)	**39,228,601.00**	**39,929,479.00**	**36,074,733.00**	**37,926,925.00**	**43,542,367.00**	**42,110,135.00**
A. Impuestos	0	0	0	0	0	0
B. Cuotas y Aportaciones de Seguridad Social	0	0	0	0	0	0
C. Contribuciones de Mejoras	0	0	0	0	0	0
D. Derechos	0	0	0	0	0	0
E. Productos	0	0	0	0	0	0
F. Aprovechamientos	0	0	0	0	0	0
G. Ingresos por Venta de Bienes y Prestación de Servicios	0	0	0	0	0	0
H. Participaciones	0	0	0	0	0	0
I. Incentivos Derivados de la Colaboración Fiscal	0	0	0	0	0	0
J. Transferencias	39,228,601.00	39,929,479.00	36,074,733.00	37,926,925.00	43,542,367.00	42,110,135.00
K. Convenios	0	0	0	0	0	0
L. Otros Ingresos de Libre Disposición	0	0	0	0	0	0
2. Transferencias Federales Etiquetadas (2=A+B+C+D+E)	0	0	0	0	0	0
A. Aportaciones	0	0	0	0	0	0
B. Convenios	0	0	0	0	0	0
C. Fondos Distintos de Aportaciones	0	0	0	0	0	0
D. Transferencias, Asignaciones, Subsidios y Subvenciones, y Pensiones y Jubilaciones	0	0	0	0	0	0
E. Otras Transferencias Federales Etiquetadas	0	0	0	0	0	0
3. Ingresos Derivados de Financiamientos (3=A)	0	0	0	0	0	0
A. Ingresos Derivados de Financiamientos	0	0	0	0	0	0
4. Total de Resultados de Ingresos (4=1+2+3)	39,228,601.00	39,929,479.00	36,074,733.00	37,926,925.00	43,542,367.00	42,110,135.00
Datos Informativos	0		0	0	0	0
1. Ingresos Derivados de Financiamientos con Fuente de Pago de Recursos de Libre Disposición	0	0	0	0	0	0
2. Ingresos Derivados de Financiamientos con Fuente de Pago de Transferencias Federales Etiquetadas	0	0	0	0	0	0
3. Ingresos Derivados de Financiamiento (3 = 1 + 2)	0	0	0	0	0	0

[1]. Los importes corresponden al momento contable de los ingresos devengados.

[2]. Los importes corresponden a los ingresos devengados al cierre trimestral más reciente disponible y estimado para el resto del ejercicio. Formato reformado DOF 27-09-2018

Formato 7 d) Resultados de Egresos – LDF

TRIBUNAL ELECTORAL DE QUINTANA ROO PRESUPUESTO DE EGRESOS 2024 Resultados de los Egresos - LDF (Cifras en pesos)						
Concepto (b)	**Año 5 [1] (c) 2018**	**Año 4 [1] (c) 2019**	**Año 3 [1] (c) 2020**	**Año 2 [1] (c) 2021**	**Año 1 [1] (c) 2022**	**Año del Ejercicio Vigente [2] (d) 2023**
4. Gasto No Etiquetado (1=A+B+C+D+E+F+G+H+I)	**41,301,476.00**	**39,929,479.00**	**36,074,733.00**	**37,926,952.00**	**43,542,367.00**	**42,110,135.00**
J. Servicios Personales	37,257,996.00	35,997,911.00	33,301,332.00	34,499,683.00	38,770,435.00	38,684,572.00
K. Materiales y Suministros	1,277,670.00	1,132,152.00	814,465.00	1,048,349.00	1,625,284.00	1,172,595.00
L. Servicios Generales	2,353,006.00	2,688,400.00	1,934,937.00	2,378,920.00	2,957,491.00	2,179,311.00
M. Transferencias, Asignaciones, Subsidios y Otras Ayudas						
N. Bienes Muebles, Inmuebles e Intangibles	412,804.00	111,016.00	23,999.00		189,157.00	73,657.00
O. Inversión Pública						
P. Inversiones Financieras y Otras Provisiones						
Q. Participaciones y Aportaciones						
R. Deuda Pública						
5. Gasto Etiquetado (2=A+B+C+D+E+F+G+H+I)						
J. Servicios Personales						
K. Materiales y Suministros						
L. Servicios Generales						
M. Transferencias, Asignaciones, Subsidios y Otras Ayudas						
N. Bienes Muebles, Inmuebles e Intangibles						
O. Inversión Pública						
P. Inversiones Financieras y Otras Provisiones						
Q. Participaciones y Aportaciones						
R. Deuda Pública						
6. Total del Resultado de Egresos (3=1+2)	**41,301,476.00**	**39,929,479.40**	**36,074,733.00**	**37,926,952.36**	**43,542,367.00**	**42,110,135.00**

[1]. Los importes corresponden a los egresos totales devengados.

[2]. Los importes corresponden a los egresos devengados al cierre trimestral más reciente disponible y estimado para el resto del ejercicio.

Balance Presupuestario

TRIBUNAL ELECTORAL DE QUINTANA ROO PRESUPUESTO DE EGRESOS 2024 Balance Presupuestario - LDF Del 1 de enero al 31 de diciembre de 2024 (b) (Cifras en pesos)			
Concepto (c)	**Estimado/ Aprobado (d)**	**Devengado**	**Recaudado / Pagado**
A. Ingresos Totales (A = A1+A2+A3)	**43,411,941.00**	0	0
A1. Ingresos de Libre Disposición	**43,411,941.00**	0	0
A2. Transferencias Federales Etiquetadas	0	0	0
A3. Financiamiento Neto	0	0	0
B. Egresos Presupuestarios[1] (B = B1+B2)	**43,411,941.00**	0	0
B1. Gasto No Etiquetado (sin incluir Amortización de la Deuda Pública)	**43,411,941.00**	0	0
B2. Gasto Etiquetado (sin incluir Amortización de la Deuda Pública)	0	0	0
C. Remanentes del Ejercicio Anterior (C = C1 + C2)	0	0	0
C1. Remanentes de Ingresos de Libre Disposición aplicados en el periodo	0	0	0
C2. Remanentes de Transferencias Federales Etiquetadas aplicados en el periodo	0	0	0
I. Balance Presupuestario (I = A – B + C)	0	0	0
II. Balance Presupuestario sin Financiamiento Neto (II = I - A3)	0	0	0
III. Balance Presupuestario sin Financiamiento Neto y sin Remanentes del Ejercicio Anterior (III= II - C)	0	0	0
Concepto	**Aprobado**	**Devengado**	**Pagado**
E. Intereses, Comisiones y Gastos de la Deuda (E = E1+E2)	0	0	0
E1. Intereses, Comisiones y Gastos de la Deuda con Gasto No Etiquetado	0	0	0
E2. Intereses, Comisiones y Gastos de la Deuda con Gasto Etiquetado	0	0	0
	0	0	0
IV. Balance Primario (IV = III + E)	0	0	0
Concepto	**Estimado/ Aprobado**	**Devengado**	**Recaudado / Pagado**
F. Financiamiento (F = F1 + F2)	0	0	0
F1. Financiamiento con Fuente de Pago de Ingresos de Libre Disposición	0	0	0
F2. Financiamiento con Fuente de Pago de Transferencias Federales Etiquetadas	0	0	0
G. Amortización de la Deuda (G = G1 + G2)	0	0	0
G1. Amortización de la Deuda Pública con Gasto No Etiquetado	0	0	0
G2. Amortización de la Deuda Pública con Gasto Etiquetado	0	0	0
	0	0	0
A3. Financiamiento Neto (A3 = F – G)	0	0	0
Concepto	**Estimado/ Aprobado**	**Devengado**	**Recaudado / Pagado**
A1. Ingresos de Libre Disposición	**43,411,941.00**	0	0
A3.1 Financiamiento Neto con Fuente de Pago de Ingresos de Libre Disposición (A3.1 = F1 – G1)	0	0	0
F1. Financiamiento con Fuente de Pago de Ingresos de Libre Disposición	0	0	0
G1. Amortización de la Deuda Pública con Gasto No Etiquetado	0	0	0
	0	0	0
B1. Gasto No Etiquetado (sin incluir Amortización de la Deuda Pública)	**43,411,941.00**	0	0
	0	0	0
C1. Remanentes de Ingresos de Libre Disposición aplicados en el periodo	0	0	0
	0	0	0

V. Balance Presupuestario de Recursos Disponibles (V = A1 + A3.1 – B 1 + C1)	**0**	0	0
VI. Balance Presupuestario de Recursos Disponibles sin Financiamiento Neto (VI = V – A3.1)	**0**	0	0

Concepto	**Estimado/ Aprobado**	**Devengado**	**Recaudado / Pagado**
A2. Transferencias Federales Etiquetadas	0	0	0
A3.2 Financiamiento Neto con Fuente de Pago de Transferencias Federales Etiquetadas (A3.2 = F2 – G2)	0	0	0
F2. Financiamiento con Fuente de Pago de Transferencias Federales Etiquetadas	0	0	0
G2. Amortización de la Deuda Pública con Gasto Etiquetado	0	0	0
B2. Gasto Etiquetado (sin incluir Amortización de la Deuda Pública)	0	0	0
C2. Remanentes de Transferencias Federales Etiquetadas aplicados en el periodo	0	0	0
VII. Balance Presupuestario de Recursos Etiquetados (VII = A2 + A3.2 – B2 + C2)	0	0	0
VIII. Balance Presupuestario de Recursos Etiquetados sin Financiamiento Neto (VIII = VII – A3.2)	0	0	0

El presente Proyecto de Presupuesto de Egresos del Tribunal Electoral de Quintana Roo para el Ejercicio Fiscal 2024, se pone a consideración de esa Décimo Séptima Legislatura del H. Congreso del Estado, con fundamento en el artículo 49 fracción II párrafo décimo segundo de la Constitución Política del Estado Libre y Soberano del Estado de Quintana Roo y 223 Fracciones V y X de la Ley de Instituciones y Procedimientos Electorales para el Estado de Quintana Roo.

MTRO. SERGIO AVILÉS DEMENEGHI

MAGISTRADO PRESIDENTE

ANEXO 17

INSTITUTO DE ACCESO A LA INFORMACIÓN Y PROTECCIÓN DE DATOS PERSONALES DEL ESTADO DE QUINTANA ROO

Presupuesto de Egresos para el

Ejercicio F i s c a l

2024

Del Instituto de Acceso a la Información y Protección de Datos Personales de Quintana Roo

NOVIEMBRE 2023

INDICE

I.- INTRODUCCION 3

II.- MARCO NORMATIVO 4

3.1 FUNDAMENTACIÓN 5

3.2 EXPOSICIÓN DE MOTIVOS 5

3.3 OBJETIVOS ANUALES, ESTRATEGIAS Y METAS 13

3.4 DESCRIPCION DE LOS RIESGOS RELEVANTES PARA LAS FINANZAS PÚBLICAS 29

3.5 EJECUCION DEL PRESUPUESTO 29

A.- Clasificación por Objeto del Gasto 30

B.- Clasificación Administrativa 31

C.- Clasificación por Unidad Administrativa 32

D.- Clasificación Funcional del Gasto 33

E.- Clasificación por Tipo de Gasto 33

F.- Prioridades de Gasto 34

G.- Programas y Proyectos 34

H.- Servicios Personales 34

I.- Adeudos de Ejercicios Fiscales Anteriores 45

J.- Fuentes de Financiamiento para el Ejercicio Fiscal 2024 45

K.- Formatos Ley de Disciplina Financiera 46

I.- INTRODUCCION

La transparencia y la rendición de cuentas son pilares imprescindibles de la gestión pública, toda vez que las decisiones que se tomen por parte del gobierno estatal forzosamente deben estar al alcance de los ciudadanos de una manera accesible, clara y veraz, lo que coadyuva y favorece a la constante vigilancia de los recursos públicos y que estos se ejerzan en estricto apego a la ley.

En la medida en que el Presupuesto sea transparente y coadyube a la rendición de cuentas sobre el ejercicio del gasto público, entonces generará mayor confianza entre los ciudadanos, generando un incentivo positivo.

El presupuesto de egresos es la herramienta de política pública más importante con la que cuenta el gobierno estatal. En él se establecen los principales programas y prioridades que el gobierno lleva a cabo año con año. En el presupuesto se reflejan las acciones y proyectos que el gobierno tiene interés genuino en apoyar. Dada la relevancia del presupuesto, es necesario continuar trabajando por mejorar tanto la rendición de cuentas como la transparencia en el proceso de formulación, discusión-aprobación, ejecución y fiscalización-evaluación del mismo. En este sentido el presente presupuesto busca abonar a los principales avances y problemas que aún enfrenta México y el Estado de Quintana Roo en transparencia y rendición de cuentas presupuestarias. En específico de los temas: Transparencia presupuestaria y la Rendición de cuentas.

La Constitución Política del Estado Libre y Soberano del Estado de Quintana Roo, establece en su artículo 75 fracción XXX que es facultad de la Legislatura del Estado “Aprobar las leyes de ingresos municipal y estatal y el presupuesto de egresos del Estado, determinando en cada caso, las partidas correspondientes para cubrirlas. Asimismo, podrá autorizar en dicho presupuesto las erogaciones plurianuales para aquellos proyectos de inversión en infraestructura que se determinen conforme a Lo dispuesto en La Ley reglamentaria; Las erogaciones correspondientes deberán incluirse en los subsecuentes Presupuestos de Egresos del Estado.

La legislatura del Estado, al aprobar el Presupuesto de Egresos del Estado, no podrá dejar de señalar los tabuladores desglosados de las remuneraciones que perciban los servidores públicos estatales; en caso de que por cualquiera circunstancia se omita fijar dicha remuneración, se entenderá por señalada la que hubiere tenido fijada en el Presupuesto anterior o en la ley que estableció el empleo.

En todo caso, dicho señalamiento deberá respetar las bases previstas en el artículo 165 de esta Constitución y las disposiciones de las leyes que en la materia expida la legislatura.

Asimismo, para el caso de los órganos autónomos, establece que el proyecto de presupuesto de

egresos deberá prever la suficiencia presupuestal para permitir su ejercicio eficaz y oportuno, y será remitido a la Legislatura, para su discusión y en su caso, aprobación y posterior inclusión en el Presupuesto de Egresos del Estado, a más tardar el 20 de noviembre del año anterior al ejercicio fiscal que corresponda.

En este sentido, la Ley de Disciplina Financiera de las Entidades Federativas y los Municipios en su Artículo 5, señala que los proyectos de Presupuestos de Egresos de las Entidades Federativas se deberán elaborar conforme a lo establecido en la legislación local aplicable en base con los objetivos, parámetros cuantificables e indicadores del desempeño los cuales deberán ser adecuados con los planes estatales de desarrollo y los programas derivados de los mismos; así como ser convergentes con los Criterios Generales de Política Económica y que las estimaciones de las participaciones y Transferencias Federales etiquetadas que se incluyan no debiendo exceder lo previsto en la Ley de Ingresos de la Federación y en el proyecto de Presupuesto de Egresos de la Federación del ejercicio fiscal correspondiente.

Con todo lo anterior expuesto se presenta el presupuesto para el Instituto de Transparencia y Acceso a la Información del Estado de Quintana Roo, con el objetivo de coadyuvar a esta política pública cuyo fin es empoderar a la ciudadanía en la toma de decisiones, para así contribuir a la rendición de cuentas y al combate de la corrupción e impunidad.

II.- MARCO NORMATIVO

Federal

- Constitución Política de los Estados Unidos Mexicanos
- Constitución Política del Estado Libre y Soberano de Quintana Roo
- Ley General de Contabilidad Gubernamental
- Ley General de Protección de Datos en Posesión de Sujetos Obligados
- Ley General de Transparencia y Acceso a la Información Pública
- Ley General de Responsabilidades Administrativas
- Ley Federal de Protección de Datos Personales en Posesión de Particulares
- Ley Federal de Transparencia y Acceso a la Información Pública
- Ley Federal del Trabajo

Estatal

- Ley de Archivos del Estado de Quintana Roo
- Ley de Adquisiciones, Arrendamientos y Prestación de Servicios del Estado de Quintana Roo

- Ley de Presupuesto y Gasto Público del Estado de Quintana Roo
- Ley de Responsabilidades de los Servidores Públicos del Estado de Quintana Roo
- Ley de Transparencia y Acceso a la Información Pública para el Estado de Quintana Roo
- Ley de Protección de Datos Personales en Posesión de los Sujetos Obligados para el Estado de Quintana Roo
- Ley de Disciplina Financiera de las Entidades Federativas y los Municipios.
- Disposiciones emitidas por el Consejo Nacional de Armonización Contable (CONAC) en materia de Armonización Presupuestal y Contable.
- Acuerdo mediante el cual de establecen las Disposiciones Reglamentarias para el Ejercicio del Presupuesto Asignado al Instituto de Acceso a la Información y Protección de Datos Personales de Quintana Roo.

3.1 FUNDAMENTACIÓN

Con fundamento en el Art. 21 de la Constitución Política del Estado Libre y Soberano de Quintana Roo y Art. 27 de la Ley de Transparencia y Acceso a la Información Pública para el Estado de Quintana Roo, Ley de Disciplina Financiera de las Entidades Federativas y los Municipios, Ley de Presupuesto y Gasto Público del Estado de Quintana Roo, así como los documentos y lineamientos publicados por el Consejo Nacional de Armonización Contable.

3.2 EXPOSICIÓN DE MOTIVOS

El Proyecto de Presupuesto para el ejercicio fiscal 2024 se realizó con fundamento en artículo 21 de la Constitución Política del Estado de Quintana Roo, a la Ley General de Contabilidad Gubernamental, la Ley de Disciplina Financiera de las Entidades Federativas y los Municipios, las disposiciones emitidas por el Consejo Nacional de Armonización Contable (CONAC).

El cual está elaborado con el objetivo de garantizar los Derechos Humanos de Acceso a la Información Pública y el de Protección de Datos Personales, con un enfoque basado en resultados, bajo dos programas presupuestarios, que son:

- E030 - Acceso a la Información y Protección de Datos Personales en Posesión de Sujetos Obligados.
- M002 - Administración Responsable de los Recursos.

El Instituto de Acceso a la Información y Protección de Datos Personales se encuentra vinculado a diversas actividades que se originan del cumplimiento de sus atribuciones y de los trabajos que se realizan desde el seno del Sistema Estatal Anticorrupción, del cual forma parte y del Sistema Nacional de Transparencia en el cual trabaja en coordinación con el resto de los organismos garantes del país para la implementación de mecanismos que fortalezcan el ejercicio de estos derechos.

Y derivado de los trabajos de coordinación del Comité de Participación Ciudadana de la Secretaría Ejecutiva del Sistema Estatal Anticorrupción, siendo la Auditoría Superior parte integrante del mismo, se acordó, adicional al trabajo inherente que la Auditoría realiza para la contribución a la transparencia, rendición de cuentas y combate a la corrupción, incluir en nuestros programas de trabajo, acciones que coadyuven y fortalezcan la Política Estatal Anticorrupción.

La transparencia y el acceso a la información son elementos clave para la construcción de una verdadera sociedad democrática, donde se empodere a los ciudadanos para que cuenten con una participación más activa en la resolución de problemas públicos.

Por su parte la protección de los datos personales es indispensable para salvaguardar la privacidad y la integridad de las personas, en la época actual que es una era digital y con los avances tecnológicos con los que se cuenta, es de suma importancia que la sociedad conozca como exigir el respeto a su información personal y como ejercer sus derechos para su protección.

Es por ello que, en los últimos años, la sociedad se ha vuelto más participativa, por lo cual las actividades que se realizan en el Instituto se han incrementado, siendo necesario el fortalecimiento de la plantilla laboral, especialmente en el área jurídica, donde el número de recursos de revisión se ha duplicado con respecto al año anterior.

De la misma manera es necesario contar con más verificadores, debido a que únicamente se cuenta con dos personas para realizar esta tarea en los 107 sujetos obligados del estado.

Otra prioridad institucional es seguir promoviendo los mecanismos de gobierno abierto, en los que Quintana Roo ha sido referente a nivel nacional y que tienen el objetivo de fortalecer la relación de la población con sus gobernantes, para continuar construyendo un Estado más cercano en colaboración con el Poder Ejecutivo, Legislativo y Judicial; así como con los Órganos Autónomos, Municipios y demás entes públicos involucrados.

El Presupuesto para el ejercicio 2024, está elaborado con la finalidad de contribuir al cumplimiento de metas y objetivos institucionales, en beneficio de la sociedad.

Serie Histórica 2018-2023 del Resultado de los Egresos;

INSTITUTO DE ACCESO A LA INFORMACIÓN Y PROTECCIÓN DE DATOS PERSONALES DE QUINTANA ROO PRESUPUESTO DE EGRESOS 2024 Series Históricas 2018-2023 (Cifras en pesos)			
Año	Ejercido de enero a septiembre 2023	Gasto por Ejercer de octubre a diciembre 2023	**Total**
2023	**$27,215,301.35**	**$21,739,450.65**	**$48,954,752.00**

INSTITUTO DE ACCESO A LA INFORMACIÓN Y PROTECCIÓN DE DATOS PERSONALES DE QUINTANA ROO
PRESUPUESTO DE EGRESOS 2024
Resultados de Ingresos - LDF
(Cifras en pesos)

Concepto (b)	2018 (c)	2019 (c)	2020 (c)	2021 (c)	2022 (c)	2023 (d)
1. Ingresos de Libre Disposición (1=A+B+C+D+E+F+G+H+I+J+K+L)	**44,824,403**	**46,738,101**	**47,363,080**	**48,980,107**	**50,322,628**	**48,954,752**
A. Impuestos	0	0	0	0	0	0
B. Cuotas y Aportaciones de Seguridad Social	0	0	0	0	0	0
C. Contribuciones de Mejoras	0	0	0	0	0	0
D. Derechos	0	0	0	0	0	0
E. Productos	0	0	0	0	0	0
F. Aprovechamientos	0	0	0	0	0	0
G. Ingresos por Ventas de Bienes y Servicios	0	0	0	0	0	0
H. Participaciones	0	0	0	0	0	0
I. Incentivos Derivados de la Colaboración Fiscal	0	0	0	0	0	0
J. Transferencias y Asignaciones	44,824,403	46,738,101	47,363,080	48,980,107	50,322,628	48,954,752
K. Convenios						
L. Otros Ingresos de Libre Disposición	0	0	0	0	0	0
2. Transferencias Federales Etiquetadas (2=A+B+C+D+E)	**0**	**0**	**0**	**0**	**0**	**0**
A. Aportaciones	0	0	0	0	0	0
B. Convenios	0	0	0	0	0	0
C. Fondos Distintos de Aportaciones	0	0	0	0	0	0
D. Transferencias, Asignaciones, Subsidios y Subvenciones, y Pensiones y Jubilaciones	0	0	0	0	0	0
E. Otras Transferencias Federales Etiquetadas	0	0	0	0	0	0
	0	0	0	0	0	0
3. Ingresos Derivados de Financiamientos (3=A)	**0**	**0**	**0**	**0**	**0**	**0**
A. Ingresos Derivados de Financiamientos	0	0	0	0	0	0
4. Total de Resultados de Ingresos (4=1+2+3)	**44,824,403**	**46,738,101**	**47,363,080**	**48,980,107**	**50,322,628**	**48,954,752**
Datos Informativos						
1. Ingresos Derivados de Financiamientos con Fuente de Pago de Recursos de Libre Disposición	0	0	0	0	0	0
2. Ingresos derivados de Financiamientos con Fuente de Pago de Transferencias Federales Etiquetadas	0	0	0	0	0	0
3. Ingresos Derivados de Financiamiento (3 = 1 + 2)	**0**	**0**	**0**	**0**	**0**	**0**

Nota: Se considera en el Ejercicio 2023, el importe ejercido hasta el cierre mensual de Septiembre de 2023, se proyecta cerrar el año con un gasto ejercido de $48,954,752.00, de acuerdo con la calendarización del presupuesto.

Proyección de los Egresos para el cierre del Ejercicio Fiscal 2023 (ejercido de enero a septiembre más lo aprobado de octubre a diciembre);

Pronóstico de egresos para el cierre del ejercicio fiscal 2023

INSTITUTO DE ACCESO A LA INFORMACIÓN Y PROTECCIÓN DE DATOS PERSONALES DE QUINTANA ROO PRESUPUESTO DE EGRESOS 2024 Resultados de Ingresos-LDF (Cifras en pesos)			
Año	Ejercido de enero a septiembre 2023	Aprobado de octubre a diciembre 2023	**Total**
2023	$27,215,301.35	$21,739,450.65	$48,954,752.00

Congruencia con los Criterios Generales de Política Económica, (Artículo 5 de la LDFEM);

El presupuesto 2024, está elaborado con el objetivo de garantizar los Derechos de Acceso a la Información Pública y el de Protección de Datos Personales, con un enfoque basado en resultados, bajo dos programas presupuestarios, que son:

- E030 - Acceso a la Información y Protección de Datos Personales en Posesión de Sujetos Obligados.
- M002 - Administración Responsable de los Recursos.

El Primer programa presupuestario busca fomentar la transparencia que se entiende como la publicidad en la actuación de los servidores públicos y es necesaria para el ejercicio de la rendición de cuentas, es decir, abrir las puertas del gobierno a la información gubernamental de una manera clara, confiable y con ello permitir que los ciudadanos conozcan la ejecución y resultados de la actuación de la autoridad.

En el caso del segundo programa presupuestario que trata de mejorar la rentabilidad ajustada al riesgo mediante resultados positivos del cambio, lo que implica a diversos grupos de interés de la sociedad para contribuir a obtener unos mejores resultados sostenibles a largo plazo que propicien mejores resultados en la política de transparencia y combate a la corrupción.

Con lo cual se alinea a lo establecido a la ley de Disciplina Financiera que incluye los Objetivos anuales, estrategias y metas, así como Proyecciones de finanzas públicas, considerando las premisas empleadas en los Criterios Generales de Política Económica que se realiza con base en los criterios de la CONAC.

Método para la Proyección de Ingresos y Egresos; (Artículo 5 de la LDFEM) (CGPE).

INSTITUTO DE ACCESO A LA INFORMACIÓN Y PROTECCIÓN DE DATOS PERSONALES DE QUINTANA ROO
PRESUPUESTO DE EGRESOS 2024
Proyección de Ingresos y Egresos -LDF
(Cifras en pesos)

Objeto del Gasto		Aprobado	Ampliaciones/ Reducciones 2023	Presupuesto vigente 2023	Ejercido 2023 (Ene-Sep)	Por ejercer 20223 (Oct-Dic)	Proyección 2023
1000	**Servicios Personales**	**$41,849,158.00**	**-$665,142.94**	**$41,184,015.06**	**$22,266,193.34**	**$18,917,821.72**	**$41,184,015.06**
1100	Remuneraciones al Personal de Carácter Permanente	$16,375,050.00	$204,698.31	$16,579,748.31	$12,099,766.19	$4,479,982.12	$16,579,748.31
1200	Remuneraciones al Personal de Carácter Transitorio	$2,465,700.00	-$344,443.50	$2,121,256.50	$1,401,146.10	$720,110.40	$2,121,256.50
1300	Remuneraciones Adicionales y Especiales	$8,908,488.00	$167,950.08	$9,076,438.08	$1,599,854.67	$7,476,583.41	$9,076,438.08
1400	Seguridad Social	$5,372,661.00	-$601,705.01	$4,770,955.99	$2,260,399.96	$2,510,556.03	$4,770,955.99
1500	Otras Prestaciones Sociales y Económicas	$5,563,253.00	-$2,931.86	$5,560,321.14	$3,580,787.42	$1,979,533.72	$5,560,321.14
1700	Pago de Estímulos a Servidores Públicos	$3,164,006.00	-$88,701.96	$3,075,304.04	$1,324,239.00	$1,751,065.04	$3,075,304.04
2000	**Materiales y Suministros**	**$1,198,400.00**	**$122,741.90**	**$1,321,141.90**	**$1,061,959.07**	**$259,182.83**	**$1,321,141.90**
2100	Materiales de Administración, Emisión de Documentos y Artículos Oficiales	$615,917.00	-$49,396.65	$566,520.35	$463,514.45	$103,005.90	$566,520.35
2200	Alimentos y Utensilios	$80,000.00	$198,134.07	$278,134.07	$250,790.07	$27,344.00	$278,134.07
2300	Materias Primas y Materiales de Producción y Comercialización	$0.00	$780.00	$780.00	$780.00	$0.00	$780.00
2400	Materiales y Artículos de Construcción y de Reparación	$40,000.00	-$2,642.97	$37,357.03	$34,667.55	$2,689.48	$37,357.03
2500	Productos Quimicos Farmaceuticos y de Laboratorio	$0.00	$195.00	$195.00	$195.00	$0.00	$195.00
2600	Combustibles, Lubricantes y Aditivos	$402,000.00	-$28,019.71	$373,980.29	$268,847.48	$105,132.81	$373,980.29

2700	Vestuario, Blancos, Prendas de Protección y Artículos Deportivos	$5,000.00	$4,543.51	$9,543.51	$9,543.50	$0.01	$9,543.51
29000	Herramientas, Refacciones y Accesorios Menores	$55,483.00	-$851.35	$54,631.65	$33,620.39	$21,011.26	$54,631.65

Objeto del Gasto		Aprobado	Ampliaciones/ Reducciones 2023	Presupuesto vigente 2023	Ejercido 2023 (Ene-Sep)	Por ejercer 20223 (Oct-Dic)	Proyección 2023
3000	**Servicios Generales**	**$5,148,675.00**	**$892,401.04**	**$6,041,076.04**	**$3,573,754.54**	**$2,467,321.50**	**$6,041,076.04**
3100	Servicios Básicos	$832,400.00	-$41,734.59	$790,665.41	$575,280.94	$215,384.47	$790,665.41
3200	Servicios de Arrendamiento	$1,150,400.00	$27,046.93	$1,177,446.93	$801,336.05	$376,110.88	$1,177,446.93
3300	Servicios Profesionales, Científicos, Técnicos y Otros Servicios	$431,752.00	-$28,699.55	$403,052.45	$229,431.61	$173,620.84	$403,052.45
3400	Servicios Financieros, Bancarios y Comerciales	$65,800.00	-$17,342.96	$48,457.04	$43,085.57	$5,371.47	$48,457.04
3500	Servicios de Instalación, Reparación, Mantenimiento y Conservación	$149,356.00	$463,137.65	$612,493.65	$439,082.02	$173,411.63	$612,493.65
3600	Servicios de Comunicación Social y Publicidad	$28,625.00	$107,596.62	$136,221.62	$136,221.62	$0.00	$136,221.62
3700	Servicios de Traslado y Viáticos	$266,188.00	-$17,813.61	$248,374.39	$207,760.18	$40,614.21	$248,374.39
3800	Servicios Oficiales	$57,000.00	$424,512.00	$481,512.00	$361,512.00	$120,000.00	$481,512.00
3900	Otros Servicios Generales	$2,167,154.00	-$24,301.45	$2,142,852.55	$780,044.55	$1,362,808.00	$2,142,852.55
4000	**Transferencias, Asignaciones, Subsidios y Otras Ayudas**	**$80,000.00**	**$0.00**	**$80,000.00**	**$53,907.00**	**$26,093.00**	**$80,000.00**
4400	Ayudas Sociales	$80,000.00	$0.00	$80,000.00	$53,907.00	$26,093.00	$80,000.00
5000	**Bienes Muebles, Inmuebles e Intangibles**	**$175,000.00**	**$153,519.00**	**$328,519.00**	**$259,487.40**	**$69,031.60**	**$328,519.00**
5100	Mobiliario y Equipo de Administración	$127,828.00	$147,071.00	$274,899.00	$240,953.40	$33,945.60	$274,899.00

5200	Mobiliario y Equipo Educacional y Recreativo	$15,000.00	$0.00	$15,000.00	$0.00	$15,000.00	$15,000.00
5600	Maquinaria, Otros Equipos y Herramientas	$32,172.00	$6,448.00	$38,620.00	$18,534.00	$20,086.00	$38,620.00
	Total	**$48,451,233.00**	**$503,519.00**	**$48,954,752.00**	**$27,215,301.35**	**$21,739,450.65**	**$48,954,752.00**

3.3 OBJETIVOS ANUALES, ESTRATEGIAS Y METAS

Alineación del Programa con el Plan Nacional de Desarrollo, Programa Sectorial Federal Y Programa Estatal de Desarrollo 2023-2027

Los derechos de acceso a la información y protección de datos personales son fundamentales en un país que se conduce bajo el principio del Estado de Derecho. En este sentido, el fortalecimiento de la imagen nacional de México como un estado democrático debe sustentarse en la certidumbre de que los asuntos públicos se conducen con transparencia y rendición de cuentas. El Instituto de Acceso a la Información y Protección de Datos Personales de Quintana Roo (IDAIPQROO), se abre no sólo a nueva etapa en la consolidación de la democracia en el Estado, sino que motiva a la sociedad a participar de manera más directa a través del ejercicio del derecho humano de Acceso a la Información Pública y la Protección de Datos Personales en posesión de los Sujetos Obligados.

En términos generales la responsabilidad social de las instituciones públicas se ha multiplicado con la apertura en detalle de la información que el gobierno está obligado a entregar al ciudadano, y por su parte, las personas, retribuir a esta estructura de orden en el gobierno con un involucramiento mayor en la observancia del ejercicio de los recursos y el quehacer público.

De esta forma el Instituto de Acceso a la Información y Protección de Datos Personales realiza la alineación con los objetivos Nacionales y estatales como se detalla a continuación:

El Instituto tiene como objetivo institucional que la sociedad quintanarroense tenga el Derecho de Acceso a la Información y la Protección de Datos Personales en apego a los principios de certeza, legalidad, independencia, imparcialidad, eficacia, objetividad, profesionalismo, transparencia y máxima publicidad. Por ello se trabaja en conjunto con el Gobierno del Estado para la implementación del nuevo Plan de Desarrollo, al cual nos alinearemos para el cumplimiento de los objetivos del Estado, así mismo, se presenta la alineación a los objetivos Nacionales y Estatales del Plan de Desarrollo vigente, como se puede observar a continuación:

Alineación Estructural Programa Estatal de Desarrollo y Proyecto de Presupuesto de Egresos

A continuación, se realiza la alineación estructural del Plan Estatal de Desarrollo y el Programa de Presupuesto de Egresos del Instituto de Acceso a la Información y Protección de Datos Personales del

Estado de Quintana Roo”.

Cuadro: Alineación Estructural PED - Programa Institucional

ALINEACIÓN PED		
Programa PED	Líneas de acción del PED	**Objetivo estratégico del Programa derivado**
5.23. Transparencia y Combate a la Corrupción.	Transparencia y Acceso a la Información.	Implementar acciones para fortalecer las capacidades institucionales de la Administración Pública Estatal en beneficio de la sociedad, mediante el uso eficiente y transparente de los recursos públicos, siendo administrados con austeridad, orden, control y disciplina financiera.

Fuente: PED 2023-2027

Uno de los indicadores que utilizará el Instituto de Acceso a la Información y Protección de Datos Personales del estado de Quintana Roo es el índice Nacional de los Órganos Garantes del Derecho de Acceso a la Información, el cuál fortalece los mecanismos de rendición de cuentas, promoción del Derecho de Acceso a la Información y Resolución de controversias de los Órganos Garantes del Derecho de Acceso a la Información.

Se realizó la alineación con “Política Anticorrupción del Estado de Quintana Roo” del Programa Estatal de Desarrollo 2023-2027, el cual tiene como objetivo construir de la mano de los ciudadanos un gobierno honesto, confiable y transparente, soportado en la rendición de cuentas y el acceso a la información pública como herramientas para garantizar equidad política y social; bajo la estrategia del principio de máxima publicidad, el modelo de planeación y programación presupuestal del gobierno, enfocado hacía la capacitación ciudadana para el ejercicio efectivo del derecho de acceso a la información pública.

De esta forma se llevó a cabo la selección de la Línea Acción del programa del Plan Estatal de Desarrollo 2023-2027, conforme a las facultades que tiene este Órgano Autónomo, en esfuerzo conjunto con las diversas áreas para poder realizar la alineación con la gestión del Instituto a través de sus temas, objetivos, estrategias y líneas de acción específicas.

MISIÓN

Garantizar a la sociedad el derecho de acceso a la información y la protección de datos personales, en apego a los principios de certeza, legalidad, independencia, imparcialidad, eficacia, objetividad, profesionalismo, transparencia y máxima publicidad.

VISIÓN

Ser una institución que consolide el derecho de acceso a la información y la protección de datos

personales, mediante la participación de la sociedad y la apertura informativa, que coadyuve con el fortalecimiento del sistema democrático de la Entidad, hacia el mejoramiento de la calidad de vida de las personas.

VALORES

- Honestidad. Compromiso de informar y actuar con la verdad establecida en la norma jurídica.
- Legalidad. Es el estricto apego a la legislación para garantizar a la ciudadanía el derecho de acceso a la información pública.
- Eficiencia. Es el logro de los objetivos institucionales con altos estándares de racionalidad presupuestal.

Con fundamento en el artículo 29 de la Ley de Transparencia y Acceso a la información pública para el estado de Quintana Roo, el Instituto tendrá las atribuciones siguientes:

I. Interpretar los ordenamientos que les resulten aplicables y que deriven de la Constitución Política de los Estados Unidos Mexicanos, la Constitución Política del Estado libre y Soberano de Quintana Roo, la Ley General y la presente Ley;
II. Vigilar el cumplimiento de la Ley de Transparencia y Acceso a la Información Pública para el estado de Quintana Roo;
III. Conocer y resolver los Recursos de Revisión que se interpongan contra los actos y resoluciones dictados por los sujetos obligados con relación a las solicitudes de acceso a la información;
IV. Tener acceso a la información clasificada objeto de los Recursos de Revisión a fin de determinar la procedencia de su clasificación;
V. Imponer las medidas de apremio para asegurar el cumplimiento de sus determinaciones;
VI. Presentar petición fundada y remitir al Instituto Nacional, los recursos de revisión que sean de competencia estatal, pero que por su interés y trascendencia ameriten que los conozca dicha autoridad nacional en ejercicio de su facultad de atracción;
VII. Promover, difundir y garantizar el ejercicio del derecho de acceso a la información y la protección de datos personales;
VIII. Promover la cultura de la transparencia en el sistema educativo;
IX. Capacitar a los servidores públicos y brindar apoyo técnico a los sujetos obligados en materia de transparencia y acceso a la información, y la protección de datos personales;
X. Establecer políticas de transparencia proactiva atendiendo a las condiciones económicas, sociales y culturales;
XI. Suscribir convenios con los sujetos obligados que propicien la publicación de información en el marco de las políticas de transparencia proactiva;
XII. Suscribir convenios de colaboración con particulares o sectores de la sociedad cuando sus actividades o productos resulten de interés público o relevancia social;

XIII. Suscribir convenios de colaboración con otros organismos garantes para el cumplimiento de sus atribuciones y promover mejores prácticas en la materia;

XIV. Promover la igualdad sustantiva;

XV. Coordinarse con las autoridades competentes para que en los procedimientos de acceso a la información, así como en los medios de impugnación, se contemple contar con la información necesaria en lenguas indígenas y formatos accesibles, para que sean sustanciados y atendidos en la misma lengua y, en su caso, se promuevan los ajustes razonables necesarios si se tratara de personas con discapacidad;

XVI. Garantizar condiciones de accesibilidad para que los grupos vulnerables puedan ejercer, en igualdad de circunstancias, su derecho de acceso a la información;

XVII. Interponer, en términos del artículo 105, fracción II, inciso h) de la Constitución Política de los Estados Unidos Mexicanos, acciones de inconstitucionalidad en contra de leyes expedidas por la Legislatura Local, que vulneren el derecho de acceso a la información pública y la protección de datos personales;

XVIII. Elaborar y publicar estudios e investigaciones para difundir y ampliar el conocimiento sobre la materia de acceso a la información pública y la protección de datos personales;

XIX. Hacer del conocimiento de la instancia competente la probable responsabilidad por el incumplimiento de las obligaciones previstas en la Ley General, la presente Ley y en las demás disposiciones aplicables;

XX. Determinar y ejecutar, según corresponda, las sanciones, de conformidad con lo señalado en la Ley General y la presente Ley;

XXI. Promover la participación y colaboración con organismos internacionales, en el análisis y mejores prácticas en materia de acceso a la información pública y la protección de datos personales;

XXII. Fomentar los principios de gobierno abierto, la transparencia, la rendición de cuentas, la participación ciudadana, la accesibilidad y la innovación tecnológica;

XXIII. Emitir recomendaciones a los sujetos obligados para diseñar, implementar y evaluar acciones de apertura gubernamental que permitan orientar las políticas internas en la materia;

XXIV. Llevar a cabo la vigilancia de las obligaciones de transparencia de información, de conformidad con las acciones y procedimiento de verificación, establecido en la presente ley;

XXV. Desarrollar, administrar, implementar y poner en funcionamiento la plataforma electrónica que permita cumplir con los procedimientos, obligaciones y disposiciones señaladas en esta Ley y en la Ley General, para los sujetos obligados, de conformidad con la normatividad que establezca el Sistema Nacional, atendiendo a las necesidades de accesibilidad de los usuarios;

XXVI. Contribuir con la armonización de la contabilidad gubernamental, mediante la vigilancia del cumplimiento, por parte de los sujetos obligados, de la obligación de publicar en sus portales de internet, la información financiera que generen, produzcan, administren, manejen,

archiven o conserven, en términos de la Ley General de Contabilidad Gubernamental;

XXVII. Establecer y revisar los criterios de clasificación, desclasificación y custodia de la información reservada y confidencial;

XXVIII. Establecer plazos para la rendición de informes y realización de diligencias;

XXIX. Llevar a cabo, a petición de parte, investigaciones con relación a quejas sobre el incumplimiento de la presente Ley;

XXX. Ordenar a los sujetos obligados que proporcionen información a los solicitantes en los términos de la presente Ley;

XXXI. Determinar si una solicitud de información se ubica en el supuesto de excepción para dar acceso a la información, tratándose de la investigación de delitos, dentro de las averiguaciones previas y carpetas de investigación relacionadas con violaciones graves a derechos humanos o delitos de lesa humanidad, basándose siempre en la normatividad nacional e internacional y en el que se acredite que el daño que pueda producirse con la publicidad de la información es mayor que el interés de conocerla;

XXXII. Promover en la sociedad el conocimiento, uso y aprovechamiento de la información pública, así como la capacitación y actualización de los servidores públicos en la cultura de acceso a la información pública y protección de datos personales, a través de cursos, seminarios, talleres y cualquier otra forma de enseñanza y entrenamiento que se considere pertinente;

XXXIII. Recibir fondos de organismos nacionales e internacionales para el mejor cumplimiento de sus atribuciones, se garantizará que los fondos que se otorguen provengan de fuente confiable y su otorgamiento no sea condicionado en forma alguna; XXXIV. Autorizar la práctica de auditorías externas para vigilar la correcta aplicación de sus recursos;

XXXIV. Autorizar la suscripción de convenios y contratos, en los que el Instituto participe, a efecto de promover el adecuado cumplimiento de esta Ley;

XXXV. Proponer a las autoridades educativas competentes la inclusión en los programas de estudio de contenidos que versen sobre la importancia social del derecho de acceso a la información pública y la protección de datos personales;

XXXVI. Impulsar, conjuntamente con instituciones de educación superior, la investigación, difusión y docencia sobre el derecho de acceso a la información pública y la protección de datos personales que promueva la sociabilización de conocimientos sobre el tema;

XXXVII. Realizar los estudios e investigaciones necesarios para el buen desempeño de sus atribuciones;

XXXVIII. Colaborar con el Archivo General del Estado, en la elaboración de listados o catálogos y conservación de los documentos, así como la organización de archivos de los sujetos obligados;

XXXIX. Aprobar el proyecto de presupuesto de egresos del Instituto, y remitirlo al titular del Poder Ejecutivo del Estado para que lo incluya en el Proyecto de Presupuesto de Egresos del Estado;

XL. Designar a los servidores públicos a su cargo;

XLI. Acordar la ampliación de los períodos de reserva de la información que tenga tal carácter,

en los términos de esta Ley;

XLII. Expedir su reglamento interior y demás normas internas de funcionamiento;

XLIII. Expedir su reglamento interior y demás normas internas de funcionamiento;

XLIV. Realizar reuniones y foros anuales de carácter público para discutir la aplicación y alcances de la presente Ley;

XLV. Celebrar reuniones de trabajo con los titulares de las Unidades de Transparencia, con la finalidad de coordinar, implementar y mejorar, dentro del ámbito de sus respectivas competencias, acciones dirigidas al fortalecimiento del derecho de acceso a la Información, la transparencia y la rendición de cuentas;

XLVI. Recibir los informes de trabajo de los sujetos obligados;

XLVII. Hacer del conocimiento del órgano interno de control del sujeto obligado, la resolución de los recursos de revisión en los que se presuma responsabilidad por parte de un servidor público;

XLVIII. Certificar a los titulares de las Unidades de Transparencia, y

XLIX. Las demás que le confiera esta Ley y otras disposiciones aplicables.

El Instituto, en el ejercicio de sus atribuciones y autonomía, no recibirá instrucciones o indicaciones de autoridad o servidor público alguno.

APARTADO ESTRATÉGICO 2024

Programa Presupuestario: Acceso a la Información y Protección de Datos Personales en Posesión de Sujetos Obligados

Objetivo

Consolidar el pleno ejercicio a los derechos de acceso a la información y la protección de datos personales en el estado de Quintana Roo.

Estrategia

Desarrollar acciones que garanticen el ejercicio del derecho de acceso a la información y promover la protección de los datos personales que posean los sujetos obligados.

LINEAS DE ACCIÓN

FORTALECIMIENTO DE LAS FUNCIONES CUASI JURISDICCIONALES DEL IDAIPQROO

1. Dar seguimiento y atención a los recursos de inconformidad, así como a los procedimientos que se desahoguen ante las instancias competentes
2. Resolver los recursos de revisión interpuestos por los particulares y darles puntual Seguimiento para garantizar el cumplimiento de las resoluciones contenidas en estos.

3. Brindar asesoría legal a servidores públicos, sujetos obligados y ciudadanía en general.
4. Imponer las medidas de apremio necesarias para asegurar el cumplimiento de las determinaciones del Órgano Garante.
5. Fortalecer el Sistema Institucional de Archivos.
6. Garantizar la protección de datos personales en posesión de sujetos obligados.
7. Vigilar el cumplimiento de las obligaciones en materia de datos personales publicación de los avisos de privacidad en el sitio web institucional de los Sujetos Obligados.
8. Resolver las denuncias en materia de datos personales, realizar visitas de verificación a las oficinas o instalaciones del responsable denunciado, o en su caso, en el lugar donde se lleven a cabo los tratamientos de datos personales.

CONSOLIDACIÓN DEL ACCESO A LA INFORMACIÓN EN EL ESTADO DE QUINTANA ROO Y VINCULACIÓN CON EL SISTEMA NACIONAL DE TRANSPARENCIA

9. Supervisar la atención a las solicitudes de información por parte de los sujetos obligados.
10. Verificar el cumplimiento bajo atributos de calidad y accesibilidad en las Obligaciones de Transparencia de los sujetos obligados.
11. Resolver las denuncias por el incumplimiento de obligaciones en materia de transparencia.
12. Dar seguimiento a las Resoluciones de Denuncias por incumplimiento a las Obligaciones de Transparencia.
13. Dar seguimiento a los dictámenes de incumplimiento derivados de la verificación virtual oficiosa.
14. Atender en forma pronta y expedita, las solicitudes de información que se realice al IDAIPQROO.
15. Dar cumplimiento bajo atributos de calidad y accesibilidad a las obligaciones de transparencia del IDAIPQROO.
16. Trabajar en forma coordinada con las Instancias del Sistema Nacional de Transparencia, Acceso a la Información Pública y Protección de Datos Personales.

SOCIALIZACIÓN DE LOS DERECHOS DE ACCESO A LA INFORMACIÓN Y PROTECCIÓN DE DATOS PERSONALES.

17. Impulsar programas de profesionalización y especialización en materia de Transparencia, Acceso a la Información y Protección de Datos Personales.
18. Fortalecer y promover entre la ciudadanía el conocimiento de los derechos de acceso a la información y protección de datos personales.
19. Capacitación a sujetos obligados, sector educativo y sociedad en general en los Derechos de

Acceso a la información y protección de datos personales.

20. Implementar acciones para fortalecer la cultura de la transparencia y la Protección de Datos Personales.
21. Difundir en medios de comunicación y entre la ciudadanía en general, los Derechos de Acceso a la Información y Protección de Datos Personales.
22. Garantizar el acceso a la información y protección de datos personales con perspectiva de género y enfoque de derechos humanos.
23. Garantizar el acceso a la información y la protección de datos personales en los grupos en situación de vulnerabilidad y comunidades.

FOMENTO DE PRÁCTICAS DE GOBIERNO ABIERTO.

24. Fortalecer y promover la implementación de Políticas de Gobierno Abierto y Transparencia Proactiva para el correcto funcionamiento de la Política Anticorrupción del Estado de Quintana Roo (PAEQROO) y su Programa de Implementación (P I), a fin de coadyuvar a la cultura anticorrupción e involucrar a todos los actores sociales en su cumplimiento y evaluación.
25. Implementar junto con los Sujetos Obligados, mecanismos de Estado Abierto y Transparencia Proactiva en el Estado de Quintana Roo.
26. Implementar acciones para promover en la sociedad políticas de acceso a la información, generando conocimiento, uso y el aprovechamiento de la información pública.
27. Atender las Actividades administrativas, técnicas, Jurídicas y de staff.

Indicadores y Metas del Programa

A continuación, los indicadores definidos en el PED 2023-2027

INDICADORES PED									
Indicador	Fuente	Periodicidad	Unidad de Medida	Línea Base	2023	2024	2025	2026	**2027**

Subíndice de participación desde la perspectiva gubernamental, por entidad federativa	Instituto Nacional de Transparencia, Acceso a la Información y Protección de Datos Personales (INAI) y Centro de Investigación y Docencias Económicas A.C. (CIDE)	Bienal	Índice	0.33 (2021)	No se publica	0.40	No se publica	0.45	No se publica

PROGRAMA PRESUPUESTARIO E030 - Acceso a la Información y Protección de Datos Personales en Posesión de Sujetos Obligados

Programa Presupuestario:	E030 - Acceso a la Información y Protección de Datos Personales en Posesión de Sujetos Obligados	**Unidad Responsable:**	4104-2202 - Despacho del Secretario Ejecutivo

Alineación al Plan Estatal de Desarrollo (P.E.D.)

Eje	Programa del P.E.D.	Objetivo	Estrategia
NO APLICA	NO APLICA	NO APLICA	NO APLICA

Alineación al Programa de Desarrollo (P.D.)

Programa de Desarrollo	Tipo de P.D.	Tema	Objetivo	Estrategia
29 - PLAN INSTITUCIONAL DEL INSTITUTO DE ACCESO A LA INFORMACIÓN Y PROTECCIÓN DE DATOS PERSONALES DE QUINTANA ROO 2023-2025.	Institucional	Acceso a la Información y Protección de Datos Personales	29-01 - Consolidar el pleno ejercicio a los derechos de acceso a la información y la protección de datos personales en el estado de Quintana Roo	29-01-01 - Desarrollar acciones de fomento al ejercicio del derecho de acceso a la información y supervisar que los sujetos obligados protejan los Datos personales.

Alineación Funcional			
Finalidad:	1 - Gobierno	**Función:**	18 - Otros Servicios Generales

Formato 4 x 4

Nivel	Resumen Narrativo	Indicador	Medio de Verificación	Supuesto

Fin	F - Contribuir a consolidar políticas públicas en materia de transparencia, acceso a la información, protección de datos personales y combate frontal a la corrupción, que permitan el fortalecimiento de la Administración Pública, así como la apertura gubernamental, con pleno respeto a los derechos humanos, mediante un enfoque integral, bajo una visión sistémica, estructural y cultural en el que inciden la sociedad e instituciones públicas y privadas.	PEDI113 - Subíndice de participación de la perspectiva gubernamental, por entidad federativa	Métrica de Gobierno Abierto, disponible en https://lnppmicrositio.shinyapps.io/metrica_gobierno_abierto_2021/ Coordinación de vinculación http://www.idaipqroo.org.mx/	Los sujetos obligados promueven prácticas de Gobierno Abierto y protegen los Datos Personales
Propósito	P - Los sujetos obligados del Estado de Quintana Roo cumplen con las disposiciones de Transparencia y Protección de Datos Personales	2901I01 - Índice Global Estatal de Cumplimiento de Obligaciones de Transparencia	Reporte de Resultados de la verificación virtual oficiosa a las obligaciones de transparencia, disponible en http://www.idaipqroo.org.mx/vinculacion-sujetos-obligados/ Coordinación de vinculación http://www.idaipqroo.org.mx/vinculacion- sujetos-obligados/	Los sujetos obligados dan cumplimiento a sus obligaciones de transparencia de acuerdo con los criterios emanados de la Ley General de Transparencia
Componente	C01 - Medios de impugnación para el acceso a la información y la protección de Datos Personales, sustanciados y resueltos	C01I01 - Porcentaje de Medios de Impugnación sustanciados	Reporte trimestral de medios de verificación, disponible en http://www.idaipqroo.org.mx/indicadores/ Coordinación jurídica y de datos personales, disponible en http://www.idaipqroo.org.mx/indicadores/	La ciudadanía promueve medios de impugnación
Actividad	C01.A01 - Sustanciación de Recursos de Revisión	C01A01 - Porcentaje de Recursos de Revisión Sustanciados	Reporte trimestral del estado procesal de los Recursos de Revisión, emitido por la Coordinación Jurídica, disponible en http://www.idaipqroo.org.mx/indicadores/ Coordinación Jurídica, disponible en http://www.idaipqroo.org.mx/indicadores/	La ciudadanía promueve recursos de revisión.
Actividad	C01.A02 - Impartición de asesoría legal a servidores públicos, sujetos obligados y ciudadanía en general	C01A02 - Porcentaje de asesorías externas, internas o asistencia jurídica al Instituto	Reporte trimestral de asesorías, emitido por la Coordinación jurídica, disponible en http://www.idaipqroo.org.mx/indicadores/ Coordinación jurídica, disponible en http://www.idaipqroo.org.mx/indicadores/	La ciudadanía y servidores públicos solicitan asesoría.

Formato 4 x 4

Nivel	Resumen Narrativo	Indicador	Medio de Verificación	Supuesto
Actividad	C01.A03 - Consolidación del sistema institucional de archivos para facilitar el acceso a la información pública obligatoria	C01A03 - Porcentaje de Series documentales integradas en los inventarios generales	Reporte de inventarios documentales, emitido por la coordinación Administrativa. Liga de acceso: http://www.idaipqroo.org.mx/gestion-documental/instrumentos/ Coordinación Administrativa. Liga de acceso: http://www.idaipqroo.org.mx/gestion-documental/instrumentos/	Las Unidades productoras de información organizan y reportan su información de acuerdo con lo establecido en los instrumentos de control y consulta archivística.
Componente	C02 - Derecho a la protección de datos personales en posesión de sujetos obligados garantizado.	C02I01 - Porcentaje de sujetos obligados que cumplen con las disposiciones legales en materia de datos personales.	Informe trimestral de la Dirección de Protección de Datos Personales Dirección de Protección de Datos Personales http://www.idaipqroo.org.mx/indicadores/	La ciudadanía presenta solicitudes de sus Derechos de Acceso, Rectificación, Cancelación, Oposición y de Portabilidad. (ARCO y de Portabilidad)
Actividad	C02.A01 - Vigilancia del cumplimiento de las obligaciones en materia de datos personales y la publicación de los avisos de privacidad en el sitio web institucional de los Sujetos Obligados	C02A01 - Porcentaje de sujetos obligados que cumplen con la publicación de los avisos de privacidad en el sitio web institucional.	Informe trimestral de la Dirección de Protección de Datos Personales, disponible en http://www.idaipqroo.org.mx/indicadores/ Dirección de Protección de Datos Personales, disponible en http://www.idaipqroo.org.mx/indicadores/	Los sujetos obligados, dan cumplimiento a sus obligaciones en materia de Protección de Datos Personales.
Componente	C03 - Solicitudes de acceso a la información realizadas a los Sujetos Obligados monitoreadas.	C03I01 - Porcentaje de sujetos obligados que informan solicitudes de acceso a la información	Informe de solicitudes de acceso a la Información (Termómetro de acceso a la información) Coordinación de Vinculación http://www.idaipqroo.org.mx/indicadores/	Los sujetos obligados informan las solicitudes de acceso a la información y les dan atención.
Actividad	C03.A01 - Verificación del cumplimiento a las Obligaciones de Transparencia	C03A01 - Porcentaje de verificaciones del cumplimiento de las obligaciones de Transparencia realizadas	Informe trimestral de la Dirección de Verificación de Obligaciones de Transparencia y denunicas, disponible en http://www.idaipqroo.org.mx/indicadores/ Dirección de Verificación de Obligaciones de Transparencia y denunicas, disponible en http://www.idaipqroo.org.mx/indicadores/	Los procesos se ejecutan en tiempo y forma
Actividad	C03.A02 - Sustanciación de denuncias por incumplimiento de obligaciones	C03A02 - Porcentaje de expedientes derivados de denuncias por incumplimiento a las obligaciones de transparencia concluidos	Informe trimestral de sustanciación de denuncias, emitido por la Coordinación de vinculación, disponible en http://www.idaipqroo.org.mx/indicadores/ Coordinación de vinculación, disponible en http://www.idaipqroo.org.mx/indicadores/	Los procesos se ejecutan en tiempo y forma

Actividad	C03.A03 - Seguimiento de las Resoluciones de Denuncias por incumplimiento a las Obligaciones de Transparencia	C03A03 - Porcentaje de expedientes de resoluciones de denuncias por incumplimiento a las	Informe trimestral de de expedientes de resoluciones de denuncias por incumplimiento a las obligaciones de transparencia, emitido por la Coordinación de vinculación, disponible en http://www.idaipqroo.org.mx/indicadores/	Los Sujetos Obligados cumplen con sus requerimientos derivado de la verificación virtual oficiosa en tiempo y forma

Formato 4 x 4

Nivel	Resumen Narrativo	Indicador	Medio de Verificación	Supuesto
		obligaciones de transparencia concluidos	Coordinación de vinculación, disponible en http://www.idaipqroo.org.mx/indicadores/	
Actividad	C03.A04 - Seguimiento a los dictámenes de incumplimiento de la Verificación Virtual Oficiosa	C03A04 - Porcentaje de expedientes derivados del seguimiento a los dictámenes de incumplimiento, concluidos	Informe trimestral de expedientes derivados del seguimiento a los dictámenes de incumplimiento, emitido por la Coordinación de vinculación, disponible en http://www.idaipqroo.org.mx/indicadores/ Coordinación de vinculación, disponible en http://www.idaipqroo.org.mx/indicadores/	Los Sujetos Obligados cumplen con sus requerimientos del seguimiento a las resoluciones de denuncia en tiempo y forma.
Actividad	C03.A05 - Atención pronta y expedita a las solicitudes de información que se realicen al IDAIPQROO	C03A05 - Porcentaje de solicitudes de información atendidas	Informe trimestral de la Unidad de Transparencia, disponible en http://www.idaipqroo.org.mx/indicadores/ Unidad de Transparencia, disponible en http://www.idaipqroo.org.mx/indicadores/	Los ciudadanos realizan solicitudes de información al IDAIPQROO
Actividad	C03.A06 - Cumplimiento de las obligaciones de transparencia del IDAIPQROO	C03A06 - Porcentaje de cumplimiento de actualización de las Obligaciones de Transparencia de las unidades responsables del IDAIPQROO	Informe trimestral de cumplimiento de obligaciones de transparencia, emitido por la unidad de transparencia, disponible en http://www.idaipqroo.org.mx/indicadores/ unidad de transparencia, disponible en http://www.idaipqroo.org.mx/indicadores/	La plataforma Nacional de Transparencia opera con normalidad
Actividad	C03.A07 - Coordinación con las Instancias del Sistema Nacional de Transparencia, Acceso a la Información Pública y Protección de Datos Personales, realizado	C03A07 - Porcentaje líneas de acción del PROTAI y PRONADATOS atendidas	Informe de líneas de acción del PROTAI y PRONADATOS atendidas de la Coordinación de vinculación, disponible en http://www.idaipqroo.org.mx/indicadores/ Coordinación de vinculación, disponible en http://www.idaipqroo.org.mx/indicadores/	El PROTAI y el PRONADATOS se mantienen sin cambios
Componente	C04 - Acceso a la información y protección de datos personales fortalecidos	C04I01 - Porcentaje de Sujetos Obligados Capacitados en materia de Acceso a la Información y Protección de Datos Personales en el Estado de Quintana Roo	Reporte de capacitados, disponible en http://www.idaipqroo.org.mx/indicadores/ Coordinación de Capacitación, http://www.idaipqroo.org.mx/indicadores/	Los servidores públicos que integran los sujetos obligados participan en los eventos de capacitación
Actividad	C04.A01 - Realización de eventos de capacitación en coordinación con el Sector Educativo y Sociedad en	C04A01 - Porcentaje de Eventos de capacitación realizados el Sector Educativo y Sociedad en General en el Estado de Quintana	Informe de Eventos de capacitación realizados el Sector Educativo y Sociedad en General, emitido por la Coordinación de capacitación, disponible en http://www.idaipqroo.org.mx/indicadores/ Coordinación de capacitación, disponible en http://www.idaipqroo.org.mx/indicadores/	Las personas participan en los eventos de capacitación

	General para la difusión del Derecho de Acceso a la Información y Protección de Datos Personales en el Estado de Quintana Roo.	Roo, en materia de Acceso a la Información y Protección		

Formato 4 x 4

Nivel	Resumen Narrativo	Indicador	Medio de Verificación	Supuesto
		de Datos Personales en el Estado de Quintana Roo.		
Actividad	C04.A02 - Implementación de acciones para fortalecer la cultura de la transparencia y la Protección de Datos Personales	C04A02 - Porcentaje de Escuelas visitadas del Nivel Educativo para la difusión de la Transparencia y la Protección de Datos Personales	Informe de la coordinación de capacitación, disponible en http://www.idaipqroo.org.mx/indicadores/ coordinación de capacitación, disponible en http://www.idaipqroo.org.mx/indicadores/	Existe una adecuada coordinación con el Sector educativo
Actividad	C04.A03 - Difusión en medios de comunicación y ciudadanía en general de los Derechos de Acceso a la Información y Protección de Datos Personales	C04A03 - Número de publicaciones realizadas en medios de difusión	Informe de la Dirección de Comunicación Social y Relaciones Públicas, disponible en http://www.idaipqroo.org.mx/indicadores/ Dirección de Comunicación Social y Relaciones Públicas, disponible en http://www.idaipqroo.org.mx/indicadores/	La ciudadanía se interesa y conoce sobre el derecho de acceso a la información pública.
Componente	C05 - Mecanismos de Gobierno Abierto, Transparencia Proactiva y Políticas de acceso implementados	C05I01 - Taza de variación de Acciones realizadas en materia de politicas de acceso a la información	Reporte en materia de Gobierno Abierto, transparencia Proactiva y Políticas de acceso Coordinación de vinculación http://www.idaipqroo.org.mx/indicadores/	Los sujetos obligados presentan la disposición para el acompañamiento en la implementación de las políticas
Actividad	C05.A01 - Implementación junto con los Sujetos Obligados de mecanismos de Estado Abierto y Transparencia Proactiva en el Estado de Quintana Roo.	C05A01 - Tazas de variación de Acciones realizadas en materia de politicas de acceso a la información	Informe trimestral de la Coordinación de vinculación, disponible en http://www.idaipqroo.org.mx/indicadores/ Coordinación de vinculación, disponible en http://www.idaipqroo.org.mx/indicadores/	Los sujetos obligados presentan la disposición para el acompañamiento en la implementación de mecanismos de gobierno abierto y transparencia proactiva

Actividad	C05.A02 - Implementación de acciones para promover en la sociedad políticas de acceso a la información, generando conocimiento, uso y el aprovechamiento de la información pública.	C05A02 - Taza de variación de Acciones realizadas en materia de Gobierno Abierto y Transparencia Proactiva	Informe trimestral , disponible en http://www.idaipqroo.org.mx/indicadores/ Coordinación de vinculación , disponible en http://www.idaipqroo.org.mx/indicadores/	Los sujetos obligados presentan la disposición para el acompañamiento en la implementación de las políticas de acceso
Actividad	C05.A03 - Cumplimiento de las obligaciones de transparencia con perspectiva de género	C05A03 - Porcentaje obligaciones de transparencia publicadas con criterios de género	Informe de cumplimiento de obligaciones con criterios de género, emitido por la Coordinación de Vinculación, disponible en http://www.idaipqroo.org.mx/indicadores/ Coordinación de Vinculación, disponible en http://www.idaipqroo.org.mx/indicadores/	Los criterios establecidos en los Lineamientos técnicos generales para la publicación, homologación y estandarización de la información de las obligaciones establecidas en el título quinto y en la fracción IV del artículo 31 de la Ley General de Transparencia y Acceso a la Información Pública, que deben de

Formato 4 x 4

Nivel	Resumen Narrativo	Indicador	Medio de Verificación	Supuesto
				difundir los sujetos obligados en los portales de Internet y en la Plataforma Nacional de Transparencia, se mantienen sin cambios.

PROGRAMA PRESUPUESTARIO M002 - Administración Responsable de los Recursos

Programa Presupuestario:	M002 - Administración Responsable de los Recursos	**Unidad Responsable:**	4104-3306 - Despacho de la Coordinación Administrativa

Alineación al Plan Estatal de Desarrollo (P.E.D.)

Eje	Programa del P.E.D.	Objetivo	Estrategia
NO APLICA	NO APLICA	NO APLICA	NO APLICA

Alineación al Programa de Desarrollo (P.D.)

Programa de Desarrollo	Tipo de P.D.	Tema	Objetivo	Estrategia
29 - PLAN INSTITUCIONAL DEL INSTITUTO DE ACCESO A LA INFORMACIÓN Y PROTECCIÓN DE DATOS PERSONALES DE QUINTANA ROO 2023-2025.	Institucional	Acceso a la Información y Protección de Datos Personales	29-01 - Consolidar el pleno ejercicio a los derechos de acceso a la información y la protección de datos personales en el estado de Quintana Roo	29-01-01 - Desarrollar acciones de fomento al ejercicio del derecho de acceso a la información y supervisar que los sujetos obligados protejan los Datos personales.

Alineación Funcional

Finalidad:	1 - Gobierno	**Función:**	18 - Otros Servicios Generales

Formato 4 x 4

Nivel	Resumen Narrativo	Indicador	Medio de Verificación	Supuesto

Fin	F - F - Contribuir a garantizar que el IDAIPQROO cuente con los recursos humanos y materiales necesarios lograr cumplir con sus metas y objetivos, mediante la adquisición, suministro y administración responsable de los bienes y servicios, con transparencia, austeridad, eficacia, legalidad y optimización, y con la aplicación del modelo de gestión para resultados y presupuesto basado en resultados para fortalecer la organización y gestión, que permita la creación de valor público y social en la sociedad quintanarroense, atendiendo las directrices establecidas en el Plan Estatal de Desarrollo 2023-2027.	PEDI113 - Subíndice de participación de la perspectiva gubernamental, por entidad federativa	Métrica de Gobierno Abierto, disponible en https://lnppmicrositio.shinyapps.io/metrica_gobierno_abierto_2021/ https://micrositios.inai.org.mx/gobiernoabierto/	Los Órganos Autonomos Administran correctamente sus recursos
Propósito	P - El IDAIPQROO cuenta con una Administración eficiente de los Recursos y Servicios, por lo que se garantizan los Recursos Humanos y materiales necesarios a fin de dar cumplimiento a sus metas y objetivos.	2901I01 - Índice Global Estatal de Cumplimiento de Obligaciones de Transparencia	Reporte de Resultados de la verificación virtual oficiosa a las obligaciones de transparencia, disponible en http://www.idaipqroo.org.mx/vinculacion-sujetos-obligados/ http://www.idaipqroo.org.mx/	Se administra con aptitud y colaboración el recurso para el cumplimiento de las metas.
Componente	C01 - Recursos Materiales y Servicios administrados eficientemente	C01 - Porcentaje de contratos formalizados derivados de los procedimientos de contratación ejecutados.	Dirección General de Contrataciones Dirección General de Contrataciones http://www.sefiplan.qroo.gob.mx/fesippres/menu.php	Los proveedores participan en los procedimientos de contrataciones programados.

Actividad	C01.A01 - Empadronamiento en línea a las personas físicas y morales que deseen vender, arrendar o prestar un servicio a la Administración Pública Central y Descentralizada.	C01A01 - Número de proveedores empadronados en línea.	Informe de Contratación de Proveedores que se encuentran en el padrón de proveedores, obra contratada y monto contratado. Dirección General de Contrataciones. https://proveedores.qroo.gob.mx/portal/index.php	Todos los proveedores están dispuesto a realizar sus trámites de registro
Componente	C02 - Recursos Humanos Administrados eficazmente	C02 - Porcentaje de avance de cumplimiento de los indicadores en rango verde de los procesos de la Dirección General de Capital Humano.	Reporte de metas alcanzadas en materia de Recursos Humanos del SIPPRES https://www.sefiplan.qroo.gob.mx/fesippres/medios_verificacion.php Dirección General de Capital Humano	El personal humano acata las instrucciones adecuadamente para el funcionamiento de sus tareas
Actividad	C02.A01 - Dictaminación de las estructuras organizacionales de la	C02A01 - Por centaje de Estructuras Dictaminadas	"Sistema de Recursos Humanos (SIDEOL y SIED)	Se cumple con el proceso establecido para dicho fin

Formato 4 x 4

Nivel	Resumen Narrativo	Indicador	Medio de Verificación	Supuesto
	Administración Pública Central y Entidades		Link: https://sideol.qroo.gob.mx/sideol/users/login	
Componente	C03 - Oportuna Asistencia administrativa y apoyo a las Unidades Responsables Sustantivas para el cumplimiento de las metas programadas, otorgada.	C03 - Porcentaje de cumplimiento programático trimestral de metas con semaforo verde de las Unidades Responsables Sustantivas Institucionales	Reportes programaticos del SIPPRES Dirección Administrativa http://www.sefiplan.qroo.gob.mx/fesippres/medios_verificacion.php	El ejercicio presupuestal es suficiente, así como el entorno contextual de las atribuciones y funciones de cada Unidad Responsable Sustantivas de la Institución, resulta favorable para el cumplimiento de sus metas programadas cada trimestre.
Actividad	C03.A01 - Asignación de recursos a las Unidades Responsables de Apoyo Administrativo y de Staff, para atender necesidades de las Áreas sustantivas.	C03A01 - Porcentaje del Presupuesto Ejercido destinado a las Unidades Responsables de Apoyo Administrativo y de Staff de la Secretaría de Finanzas y Planeación.	Reportes Presupuestales del SIPPRES Dirección Administrativa http://www.sefiplan.qroo.gob.mx/fesippres/medios_verificacion.php	Las Unidades Administrativas Responsables del IDAIPQROO elaboran su proyecto de Presupuesto apegado a la realidad de sus funciones, objetivos y metas, a fin de cumplir debidamente con sus responsabilidades, con oportunidad y

				eficiencia en el control y ejercicio del presupuesto.

3.4 DESCRIPCION DE LOS RIESGOS RELEVANTES PARA LAS FINANZAS PÚBLICAS

A través de estos 19 años el IDAIPQROO ha intensificado su actuar para el cumplimiento de la Ley de Acceso a la Información Pública en el Estado de Quintana Roo, por ello se desglosan los problemas más relevantes a que se enfrentan y sus causas probables.

Problemas	Causas probables
Problema 1. Falta de personal para realizar las labores del área de Protección de Datos Personales.	Causa 1. La dirección de Protección de Datos Personales en posesión de sujetos obligados cuenta tan solo con dos personas, para fomentar a la sociedad quintanarroense este Derecho.
	Causa 2. La sociedad está cada día más interesada con el tema de la protección de sus datos personales por lo que se considera necesario reforzar está dirección.
Problema 2. Falta de personal para auxiliar el proceso de las solicitudes de información del instituto.	Causa 1. Incremento de las solicitudes de información por parte de la sociedad.
	Causa 2 La unidad de transparencia cuenta con personal limitado para dar seguimiento y respuesta a las solicitudes de información.
Problema 3. Falta de Personal Para Verificación en los portales web de las Obligaciones de Transparencia mínimas obligatorias de los 107 Sujetos Obligados establecidas en la Ley de Transparencia y Acceso a la Información para el estado de Quintana Roo.	Causa 1 Debido al incremento de los Sujetos Obligados a 107, la Ley de Transparencia y Acceso a la Información en Quintana Roo, la Dirección de Verificación de Obligaciones de Transparencia solo cuenta con dos personas encargadas a realizar la revisión de los Sujetos Obligados.
	Causa 2 De acuerdo con la Ley de Transparencia es necesario realizar revisiones trimestrales de los sitios web de los 107 sujetos obligados.

3.5 EJECUCION DEL PRESUPUESTO

Ejecución del Presupuesto de Egresos para el Ejercicio Fiscal 2024

EI gasto total previsto en el presente Presupuesto de Egresos para el Ejercicio Fiscal 2024 para el Instituto de Acceso a la Información y Protección de Datos Personales de Quintana Roo asciende a la cantidad de $ 53,383,000.00 (Son: Cincuenta y tres millones trescientos ochenta y tres mil Pesos 00/100 M.N.).

EI Presupuesto de Egresos total para el Ejercicio Fiscal comprendido del 01 de enero al 31 de diciembre de 2024, para el Instituto de Acceso a la Información y Protección de Datos Personales de Quintana Roo

se clasifica y distribuye de la siguiente manera:

A.- Clasificación por Objeto del Gasto

INSTITUTO DE ACCESO A LA INFORMACIÓN Y PROTECCIÓN DE DATOS PERSONALES DEL ESTADO DE QUINTANA ROO PRESUPUESTO DE EGRESOS 2024 Clasificador por Objeto del Gasto (Cifras en pesos)		
Total		**53,383,000.00**
1000	Servicios Personales	42,635,158.00
1100	Remuneraciones al personal de carácter permanente	17,652,998.00
1200	Remuneraciones al personal de carácter transitorio	1,938,000.00
1300	Remuneraciones adicionales y especiales	8,623,999.00
1400	Seguridad social	4,003,841.00
1500	Otras prestaciones sociales y económicas	7,012,320.00
1600	Previsiones	0.00
1700	Pago de estímulos a servidores públicos	3,404,000.00
2000	Materiales y Suministros	1,842,400.00
2100	Materiales de Administración, Emisión de Documentos y Artículos Oficiales	1,035,917.00
2200	Alimentos y utensilios	80,000.00
2400	Materiales y artículos de construcción y de reparación	150,000.00
2600	Combustibles, lubricantes y aditivos	452,000.00
2700	Vestuario, Blancos, Prendas de Protección Personal y Artículos Deportivos	69,000.00
2900	Herramientas, Refacciones y Accesorios Menores	55,483.00
3000	Servicios Generales	6,831,675.00
3100	Servicios Básicos	977,400.00
3200	Servicios de Arrendamiento	1,406,400.00
3300	Servicios Profesionales, Científicos, Técnicos y Otros Servicios	421,752.00
3400	Servicios Financieros, Bancarios y Comerciales	65,800.00
3500	Servicios de Instalación, Reparación, Mantenimiento y Conservación	974,625.00
3600	Servicios de Comunicación Social y Publicidad	28,625.00
3700	Servicios de Traslado y Viáticos	318,500.00
3800	Servicios Oficiales	57,000.00
3900	Otros Servicios Generales	2,581,573.00
4000	Transferencias, Asignaciones, Subsidios y Otras Ayudas	130,000.00
4400	Ayudas Sociales	130,000.00
5000	Bienes Muebles, Inmuebles e Intangibles	1,943,767.00
5100	Mobiliario y Equipo de Administración	227,276.00
5200	Mobiliario y Equipo Educacional y Recreativo	218,519.00

INSTITUTO DE ACCESO A LA INFORMACIÓN Y PROTECCIÓN DE DATOS PERSONALES DEL ESTADO DE QUINTANA ROO PRESUPUESTO DE EGRESOS 2024 Clasificador por Objeto del Gasto (Cifras en pesos)		
Total		**53,383,000.00**
5400	Vehículos y Equipo de Transporte	1,311,800.00
5600	Maquinaria, Otros Equipos y Herramientas	36,172.00
5900	Activos Intangibles	150,000.00

B.- Clasificación Administrativa

INSTITUTO DE ACCESO A LA INFORMACIÓN Y PROTECCIÓN DE DATOS PERSONALES DEL ESTADO DE QUINTANA ROO PRESUPUESTO DE EGRESOS 2024 Clasificación Administrativa (Cifras en pesos)	
Clasificación Administrativa	**Importe**
2.0.0.0.0 SECTOR PUBLICO DE LAS ENTIDADES FEDERATIVAS	0
2.1.0.0.0 SECTOR PUBLICO NO FINANCIERO	0
2.1.1.0.0 GOBIERNO GENERAL ESTATAL	0
2.1.1.1.0 Gobierno Estatal	0
2.1.1.1.1 Poder Ejecutivo	0
2.1.1.1.2 Poder Legislativo	0
2.1.1.1.3 Poder Judicial	0
2.1.1.1.4 Órganos Autónomos	**53,383,000**
Instituto de Acceso a la Información y Protección de Datos Personales de Quintana Roo	**53,383,000**

C.- Clasificación por Unidad Administrativa

INSTITUTO DE ACCESO A LA INFORM ACIÓN Y PROTECCIÓN DE DATOS PERSONALES DE QUINTANA ROO PRESUPUESTO DE EGRESOS 2024 Clasificación por Unidad Administrativa (Cifras en pesos)	
Unidades Administrativas	**Importe**
Instituto de Acceso a la Información y Protección de Datos Personales de Quintana Roo	**$ 53,383,000.00**
COMISIONADO PRESIDENTE	$ 9,130,042.00
UNIDAD DE TRANSPARENCIA	$ 2,162,541.00
ÓRGANO INTERNO DE CONTROL	$ 2,986,147.00
DESPACHO DEL SECRETARIO EJECUTIVO	$ 2,182,599.00
DIRECCIÓN DE RELACIONES PÚBLICAS Y COMUNICACIÓN SOCIAL	$ 1,447,026.00
DIRECCIÓN DE TECNOLOGÍAS DE LA INFORMACIÓN	$ 2,062,242.00
DESPACHO DE LA COORDINACIÓN JURÍDICA, DE DATOS PERSONALES Y ARCHIVOS	$ 6,367,424.00
DESPACHO DE LA COORDINACIÓN ADMINISTRATIVA	$ 7,064,557.00
DESPACHO DE LA COORDINACIÓN DE CAPACITACIÓN	$ 1,677,211.00
DESPACHO DE LA COORDINACIÓN DE VINCULACIÓN	$ 1,320,289.00
DIRECCIÓN DE LO CONSULTIVO Y CONTENSIOSO	$ 1,781,965.00
DIRECCIÓN DE PROTECCIÓN DE DATOS PERSONALES	$ 1,446,615.00
DIRECCIÓN DE ARCHIVO	$ 608,110.00
DIRECCIÓN DE RECURSOS FINANCIEROS, PRESUPUESTO Y CONTABILIDAD	$ 1,095,450.00
DIRECCIÓN DE RECURSOS HUMANOS, MATERIALES Y SERVICIOS GENERALES	$ 1,984,346.00
DIRECCIÓN DE ADMINISTRACIÓN	$ 2,978,184.00
DIRECCIÓN DE PLANEACIÓN	$ 1,103,493.00
DIRECCIÓN DE CULTURA DE LA APERTURA INFORMATIVA	$ 411,364.00
DIRECCIÓN DE CULTURA PARA LA TRANSPARENCIA	$ 1,371,800.00
DIRECCIÓN DE FORMACIÓN CONTINUA	$ 457,904.00
DIRECCIÓN DE VERIFICACIÓN DE OBLIGACIONES DE TRANSPARENCIA	$ 2,249,791.00
DIRECCIÓN DE PROYECTOS CON SUJETOS OBLIGADOS Y SISTEMA NACIONAL	$ 1,493,900.00

D.- Clasificación Funcional del Gasto

INSTITUTO DE ACCESO A LA INFORMACIÓN Y PROTECCIÓN DE DATOS PERSONALES DE QUINTANA ROO PRESUPUESTO DE EGRESOS 2024 Clasificación Funcional del Gasto (Cifras en pesos)	
Clasificador Funcional del Gasto	**Importe**
Total	**$ 53,383,000.00**
Gobierno	$ 53,383,000.00
Desarrollo Social	$0
Desarrollo Económico	$0
Otras no clasificadas en funciones anteriores	$0

E.- Clasificación por Tipo de Gasto

INSTITUTO DE ACCESO A LA INFORMACIÓN Y PROTECCIÓN DE DATOS PERSONALES DE QUINTANA ROO PRESUPUESTO DE EGRESOS 2024 Clasificación por Tipo de Gasto (Cifras en pesos)	
Clasificación por Tipo de Gasto	**Importe**
Total	**$ 53,383,000.00**
Gasto Corriente	$51,439,233
Gasto de Capital	$ 1,943,767
Amortización de la deuda y disminución de pasivos	$0
Pensiones y Jubilaciones	$0
Participaciones	$0

F.- Prioridades de Gasto

INSTITUTO DE ACCESO A LA INFORMACIÓN Y PROTECCIÓN DE DATOS PERSONALES DE QUINTANA ROO PRESUPUESTO DE EGRESOS 2024 Prioridades de Gasto
Servicios Personales
Remuneraciones al Personal de Carácter Permanente
Remuneraciones al Personal de Carácter Transitorio
Remuneraciones Adicionales y Especiales
Seguridad Social
Otras Prestaciones Sociales y Económicas
Pago de Estímulos a Servidores Públicos
Materiales y Suministros
Materiales de Administración, Emisión de Documentos y Artículos Oficiales
Alimentos y Utensilios
Materiales y Artículos de Construcción y de Reparación
Combustibles, Lubricantes y Aditivos
Vestuario, Blancos, Prendas de Protección y Artículos Deportivos
Herramientas, Refacciones y Accesorios Menores
Servicios Generales
Servicios Básicos
Servicios de Arrendamiento
Servicios Profesionales, Científicos, Técnicos y Otros Servicios
Servicios Financieros, Bancarios y Comerciales
Servicios de Instalación, Reparación, Mantenimiento y Conservación
Servicios de Comunicación Social y Publicidad
Servicios de Traslado y Viáticos
Servicios Oficiales
Otros Servicios Generales
Transferencias, Asignaciones, Subsidios y Otras Ayudas
Ayudas Sociales
Bienes Muebles, Inmuebles e Intangibles
Mobiliario y Equipo de Administración
Mobiliario y Equipo Educacional y Recreativo
Vehículos y Equipo de Transporte
Maquinaria, Otros Equipos y Herramientas
Activos Intangibles

G.- Programas y Proyectos

INSTITUTO DE ACCESO A LA INFORMACIÓN Y PROTECCIÓN DE DATOS PERSONALES DE QUINTANA ROO PRESUPUESTO DE EGRESOS 2024 Programas y Proyectos Presupuestarios
Programa: E030 - Acceso a la Información y Protección de Datos Personales en Posesión de Sujetos Obligados.
Programa: M002 - Administración Responsable de los Recursos.

H.- Servicios Personales

- **Cumplimiento a la Fracción I del Artículo 10 de la Ley de Disciplina Financiera de las Entidades y los Municipios**

De acuerdo con lo establecido en el artículo 10, fracción I de la Ley de Disciplina Financiera de las Entidades Federativas y los Municipios, en materia de servicios personales este Presupuesto se ve impactado en un 1.88% de crecimiento en comparación a lo asignado en el Ejercicio Fiscal 2023, en concordancia a las políticas del Gobierno del Estado de Quintana Roo para el ejercicio Fiscal 2024, el cual se desglosa a continuación:

SERVICIOS PERSONALES APROBADO EN 2023	IMPORTE DE CRECIMIENTO	% CRECIMIENTO	SERVICIOS PERSONALES 2024
$ 41,849,158	$ 786,000	1.88%	**$ 42,635,158.00**

Cumplimiento a la Fracción II inciso a) del Artículo 10 de la Ley de Disciplina Financiera de las Entidades y los Municipios.

Se anexa el formato de prestaciones para el capítulo 1000 establecido por la Secretaría de Finanzas y Planeación del Estado de Quintana Roo. Incluye el importe de las previsiones salariales y económicas, incrementos salariales, plazas creadas y otras medidas económicas de índole laboral.

Nivel	SUELDO AL PERSONAL DE CONFIANZA	HONORARIOS ASIMILABLES A SALARIOS	CANASTA BASICA	AYUDA DESPENSA	ESTIMULO POR PRODUCTIVIDAD	AJUSTE CALEND. CONFIANZA	AJUSTE QUINQUENIO ANUAL	PRIMA VACACIONAL 24 DIAS	AGUIN. 47	DIA PADRE O DE LA MADRE	ONOMÁSTICO	BONO DÍA DEL BUROCRATA	CANASTA NAVIDEÑA	BONO NAVIDEÑO	PAVO	APOYO LENTES	APOYO ESCOLAR	APOYO VIVIENDA	C. IMSS	SEG. VIDA	5% INFONAVIT	5.175% SAR ISSSTE	APORTACIÓN PATRONAL POR AHORRO SOLIDARIO	SUBSIDIO FIN AÑO	IMPUESTO SOBRE NOMINA 3%
	1131	**1211**	**1541**	**1541**	**1711**	**1132**	**1311**	**1322**	**1321**	**1544**	**1544**	**1593**	**1321**	**1321**	**1324**	**1548**	**1547**	**1542**	**1412**	**1441**	**1422**	**1431**	**1432**	**3982**	**3981**
1	$ 4,260,000.00	$ -	$ 18,000.00	$ 164,160.00	$ 720,000.00		$ -	$ 391,428.69	$ 805,666.91	$ 7,500.00	$ 3,000.00	$ 3,000.00	$ 4,650.00	$356,500.00	$ 3,000.00	$ 4,500.00	$ 7,200.00	$ 144,000.00	$ 252,555.96	$ 7,512.00	$ 108,875.70		$ 216,000.00	$ 275,704.22	$223,766.73
2	$ 1,004,066.67	$ -	$ 6,000.00	$ 27,120.00	$ 172,000.00		$ -	$ 92,870.97	$ 192,439.34	$ 2,500.00	$ 1,000.00	$ 1,000.00	$ 1,550.00	$ 84,172.22	$ 1,000.00	$ 1,500.00	$ 2,400.00	$ 48,000.00	$ 78,612.28	$ 2,504.00	$ 33,534.94		$ 51,600.00	$ 65,504.77	$ 53,091.24
3	$ 380,166.67	$ -	$ 6,000.00	$ 27,120.00	$ 70,000.00		$ 7,200.00	$ 40,255.08	$ 86,006.90	$ 2,500.00	$ 1,000.00	$ 1,000.00	$ 1,550.00	$ 32,180.56	$ 1,000.00	$ 1,500.00	$ 2,400.00	$ 48,000.00	$ 62,303.64	$ 2,504.00	$ 25,439.40		$ 21,000.00	$ 28,315.17	$ 23,012.49
4	$ 319,000.00	$ -	$ 6,000.00	$ 27,120.00	$ 60,000.00		$ -	$ 34,569.60	$ 74,496.27	$ 2,500.00	$ 1,000.00	$ 1,000.00	$ 1,550.00	$ 27,083.33	$ 1,000.00	$ 1,500.00	$ 2,400.00	$ 48,000.00	$ 56,261.72	$ 2,504.00	$ 22,848.08		$ 18,000.00	$ -	$ 19,762.29

5	$ 1,276,000.00	$ -	$ 24,000.00	$ 108,480.00	$ 240,000.00		$ 14,400.00	$ 139,238.40	$ 299,945.07	$ 10,000.00	$ 4,000.00	$ 4,000.00	$ 6,200.00	$108,333.33	$ 4,000.00	$ 6,000.00	$ 9,600.00	$ 192,000.00	$ 228,122.28	$ 10,016.00	$ 94,151.41		$ 72,000.00	$ 79,573.12	$ 79,597.95
6	$ 257,833.33	$ -	$ 6,000.00	$ 27,120.00	$ 50,000.00		$ 2,400.00	$ 29,524.12	$ 64,292.30	$ 2,500.00	$ 1,000.00	$ 1,000.00	$ 1,550.00	$ 21,986.11	$ 1,000.00	$ 1,500.00	$ 2,400.00	$ 48,000.00	$ 47,980.54	$ 2,504.00	$ 19,485.07		$ 15,000.00	$ 20,724.23	$ 16,877.96
7	$ 4,125,333.33	$ -	$ 96,000.00	$ 433,920.00	$ 800,000.00		$ 60,000.00	$ 473,825.93	$1,031,616.83	$ 40,000.00	$ 16,000.00	$ 16,000.00	$ 24,800.00	$351,777.78	$ 16,000.00	$ 24,000.00	$ 38,400.00	$ 768,000.00	$ 768,186.38	$ 40,064.00	$ 312,370.80		$ 240,000.00	$ 332,626.95	$270,870.49
8	$ 442,266.67	$ -	$ 12,000.00	$ 54,240.00	$ 88,000.00		$ 2,400.00	$ 52,641.67	$ 115,621.18	$ 5,000.00	$ 2,000.00	$ 2,000.00	$ 3,100.00	$ 37,855.56	$ 2,000.00	$ 3,000.00	$ 4,800.00	$ 96,000.00	$ 83,722.92	$ 5,008.00	$ 33,612.06		$ 26,400.00	$ 36,917.00	$ 30,093.49
9	$ 1,547,933.33	$ -	$ 42,000.00	$ 189,840.00	$ 308,000.00		$ 12,000.00	$ 184,485.83	$ 405,164.13	$ 17,500.00	$ 7,000.00	$ 7,000.00	$ 10,850.00	$132,494.44	$ 7,000.00	$ 10,500.00	$ 16,800.00	$ 336,000.00	$ 299,497.10	$ 17,528.00	$ 119,708.28		$ 92,400.00	$ 129,382.71	$105,464.40
10	$ 257,833.33	$ -	$ 6,000.00	$ 27,120.00	$ 50,000.00		$ 2,400.00	$ 29,524.12	$ 64,292.30	$ 2,500.00	$ 1,000.00	$ 1,000.00	$ 1,550.00	$ 21,986.11	$ 1,000.00	$ 1,500.00	$ 2,400.00	$ 48,000.00	$ 47,980.54	$ 2,391.56	$ 19,485.07		$ 15,000.00	$ -	$ 16,877.96
11	$ 135,500.00	$ -	$ 6,000.00	$ 27,120.00	$ 30,000.00		$ 4,800.00	$ 19,273.16	$ 43,557.71	$ 2,500.00	$ 1,000.00	$ 1,000.00	$ 1,550.00	$ 11,791.67	$ 1,000.00	$ 1,500.00	$ 2,400.00	$ 48,000.00	$ 30,588.92	$ 2,504.00	$ 11,760.87		$ 9,000.00	$ 13,479.70	$ 11,017.82
12	$ 2,574,364.67	$ 210,000.00	$114,000.00	$ 482,160.00	$ 570,000.00		$ 58,800.00	$ 378,033.13	$ 851,775.08	$ 47,500.00	$ 19,000.00	$ 19,000.00	$ 29,450.00	$224,030.39	$ 19,000.00	$ 28,500.00	$ 45,600.00	$ 912,000.00	$ 575,899.82	$ 47,068.44	$ 217,461.38		$ 171,000.00	$1,013,365.19	$185,885.28
13	$ 135,500.00	$ -	$ 6,000.00	$ 27,120.00	$ 30,000.00		$ -	$ 18,953.16	$ 42,904.37	$ 2,500.00	$ 1,000.00	$ 1,000.00	$ 1,550.00	$ 11,791.67	$ 1,000.00	$ 1,500.00	$ 2,400.00	$ 48,000.00	$ 30,123.33	$ 2,504.00	$ 11,317.32		$ 9,000.00	$ 13,248.77	$ 10,834.89
14	$ 74,333.33	$ -	$ 6,000.00	$ 27,120.00	$ 20,000.00		$ 2,400.00	$ 13,907.68	$ 32,700.41	$ 2,500.00	$ 1,000.00	$ 1,000.00	$ 1,550.00	$ 6,694.44	$ 1,000.00	$ 1,500.00	$ 2,400.00	$ 48,000.00	$ 21,413.13	$ 2,504.00	$ 7,385.52		$ 6,000.00	$ 9,684.23	$ 7,950.56
15	$ 123,266.67	$ -	$ 12,000.00	$ 54,240.00	$ 28,000.00		$ -	$ 17,912.07	$ 40,298.25	$ 2,500.00	$ 1,000.00	$ 1,000.00	$ 1,550.00	$ 11,272.22	$ 1,000.00	$ 1,500.00	$ 2,400.00	$ 48,000.00	$ 5,560.77	$ 2,504.00	$ 9,212.11		$ 8,400.00	$ 12,512.77	$ 10,239.73
16	$ 123,266.67	$ -	$ 6,000.00	$ 27,120.00	$ 28,000.00		$ 2,400.00	$ 18,072.07	$ 41,124.91	$ 2,500.00	$ 1,000.00	$ 1,000.00	$ 1,550.00	$ 10,772.22	$ 1,000.00	$ 1,500.00	$ 2,400.00	$ 48,000.00	$ 24,776.46	$ 2,504.00	$ 7,932.28		$ 8,400.00	$ 12,628.23	$ 10,331.20
17	$ 123,266.67	$ -	$ 6,000.00	$ 27,120.00	$ 28,000.00		$ -	$ 17,912.07	$ 40,798.25	$ 2,500.00	$ 1,000.00	$ 1,000.00	$ 1,550.00	$ 10,772.22	$ 1,000.00	$ 1,500.00	$ 2,400.00	$ 48,000.00	$ 24,801.53	$ 2,504.00	$ 7,940.30		$ 8,400.00	$ 12,512.77	$ 10,239.73
18	$ 493,066.67	$ -	$ 24,000.00	$ 108,480.00	$ 112,000.00		$ 9,600.00	$ 72,288.26	$ 164,499.65	$ 10,000.00	$ 4,000.00	$ 4,000.00	$ 6,200.00	$ 43,088.89	$ 4,000.00	$ 6,000.00	$ 9,600.00	$ 192,000.00	$ 103,835.68	$ 10,016.00	$ 34,453.42		$ 33,600.00	$ 38,000.17	$ 41,324.79
19	$ -	$1,728,000.00			$ -		$ -	$ 115,200.00	$ 235,200.00	$ -	$ -	$ -	$ -		$ -	$ -	$ -	$ -	$ -	$ -	$ -		$ -	$ -	$ -
	$17,652,998.00	$1,938,000.00	$402,000.00	$1,866,720.00	$3,404,000.00		$178,800.00	$2,139,916.00	$4,632,399.83	$165,000.00	$ 66,000.00	$ 66,000.00	$102,300.00		$ 66,000.00	$ 99,000.00	$158,400.00	$3,168,000.00	$2,742,223.00	$164,644.00	$1,096,974.00		$1,021,200.00		

Analítico de plazas

INSTITUTO DE ACCESO A LA INFORMACIÓN Y PROTECCIÓN DE DATOS PERSONALES DE QUINTANA ROO PRESUPUESTO DE EGRESOS 2024 Analítico de Plazas (Cifras en pesos)				
Plaza/puesto	Nivel	Número de plazas	Remuneraciones Brutas	
			De	hasta
Comisionado	1	3	125,060	125,060
Titular del Órgano Interno de Control	2	1	88,500	88,500
Secretaria Ejecutiva	3	1	37,760	37,760
Secretario (a) Técnico de Presidencia	4	1	32,760	32,760
Coordinador	5	4	32,760	32,760
Titular de la Unidad de Transparencia	6	1	27,760	27,760
Director	7	16	27,760	27,760
Secretario (a) Particular	8	2	24,760	24,760
Abogado Proyectista	9	7	24,760	24,760
Subdirector	10	1	23,260	23,260
Jefe de Departamento de Informática	11	1	19,760	19,760
Jefe de Departamento	12	19	17,760	17,760
Jefe de Oficina	13	1	17,760	17,760
Chofer	14	1	12,760	12,760
Auxiliar Administrativo	15	2	12,760	12,760
Oficialía de Partes	16	1	12,760	12,760
Secretaria	17	1	12,760	12,760
Auxiliar General	18	4	10,760	10,760
Secretario (a) Técnico (H)	19	3	30,651	30,651

Clasificación de Servicios Personales por Categoría (Art. 5 LDFEFM II)

Formato 6 d)

INSTITUTO DE ACCESO A LA INFORMACIÓN Y PROTECCIÓN DE DATOS PERSONALES DE QUINTANA ROO PRESUPUESTO DE EGRESOS 2024 Estado analítico del ejercicio del presupuesto de egresos detallado - LDF Clasificación de Servicios Personales por Categoría Del 1 de enero al 31 de diciembre de 2023 (b) (Cifras en pesos)						
	Egresos					
Concepto (c)	Aprobado (d)	Ampliaciones/ (Reducciones)	Modificado	Devengado	Pagado	Subejercicio (e)

I. Gasto No Etiquetado (I=A+B+C+D+E+F) A. Personal Administrativo y de Servicio Público B. Magisterio C. Servicios de Salud (C=c1+c2)	**41,849,158** 41,849,158	**0.00** **0.00**	**$41,849,158** $41,849,158	**$41,849,158** $41,849,158	**$41,849,158** $41,849,158	**0.00** **0.00**
c2) Personal Médico, Paramédico y afín D. Seguridad Pública E. Gastos asociados a la implementación de nuevas leyes federales o reformas a las mismas (E = e1 + e2) e1) Nombre del Programa o Ley e2) Nombre del Programa o Ley 2 F. Sentencias laborales definitivas **II. Gasto Etiquetado (II=A+B+C+D+E+F)** A. Personal Administrativo y de Servicio Público B. Magisterio C. Servicios de Salud (C=c1+c2) c1) Personal Administrativo c2) Personal Médico, Paramédico y afín D. Seguridad Pública E. Gastos asociados a la implementación de nuevas leyes federales o reformas a las mismas (E = e1 + e2) e1) Nombre del Programa o Ley 1 e2) Nombre del Programa o Ley 2 F. Sentencias laborales definitivas						
III. Total del Gasto en Servicios Personales (III = I + II)	41,849,158	**0**	**41,849,158**	**41,849,158**	**41,849,158**	**0.00**

Distribución del Gasto por Partida Genérica 2024

INSTITUTO DE ACCESO A LA INFORMACIÓN Y PROTECCIÓN DE DATOS PERSONALES DE QUINTANA ROO PRESUPUESTO DE EGRESOS 2024 Distribución del Gasto por Partida Genérico 2024 (Cifras en pesos)			
CLASIFICACIÓN	**PARTIDA GENÉRICA**	**CONCEPTO**	**IMPORTE**
ORDINARIAS	1110	DIETAS	0
	1130	SUELDO BASE AL PERSONAL PERMANENTE	$ 17,652,998.00
	1210	HONORARIOS ASIMILABLES A SALARIOS	$ 1,938,000.00
	1310	PRIMAS POR AÑOS DE SERVICIO EFECTIVAMENTE PRESTADOS	$ 178,8000.00
	1340	COMPENSACIONES	0
	1540	PRESTACIONES CONTRACTUALES	$ 5,436,720.00
EXTRAORDINARIAS	1230	RETRIBUCIONES POR SERVICIOS DE CARACTER SOCIAL	0
	1310	PRIMAS POR AÑOS DE SERVICIOS EFECTIVOS PRESTADOS	0
	1320	PRIMAS DE VACACIONES, DOMINICAL Y GRATIFICACIÓN DE FIN DE AÑO	$ 8,445,199.00
	1520	INDEMNIZACIONES	0
	1530	PRESTACIONES Y HABERES DE RETIRO	0
	1540	PRESTACIONES CONTRACTUALES	$ 554,400.00
	1550	APOYOS A LA CAPACITACIÓN DE SERVIDORES PÚBLICOS	0
	1590	OTRAS PRESTACIONES SOCIALES Y ECONÓMICAS	0
	1710	ESTÍMULOS MENSUALES	$ 3,404,000.00
SEGURIDAD SOCIAL	1410	APORTACIONES DE SEGURIDAD SOCIAL	$ 1,382,282.00
	1420	APORTACIONES A FONDOS DE VIVIENDA	$ 1,096,974.00
	1430	APORTACIONES AL SISTEMA PARA EL RETIRO	$ 1,359,941.00
	1440	APORTACIONES PARA SEGUROS	$ 164,644.00
	1510	CUOTAS PARA EL FONDO DE AHORRO Y FONDO DE TRABAJO	$ 1,021,200.00
PREVISIONES	1610	PRESTACIONES DE CARÁCTER LABORAL, ECONÓMICA Y DE SEGURIDAD SOCIAL	0
TOTAL			**$ 42,635,158.00**

Instituto de Acceso a la Información y
Protección de Datos Personales de Quintana Roo
Comisionada Presidenta 201
Núm. de Oficio: IDAIPQROO/1S.7/284/XI/2022
Asunto: Modalidad de Incorporación ante el IMSS

Chetumal, Quintana Roo; 14 de noviembre de 2022

"2022, Año del Nuevo Sistema de Justicia Laboral en el Estado de Quintana Roo".

H. XVII LEGISLATURA DEL CONGRESO
DEL ESTADO DE QUINTANA ROO
P R E S E N T E.

La que suscribe, C. Magda Eugenia De Jesús Lozano Ocman, como representante legal del Instituto de Acceso a la Información y Protección de datos Personales de Quintana Roo, respetuosamente expongo lo siguiente:

El Instituto de Acceso a la Información y Protección de Datos Personales de Quintana Roo, es un organismo público autónomo con personalidad jurídica y patrimonio propio, a cuyo cargo está la organización y administración del Seguro Social, instrumento básico para la seguridad social de los trabajadores de este Instituto.

Este Órgano Autónomo, está incorporado ante el Instituto Mexicano del Seguro Social bajo la Modalidad 42 (Convenio de Incorporación Voluntaria al Régimen Obligatorio del Seguro Social de los Trabajadores al Servicio de Organismos Públicos Descentralizados), de conformidad con los siguientes artículos de la Ley del Seguro Social:

El Articulo 13, fracción V de la Ley del Seguro Social hace referencia que: Voluntariamente podrán ser sujetos de aseguramiento al régimen obligatorio; Los trabajadores al servicio de las administraciones públicas de la Federación, entidades federativas y municipios que estén excluidas o no comprendidas en otras leyes o decretos como sujetos de seguridad social. Asimismo, el Articulo 222 de la citada Ley establece en la fracción II que a la letra dice: La incorporación voluntaria de los sujetos de aseguramiento al régimen obligatorio se realizará por convenio.

Por todo lo antes expuesto, el 25 de abril de 2008 fue autorizado por parte del Instituto Mexicano de Seguro Social a convenir con el Instituto de Transparencia y Acceso a la Información Pública de Quintana Roo, ahora denominado Instituto de Acceso a la Información y Protección de Datos Personales de Quintana Roo, incorporarse voluntariamente al régimen obligatorio del seguro social a los trabajadores que este Instituto tenga a su servicio, por tal motivo el 24 de junio de 2009 se procedió a la firma del Convenio de Incorporación Voluntaria al Régimen Obligatorio del Seguro Social de los Trabajadores al Servicio de Organismos Públicos Descentralizados en su Modalidad 42, realizando las aportaciones de seguridad social al Instituto Mexicano del Seguro Social de forma oportuna desde el 24 de julio de 2009 hasta la presente fecha.

Sin más por el momento, le envío un cordial saludo.

A T E N T A M E N T E

LIC. MAGDA EUGENIA DE JESÚS LOZANO OCMAN
COMISIONADA PRESIDENTA DEL INSTITUTO DE ACCESO A LA INFORMACIÓN
Y PROTECCIÓN DE DATOS PERSONALES DE QUINTANA ROO

C.C.P. INTEGRANTES DEL PLENO DEL IDAIPQROO
MRSM/javm

Av. Othón P. Blanco No. 66 entre Cozumel y Josefa Ortiz de Dominguez, Col Barrio Bravo,
Chetumal, Quintana Roo. C.P. 77098 | www.idaipqroo.org.mx

FORMA 3-6

INSTITUTO MEXICANO DEL SEGURO SOCIAL

IMSS

TARJETA DE IDENTIFICACION PATRONAL

INSTITUTO MEXICANO DEL SEGURO SOCIAL
SUBDELEGACION CHETUMAL

E292735242 **7**

NUM. DE REGISTRO D.V.

INSTITUTO DE ACCESO A LA INFORMACION Y PROTECCION DE DATOS PERSONALES DE QUINTA

NOMBRE DEL PATRON

ADMINISTRACION PUBLICA **5** **4102**

ACTIVIDAD CLASE Y GRADO DE RIESGO

CHETUMAL, QUINTANA ROO A 13 DE SEPTIEMBRE 2022

LUGAR Y FECHA DE EXPEDICIÓN

OTHON P. BLANCO 66 BARRIO BRAVO

C.P. 77098

OTHON P. BLANCO Q ROO

DOMICILIO

DE JESUS LOZANO OCMAN MAGDA EUGENIA

NOMBRE Y FIRMA

XXXXXXXXXXXXXXXXXXXXXX

NOMBRE Y FIRMA

XXXXXXXXXXXXXXXXXXXXXXX

NOMBRE Y FIRMA

ELABORÓ
DIANA IRENE LAZARO TUN
OFICIAL DE SERVICIOS TECNICOS

INSTITUTO MEXICANO DEL SEGURO SOCIAL
24 DELEGACIÓN ESTATAL EN QUINTANA ROO 24
01 SUBDELEGACIÓN CHETUMAL 01
IMSS 13 SEP 2022 IMSS
DEPARTAMENTO DE AFILIACIÓN Y VIGENCIA DE DERECHOS
24910190011GAV02
HORA: 12:07 FIRMA

AUTORIZÓ
C. BETSABE MOLINA ZAPATA
TITULAR DEL DEPTO. DE AFILIACION VIGENCIA

Clave 9210-009-106

Formato 8) Informe sobre Estudios Actuariales — LDF

No aplica el registro patronal del IMSS, se encuentra vigente para El ejercicio fiscal 2024

INSTITUTO DE ACCESO A LA INFORMACIÓN Y PROTECCIÓN DE DATOS PERSONALES DE QUINTANA ROO PRESUPUESTO DE EGRESOS 2024 Informe sobre estudios actuariales-LDF					
	Pensiones y jubilaciones	**Salud**	**Riesgos de trabajo**	**Invalidez y vida**	**Otras prestaciones sociales**
Tipo de Sistema					
Prestación laboral o Fondo general para trabajadores del estado o municipio					
Beneficio definido, Contribución definida o Mixto					
Población afiliada					
Activos					
Edad máxima					
Edad mínima					
Edad promedio					
Pensionados y Jubilados					
Edad máxima					
Edad mínima					
Edad promedio					
Beneficiarios					
Promedio de años de servicio (trabajadores activos)					
Aportación individual al plan de pensión como % del salario					
Aportación del ente público al plan de pensión como % del salario					
Crecimiento esperado de los pensionados y jubilados (como %)					
Crecimiento esperado de los activos (como %)					
Edad de Jubilación o Pensión					
Esperanza de vida					
Ingresos del Fondo					
Ingresos Anuales al Fondo de Pensiones					
Nómina anual					
Activos					
Pensionados y Jubilados					
Beneficiarios de Pensionados y Jubilados					
Monto mensual por pensión					
Máximo					
Mínimo					
Promedio					
Monto de la reserva					
Valor presente de las obligaciones					
Pensiones y Jubilaciones en curso de pago					
Generación actual					
Generaciones futuras					
Valor presente de las contribuciones asociadas a los sueldos futuros de cotización X%					
Generación actual					
Generaciones futuras					
Valor presente de aportaciones futuras					
Generación actual					
Generaciones futuras					
Otros Ingresos					
Déficit/superávit actuarial					
Generación actual					
Generaciones futuras					

INSTITUTO DE ACCESO A LA INFORMACIÓN Y PROTECCIÓN DE DATOS PERSONALES DE QUINTANA ROO PRESUPUESTO DE EGRESOS 2024 Informe sobre estudios actuariales-LDF					
	Pensiones y jubilaciones	Salud	Riesgos de trabajo	Invalidez y vida	Otras prestaciones sociales
Periodo de suficiencia					
Año de descapitalización					
Tasa de rendimiento					
Estudio actuarial					
Año de elaboración del estudio actuarial					
Empresa que elaboró el estudio actuarial					

Tabulador de Sueldos Mensual 2024

INSTITUTO DE ACCESO A LA INFORMACIÓN Y PROTECCIÓN DE DATOS PERSONALES DE QUINTANA ROO PRESUPUESTO DE EGRESOS 2024 Tabulador de Sueldos Mensuales (Cifras en pesos)											
N IVEL	P LAZA/ P UES T O	SUELD O	CANASTA BASICA	AYUDA D ESP EN SA	A P OYO VIVIEN D A	TOTAL P ER C EP .	IM SS 0.05%	AHORRO 5%	ISP T	TOTAL RETENC.	TOTAL LIQUID O
C O N F I A N Z A											
1	Comisionado (a)	116,000	500	4,560	4,000	125,060	1,635	6,000	31,118	38,753	86,307
2	Titular del Órgano Interno de Control	81,740	500	2,260	4,000	88,500	1,727	4,287	19,836	25,850	62,650
3	Secretario (a) Ejecutiv a	31,000	500	2,260	4,000	37,760	1,635	1,750	5,435	8,819	28,941
4	Secretario (a) Técnico de Presidencia	26,000	500	2,260	4,000	32,760	1,130	1,500	4,174	6,804	25,956
5	Coordinador	26,000	500	2,260	4,000	32,760	1,130	1,500	4,174	6,804	25,956
6	Director	21,000	500	2,260	4,000	27,760	933	1,250	3,106	5,289	22,471
7	Titular de la Unidad de Transparencia	21,000	500	2,260	4,000	27,760	933	1,250	3,106	5,289	22,471
8	Secretario (a) Particular	18,000	500	2,260	4,000	24,760	821	1,100	2,423	4,344	20,416
9	Abogado Proy ectista	18,000	500	2,260	4,000	24,760	821	1,100	2,423	4,344	20,416
10	Subdirector	16,500	500	2,260	4,000	23,260	699	1,025	1,878	3,602	19,658
11	Jefe de Departamento de Informática	13,000	500	2,260	4,000	19,760	632	850	1,440	2,922	16,838
12	Jefe de Departamento	11,000	500	2,260	4,000	17,760	556	750	1,004	2,310	15,450
13	Jefe de Oficina	11,000	500	2,260	4,000	17,760	556	750	1,004	2,310	15,450
14	Chofer	6,000	500	2,260	4,000	12,760	366	500	92	958	11,802
15	Aux iliar Administrativ o	6,000	500	2,260	4,000	12,760	366	500	92	958	11,802
16	Oficialía de	6,000	500	2,260	4,000	12,760	366	500	92	958	11,802

	Partes										
17	Secretaria	6,000	500	2,260	4,000	12,760	366	500	92	958	11,802
18	Aux iliar General	4,000	500	2,260	4,000	10,760	256	400	69	725	10,035

I.- Adeudos de Ejercicios Fiscales Anteriores

El Instituto de Acceso a la Información y Protección de Datos Personales de Quintana Roo no tiene adeudos pendientes por cubrir del ejercicio fiscal anterior.

J.- Fuentes de Financiamiento para el Ejercicio Fiscal 2024

	INSTITUTO DE ACCESO A LA INFORMACIÓN Y PROTECCIÓN DE DATOS PERSONALES DE QUINTANA ROO **PRESUPUESTO DE EGRESOS 2024** **Fuentes de Financiamientos** **(Cifras en pesos)**	
	Concepto	Importe
1	**No Etiquetado**	**$ 53,383,000.00**
1.1	Recursos Fiscales	
1.2	1.3Financiamientos Internos	
1.3	Financiamientos Externos	
1.4	Ingresos Propios	
1.5	Recursos Federales	$ 53,383,000.00
1.6	Recursos Estatales	
1.7	Otros Recursos de Libre Disposición	
2	**Etiquetado**	
2.5	Recursos Federales	
2.6	Recursos Estatales	
2.7	Otros Recursos de Transferencias Federales Etiquetadas	

K.- Formatos Ley de Disciplina Financiera

Proyecciones y Resultados de los Ingresos.

Formato 7 a) Proyecciones de Ingresos - LDF

INSTITUTO DE ACCESO A LA INFORMACIÓN Y PROTECCIÓN DE DATOS PERSONALES DE QUINTANA ROO PRESUPUESTO DE EGRESOS 2024 Proyecciones de Ingresos – LDF (Cifras en pesos)						
Concepto (b)	**Año 2024**	**Año 2025**	**Año 2026**	**Año 2027**	**Año 2028**	**Año 2029**
1. **Ingresos de Libre Disposición (1=A+B+C+D+E+F+G+H+I+J+K+L)**	**53,383,000**	**55,132,405**	**56,941,689**	**58,813,016**	**60,748,637**	**62,747,962**
A. Impuestos						
B. Cuotas y Aportaciones de Seguridad Social						
C. Contribuciones de Mejoras						
D. Derechos						
E. Productos						
F. Aprovechamientos						
G. Ingresos por Venta de Bienes y Prestación de Servicios						
H. Participaciones						
I. Incentivos Derivados de la Colaboración Fiscal						
J. Transferencias y Asignaciones						
K. Convenios						
L. Otros Ingresos de Libre Disposición		**55,132,405**	**56,941,689**	**58,813,016**	**60,748,637**	**62,747,962**
2. **Transferencias Federales Etiquetadas (2=A+B+C+D+E)**	**53,383,000**					
A. Aportaciones						
B. Convenios						
C. Fondos Distintos de Aportaciones						
D. Transferencias, Asignaciones, Subsidios y Subvenciones, y Pensiones y Jubilaciones						
E. Otras Transferencias Federales Etiquetadas						
3. **Ingresos Derivados de Financiamientos (3=A)**						
A. Ingresos Derivados de Financiamientos						
4. **Total de Ingresos Proyectados (4=1+2+3)**	**53,383,000**	**55,132,405**	**56,941,689**	**58,813,016**	**60,748,637**	**62,747,962**
Datos Informativos						
1. Ingresos Derivados de Financiamientos con Fuente de Pago de Recursos de Libre Disposición						
2. Ingresos Derivados de Financiamientos con Fuente de Pago de Transferencias Federales Etiquetadas						
3. Ingresos Derivados de Financiamiento (3 = 1 + 2)						

Formato 7 b) Proyecciones de Egresos – LDF

INSTITUTO DE ACCESO A LA INFORMACIÓN Y PROTECCIÓN DE DATOS PERSONALES DEL ESTADO DE QUINTANA ROO PRESUPUESTO DE EGFRESOS 2024 Proyecciones de Egresos – LDF (Cifras en pesos)						
Concepto (b)	**Año 2024**	**Año 2025**	**Año 2026**	**Año 2027**	**Año 2028**	**Año 2029**
1. Gasto No Etiquetado (1=A+B+C+D+E+F+G+H+I)	**53,383,000**	**55,132,405**	**56,941,689**	**58,813,016**	**60,748,637**	**62,747,962**
A. Servicios Personales	42,635,158	44,033,591	45,477,893	46,969,568	48,510,170	50,101,303
B. Materiales y Suministros	1,842,400	1,902,831	1,965,244	2,029,704	2,096,278	2,165,036
C. Servicios Generales	8,623,999	8,905,984	8,905,984	9,503,743	9,796,940	10,120,953
D. Transferencias, Asignaciones, Subsidios y Otras Ayudas	130,000	140,000	140,000	150,000	180,000	190,000
E. Bienes Muebles, Inmuebles e Intangibles	1,943,767	150,000	150,000	160,001	165,249	170,670
F. Inversión Pública						
G. Inversiones Financieras y Otras Provisiones						
H. Participaciones y Aportaciones						
I. Deuda Pública						
2. Gasto Etiquetado (2=A+B+C+D+E+F+G+H+I)						
A. Servicios Personales						
B. Materiales y Suministros						
C. Servicios Generales						
D. Transferencias, Asignaciones, Subsidios y Otras Ayudas						
E. Bienes Muebles, Inmuebles e Intangibles						
F. Inversión Pública						
G. Inversiones Financieras y Otras Provisiones						
H. Participaciones y Aportaciones						
I. Deuda Pública						
3. Total de Egresos Proyectados (3 = 1 + 2)	53,383,000	55,132,405	56,941,689	58,813,016	60,748,637	62,747,962

Formato 7 c) Resultados de Ingresos

INSTITUTO DE ACCESO A LA INFORMACIÓN Y PROTECCIÓN DE DATOS PERSONALES DE QUINTANA ROO
PRESUPUESTO DE EGRESOS 2024
Resultado de Ingresos-LDF
(Cifras en pesos)

Concepto (b)	2018 (c)	2019 (c)	2020 (c)	2021 (c)	2022 (c)	2023 (d)
1. Ingresos de Libre Disposición (1=A+B+C+D+E+F+G+H+I+J+K+L)	**44,824,403**	**46,738,101**	**47,363,080**	**48,980,107**	**50,126,750**	**48,954,752**
A. Impuestos	0	0	0	0	0	0
B. Cuotas y Aportaciones de Seguridad Social	0	0	0	0	0	0
C. Contribuciones de Mejoras	0	0	0	0	0	0
D. Derechos	0	0	0	0	0	0
E. Productos	0	0	0	0	0	0
F. Aprovechamientos	0	0	0	0	0	0
G. Ingresos por Ventas de Bienes y Servicios	0	0	0	0	0	0
H. Participaciones	0	0	0	0	0	0
I. Incentivos Derivados de la Colaboración Fiscal	0	0	0	0	0	0
J. Transferencias y Asignaciones	44,824,403	46,738,101	47,363,080	48,980,107	50,126,750	48,954,752
K. Convenios						
L. Otros Ingresos de Libre Disposición	0	0	0	0	0	0
2. Transferencias Federales Etiquetadas (2=A+B+C+D+E)	**0**	**0**	**0**	**0**	**0**	**0**
A. Aportaciones	0	0	0	0	0	0
B. Convenios	0	0	0	0	0	0
C. Fondos Distintos de Aportaciones	0	0	0	0	0	0
D. Transferencias, Asignaciones, Subsidios y Subvenciones, y Pensiones y Jubilaciones	0	0	0	0	0	0
E. Otras Transferencias Federales Etiquetadas	0	0	0	0	0	0
	0	0	0	0	0	0
3. Ingresos Derivados de Financiamientos (3=A)	**0**	**0**	**0**	**0**	**0**	**0**
A. Ingresos Derivados de Financiamientos	0	0	0	0	0	0
4. Total de Resultados de Ingresos (4=1+2+3)	**44,824,403**	**46,738,101**	**47,363,080**	**48,980,107**	**50,126,750**	**48,954,752**
Datos Informativos						
1. Ingresos Derivados de Financiamientos con Fuente de Pago de Recursos de Libre Disposición	0	0	0	0	0	0
2. Ingresos derivados de Financiamientos con Fuente de Pago de Transferencias Federales Etiquetadas	0	0	0	0	0	0
3. Ingresos Derivados de Financiamiento (3 = 1 + 2)	**0**	**0**	**0**	**0**	**0**	**0**

[1]. Los importes corresponden al momento contable de los ingresos devengados.
[2]. Los importes corresponden a los ingresos devengados reportados a la Auditoría Superior al cierre trimestral más reciente disponible y estimados para el resto del ejercicio.

Formato 7 d) Resultados de Egresos - LDF

INSTITUTO DE ACCESO A LA INFORMACIÓN Y PROTECCIÓN DE DATOS PERSONALES DE QUINTANA ROO PRESUPUESTO DE EGRESOS 2024 Resultados de egresos – LDF (Cifras en pesos)						
	2018 (c)	**2019 (c)**	**2020 (c)**	**2021 (c)**	**2022 (c)**	0 **2023 (c)**
Concepto (b) **1. Gasto No Etiquetado (1=A+B+C+D+E+F+G+H+I)**	**44,874,377**	**45,781,279**	**46,054,289**	**49,995,925**	**50,994,658**	**48,954,752**
A. Servicios Personales	34,167,338	36,872,600	38,272,373	38,693,729	40,214,415	41,184,015
B. Materiales y Suministros	2,059,944	1,149,927	407,950	1,018,532	1,271,632	1,321,141
D. Transferencias, Asignaciones, Subsidios y Otras Ayudas	8,152,102	7,659,301	7,312,613	9,952,817	9,172,336	6,041,076
E. Bienes Muebles, Inmuebles e Intangibles	117,291	52,773	0	58,219	48,745	80,000
F. Inversión Pública	377,702	46,673	61,353	272,628	287,530	328,520
G. Inversiones Financieras y Otras Provisiones	0	0	0	0	0	0
H. Participaciones y Aportaciones	0	0	0	0	0	0
	0	0	0	0	0	0
2. Gasto Etiquetado (2=A+B+C+D+E+F+G+H+I)	0	0	0	0	**0**	**0**
A. Servicios Personales	0	0	0	0	0	0
B. Materiales y Suministros	0	0	0	0	0	0
[illegible]	0	0	0	0	0	0
D. Transferencias, Asignaciones, Subsidios y Otras Ayudas	0	0	0	0	0	0
E. Bienes Muebles, Inmuebles e Intangibles	0	0	0	0	0	0
F. Inversión Pública	0	0	0	0	0	0
G. Inversiones Financieras y Otras Provisiones	0	0	0	0	0	0
H. Participaciones y Aportaciones	0	0	0	0	0	0
	0	0	0	0	0	0
3. Total del Resultado de Egresos (3=1+2)	**44,874,377**	**45,781,279**	**46,054,289**	**49,995,925**	**50,994,658**	**48,954,752**

1. Los importes corresponden a los egresos totales devengados.

2. Los importes corresponden a los egresos devengados reportados a la Auditoría Superior al cierre trimestral más reciente disponible y estimados para el resto del ejercicio.

Balance Presupuestario

INSTITUTO DE ACCESO A LA INFORMACIÓN Y PROTECCIÓN DE DATOS PERSONALES DE QUINTANA ROO
PRESUPUESTO DE EGRESOS 2024
Balance presupuestario-LDF
Del 1 de enero al 31 de diciembre de 2023 (b)
(Cifras en pesos)

Concepto (c)	Estimado/ Aprobado (d)	Devengado	Recaudado/ Pagado
A. Ingresos Totales (A = A1+A2+A3)	**48,451,233**	**48,451,233**	**48,451,233**
A1. Ingresos de Libre Disposición	48,451,233	48,451,233	48,451,233
A2. Transferencias Federales Etiquetadas	0	0	0
A3. Financiamiento Neto	0	0	0
B. Egresos Presupuestarios[1] (B = B1+B2)	**48,451,233**	**48,451,233**	**48,451,233**
B1. Gasto No Etiquetado (sin incluir Amortización de la Deuda Pública)	48,451,233	48,451,233	48,451,233
B2. Gasto Etiquetado (sin incluir Amortización de la Deuda Pública)	0	0	0
C. Remanentes del Ejercicio Anterior (C = C1 + C2)	0	0	0
C1. Remanentes de Ingresos de Libre Disposición aplicados en el periodo			
C2. Remanentes de Transferencias Federales Etiquetadas aplicados en el periodo			
I. Balance Presupuestario (I = A – B + C)	0	0	0
II. Balance Presupuestario sin Financiamiento Neto (II = I - A3)	0	0	0
III. Balance Presupuestario sin Financiamiento Neto y sin Remanentes del Ejercicio Anterior (III= II - C)	0	0	0
Concepto	**Aprobado**	**Devengado**	**Pagado**
E. Intereses, Comisiones y Gastos de la Deuda (E = E1+E2)	0	0	0
E1. Intereses, Comisiones y Gastos de la Deuda con Gasto No Etiquetado			
E2. Intereses, Comisiones y Gastos de la Deuda con Gasto Etiquetado			
IV. Balance Primario (IV = III + E)	0	0	0
Concepto	**Estimado/ Aprobado**	**Devengado**	**Recaudado/ Pagado**
F. Financiamiento (F = F1 + F2)	0	0	0
F1. Financiamiento con Fuente de Pago de Ingresos de Libre Disposición			
F2. Financiamiento con Fuente de Pago de Transferencias Federales Etiquetadas			
G. Amortización de la Deuda (G = G1 + G2)	0	0	0
G1. Amortización de la Deuda Pública con Gasto No Etiquetado			
G2. Amortización de la Deuda Pública con Gasto Etiquetado			
A3. Financiamiento Neto (A3 = F – G)	**0**	**0**	**0**
Concepto	**Estimado/ Aprobado**	**Devengado**	**Recaudado/ Pagado**
A1. Ingresos de Libre Disposición	48,451,233	48,451,233	48,451,233
A3.1 Financiamiento Neto con Fuente de Pago de Ingresos de Libre Disposición (A3.1 = F1 – G1)	0	0	0
F1. Financiamiento con Fuente de Pago de Ingresos de Libre Disposición	0	0	0
G1. Amortización de la Deuda Pública con Gasto No Etiquetado	0	0	0
B1. Gasto No Etiquetado (sin incluir Amortización de la Deuda Pública)	48,451,233	48,451,233	48,451,233

INSTITUTO DE ACCESO A LA INFORMACIÓN Y PROTECCIÓN DE DATOS PERSONALES DE QUINTANA ROO
PRESUPUESTO DE EGRESOS 2024
Balance presupuestario-LDF
Del 1 de enero al 31 de diciembre de 2023 (b)
(Cifras en pesos)

Concepto (c)	**Estimado/ Aprobado (d)**	**Devengado**	**Recaudado/ Pagado**
C1. Remanentes de Ingresos de Libre Disposición aplicados en el periodo			
V. Balance Presupuestario de Recursos Disponibles (V = A1 + A3.1 – B 1 + C1)	**0**	**0**	**0**
VI. Balance Presupuestario de Recursos Disponibles sin Financiamiento Neto (VI = V – A3.1)	**0**	**0**	**0**

Concepto	**Estimado/ Aprobado**	**Devengado**	**Recaudado/ Pagado**
A2. Transferencias Federales Etiquetadas	0	0	0
A3.2 Financiamiento Neto con Fuente de Pago de Transferencias Federales Etiquetadas (A3.2 = F2 – G2)	0	0	0
F2. Financiamiento con Fuente de Pago de Transferencias Federales Etiquetadas	0	0	0
G2. Amortización de la Deuda Pública con Gasto Etiquetado	0	0	0
B2. Gasto Etiquetado (sin incluir Amortización de la Deuda Pública)	0	0	0
C2. Remanentes de Transferencias Federales Etiquetadas aplicados en el periodo			
VII. Balance Presupuestario de Recursos Etiquetados (VII = A2 + A3.2 – B2 + C2)	**0**	**0**	**0**
VIII. Balance Presupuestario de Recursos Etiquetados sin Financiamiento Neto (VIII = VII – A3.2)	**0**	**0**	**0**

a. Tabulador de Sueldo

INSTITUTO DE ACCESO A LA INFORMACIÓN Y PROTECCIÓN DE DATOS PERSONALES DE QUINTANA ROO
PRESUPUESTO DE EGRESOS 2024
Tabulador de Sueldos y Salarios
(Cifras en pesos)

NIVEL	PLAZA/PUESTO	SUELDO	CANASTA BASICA	AYUDA DESPENSA	APOYO VIVIENDA	TOTAL PERCEP.	IMSS 0.05%	AHORRO 5%	ISPT	TOTAL RETENC.	TOTAL LIQUIDO
CONFIANZA											
1	Comisionado (a)	116,000	500	4,560	4,000	125,060	1,635	6,000	31,118	38,753	86,307
2	Titular del Órgano Interno de Control	81,740	500	2,260	4,000	88,500	1,727	4,287	19,836	25,850	62,650
3	Secretario (a) Ejecutiva	31,000	500	2,260	4,000	37,760	1,635	1,750	5,435	8,819	28,941
4	Secretario (a) Técnico de Presidencia	26,000	500	2,260	4,000	32,760	1,130	1,500	4,174	6,804	25,956
5	Coordinador	26,000	500	2,260	4,000	32,760	1,130	1,500	4,174	6,804	25,956
6	Director	21,000	500	2,260	4,000	27,760	933	1,250	3,106	5,289	22,471
7	Titular de la Unidad de Transparencia	21,000	500	2,260	4,000	27,760	933	1,250	3,106	5,289	22,471
8	Secretario (a) Particular	18,000	500	2,260	4,000	24,760	821	1,100	2,423	4,344	20,416
9	Abogado Proyectista	18,000	500	2,260	4,000	24,760	821	1,100	2,423	4,344	20,416
10	Subdirector	16,500	500	2,260	4,000	23,260	699	1,025	1,878	3,602	19,658
11	Jefe de Departamento de Informática	13,000	500	2,260	4,000	19,760	632	850	1,440	2,922	16,838
12	Jefe de Departamento	11,000	500	2,260	4,000	17,760	556	750	1,004	2,310	15,450
13	Jefe de Oficina	11,000	500	2,26	4,000	17,760	556	750	1,004	2,310	15,450

				0							
14	Chofer	6,000	500	2,260	4,000	12,760	366	500	92	958	11,802
15	Auxiliar Administrativo	6,000	500	2,260	4,000	12,760	366	500	92	958	11,802
16	Oficialía de Partes	6,000	500	2,260	4,000	12,760	366	500	92	958	11,802
17	Secretaria	6,000	500	2,260	4,000	12,760	366	500	92	958	11,802
18	Auxiliar General	4,000	500	2,260	4,000	10,760	256	400	69	725	10,035

No todas las sociedades se comportan igual ni ofrecen la misma transparencia.

Lcda. Magda Eugenia De Jesús Lozano Ocman
Comisionada Presidenta del IDAIPQROO

ANEXO 18

FISCALÍA GENERAL DEL ESTADO

PRESUPUESTO PARA EL EJERCICIO FISCAL 2024.

FISCALÍA GENERAL DEL ESTADO DE QUINTANA ROO

INDICE

I. MISIÓN, VISIÓN Y ATRIBUCIONES....3

II. FUNDAMENTACIÓN....13

III. EXPOSICIÓN DE MOTIVOS. 14

IV. OBJETIVOS ANUALES, ESTRATEGIAS Y METAS 17

V. DESCRIPCIÓN DE LOS RIESGOS RELEVANTES PARA LAS FINANZAS PÚBLICAS. 29

VI. EJECUCIÓN DEL PRESUPUESTO DE EGRESOS. 30

A. Clasificación por Objeto del Gasto 31

B. Clasificación Administrativa....32

C. Clasificación por Unidad Administrativa....32

D. Clasificación Funcional del Gasto....34

E. Clasificación por Tipo de Gasto 34

F. Prioridades de Gasto 34

G. Programas y Proyectos. 35

H. Servicios Personales....40

Cumplimiento a la Fracción I del Artículo 10 de la Ley de Disciplina Financiera de las Entidades y los Municipios 40

Cumplimiento a la Fracción II inciso a) del Artículo 10 de la Ley de Disciplina Financiera de las Entidades y los Municipios....40

Analítico de plazas 41

Clasificación de Servicios Personales por Categoría (Artículo 5 LDFEFM II) 43

Distribución del Gasto por Partida Genérica....45

Informe Sobre Estudios Actuariales....46

F. Adeudos de Ejercicios Fiscales Anteriores 52

J. Fuentes de Financiamiento para el Ejercicio Fiscal 2024 52

K. Formatos Ley de Disciplina Financiera 53

Proyecciones de Finanzas Públicas....53

Resultados de las Finanzas Públicas....55

Balance Presupuestario 57

I. MISIÓN, VISIÓN Y ATRIBUCIONES.

MISIÓN

Garantizar el estado de derecho, mediante la implementación de acciones eficaces y eficientes de prevención, investigación y persecución de los delitos, apegado a los principios de legalidad y certeza jurídica, respetando, protegiendo y garantizando los derechos humanos en beneficio de la sociedad.

VISIÓN

Ser reconocida como una institución confiable, transparente y de excelencia, encargada de procurar justicia pronta y expedita, integrada por servidores públicos profesionales y comprometidos, que den certeza en la atención de los servicios que brindan a la sociedad siempre en busca de Equidad y justicia.

ATRIBUCIONES

La Fiscalía General del Estado de conformidad con el Artículo 12° de la Ley Orgánica de la Fiscalía General del Estado de Quintana Roo, tendrá las siguientes atribuciones:

EN EJERCICIO DEL MINISTERIO PÚBLICO:

I. Las que señalan la Constitución Política de los Estados Unidos Mexicanos, la Constitución Política del Estado Libre y Soberano de Quintana Roo, Ley Orgánica de la Fiscalía General del Estado de Quintana Roo y las demás disposiciones legales aplicables;

II. Ejercer la conducción y mando de la investigación de los delitos, con las excepciones que señala la ley adjetiva en vigor, a efecto de establecer que se ha cometido un hecho delictivo y que existe la probabilidad de que el indiciado lo cometió o participó en su comisión;

III. Recibir las denuncias y querellas que se presenten en forma oral, por escrito o por algún otro medio, en los términos de las disposiciones aplicables, sobre hechos que la ley señala como delito;

IV. Iniciar la investigación correspondiente cuando así proceda y, en su caso, realizar u ordenar la recolección de indicios y medios de prueba necesarios para sustentar las determinaciones ministeriales y resoluciones judiciales que procedan, así como para determinar el daño causado por el delito y su cuantificación para los efectos de su reparación;

V. Ordenar y dirigir las actividades de la Policía de Investigación en la investigación y persecución de los delitos, así como de las demás instituciones policiales cuando intervengan, vigilando que en todo caso se cumplan con los requisitos de legalidad de los actos de investigación que se lleven a cabo y determinando los hechos concretos, personas, domicilios y demás lugares u objetos que deban ser investigados;

VI. Dirigir las actividades de los peritos de la Fiscalía General en la investigación y persecución de los delitos, así como de cualquier otro personal profesional o técnico que en los mismos términos brinde auxilio o colaboración a la Fiscalía General;

VII. Dictar y supervisar en su caso, las medidas y providencias necesarias para impedir que los indicios o evidencias se pierdan, destruyan o alteren, así como cerciorarse de que se han seguido las disposiciones aplicables para su levantamiento, preservación y procesamiento;

VIII. Asegurar que las víctimas u ofendidos, o testigos del delito, puedan llevar a cabo la identificación del imputado sin riesgo para ellos;

IX. Ejercitar la acción penal en los casos en que proceda, de conformidad con lo establecido por la ley adjetiva en vigor, interviniendo y realizando todas las acciones conducentes de acuerdo con sus facultades y atribuciones en las distintas etapas del procedimiento, de conformidad con la legislación aplicable;

X. Solicitar a la autoridad jurisdiccional la autorización de técnicas de investigación y demás actuaciones que requieran autorización judicial y que resulten necesarias para la investigación, así como la aplicación de providencias precautorias y medidas cautelares al imputado, en atención a las disposiciones legales conducentes;

XI. Intervenir en los asuntos judiciales que interesen a las personas a quienes las leyes aplicables les concede especial protección, en la forma y términos que las mismas determinen, asistiendo y conduciéndose con diligencia en las actuaciones o audiencias en que tenga que intervenir;

XII. Decidir sobre la aplicación de alguna forma de terminación de la investigación o la aplicación de los criterios de oportunidad, de conformidad con las disposiciones legales aplicables y los lineamientos que para tal efecto emita el Fiscal General;

XIII. Promover y aplicar cuando procedan, en los términos de la legislación aplicable, los mecanismos alternativos de solución de controversias, así como promover ante el órgano jurisdiccional la forma de terminación anticipada del proceso;

XIV. Exponer al Juez que corresponda el hecho que la ley señale como delito, los elementos que lo sustenten y la fundamentación jurídica, atendiendo a cada etapa del proceso;

XV. Formular, en su caso, la acusación dentro del término legalmente establecido para ello, sometiendo a los lineamientos dictados y la autorización del Fiscal General, la decisión de no formular acusación, para su confirmación, revocación o modificación;

XVI. Aportar los medios de prueba para la debida comprobación de la existencia del delito y la plena responsabilidad del acusado, las circunstancias en que hubiese sido cometido, la existencia de los daños y la fijación del monto de la reparación de éstos;

XVII. Interponer los recursos legales que procedan, formulando los agravios o alegatos correspondientes para la sustanciación de los mismos, así como intervenir en las audiencias de modificación y duración de las penas;

XVIII. Solicitar a la autoridad judicial la imposición de las penas o medidas de seguridad que correspondan, el pago de la reparación del daño a favor de la víctima u ofendido del delito y la aplicación en su caso, de las agravantes o atenuantes que procedan, conforme a las disposiciones legales aplicables;

XIX. Interponer los recursos legales que procedan, formulando los agravios o alegatos correspondientes para la substanciación de los mismos, así como intervenir en las audiencias de modificación y duración de las penas;

XX. Otorgar las órdenes y medidas de protección previstas en los ordenamientos aplicables, cuando de acuerdo con las mismas resulte legalmente procedente, tomando en cuenta la evaluación de riesgos para la protección de las personas ofendidas, víctimas, testigos y demás sujetos procesales, en los casos que existan amenazas o riesgos a sus integridad o vida;

XXI. Ordenar la detención de los imputados cuando resulte procedente y poner a las personas detenidas a disposición de la autoridad competente, en los términos previstos por las leyes;

XXII. Conducirse durante las audiencias procesales con absoluta lealtad para el imputado, acusado o sentenciado, su defensor, víctimas u ofendidos y asesores jurídicos de acuerdo con las disposiciones legales aplicables;

XXIII. Solicitar las órdenes de cateo, aprehensión, comparecencia o de medidas precautorias, que requieran autorización judicial, de conformidad con lo dispuesto en los preceptos legales aplicables;

XXIV. Coordinarse con las autoridades competentes para formar equipos conjuntos de recopilación de información e investigación, cuando las actividades delictivas se realicen en todo o en parte, fuera del territorio estatal o se les atribuya a personas ligadas a una organización de carácter regional, nacional, o internacional, de conformidad con los convenios de colaboración existentes y/o los acuerdos de investigación conjunta que apruebe el Fiscal General;

XXV. Solicitar las medidas cautelares aplicables al imputado en el proceso penal, en atención a las disposiciones legales conducentes, tomando en cuenta el análisis de riesgo en relación con el peligro para la víctima u ofendido, testigo o para evitar la obstaculización del procedimiento;

XXVI. Hacer valer de oficio en su caso, las causas de justificación del delito y de exculpación a favor del imputado;

XXVII. Solicitar a los órganos jurisdiccionales de la federación que correspondan, las autorizaciones para la intervención de comunicaciones privadas, en apego a las disposiciones legales aplicables;

XXVIII. Vigilar y asegurar que durante el proceso penal se respeten los derechos humanos del imputado y de la víctima u ofendido, reconocidos por la Constitución Política de los Estados Unidos Mexicanos, los Tratados Internacionales ratificados por el Estado Mexicano, la Constitución Política del Estado Libre y Soberano de Quintana Roo y demás disposiciones legales en vigor;

XXIX. Intervenir en las distintas etapas del proceso especializado para adolescentes y realizar todas las acciones conducentes de acuerdo con las facultades y atribuciones que le confiera la legislación de la materia;

XXX. Vigilar la correcta aplicación de la ley en todos los casos que conozca; especialmente en aquellos en que alguna de las partes sea miembro de una comunidad indígena y otros grupos en situación de vulnerabilidad;

XXXI. Determinar el destino final de los objetos, instrumentos o productos del delito que se encuentren a su disposición, en los términos de lo dispuesto en la presente ley y las demás disposiciones legales aplicables, y

XXXII. Coordinar y colaborar con entidades gubernamentales y no gubernamentales, nacionales e internacionales, para la implementación de los esquemas de seguridad de víctimas, testigos y demás sujetos procesales;

XXXIII. Crear la Base Estadística Estatal de Violencia Política contra las Mujeres en razón de Género;

XXXIV. Proporcionar a las víctimas orientación y asesoría para su eficaz atención, y otorgar las medidas y órdenes de protección de emergencia y preventiva, de conformidad con esta Ley, la Ley Orgánica de la Fiscalía General del Estado, su Reglamento y los demás ordenamientos aplicables;

XXXV. Recibir las denuncias de la violencia política contra las mujeres y realizar los actos de investigación correspondientes, y

XXXVI. Las demás que le confieran las disposiciones legales aplicables.

EN EJERCICIO DE LA PROCURACIÓN DE JUSTICIA:

I. Coordinarse con las demás Instituciones de Seguridad Pública de la Federación, los Estados y los Municipios, en el ámbito de su competencia y en los términos de la Ley General del Sistema Nacional de Seguridad Pública para:

a. Integrar el Sistema Nacional de Seguridad Pública y cumplir con sus fines y objetivos;

b. La formulación de políticas integrales, sistemáticas, continuas y evaluables, así como programas y estrategias, en materia de seguridad pública;

c. Ejecutar, dar seguimiento y evaluar las políticas, estrategias y acciones de seguridad pública, a través de las instancias previstas en la Ley General del Sistema Nacional de Seguridad Pública;

d. Participar en la elaboración, ejecución y evaluación de los programas de Seguridad Pública en términos de las disposiciones aplicables;

e. Desarrollar las actividades específicas que se le asignen, como integrante del Sistema Nacional de Seguridad Pública;

f. Regular los procedimientos de selección, ingreso, formación, actualización, capacitación, permanencia, evaluación, reconocimiento, certificación, registro de los Fiscales del Ministerio Público, Peritos y elementos de la Policía de Investigación;

g. Regular los sistemas disciplinarios, así como de reconocimientos, estímulos y recompensas para el personal de la Fiscalía General;

h. Realizar acciones y operativos conjuntos con las Instituciones de Seguridad Pública de los tres órdenes de gobierno;

i. Coadyuvar en la política estatal de prevención del delito;

j. Determinar la participación de la comunidad y de instituciones académicas para coadyuvar con los procesos de evaluación de las políticas de prevención del delito, y

k. Realizar las demás acciones que sean necesarias para incrementar la eficiencia y eficacia en el cumplimiento de los fines de la Seguridad Pública en el Estado.

II. Realizar estudios, formular y ejecutar lineamientos de política criminal y promover reformas que tengan por objeto hacer más eficiente la procuración de justicia;

III. Administrar, suministrar, intercambiar, sistematizar, consultar, analizar y actualizar la información que diariamente se genere en materia de seguridad pública dentro del territorio del Estado, a través de las bases de datos que con tales fines se encuentren constituidas. Por información en materia de seguridad pública, se entiende la que hace referencia el artículo 5, fracción II de la Ley General del Sistema Nacional de Seguridad

Pública;

IV. Atender la regulación en materia de certificación y registro de los miembros del servicio profesional de carrera, en términos de esta ley, y lo que resulte aplicable de la Ley de Seguridad Pública del Estado de Quintana Roo y de la Ley General del Sistema Nacional de Seguridad Pública, así como de los ordenamientos reglamentarios correspondientes;

V. Intervenir en la entrega de los imputados, acusados y sentenciados, así como practicar el aseguramiento y entrega de objetos, instrumentos o productos del delito, atendiendo a la autoridad en

cualquier otra entidad federativa o del gobierno federal que los requiera, en los términos de los convenios de colaboración que al efecto celebren las instituciones de cada entidad federativa;

VI. Instrumentar y aplicar mecanismos de coordinación con las instituciones de seguridad pública de los tres órdenes de gobierno, para la prevención e investigación de los delitos;

VII. Administrar y ejecutar con autonomía los fondos de la Fiscalía General, así como realizar las funciones que deriven de las disposiciones aplicables, respecto de la constitución y administración de los fondos que le competan;

VIII. Establecer mecanismos e indicadores que sirvan para que la sociedad pueda coadyuvar en la evaluación de las políticas en materia de procuración de justicia, en los términos de los ordenamientos legales aplicables;

IX. Resolver sobre la responsabilidad e imposición de sanciones del personal de la Fiscalía General en los procedimientos administrativos que correspondan;

X. Velar por el respeto de los derechos humanos reconocidos en la Constitución Política de los Estados Unidos Mexicanos, los tratados internacionales ratificados por el Estado Mexicano y en la Constitución Política del Estado Libre y Soberano de Quintana Roo, en la esfera de su competencia. En el ejercicio de esta atribución, la Fiscalía General deberá:

a. Fomentar entre los servidores públicos una cultura de respeto a los derechos humanos y género;

b. Atender las visitas, quejas, y en su caso propuestas de conciliación y recomendaciones que emitan las Comisiones Nacional y Estatal de los Derechos Humanos, así como otros organismos internacionales de protección de esos derechos, cuya competencia haya sido reconocida por el Estado Mexicano, conforme a las disposiciones legales aplicables, y

c. Proporcionar información a las Comisiones Nacional y Estatal de los Derechos Humanos, cuando lo soliciten en el ejercicio de sus funciones y en los términos de las disposiciones legales aplicables sobre dicha información.

d. Perspectiva de género para la debida diligencia en la conducción de investigación del delito y procesos judiciales relacionados con discriminación, violencia y feminicidio;

e. Incorporación de la perspectiva de género en los servicios periciales;

f. Eliminación de estereotipos sobre el rol social de las mujeres, entre otros.

XI. Promover la celebración de acuerdos interinstitucionales en asuntos relacionados con sus atribuciones;

XII. Opinar y participar en los proyectos de iniciativas de ley o de reformas legislativas, que estén vinculadas con las materias de su competencia;

XIII. Establecer medios de información sistemática y directa a la sociedad, para dar cuenta de sus actividades, conforme a las disposiciones legales aplicables;

XIV. Celebrar acuerdos y convenios con instituciones públicas o privadas para garantizar la disponibilidad de intérpretes de señas o traductores de lenguas e idiomas indígenas y extranjeros;

XV. Emitir los lineamientos para la recolección, levantamiento, la preservación y el traslado de los indicios, huellas o vestigios del hecho delictivo, y aseguramiento de los instrumentos, objetos o productos del delito, así como los procedimientos y protocolos para asegurar su integridad;

XVI. Establecer las disposiciones reglamentarias correspondientes del servicio profesional de carrera;

XVII. Consultar los antecedentes de los aspirantes a ingresar en el Servicio Profesional de Carrera de la Fiscalía General, en las bases de datos con las que cuente, así como en el Registro Nacional del Personal de Seguridad Pública a que se refiere la Ley General del Sistema Nacional de Seguridad Pública;

XVIII. Contar con Fiscales del Ministerio Público Especializados en términos de las leyes generales que corresponda, a través de la coordinación que realice la Dirección General de Desarrollo Institucional;

XIX. Prestar al Poder Judicial el auxilio necesario para el debido ejercicio de sus atribuciones;

XX. Instruir el procedimiento de responsabilidad que corresponda para el personal de la Fiscalía General, por incumplimiento de los requisitos de permanencia o de sus obligaciones en el ejercicio de sus funciones, de conformidad con la normatividad aplicable;

XXI. Proporcionar al Consejo Nacional de Seguridad Pública y demás instituciones competentes, los informes y datos que sean solicitados para el registro del personal de la Fiscalía General, armamento y equipo relacionados con la función policial;

XXII. Vigilar y procurar el respeto de las leyes del personal que integre la Fiscalía General;

XXIII. Establecer, conducir, supervisar y difundir, con base en los términos constitucionales y legales aplicables, la política específica referente a la institución del Ministerio Público;

XXIV. Coordinar su actuación con las autoridades federales en la persecución de los delitos de competencia de aquéllas;

XXV. Participar en acciones coordinadas con las dependencias competentes para auxiliar a la población en casos de emergencia o desastre; así como apoyar las acciones que se realicen en materia de Seguridad Pública;

XXVI. Instrumentar y actualizar la información estadística criminal y la relacionada con las materias propias de la institución del Ministerio Público, así como operar y optimizar el sistema de información correspondiente;

XXVII. Formular programas de capacitación para el personal de la Fiscalía General, con el objetivo de elevar la calidad en la prestación de los servicios de procuración de justicia, así como dentro de los procesos judiciales que le competan, teniendo como objetivo la profesionalización y sensibilización del personal;

XXVIII. Participar como integrante del Consejo Estatal de Seguridad Pública, en la coordinación, regulación y evaluación del Sistema Estatal de Seguridad Pública, procurando que en su instrumentación, aplicación y supervisión, participen las diferentes unidades de su estructura orgánica;

XXIX. Concertar y promover con la Federación los programas, acciones y recursos que se emprendan en el Estado para desarrollar la institución del Ministerio Público de la Entidad; así como ejercer, las atribuciones que en el ámbito de su competencia establezcan los convenios suscritos entre el Fiscal General y la administración pública federal, y promover, instrumentar y supervisar aquellos que se celebren con los sectores público, social y privado;

XXX. Opinar, cuando se le solicite, sobre los otorgamientos de permisos y autorizaciones de parte de las autoridades locales, a los prestadores de servicios de seguridad privada, así como intervenir, con las autoridades competentes en la instrumentación del registro de centros y de programas educativos y de capacitación para la formación del personal que brinde dichos servicios;

XXXI. Formular proyectos de ley, reglamentos y decretos, así como la expedición de circulares y acuerdos relativos a la procuración de justicia;

XXXII. Autentificar copias sobre las constancias de actuaciones o registros que obren en su poder en los casos que permita la ley;

XXXIII. Capacitar, a través del Instituto, al personal de la Fiscalía General para la debida atención y defensa de los derechos de las personas en condición de vulnerabilidad;

XXXIV. Formular y aplicar el Programa Estatal para Prevenir y Sancionar la Tortura y otros Tratos o Penas Crueles, Inhumanos o Degradantes, de conformidad con lo establecido en la Ley General para Prevenir, Investigar y Sancionar la Tortura y otros Tratos o Penas Crueles Inhumanos o Degradantes, y demás disposiciones legales aplicables;

XXXV. Coordinar la operación y la administración de los Registros Nacionales y Estatales que establezcan los ordenamientos generales en materias especializadas; así como mantenerlos actualizados; y

XXXVI. Las demás que le correspondan, conforme a la normatividad aplicable.

II. FUNDAMENTACIÓN

- **CONSTITUCIÓN POLÍTICA DEL ESTADO LIBRE Y SOBERANO DE QUINTANA ROO**

"Artículo 96, El Ministerio Público se organizará en una Fiscalía General como un **órgano público autónomo, con personalidad jurídica y patrimonio propios**, con **plena autonomía** técnica, de gestión, independencia funcional y financiera, **capacidad para decidir sobre el ejercicio de su presupuesto y determinar su organización interna**."

En el mismo artículo en el inciso C, se señala lo siguiente:

"C. La Fiscalía General del Estado administrará con autonomía su presupuesto; **el Fiscal General del Estado elaborará el anteproyecto de presupuesto de egresos de la Fiscalía General**."

El Fiscal General del Estado remitirá dicho anteproyecto a la Legislatura del Estado para su inclusión en el Proyecto de Presupuesto de Egresos del Estado a más tardar el 20 de noviembre del año anterior al ejercicio fiscal que corresponda.

En todo caso, el anteproyecto de presupuesto de egresos deberá incluir los tabuladores desglosados de las remuneraciones que perciban sus servidores públicos, sujetándose a lo dispuesto en el artículo 165 de esta Constitución**.**

El trece de septiembre del 2019 por medio del decreto 357 es publicado en el Periódico Oficial del Estado de Quintana Roo la "Ley Orgánica de la Fiscalía General del Estado de Quintana Roo" la cual se establece sus funciones y atribuciones.

- **LEY ORGÁNICA DE LA FISCALÍA GENERAL DEL ESTADO DE QUINTANA ROO**

Articulo 16; Las atribuciones del Fiscal General son las siguientes:

> XXVII. Elaborar y presentar a la Legislatura del Estado el anteproyecto de presupuesto anual de egresos de la Fiscalía General;

III. EXPOSICIÓN DE MOTIVOS.

La Fiscalía General del Estado de Quintana Roo, Órgano Constitucional Autónomo; es la responsable de la procuración de justicia, en términos de lo establecido en el artículo 96 Constitucional, pues tiene a su cargo a la institución del Ministerio Público, quién debe garantizar una adecuada investigación, persecución y sanción de los hechos con apariencia de delitos, haciendo uso de estrategias, herramientas y acciones en el desempeño de sus atribuciones para brindar un trabajo eficiente y efectivo; que genere además un vínculo sólido y de confianza por parte del gobernado hacia las Instituciones de procuración e impartición de justicia.

El veinticinco de junio del año 2016 a través del Decreto 411 emitido por la Honorable XIV Legislatura del Congreso del Estado Libre y Soberano de Quintana Roo, es creada la **FISCALÍA GENERAL DEL ESTADO DE QUINTANA ROO**, organismo constitucional autónomo con personalidad jurídica y patrimonio propio, encargada de la procuración de justicia en sustitución de la Procuraduría General de Justicia, así como integrante del Sistema Nacional de Seguridad Pública y del Consejo Estatal de Seguridad Pública.

El trece de septiembre de 2019, se expide la Ley Orgánica de la Fiscalía General del Estado de Quintana Roo, 2016 a través del Decreto 411 emitido por la Honorable XV Legislatura del Congreso del Estado Libre y Soberano de Quintana Roo, misma que ha sufrido modificaciones hasta la presentación del presente anteproyecto.

En el mismo artículo en el inciso C, del artículo 96 de la constitución política del estado de Quintana Roo, señala lo siguiente:

“C. La Fiscalía General del Estado administrará con autonomía su presupuesto; el Fiscal General del Estado elaborará el anteproyecto de presupuesto de egresos de la Fiscalía General.”

El Fiscal General del Estado remitirá dicho anteproyecto a la Legislatura del Estado para su inclusión en el Proyecto de Presupuesto de Egresos del Estado a más tardar el 20 de noviembre del año anterior al ejercicio fiscal que corresponda.

En todo caso, el proyecto de presupuesto de egresos deberá incluir los tabuladores desglosados de las remuneraciones que perciban sus servidores públicos, sujetándose a lo dispuesto en el artículo 165 de esta Constitución.

En este sentido la fiscalía preparo el presente proyecto con la finalidad de cubrir todos los gastos para brindar una procuración de justicia a la altura que los quintanarroenses se merecen.

En los últimos años la procuración de justicia en el estado ha contado con un presupuesto asignado de:

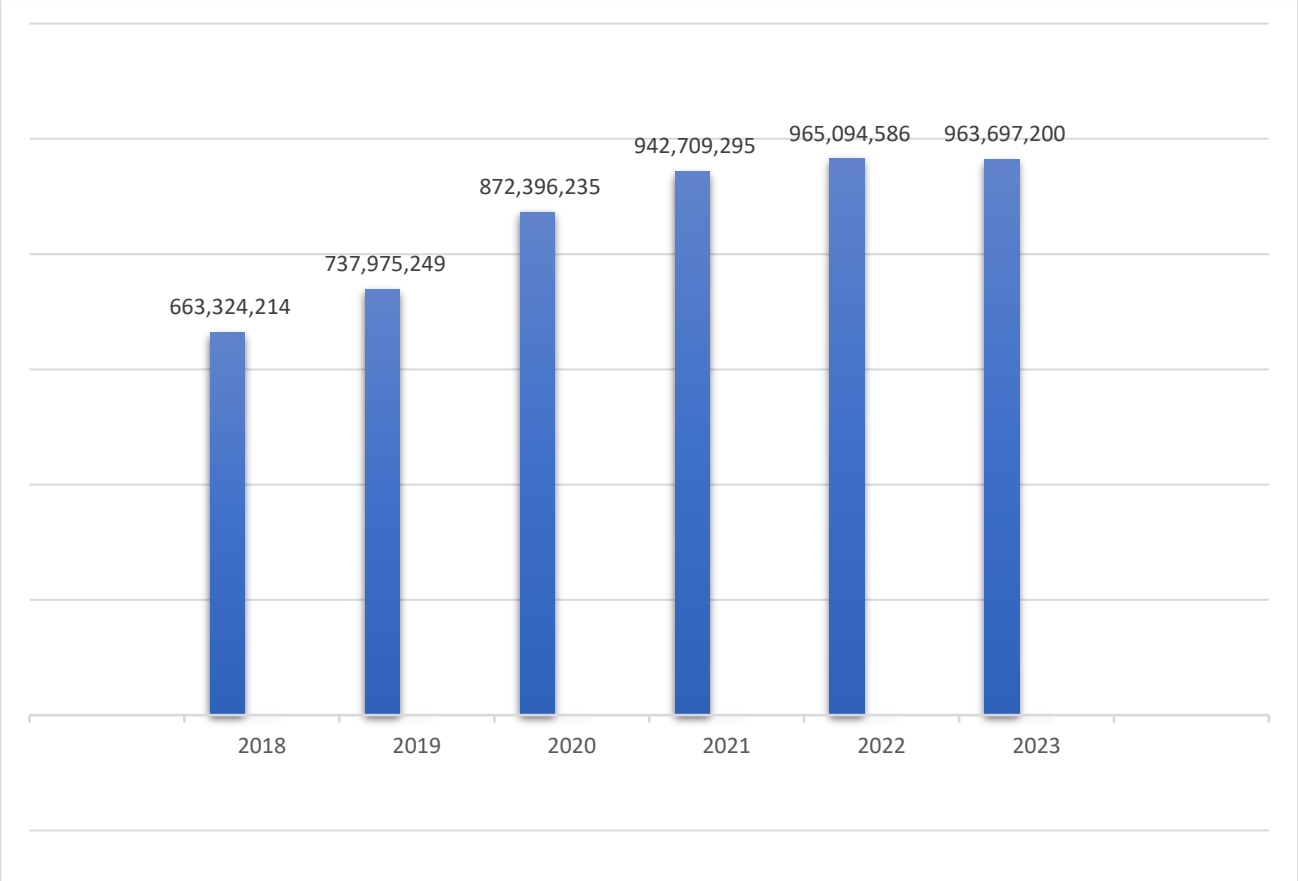

Desde una perspectiva general se observa se una tendencia al incremento del presupuesto de la Fiscalía General del Estado, mismo que contempla la asignación a la Fiscalía Especializada en Combate a la Corrupción y el Fondo de Aportaciones para la Seguridad Pública (FASP), recursos restringidos y etiquedados para fines especificos.

De los $963,697,200.00, aprobado por el congreso del Estado para el ejercicio Fiscal 2023, $69,114,365.00, son recursos etiquetados para su ejecución que provienen del Fondo de Aportaciones para la Seguridad Pública. Ademas $49,060,974.00, son para uso exclusivo de la Fiscalía Especializada en Combate a la Corrupción y $723,428,967.00 es de uso restringido para su ejecución en el capitulo de gasto "1000 Servicios personales", dejando a la Fiscalía para su operación $122,092,894.00.

De la aplicación de los recursos aprobados en ejercios fiscales del 2018 al 2023, se tuvo un resultado de los egresos (devengado) como a continuación se detalla:

FISCALÍA GENERAL DEL ESTADO DE QUINTANA ROO PRESUPUESTO DE EGRESOS 2024 Resultados de Egresos – LDF (Cifras en pesos)						
Concepto (b)	**Año 5 [1] (2018)**	**Año 4 [1] (2019)**	**Año 3 [1] (2020)**	**Año 2 [1] (2021)**	**Año 1 [1] (2022)**	**Año del Ejercicio Vigente [2] (2023)**
1. Gasto No Etiquetado (1=A+B+C+D+E+F+G+H+I)	581,334,899	823,336,842	908,006,178	930,190,149	1,121,200,091	649,468,426
A. Servicios Personales	467,616,699	643,086,934	689,337,865	695,281,352	713,974,451	447,857,775
B. Materiales y Suministros	19,476,853	27,726,841	36,508,205	37,721,808	36,991,771	27,174,051
C. Servicios Generales	70,701,797	122,582,176	174,082,008	192,141,737	261,918,281	127,984,594
D. Transferencias, Asignaciones, Subsidios y Otras Ayudas	12,871	45,510	0	1,042,474	318,990	10,937
E. Bienes Muebles, Inmuebles e Intangibles	17,489,638	17,856,558	7,391,784	4,002,779	48,105,207	42,315,219
F. Inversión Pública	6,037,040	12,038,824	686,316	0	59,891,391	4,125,851
G. Inversiones Financieras y Otras Provisiones						
H. Participaciones y Aportaciones						
I. Deuda Pública						
2. Gasto Etiquetado (2=A+B+C+D+E+F+G+H+I)	139,019,207	79,870,969	67,709,953	75,998,242	82,618,594	22,705,367
A. Servicios Personales	57,689,533	0	0	970,874	1,061,893	0
B. Materiales y Suministros	17,010,500	18,560,214	15,307,327	27,212,834	21,119,780	11,221,367
C. Servicios Generales	11,904,970	8,956,300	12,478,888	17,502,833	6,117,657	0
D. Transferencias, Asignaciones, Subsidios y Otras Ayudas	288,000	89,833	0	0	0	0
E. Bienes Muebles, Inmuebles e Intangibles	52,126,204	52,264,621	39,923,738	30,311,701	20,879,167	11,484,000
F. Inversión Pública	0	0	0	0	33,440,098	0
G. Inversiones Financieras y Otras Provisiones						
H. Participaciones y Aportaciones						
I. Deuda Pública						
3. Total del Resultado de Egresos (3=1+2)	720,354,107	903,207,811	975,716,131	1,006,188,392	843,644,896	672,173,793

El método utilizado de conformidad al artículo 5 de la Ley de Disciplina Financiera de las Entidades Federativas y los Municipios se realizó con base a la reforma de la Ley Orgánica de la Fiscalía General

del Estado con fecha 03 de noviembre del 2023, promulgado mediante decreto número 122, misma donde se abordan la necesidad de transformar la estructura de este Órgano Público Autónomo.

Las estimaciones de las ministraciones serán conforme a la calendarización del Presupuesto Autorizado del Ejercicio Fiscal 2024.

IV. OBJETIVOS ANUALES, ESTRATEGIAS Y METAS

PROGRAMA OPERATIVO

Programa Especial de Procuración en el cual se establecen las prioridades, objetivos, estrategias y líneas de acción de este órgano autónomo.

Tema 1.- FORTALECIMIENTO DEL SISTEMA DE JUSTICIA PENAL.

Objetivo

30-01 - Garantizar el fortalecimiento del sistema de justicia penal, para brindar un servicio ágil y oportuno de calidad y calidez a la ciudadanía, víctimas de los delitos y denunciantes, mediante los mecanismos alternos de solución de controversias y la investigación de los hechos delictivos con perspectiva de género y el respeto a los derechos humanos, se esclarezca la verdad, se de atención a la víctima y la reparación integral del daño que hubiera recibido.

Estrategia

30-01-01 - Desarrollar los lineamientos y procesos del Sistema de Justicia Penal Oral, implementando acciones en materia de promoción, protección y defensa de los derechos humanos con la aplicación de planteamientos legales, estructurales operado por conducto de las fiscalías especializadas, tipo de delito, y sistemas modernos que permitan mejorar la calidad de la investigación, los servicios de procuración de justicia y fomentar la cultura de la denuncia.

Líneas de Acción.

1. Dar trámite y seguimiento a las carpetas de investigación conforme al procedimiento del Sistema de Justicia Penal.

2. Dar trámite y seguimiento a las carpetas de investigación de ejercicios anteriores realizando la investigación del delito y dictando las determinaciones correspondientes.
3. Fortalecer el Sistema Integral de Atención a Niñas, Niños y Adolescentes en situaciones de conflicto con la Ley.
4. Fortalecer la operatividad de los servicios periciales.
5. Fortalecer a la Fiscalía de Desaparición Forzada de Personas y Desaparición Cometida por Particulares para la debida coadyuvancia con los diferentes estados a nivel nacional.
6. Impulsar la promoción, protección y defensa de los Derechos Humanos, con la aplicación de planteamientos legales, estructurales, así como la constante formación de los servidores públicos fortaleciendo el ejercicio de los Derechos Humanos de los ciudadanos.
7. Fortalecer e implementar mecanismos de cooperación y colaboración con autoridades de los diferentes órdenes de gobierno, para investigar y perseguir los delitos que la ley considera hechos de corrupción.
8. Implementar programas para prevenir, detectar y erradicar hechos de corrupción en coordinación con la ciudadanía y los sectores empresarial y social.
9. Garantizar el acceso a la justicia para las mujeres víctimas del delito fortaleciendo la atención, prevención e integración de las denuncias por violencia de género.
10. Coordinar la Profesionalización y Especialización continua de todos los servidores públicos que laboran en la Fiscalía General del Estado.
11. Gestionar el Certificado Único Policial del personal de la Policía de Investigación de la Fiscalía General del Estado.
12. Gestionar la capacitación continua de todo el personal sustantivo que laboran en la Fiscalía General del Estado.
13. Construir y equipar a las áreas operativas y administrativas de la Fiscalía General del Estado.
14. Implementar los mecanismos idóneos para la atención al público, considerando las necesidades de las personas con discapacidad que acuden a solicitar los servicios en materia de procuración de justicia.
15. Celebrar convenios para la obtención de recursos que fortalezcan con equipamiento e infraestructura la operatividad de la Fiscalía General del Estado.
16. Atender y servir con ética profesional las actividades administrativas, técnicas, jurídicas y de staff, de la Fiscalía General del Estado.
17. Incrementar la contratación del personal sustantivo en general y en específico aquel con conocimiento en las áreas periciales de antropología, física o forense, patología u otras áreas de conocimiento que se requieran para la investigación de delitos, y para la labor ministerial y policial.
18. Implementar mecanismos para que la ciudadanía pueda reportar y/o denunciar actos de irregularidad o posibles hechos de corrupción y diseñar los formatos idóneos para la queja o denuncia.

PROGRAMAS E INDICADORES DE EVALUACIÓN AL DESEMPEÑO

MATRIZ DE INDICADORES PARA RESULTADOS (MIR) 2024 E054- FORTALECIMIENTO DEL SISTEMA DE JUSTICIA PENAL						
NIVEL	**ALINEACIÓN PED/PD**	**OBJETIVO**	**INDICADOR**	**MEDIOS DE VERIFICACIÓN**	**SUPUESTO**	**OBSERVACIONES DE ALINEACIÓN (Para componentes y actividades)**
Fin	*15-01 - Garantizar el Fortalecimiento del Sistema de Justicia Penal Oral, para brindar un servicio ágil y oportuno de calidad y calidez a la ciudadanía, víctimas de los delitos y denunciantes, mediante los mecanismos alternos de solución de controversias y la investigación de los hechos delictivos con perspectiva de género y el respeto a los derechos humanos, se esclarezca la verdad, se de atención a la víctima y la reparación integral del daño que hubiera recibido.*	F - Contribuir a garantizar el Fortalecimiento del Sistema de Justicia Penal Oral, para brindar un servicio ágil y oportuno de calidad y calidez a la ciudadanía, víctimas de los delitos y denunciantes, mediante los mecanismos alternos de solución de controversias y la investigación de los hechos delictivos con perspectiva de género y el respeto a los derechos humanos, se esclarezca la verdad, se de atención a la víctima y la reparación integral del daño que hubiera recibido.	PEDI115 - Cifra Negra. (91.3 %)	INEGI, (Encuesta Nacional de Victimización y Percepción sobre Seguridad Pública, ENVIPE)	Las víctimas del delito presentan sus denuncias ante la autoridad ministerial fortalecida confiando en el sistema de justicia penal.	No aplica
Propósito	*30-01 - Garantizar el fortalecimiento del sistema de justicia penal, para brindar un servicio ágil y oportuno de calidad y calidez a la ciudadanía, víctimas de los delitos y denunciantes, mediante los mecanismos alternos de solución de controversias y la investigación de los hechos*	P - La autoridad ministerial fortalecida garantiza con certeza jurídica, perspectiva de género y respeto a los derechos humanos de los ciudadanos la resolución de sus conflictos penales.	3001I01 - Porcentaje de delitos no denunciados por causas atribuibles a la autoridad en la Entidad Federativa.	INEGI, Encuesta Nacional de Victimización y Percepción sobre Seguridad Pública (ENVIPE)	La ciudadanía confía en las instituciones encargadas de procurar Justicia	No aplica

MATRIZ DE INDICADORES PARA RESULTADOS (MIR) 2024 E054- FORTALECIMIENTO DEL SISTEMA DE JUSTICIA PENAL						
NIVEL	**ALINEACIÓN PED/PD**	**OBJETIVO**	**INDICADOR**	**MEDIOS DE VERIFICACIÓN**	**SUPUESTO**	**OBSERVACIONES DE ALINEACIÓN (Para componentes y actividades)**
	delictivos con perspectiva de género y el respeto a los derechos humanos, se esclarezca la verdad, se de atención a la víctima y la reparación integral del daño que hubiera recibido.					
Componente	*30-01-01-01 - Dar trámite y seguimiento a las carpetas de investigación conforme al procedimiento del Sistema de Justicia Penal.*	C01 - Determinación de Carpetas de investigación tramitados conforme al marco jurídico aplicable.	C01 - Porcentaje de carpetas de investigación determinadas	Reporte estadístico de carpetas de investigación determinadas en el periodo actual, emitido por la Vice fiscalía de Investigación Territorial de la FGE.	La ciudadanía da seguimiento al proceso de resolución de la carpeta de investigación.	Relación directa
Actividad	*30-01-01-03 - Fortalecer el Sistema Integral de Atención a Niñas, Niños y Adolescentes en situaciones de conflicto con la Ley.*	C01.A01 - Realización de acciones inter y extra institucionales en materia de justicia penal para adolescentes.	C01A01 - Porcentaje de acciones inter y extra institucionales en materia de justicia penal para adolescentes.	Reporte de acciones realizadas emitido por la Fiscalía especializada en niñas, niños y adolescentes.	Existe una adecuada coordinación con las instituciones involucradas en materia de justicia para adolescentes.	Relación directa
Actividad	*30-01-01-01 - Dar trámite y seguimiento a las carpetas de investigación conforme al procedimiento del Sistema de Justicia Penal.*	C01.A02 - Obtención de las sentencias de las carpetas de investigación	C01A02 - Porcentaje de sentencias obtenidas en vía de ejecución penal	Reporte de sentencias emitido por la Dirección de Política y Estadística Criminal.	El juez de control emite las sentencias en tiempo y forma	Relación directa

MATRIZ DE INDICADORES PARA RESULTADOS (MIR) 2024 E054- FORTALECIMIENTO DEL SISTEMA DE JUSTICIA PENAL						
NIVEL	**ALINEACIÓN PED/PD**	**OBJETIVO**	**INDICADOR**	**MEDIOS DE VERIFICACIÓN**	**SUPUESTO**	**OBSERVACIONES DE ALINEACIÓN (Para componentes y actividades)**
Actividad	*30-01-01-04 - Fortalecer la operatividad de los servicios periciales.*	C01.A03 - Emisión de dictámenes e informes periciales solicitados por la autoridad ministerial.	C01A03 - Porcentaje de dictámenes e informes emitidos respecto a las solicitudes recibidas	Reporte de dictámenes emitidos por la Dirección de Servicios Periciales de la Fiscalía General del Estado.	Los ciudadanos respetan los límites para facilitar el cumplimiento de los servicios periciales.	Relación directa
Actividad	*30-01-01-01 - Dar trámite y seguimiento a las carpetas de investigación conforme al procedimiento del Sistema de Justicia Penal.*	C01.A04 - Emisión de informes de investigación solicitados por el Ministerio Público	C01A04 - Porcentaje de informes de investigación emitidos por la Policía de Investigación	Informe trimestral emitido por la Dirección General de la Policía de Investigación de la Fiscalía General del Estado.	Existe una adecuada coordinación con las autoridades competentes.	Relación directa
Actividad	*30-01-01-01 - Dar trámite y seguimiento a las carpetas de investigación conforme al procedimiento del Sistema de Justicia Penal.*	C01.A05 - Cumplimentación de ordenes de aprehensión dictadas por el juez de control.	C01A05 - Porcentaje de ordenes de aprehensión cumplidas	Informe trimestral emitido por la Dirección General de la Policía de Investigación de la Fiscalía General del Estado.	El juez de control emite en tiempo y forma las ordenes de aprehensión	Relación directa
Actividad	*30-01-01-01 - Dar trámite y seguimiento a las carpetas de investigación conforme al procedimiento del Sistema de Justicia Penal.*	C01.A06 - Suscripción de acuerdos reparatorios en justicia alternativa penal	C01A06 - Porcentaje de acuerdos reparatorios realizados en los Centros de Justicia Alternativa Penal	Reporte interno emitido por el Centro de Justicia Alternativa Penal de la Fiscalía General del Estado.	Las partes involucradas aceptan firmar un acuerdo de reparación.	Relación directa
Componente	*30-01-01-01 - Dar trámite y seguimiento a las carpetas de investigación conforme al procedimiento del Sistema de Justicia Penal.*	C02 - Determinación de Carpetas de investigación en materia de corrupción investigados.	C02 - Porcentaje de carpetas de investigación por delitos cometidos por servidores públicos en materia de corrupción determinadas.	Reporte de Carpetas de investigación resueltas por delitos cometidos por servidores públicos en materia de corrupción emitido por la Fiscalía Especializada en	La ciudadanía da seguimiento al proceso de resolución de la carpeta de investigación.	Relación directa

MATRIZ DE INDICADORES PARA RESULTADOS (MIR) 2024 E054- FORTALECIMIENTO DEL SISTEMA DE JUSTICIA PENAL						
NIVEL	**ALINEACIÓN PED/PD**	**OBJETIVO**	**INDICADOR**	**MEDIOS DE VERIFICACIÓN**	**SUPUESTO**	**OBSERVACIONES DE ALINEACIÓN (Para componentes y actividades)**
				Combate a la Corrupción.		
Actividad	*30-01-01-07 - Fortalecer e implementar mecanismos de cooperación y colaboración con autoridades de los diferentes órdenes de gobierno, para investigar y perseguir los delitos que la ley considera hechos de corrupción.*	C02.A01 - Suscripción de acuerdos y/o convenios que permitan a la fiscalía fortalecer su modelo de gestión coadyuvando al marco normativo para el combate a la corrupción.	C02A01 - Porcentaje de acuerdos y/o convenios de cooperación y colaboración suscritos, con autoridades de los tres niveles de gobierno, para prevenir, investigar y perseguir los delitos por hechos de corrupción en el Estado	Reporte de Acuerdos y/o convenios suscritos que permitan a la fiscalía fortalecer su modelo de gestión coadyuvando al marco normativo para el combate a la corrupción.	Las instituciones de los diferentes órdenes de gobierno participan en la firma de acuerdos y/o convenios.	Relación directa
Actividad	*30-01-01-08 - Implementar programas para prevenir, detectar y erradicar hechos de corrupción en coordinación con la ciudadanía y los sectores empresarial y social.*	C02.A02 - Capacitación a servidores públicos y particulares en materia de formación de prevención sobre hechos de corrupción fortaleciendo la formación cívica y ética.	C02A02 - Porcentaje de servidores públicos y particulares capacitados en materia de prevención de hechos de corrupción en el Estado.	Reporte de servidores públicos y particulares capacitados en materia de prevención de hechos de corrupción en el Estado.	La ciudadanía participa activamente en la prevención y denuncia de hechos de corrupción en el estado de Quintana Roo.	Relación directa
Componente	*30-01-01-09 - Garantizar el acceso a la justicia para las mujeres víctimas del delito fortaleciendo la atención, prevención e integración de las denuncias por violencia de género.*	C03 - Fortalecimiento del acceso a la justicia a víctimas de delitos por razones de género y respeto a los derechos humanos.	C03 - Porcentaje de carpetas de investigación por razones de género y respeto a los derechos humanos determinadas	Informes estadísticos de resoluciones de carpetas de investigación por razones de género y respeto a los derechos humanos determinadas en el periodo, emitido por la Dirección de Política y Estadística Criminal.	La ciudadanía da seguimiento al proceso de resolución de la carpeta de investigación.	Relación directa

MATRIZ DE INDICADORES PARA RESULTADOS (MIR) 2024 E054- FORTALECIMIENTO DEL SISTEMA DE JUSTICIA PENAL						
NIVEL	**ALINEACIÓN PED/PD**	**OBJETIVO**	**INDICADOR**	**MEDIOS DE VERIFICACIÓN**	**SUPUESTO**	**OBSERVACIONES DE ALINEACIÓN (Para componentes y actividades)**
Actividad	*30-01-01-09 - Garantizar el acceso a la justicia para las mujeres víctimas del delito fortaleciendo la atención, prevención e integración de las denuncias por violencia de género.*	C03.A01 - Otorgamiento de atención, asistencia, protección y reparación integral a las mujeres víctimas de violencia y prevenir la revictimización con enfoque psicosocial, perspectiva de género y derechos humanos.	C03A01 - Porcentaje de atenciones que se brindan a las Mujeres víctimas de violencia.	Informe o reporte de atenciones emitido por el Centro de Justica para las Mujeres de la Fiscalía General del Estado.	Las personas víctimas de violencia de género realizan su denuncia.	Relación directa
Actividad	*30-01-01-18 - Implementar mecanismos para que la ciudadanía pueda reportar y/o denunciar actos de irregularidad o posibles hechos de corrupción y diseñar los formatos idóneos para la queja o denuncia.*	C03.A02 - Ejecución de acciones en materia de cultura a la prevención del delito, participación ciudadana y Servicios a la comunidad.	C03A02 - Porcentaje de acciones ejecutadas en materia de cultura a la prevención del delito, participación ciudadana y Servicios a la comunidad.	Reporte de acciones ejecutadas por parte de la Dirección de prevención del delito, participación ciudadana y servicios a la comunidad de la Fiscalía General del Estado.	La ciudadanía en general, los sectores social y privado participan de manera activa en los eventos organizados con el fin de proporcionar información en materia de prevención de delitos, fomentar la cultura de la denuncia y de los derechos humanos.	Relación directa
Componente	*30-01-01-10 - Coordinar la Profesionalización y Especialización continua de todos los servidores públicos que laboran en la Fiscalía General del Estado.*	C04 - Realización de la capacitación y especialización del personal sustantivo de la Fiscalía General del Estado.	C04 - Porcentaje del personal sustantivo de la FGE capacitado y especializado.	Listados del personal con evidencias capacitados y especializados, imágenes fotográficas, graficas.	El personal sustantivo de la Fiscalía General del Estado aplican los conocimientos adquiridos en el desempeño de sus funciones.	Relación directa
Actividad	*30-01-01-11 - Gestionar el Certificado Único Policial del personal de la Policía de Investigación de la Fiscalía General del Estado.*	C04.A01 - Realización del registro de personal sustantivo con evaluaciones vigentes de control de confianza	C04A01 - Porcentaje del personal sustantivo con evaluaciones vigentes de control de confianza.	Reporte de personal sustantivo registrado con evaluación vigente emitido por la Dirección del Servicio Profesional de Carrera.	El personal sustantivo es evaluado de acuerdo a la programación por parte del C3	Relación Asociada

MATRIZ DE INDICADORES PARA RESULTADOS (MIR) 2024 E054- FORTALECIMIENTO DEL SISTEMA DE JUSTICIA PENAL						
NIVEL	**ALINEACIÓN PED/PD**	**OBJETIVO**	**INDICADOR**	**MEDIOS DE VERIFICACIÓN**	**SUPUESTO**	**OBSERVACIONES DE ALINEACIÓN (Para componentes y actividades)**
Actividad	*30-01-01-11 - Gestionar el Certificado Único Policial del personal de la Policía de Investigación de la Fiscalía General del Estado.*	C04.A02 - Obtención del Certificado Único Policial	C04A02 - Porcentaje de Personal Policial que cuenta con Certificado Único Policial	Reporte de personal policial que cuenta con Certificado Único Policial emitido por la Dirección del Servicio Profesional de carrera del personal sustantivo.	El personal policial reúne todos los requisitos para obtener el Certificado Único Policial.	Relación directa
Actividad	*30-01-01-12 - Gestionar la capacitación continua de todo el personal sustantivo que laboran en la Fiscalía General del Estado.*	C04.A03 - Capacitación a los servidores públicos de la FGE	C04A03 - Porcentaje de servidores públicos capacitados en materia de ética, derechos humanos y perspectiva de género.	Reporte del personal de la FGE capacitado en ética, de Derechos Humanos y perspectiva de género emitido por el Instituto de Formación Profesional e Investigación Jurídica.	El personal sustantivo de la Fiscalía General del Estado aplican los conocimientos adquiridos en el desempeño de sus funciones.	Relación directa
Componente	*30-01-01-13 - Construir y equipar a las áreas operativas y administrativas de la Fiscalía General del Estado.*	C05 - Fortalecimiento de la Fiscalía General del Estado con obras y equipamiento.	C05 - Porcentaje de áreas administrativas de la FGE construidas y/o equipadas.	Reporte de Resguardos firmados por los usuarios de las áreas administrativas construidas y/o equipadas.	Los proveedores suministran los Materiales de construcción y el equipamiento a la Institución.	Relación directa
Actividad	*30-01-01-14 - Implementar los mecanismos idóneos para la atención al público, considerando las necesidades de las personas con discapacidad que acuden a solicitar los servicios en materia de Procuración de Justicia.*	C05.A01 - Implementación de accesos para el público con capacidades diferentes que acuden al ministerio público a presentar su denuncia.	C05A01 - Porcentaje de accesos construidos para el público con capacidades diferentes que acuden al ministerio público a presentar su denuncia.	Evidencia fotográfica y documental emitido por la Dirección General de Administración y Finanzas. https://www.fgeqroo.gob.mx/portal/infopublica/indicadoresdesempeno	Las personas con capacidades diferentes acuden a denunciar.	Relación directa

MATRIZ DE INDICADORES PARA RESULTADOS (MIR) 2024 E054- FORTALECIMIENTO DEL SISTEMA DE JUSTICIA PENAL						
NIVEL	**ALINEACIÓN PED/PD**	**OBJETIVO**	**INDICADOR**	**MEDIOS DE VERIFICACIÓN**	**SUPUESTO**	**OBSERVACIONES DE ALINEACIÓN (Para componentes y actividades)**
Actividad	*30-01-01-15 - Celebrar convenios para la obtención de recursos que fortalezcan con equipamiento e infraestructura la operatividad de la Fiscalía General del Estado.*	C05.A02 - Suscripción de convenios con organismos nacionales e internacionales para la obtención de recursos que fortalezcan con infraestructura y equipamiento la operatividad de la Fiscalía General del Estado	C05A02 - Porcentaje de convenios firmados con Instituciones Nacionales para el Equipamiento, Infraestructura y Capacitación.	Informe de Convenios firmados en resguardo de la Dirección General de Administración y Finanzas.	Las instituciones nacionales e internacionales firman los convenios con el Gobierno del Estado para financiar la infraestructura, equipamiento y capacitación de la institución.	Relación directa
Fin	*15-01 - Garantizar el Fortalecimiento del Sistema de Justicia Penal Oral, para brindar un servicio ágil y oportuno de calidad y calidez a la ciudadanía, víctimas de los delitos y denunciantes, mediante los mecanismos alternos de solución de controversias y la investigación de los hechos delictivos con perspectiva de género y el respeto a los derechos humanos, se esclarezca la verdad, se de atención a la víctima y la reparación integral del daño que hubiera recibido.*	F - Contribuir a garantizar el Fortalecimiento del Sistema de Justicia Penal Oral, para brindar un servicio ágil y oportuno de calidad y calidez a la ciudadanía, víctimas de los delitos y denunciantes, mediante los mecanismos alternos de solución de controversias y la investigación de los hechos delictivos con perspectiva de género y el respeto a los derechos humanos, se esclarezca la verdad, se de atención a la víctima y la reparación integral del daño que hubiera recibido.	PEDI115 - Cifra Negra. (91.3 %)	INEGI, (Encuesta Nacional de Victimización y Percepción sobre Seguridad Pública, ENVIPE)	Las víctimas del delito presentan sus denuncias ante la autoridad ministerial fortalecida confiando en el sistema de justicia penal.	No aplica
Propósito	*30-01 - Garantizar el fortalecimiento del sistema de justicia penal, para brindar un servicio ágil y oportuno de calidad y calidez a la ciudadanía,*	P - La autoridad ministerial fortalecida garantiza con certeza jurídica, perspectiva de género y respeto a los derechos humanos de los ciudadanos la resolución de sus conflictos penales.	3001I01 - Porcentaje de delitos no denunciados por causas atribuibles a la autoridad en la Entidad Federativa.	INEGI, Encuesta Nacional de Victimización y Percepción sobre Seguridad Pública (ENVIPE)	La ciudadanía confía en las instituciones encargadas de procurar Justicia	No aplica

MATRIZ DE INDICADORES PARA RESULTADOS (MIR) 2024 E054- FORTALECIMIENTO DEL SISTEMA DE JUSTICIA PENAL						
NIVEL	**ALINEACIÓN PED/PD**	**OBJETIVO**	**INDICADOR**	**MEDIOS DE VERIFICACIÓN**	**SUPUESTO**	**OBSERVACIONES DE ALINEACIÓN (Para componentes y actividades)**
	víctimas de los delitos y denunciantes, mediante los mecanismos alternos de solución de controversias y la investigación de los hechos delictivos con perspectiva de género y el respeto a los derechos humanos, se esclarezca la verdad, se de atención a la víctima y la reparación integral del daño que hubiera recibido.					
Componente	*30-01-01-16 - Atender y servir con ética profesional las actividades administrativas, técnicas, jurídicas y de staff, de la Fiscalía General del Estado.*	C01 - Recursos Materiales y Servicios administrados eficientemente	C01 - Porcentaje de contratos formalizados derivados de los procedimientos de contratación ejecutados.	Listado de contratos publicados en la página web de la Institución	Los proveedores participan en los procedimientos de contrataciones programados.	Relación directa
Actividad	*30-01-01-16 - Atender y servir con ética profesional las actividades administrativas, técnicas, jurídicas y de staff, de la Fiscalía General del Estado.*	C01.A01 - Formalización de los contratos derivados de los procedimientos de contratación para el suministro de bienes y servicios para el Órgano Autónomo.	C01A01 - Número de contratos celebrados	Reportes de la Subdirección de capital material y servicios generales.	Los proveedores participan en los procedimientos de contrataciones programados.	Relación directa

MATRIZ DE INDICADORES PARA RESULTADOS (MIR) 2024 E054- FORTALECIMIENTO DEL SISTEMA DE JUSTICIA PENAL						
NIVEL	**ALINEACIÓN PED/PD**	**OBJETIVO**	**INDICADOR**	**MEDIOS DE VERIFICACIÓN**	**SUPUESTO**	**OBSERVACIONES DE ALINEACIÓN (Para componentes y actividades)**
Componente	*30-01-01-16 - Atender y servir con ética profesional las actividades administrativas, técnicas, jurídicas y de staff, de la Fiscalía General del Estado.*	C02 - Recursos Humanos Administrados eficazmente	C02 - Porcentaje del nivel de cumplimiento de las actividades para contar con Recursos Humanos Administrados eficazmente.	Reporte de metas alcanzadas en materia de Recursos Humanos del SIPPRES	Las instituciones de la Administración Pública Central y Descentralizada cumplen con la normatividad vigente en materia de administración de Recursos Humanos.	Relación directa
Actividad	*30-01-01-04 - Fortalecer la operatividad de los servicios periciales.*	C02.A01 - Otorgamiento de prestaciones económicas a las personas trabajadoras de la Institución.	C01A03 - Porcentaje de dictámenes e informes emitidos respecto a las solicitudes recibidas	Reporte de dictámenes emitidos por la Dirección de Servicios Periciales de la Fiscalía General del Estado.	Las personas servidoras públicas cumplen con los requisitos establecidos en el manual vigente para el correcto otorgamiento de las prestaciones económicas a las que tienen derecho.	Relación directa
Actividad	*30-01-01-16 - Atender y servir con ética profesional las actividades administrativas, técnicas, jurídicas y de staff, de la Fiscalía General del Estado.*	C02.A02 - Gestión de las actividades atendidas en materia de Seguridad, Higiene y Bienestar de las personas servidoras públicas de la Institución.	C02A02 - Porcentaje de Avance Trimestral en la gestión de Trámites realizados ante el ISSSTE sobre posibles riesgos de trabajo.	Expediente de Solicitudes y trámites por riesgo de trabajo. Subdirección de Capital Humano de la FGE.	Las personas servidoras públicas cumplen con la normatividad en la materia para contar con instalaciones que fomenten la seguridad, higiene y bienestar laboral.	Relación directa
Componente	*30-01-01-16 - Atender y servir con ética profesional las actividades administrativas, técnicas, jurídicas y de staff, de la Fiscalía General del Estado.*	C03 - Bienes y Servicios Administrados oportunamente	C03 - Porcentaje de avance semestral del número de Unidades Responsables atendidas	Reportes de SIPPRES	Las Dependencias e Instituciones del Gobierno del Estado colaboran y participan.	Relación directa

MATRIZ DE INDICADORES PARA RESULTADOS (MIR) 2024 E054- FORTALECIMIENTO DEL SISTEMA DE JUSTICIA PENAL						
NIVEL	**ALINEACIÓN PED/PD**	**OBJETIVO**	**INDICADOR**	**MEDIOS DE VERIFICACIÓN**	**SUPUESTO**	**OBSERVACIONES DE ALINEACIÓN (Para componentes y actividades)**
Actividad	*30-01-01-16 - Atender y servir con ética profesional las actividades administrativas, técnicas, jurídicas y de staff, de la Fiscalía General del Estado.*	C03.A01 - Verificación física de los inventarios de los bienes muebles propiedad de la Institución.	C03A01 - Porcentaje de avance trimestral en la verificación física de los bienes muebles propiedad de la Administración Pública Central.	Reporte de la Subdirección de Capital Material y Servicios Generales	Las Unidades Responsables colaboran y participan en la actualización de sus inventarios.	Relación directa

V. DESCRIPCIÓN DE LOS RIESGOS RELEVANTES PARA LAS FINANZAS PÚBLICAS.

Existen riesgos relevantes que impedirían el cumplimiento de los objetivos trazados por la Fiscalía General del Estado, estos son de naturaleza externa como lo son:

1. No garantizar el fortalecimiento del sistema de justicia penal; y que además se garantice un diseño institucional dinámico, brindando una atención de calidad y calidez a las víctimas y denunciantes, procurando certeza jurídica para que el delincuente no quede impune, se proteja al inocente y que se respeten los derechos de las víctimas para recuperar la confianza en las autoridades.
2. El rezago de las carpetas de investigación, derivado de una autoridad ministerial inadecuada por falta de profesionalización, especialización y certificación del personal, para el desempeño de las actividades de investigación y los servicios de Procuración de Justicia con Perspectiva de Género y Respeto a los Derechos Humanos.
3. Se eleve el índice de cifra negra en el Estado, por la falta de Denuncia.
4. La ciudadanía no confía en los servicios de Procuración de Justicia.
5. No se garantice el acceso a la Justicia a las Mujeres Víctimas del Delito de Violencia por Razones de Género.

Este tipo de riesgos detonan problemas en la operatividad de la Fiscalía y la calidad del desempeño del Ministerio Público se vea mermada en la obtención de material para su operatividad.

VI. EJECUCIÓN DEL PRESUPUESTO DE EGRESOS.

Ejecución del Presupuesto de Egresos para el Ejercicio Fiscal 2024.

El gasto total previsto en el presente Presupuesto de Egresos para el ejercicio fiscal 2024 para **la Fiscalía General del Estado de Quintana Roo** asciende a la cantidad de 1,415,967,291 SON: *(Un Mil Cuatrocientos Quince Millones Novecientos Sesenta y Siete Mil Doscientos Noventa y Un Pesos 00/100 M.N.).*

Este importe incluye la cantidad de 60,863,069 proveniente del Fondo de Aportaciones para la Seguridad Pública (FASP) para el ejercicio fiscal 2024.

Para este año fiscal del 2024, se tiene contemplado 22 programas y proyectos suceptibles de financiamiento, los cuales asciende la cantidad de 430,725,950.24

El Presupuesto de Egresos total para el ejercicio fiscal comprendido del 1 de enero al 31 de diciembre de 2024, para la **Fiscalía General del Estado de Quintana Roo** se clasifica y distribuye de la siguiente manera:

A. Clasificación por Objeto del Gasto

FISCALÍA GENERAL DEL ESTADO DE QUINTANA ROO PRESUPUESTO DE EGRESOS 2024 Clasificador por Objeto del Gasto (Cifras en pesos)		
		Importe
Partida	Total	1,415,967,291
1000	Servicios Personales	917,560,090
1100	Remuneraciones al Personal de Carácter Permanente	198,722,635
1200	Remuneraciones al Personal de Carácter Transitorio	0
1300	Remuneraciones Adicionales y Especiales	136,466,430
1400	Seguridad Social	101,238,860
1500	Otras Prestaciones Sociales y Económicas	450,119,556
1600	Previsiones	9,774,857
1700	Pago de Estímulos a Servidores Públicos	21,237,752
2000	Materiales y Suministros	161,350,544
2100	Materiales de Administración, Emisión de Documentos y Artículos	21,124,011
2200	Alimentos y Utensilios	8,719,992
2300	Materias Primas y Materiales de Producción y Comercialización	0
2400	Materiales y Artículos de Construcción y de Reparación	1,884,000
2500	Productos Químicos, Farmacéuticos y de Laboratorio	11,352,867
2600	Combustibles, Lubricantes y Aditivos	43,418,406
2700	Vestuario, Blancos, Prendas de Protección y Artículos Deportivos	26,827,445
2800	Materiales y Suministros para Seguridad	41,238,000
2900	Herramientas, Refacciones y Accesorios Menores	6,785,823
3000	Servicios Generales	219,711,657
3100	Servicios Básicos	32,712,308
3200	Servicios de Arrendamiento	76,431,494
3300	Servicios Profesionales, Científicos, Técnicos y Otros Servicios	10,926,581
3400	Servicios Financieros, Bancarios y Comerciales	4,672,794
3500	Servicios de Instalación, Reparación, Mantenimiento y Conservación	24,579,953
3600	Servicios de Comunicación Social y Publicidad	5,172,000
3700	Servicios de Traslado y Viáticos	9,050,176
3800	Servicios Oficiales	37,611
3900	Otros Servicios Generales	56,128,740
4000	Transferencias, Asignaciones, Subsidios y Otras Ayudas	36,300,000
4100	Transferencias Internas y Asignaciones al Sector Público	36,300,000
4200	Transferencias al Resto del Sector Público	0
4300	Subsidios y Subvenciones	0
4400	Ayudas Sociales	0
4500	Pensiones y Jubilaciones	0
4600	Transferencias a Fideicomisos, Mandatos y Otros Análogos	0
4700	Transferencias a la Seguridad Social	0
4800	Donativos	0
4900	Transferencias al Exterior	0
5000	Bienes Muebles, Inmuebles e Intangibles	81,045,000
5100	Mobiliario y Equipo de Administración	25,179,111
5200	Mobiliario y Equipo Educacional y Recreativo	660,000
5300	Equipo e Instrumental Médico y de Laboratorio	5,323,820
5400	Vehículos y Equipo de Transporte	22,347,069
5500	Equipo de Defensa y Seguridad	20,000,000
5600	Maquinaria, Otros Equipos y Herramientas	1,760,000
5700	Activos Biológicos	0
5800	Bienes Inmuebles	0
5900	Activos Intangibles	5,775,000
6000	Inversión Pública	0
6100	Obra Pública en Bienes de Dominio Público	0
6200	Obra Pública en Bienes Propios	0
6300	Proyectos Productivos y Acciones de Fomento	0
7000	Inversiones Financieras y Otras Provisiones	0
7100	Inversiones para el Fomento de Actividades Productivas	0
7200	Acciones y Participaciones de Capital	0

FISCALÍA GENERAL DEL ESTADO DE QUINTANA ROO PRESUPUESTO DE EGRESOS 2024 Clasificador por Objeto del Gasto (Cifras en pesos)		
		Importe
7300	Compra de Títulos y Valores	0
7400	Concesión de Préstamos	0
7500	Inversiones en Fideicomisos, Mandatos y Otros Análogos	0
7600	Otras Inversiones Financieras	0
7900	Provisiones para Contingencias y Otras Erogaciones Especiales	0
8000	Participaciones y Aportaciones	0
8100	Participaciones	0
8300	Aportaciones	0
8500	Convenios	0
9000	Deuda Pública	0
9100	Amortización de la Deuda Pública	0
9200	Intereses de la Deuda Pública	0
9300	Comisiones de la Deuda Pública	0
9400	Gastos de la Deuda Pública	0
9500	Costo por Coberturas	0
9600	Apoyos Financieros	0
9900	Adeudos de Ejercicios Fiscales Anteriores (ADEFAS)	0

B. Clasificación Administrativa

FISCALÍA GENERAL DEL ESTADO DE QUINTANA ROO PRESUPUESTO DE EGRESOS 2024 Clasificación Administrativa (Cifras en pesos)	
	Importe
2.0.0.0.0 SECTOR PUBLICO DE LAS ENTIDADES FEDERATIVAS	**1,415,967,291**
2.1.0.0.0 SECTOR PUBLICO NO FINANCIERO	**1,415,967,291**
2.1.1.0.0 GOBIERNO GENERAL ESTATAL O DEL DISTRITO FEDERAL	**1,415,967,291**
2.1.1.1.0 Gobierno Estatal	**1,415,967,291**
2.1.1.1.1 Poder Ejecutivo	0
2.1.1.1.2 Poder Legislativo	0
2.1.1.1.3 Poder Judicial	0
2.1.1.1.4 Órganos Autónomos	1,415,967,291
Fiscalía General del Estado de Quintana Roo	1,375,297,392
Fiscalía Especializada en Combate a la Corrupción	40,669,899

C. Clasificación por Unidad Administrativa

FISCALÍA GENERAL DEL ESTADO DE QUINTANA ROO PRESUPUESTO DE EGRESOS 2024 Clasificación por Unidad Administrativa (Cifras en pesos)	
	Importe
Total	1,415,967,291
Despacho del titular de la Fiscalía General del Estado	20,106,660
Órgano Interno de Control	8,358,855
Fiscalía Especializada en Combate a la Corrupción	40,669,899
Fiscalía Especializada en Asuntos Internos	13,900,075
Fiscalía Especializada en combate a Delitos cometidos contra Migrantes	2,602,712
Fiscalía Especializada en combate a Delitos cometidos por servidores públicos y de tortura	3,694,510

FISCALÍA GENERAL DEL ESTADO DE QUINTANA ROO PRESUPUESTO DE EGRESOS 2024 Clasificación por Unidad Administrativa (Cifras en pesos)	
Fiscalía Especializada en combate a delitos de desaparición forzada de personas y desaparición cometida por particulares	9,773,909
Fiscalía Especializada en combate a delitos contra la Mujer y delitos sexuales	29,178,937
Fiscalía Especializada en combate a delitos electorales	2,322,430
Fiscalía Especializada en combate al delito de narcomenudeo	12,951,236
Fiscalía especializada en combate a delitos de trata de personas	3,070,415
Fiscalía Especializada en combate a delitos de trata y explotación de niñas, niños y adolescentes	8,463,497
Fiscalía Especializada en combate al delito de feminicidio	4,631,513
Fiscalía Especializada en combate a delitos patrimoniales	15,892,146
Fiscalía Especializada en combate a los delitos de operaciones con recursos de procedencia ilícita	1,806,854
Fiscalía Especializada en combate al delito de homicidio	4,575,786
Fiscalía Especializada en combate al robo de vehículos y transporte	9,783,709
Fiscalía especializada en combate a los delitos de secuestro y extorsión	7,450,017
Fiscalía Especializada en combate a los delitos ambientales, la fauna y el desarrollo urbano	1,806,854
Fiscalía de Distrito Sur	281,239,872
Fiscalía de Distrito Centro	5,700,857
Fiscalía de Distrito Norte	18,989,998
Fiscalía Especializada, Jurídica y de los Derechos Humanos	27,140,840
Dirección General de la Policía de Investigación	188,299,296
Dirección General de Servicios Periciales	91,445,193
Dirección General de Desarrollo Institucional	10,694,793
Dirección General de Administración y Finanzas	525,488,498
Dirección General de Mecanismos Alternativos de Solución de Controversias	24,476,156
Dirección General de Bienes Asegurados y Extinción de Dominio	9,104,562
Dirección General de Análisis Criminal, Estadísticas y Tecnologías de la Información	5,175,763
Dirección de Planeación, Control y Evaluación	2,726,881
Dirección del Centro de Justicia para las Mujeres	5,247,579
Dirección de Comunicación Social	4,447,256
Unidad de Transparencia y Acceso a la información	2,360,354
Secretaría Técnica	1,958,521
Unidad de Archivo	4,637,295
Dirección para la Construcción de la Paz	1,255,407
Dirección de Atención a Víctimas	1,621,696
Secretaría Particular	1,109,606
Fiscalía Especializada en investigación de delitos cometidos por adolescentes	1,806,854

D. Clasificación Funcional del Gasto

FISCALÍA GENERAL DEL ESTADO DE QUINTANA ROO PRESUPUESTO DE EGRESOS 2024 Clasificador Funcional del Gasto (Cifras en pesos)	
	Importe
Total	1,415,967,291
Gobierno	1,415,967,291
Desarrollo Social	0
Desarrollo Económico	0
Otras no clasificadas en funciones anteriores	0

E. Clasificación por Tipo de Gasto

FISCALÍA GENERAL DEL ESTADO DE QUINTANA ROO PRESUPUESTO DE EGRESOS 2024 Clasificador por Tipo de Gasto (Cifras en pesos)	
	Importe
Total	1,415,967,291
Gasto Corriente	1,334,922,291
Gasto de Capital	81,045,000
Amortización de la deuda y disminución de pasivos	0
Pensiones y Jubilaciones	0
Participaciones	0

F. Prioridades de Gasto

FISCALÍA GENERAL DEL ESTADO DE QUINTANA ROO PRESUPUESTO DE EGRESOS 2024 Prioridades de Gasto (Cifras en pesos)	
	Importe
Total	**1,415,967,291**
Servicios Personales	917,560,090
Materiales y Suministros	161,350,544
Servicios Generales	219,711,657
Transferencias, Asignaciones, Subsidios y Otras Ayudas	36,300,000
Bienes Muebles, Inmuebles e Intangibles	81,045,000
Inversión Pública	0

G. Programas y Proyectos.

Proyectos especiales para ejecución en el ejercicio 2024

Conforme a las necesidades operativas, la problemática en infraestructura y cobertura, el comportamiento del fenómeno delictivo, así como los proyectos establecidos, se plantean las siguientes acciones necesarios para el cumplimiento de las estrategias encaminadas a la Modernización actividades inherentes a la procuración de justicia, así como la infraestructura y equipamiento sostenida:

6.9.1 PROYECTO: LA CONCLUSIÓN DEL EDIFICIO DE LA FISCALÍA GENERAL (ZONA UNO)

Unidad Responsable:

Dirección General de Administración y Finanzas.

Justificación:

Conclusión y equipamiento del edificio alterno de la Fiscalía General del Estado en la ciudad de Cancún para fortalecer la confianza ciudadana y la prestación de los servicios de Procuración de Justicia

6.9.2 PROYECTO: LA CONCLUSIÓN DEL EDIFICIO CENTRAL DEL MINISTERIO PÚBLICO EN MAHAHUAL.

Unidad Responsable:

Dirección General de Administración y Finanzas.

Justificación:

Ampliar la cobertura de atención de la Fiscalía con la construcción de un edificio del Ministerio público, en esta localidad.

6.9.3 AMPLIACIÓN DEL CENTRO DE JUSTICIA PARA LAS MUJERES DE BENITO JUÁREZ

Unidad Responsable:

Centro de Justicia para las Mujeres

Justificación:

Contar con un Centro de Justicia para las Mujeres en el que se integren todas las atenciones que se deben llevar a cabo para disminuir la violencia y fortalecer el empoderamiento de las víctimas y el castigo a los agresores.

6.9.4 ADQUISICIÓN DE EQUIPO DE RADIOCOMUNICACIÓN PORTÁTIL PARA LA POLICÍA DE INVESTIGACIÓN

Unidad Responsable:

Policía de Investigación

Justificación:

Proporcionar una herramienta de trabajo que permita una comunicación ágil y de reduzca los tiempos de respuesta en el lugar de los hechos de la Policía de investigación.

6.9.5 ADQUISICIÓN DE DOS VEHÍCULOS TÁCTICOS BLINDADOS PARA EL USO Y DESPLEGUÉ DE OPERATIVOS DE LA POLICÍA DE INVESTIGACIÓN.

Unidad Responsable:

Policía de Investigación

Justificación:

Tener presencia en los operativos que se realizan, en los lugares en los que vehículos convencionales no son capaces de transitar, además de brindar protección al personal a bordo, de igual forma de poder combatir en un operativo.

6.9.6 ADQUISICIÓN DE DOS VEHÍCULOS ESPECIALIZADOS PARA TRASLADO DE CANINOS EN LABORES DE BÚSQUEDA, RESCATE Y DETECCIÓN DE DROGAS.

Unidad Responsable:

Policía de Investigación

Justificación:

Adquisición de dos vehículos con las condiciones específicas para el traslado y resguardo del equipo canino de la Policía de Investigación.

6.9.7 CONSTRUCCIÓN DEL EDIFICIO PARA LA UNIDAD CANINA SEDE OTHÓN P. BLANCO.

Unidad Responsable:

Policía de Investigación

Justificación:

Contar con el edificio e instalaciones adecuadas para el albergue y cuidado del equipo canino de la Policía de Investigación.

6.9.8 ADQUISICIÓN DE EQUIPO TECNOLÓGICO ESPECIALIZADO EN INVESTIGACIÓN PARA EL PERSONAL DE LA POLICÍA.

Unidad Responsable:

Policía de Investigación

Justificación:

Adquisición de drones, equipo de extracción de información y software especializado para la investigación de los delitos de alto impacto.

6.9.9 CERTIFICACIÓN EN EL USO Y MANEJO DE EQUIPO TECNOLÓGICO ESPECIALIZADO EN INVESTIGACIÓN DE DELITOS DE ALTO IMPACTO.

Unidad Responsable:

Policía de Investigación

Justificación:

Certificación del personal de la Policía de Investigación en el uso, manejo y óptimo desempeño del equipo especializado con el que cuenta la policía de investigación.

6.9.10 RENOVACIONES DE LICENCIAS DE SOFTWARE DE INVESTIGACIÓN PARA LA COORDINACIÓN DE LA POLICÍA DE INTELIGENCIA.

Unidad Responsable:

Policía de Investigación

Justificación:

Adquisiciones de licencias de funcionamiento para el equipo tecnológico con el que cuenta la policía de investigación.

6.9.11 CONSTRUCCIÓN DE UN SALÓN DE TIRO TRIDIMENSIONAL PARA LA POLICÍA DE INVESTIGACIÓN.

Unidad Responsable:

Policía de Investigación

Justificación:

Se pretende capacitar al personal activo y de nuevo ingreso, para recrear escenarios de operación y táctica balística en los que el policía de investigación pueda reaccionar en alguna situación similar a la que se expondrá en el simulador

6.9.12 CONSTRUCCIÓN DE UN CAMPO DE TIRO Y MANEJO DE ARMAS PARA LA POLICÍA DE INVESTIGACIÓN.

Unidad Responsable:

Policía de Investigación

Justificación:

Contar con un espacio para la práctica y capacitación con armas de fuego para el personal de la Policía de Investigación.

6.9.13 CONSTRUCCIÓN DE PANTEÓN FORENSE Y EQUIPAMIENTO DEL CENTRO DE ANTROPOLOGÍA FORENSE PARA EL RESGUARDO DE RESTOS ÓSEOS (SEGUNDA FASE)

Unidad Responsable:

Servicios Periciales

Justificación:

La segunda etapa del Panteón Forense y el Centro de Antropología Forense, con el objeto de beneficiar a 400 víctimas directas y a sus familias, haciendo un total de 1000 víctimas y sus familias entre la primera y la segunda etapa.

6.9.14 ACTUALIZACIÓN DEL SISTEMA DE IDENTIFICACIÓN BALÍSTICA, (IBIS TRAX) PARA LOS SERVICIOS PERICIALES.

Unidad Responsable:

Servicios Periciales

Justificación:

Sistema de identificación de armas y casquillos

6.9.15 CONSTRUCCIÓN Y EQUIPAMIENTO DEL LABORATORIO DE GENÉTICA FORENSE

Unidad Responsable:

Servicios Periciales

Justificación:

Construir y equipar un Laboratorio de Genética Forense de Calidad Internacional en el Municipio de Benito Juárez, para obtener identificaciones positivas en los campos de antropología y odontología forense, así como la atención de casos vinculados con Delitos sexuales.

6.9.16 ADQUISICIÓN DE 9 AMBULANCIAS FORENSES PARA EL FORTALECIMIENTO DE LOS SERVICIOS PERICIALES.

Unidad Responsable:

Servicios Periciales

Justificación:

Adquisición de 9 ambulancias Forenses para contar de manera inmediata en cada municipio con la presencia de los servicios periciales, en el lugar de los hechos

6.9.17 ADQUISICIÓN DE UN CENTRO DE DATOS, NIVEL DE DISPONIBILIDAD TIER 1.

Unidad Responsable:

Dirección de Tecnologías de la Información y Comunicaciones

Justificación:

Brindar un espacio seguro en los accesos, protección de la información, prevención de incidentes circunstanciales y la dignificación del sitio en el cual se instalan los servidores y los principales equipos de comunicaciones de la Fiscalía

6.9.18 ACTUALIZACIÓN DE LICENCIA DEL SIGAP.

Unidad Responsable:

Dirección de Tecnologías de la Información y Comunicaciones

Justificación:

Obtener la nueva versión 2.2.0.58 del SIGAP (Sistema Informático de Gestión para la Administración Penal)

6.9.19 ADQUISICIÓN DE SERVIDOR MARCA DELL PARA RACK.

Unidad Responsable:

Dirección de Tecnologías de la Información y Comunicaciones

Justificación:

Renovar los servidores de los sites de comunicaciones por obsolescencia y antigüedad, y con esto poner a disposición del sistema SIGAP, un grupo de 8 servidores de gama alta que permitirán un desempeño óptimo.

6.9.20 ADQUISICIÓN DE EQUIPO DE CÓMPUTO DE SOBREMESA CORE I5 12ªGEN, RAM 16 GB, SSD 1TB, MONITOR 24”.

Unidad Responsable:

Dirección de Tecnologías de la Información y Comunicaciones

Justificación:

Renovar el sistema de cómputo de la Fiscalía, con la adquisición de 500 equipos en la primera etapa de 3.

6.9.21 ADQUISICIÓN DE LICENCIA OFFICE 365.

Unidad Responsable:

Dirección de Tecnologías de la Información y Comunicaciones

Justificación:

Dotar de licencia de uso legal de la herramienta de ofimática denominada Microsoft Office 365 al 67% del parque computacional existente en la Fiscalía.

6.9.22 INNOVACIÓN TECNOLÓGICA DEL SISTEMA ARCHIVÍSTICO DE LA FISCALÍA GENERAL DEL ESTADO.

Unidad Responsable:

Coordinación de Archivo

Justificación:

Adquirir equipo tecnológico para el escaneo masivo del archivo de la Fiscalía.

H. Servicios Personales

Se llevó el presupuesto autorizado del ejercicio 2024 a pesos corrientes, para la Iniciativa de la Ley de Ingresos y el Proyecto de Presupuesto de Egresos de la Federación Correspondientes al Ejercicio Fiscal 2024.

Cumplimiento a la Fracción I del Artículo 10 de la Ley de Disciplina Financiera de las Entidades y los Municipios

El incremento superior a lo establecido en la fracción I, para el ejercicio fiscal 2024, es derivado a la modificación de la Ley Orgánica de la Fiscalía General del Estado de Quintana Roo, publicado el día 03 de noviembre de 2023 en el periódico oficial del Estado de Quintana Roo.

Cumplimiento a la Fracción II inciso a) del Artículo 10 de la Ley de Disciplina Financiera de las Entidades y los Municipios

DESGLOSE DE PERCEPCIONES ORDINARIAS, EXTRAORDINARIAS, SEGURIDAD SOCIAL Y PREVISIONES 2023

(Artículo 10 LDFEM Fracción II)

FISCALÍA GENERAL DEL ESTADO DE QUINTANA ROO PRESUPUESTO DE EGRESOS 2024 Desglose de Percepciones Ordinarias, Extraordinarias, Seguridad Social y Previsiones (Cifras en pesos)			
CLASIFICACIÓN	**PARTIDA GENÉRICA**	**CONCEPTO**	**IMPORTE**
ORDINARIAS	1110	DIETAS	0
	1130	SUELDO BASE AL PERSONAL PERMANENTE	198,722,635
	1210	HONORARIOS ASIMILABLES A SALARIOS	0
	1310	PRIMAS POR AÑOS DE SERVICIO EFECTIVOS PRESTADOS	0
	1340	COMPENSACIONES	1,265,928
	1540	PRESTACIONES CONTRACTUALES	382,265,729
EXTRAORDINARIAS	1230	RETRIBUCIONES POR SERVICIOS DE CARÁCTER SOCIAL	0
	1310	PRIMAS POR AÑOS DE SERVICIOS EFECTIVOS PRESTADOS	19,112,560
	1320	PRIMAS DE VACACIONES, DOMINICAL Y GRATIFICACIÓN DE FIN DE AÑO	116,087,942
	1520	INDEMNIZACIONES	0
	1530	PRESTACIONES Y HABERES DE RETIRO	0
	1540	PRESTACIONES CONTRACTUALES	0
	1550	APOYOS A LA CAPACITACIÓN DE SERVIDORES PÚBLICOS	70,000
	1590	OTRAS PRESTACIONES SOCIALES Y ECONÓMICAS	59,096,007
	1710	ESTÍMULOS	21,237,752
SEGURIDAD SOCIAL	1410	APORTACIONES DE SEGURIDAD SOCIAL	21,704,327
	1420	APORTACIONES A FONDOS DE VIVIENDA	10,336,173
	1430	APORTACIONES AL SISTEMA PARA EL RETIRO	21,992,100
	1440	APORTACIONES PARA SEGUROS	47,206,260
	1510	CUOTAS PARA EL FONDO DE AHORRO Y FONDO DE TRABAJO	8,687,820
PREVISIONES	1610	PREVISIONES DE CARÁCTER LABORAL, ECONÓMICA Y DE SEGURIDAD SOCIAL	9,774,857
		TOTAL	917,560,090

Analítico de plazas

FISCALÍA GENERAL DEL ESTADO DE QUINTANA ROO Presupuesto de Egresos 2024 Analítico de plazas (Cifras en pesos)				
Plaza/puesto	**Nivel**	**Número de plazas**	**Remuneraciones[1]**	
			De	**hasta**
FISCAL GENERAL	10	1	143,163.00	143,163.00
FISCAL ESPECIALIZADO, FISCAL DE DISTRITO, TITULAR DEL ORGANO INTERNO DE CONTROL Y DIRECTOR GENERAL	20	31	88,444.00	88,444.00

FISCALÍA GENERAL DEL ESTADO DE QUINTANA ROO Presupuesto de Egresos 2024 Analítico de plazas (Cifras en pesos)				
Plaza/puesto	**Nivel**	**Número de plazas**	**Remuneraciones[1]**	
			De	**hasta**
DIRECTOR DE AREA, UNIDADES, SECRETARIA PARTICULAR	100	48	64,483.00	64,483.00
SUBDIRECTOR Y/O COORDINADOR ADMINISTRATIVO	300	36	36,412.00	36,412.00
JEFE DE DEPARTAMENTO	400	29	23,320.00	23,320.00
SECRETARIA DE DESPACHO, ANALISTA PROFESIONAL	500	46	18,879.00	18,879.00
JEFE DE OFICINA, SECRETARIA EJECUTIVA	600	32	10,934.00	10,934.00
ANALISTA ESPECIALIZADO	700	11	10,225.00	10,225.00
SECRETARIA EJECUTIVA (DIRECTOR)	800	24	9,024.00	9,024.00
ANALISTA TECNICO	900	29	8,495.00	8,495.00
OFICIOS	1000	21	7,899.00	7,899.00
AUXILIARES DE OFICIOS	1100	4	7,814.00	7,814.00
AUXILIAR ADMINISTRATIVO	1200	6	7,630.00	7,630.00
OPERADORES	1300	25	6,743.00	6,743.00
COORDINADOR(A) MINISTERIO PÚBLICO	4010	29	29,617.00	29,617.00
FISCAL DE MINISTERIO PÚBLICO	4020	444	26,743.00	26,743.00
FACILITADOR (A)	4025	22	26,743.00	26,743.00
PERITO PROFESIONAL	4040	235	20,676.00	20,676.00
PERITO TECNICO	4045	19	17,612.00	17,612.00
FISCAL DE MINISTERIO PÚBLICO AUXILIAR	4050	347	18,133.00	18,133.00
POLICIA DE INVESTIGACION	4100	606	17,412.00	17,412.00
SEGÚN ACUERDO FIRMADO ENTRE LA FSTSGE Y EL GOBIERNO DEL ESTADO, CON FECHA 12 DE JUNIO DE 2003	5010	29	7,305.00	7,305.00
FISCAL DE MINISTERIO PÚBLICO	5020	13	7,499.00	7,499.00
FACILITADOR (A)	5030	19	7,777.00	7,777.00
PERITO PROFESIONAL	5040	13	8,090.00	8,090.00
PERITO TECNICO	5120	21	9,758.00	9,758.00
TOTAL DE PLAZAS		2140		

1) Las remuneraciones se presentan en importes brutos mensuales.

Clasificación de Servicios Personales por Categoría (Artículo 5 LDFEFM II)

Formato 6 d)

FISCALÍA GENERAL DEL ESTADO QUINTANA ROO PRESUPUESTO DE EGRESOS 2024 Estado Analítico del Ejercicio del Presupuesto de Egresos Detallado – LDF Clasificación de Servicios Personales por Categoría Del 1 de enero al 31 de diciembre de 2024 (b) (Cifras en pesos)						
Concepto (c)	**Egresos**					**Subejercicio (e)**
	Aprobado (d)	**Ampliaciones/ (Reducciones)**	**Modificado**	**Devengado**	**Pagado**	
I. Gasto No Etiquetado (I=A+B+C+D+E+F)	917,560,090	0	917,560,090	0	0	917,560,090
A. Personal Administrativo y de Servicio Público						
B. Magisterio						
C. Servicios de Salud (C=c1+c2)						
c1) Personal Administrativo	917,560,090	0	917,560,090	0	0	917,560,090
c2) Personal Médico, Paramédico y afín						
D. Seguridad Pública						
E. Gastos asociados a la implementación de nuevas leyes federales o reformas a las mismas (E = e1 + e2)						
e1) Nombre del Programa o Ley 1						
e2) Nombre del Programa o Ley 2						
F. Sentencias laborales definitivas						
II. Gasto Etiquetado (II=A+B+C+D+E+F)						
A. Personal Administrativo y de Servicio Público						
B. Magisterio						
C. Servicios de Salud (C=c1+c2)						
c1) Personal Administrativo						
c2) Personal Médico, Paramédico y afín						
D. Seguridad Pública						
E. Gastos asociados a la implementación de nuevas leyes federales o reformas a las mismas (E = e1 + e2)						
e1) Nombre del Programa o Ley 1						
e2) Nombre del Programa o Ley 2						
F. Sentencias laborales definitivas						

FISCALÍA GENERAL DEL ESTADO QUINTANA ROO PRESUPUESTO DE EGRESOS 2024 Estado Analítico del Ejercicio del Presupuesto de Egresos Detallado – LDF Clasificación de Servicios Personales por Categoría Del 1 de enero al 31 de diciembre de 2024 (b) (Cifras en pesos)						
Concepto (c)	**Egresos**					**Subejercicio (e)**
	Aprobado (d)	**Ampliaciones/ (Reducciones)**	**Modificado**	**Devengado**	**Pagado**	
III. Total del Gasto en Servicios Personales (III = I + II)	917,560,090	0	917,560,090	0	0	917,560,090

FISCALÍA GENERAL DEL ESTADO DE QUINTANA ROO PRESUPUESTO DE EGRESOS PARA EL EJERCICIO 2024 CÁLCULO CAPÍTULO 1000 "SERVICIOS PERSONALES" (Cifras en pesos)							
Servicios Personales aprobados para el Ejercicio Fiscal 2023	Porcentaje fracción I artículo 10 LDFEM	Tasa de Inflación dic 2022/dic 2023	Monto actualizado por inflación (Dic 2022/2023)	Tasa crecimiento anual del PIB real	Monto límite para ejercicio fiscal 2024	monto asignado para el ejercicio 2024	Diferencia por debajo o arriba del límite
723,428,967	3%	4.50%	755,983,271	2.60%	775,638,836	917,560,090	- 141,921,254

JUSTIFICACION AMPLIACION PRESPUESTAL 2024

CAPITULO 1000 SERVICIOS PERSONALES

Con fecha 03 de noviembre del 2023, el Honorable Congreso del estado de Quintana Roo; publicó a través del Diario Oficial del estado, la promulgación decreto número 122 por el que se reforman, derogan y adicionan diversas disposiciones de la Ley Orgánica de la fiscalía general del estado, donde se abordan la necesidad de transformar la estructura de este Órgano Público Autónomo.

Por lo anterior, el Gobierno del estado representado por la Lic. María Elena Lezama Espinosa, Gobernadora del estado, y el Lic. Raciel López Salazar, Fiscal General y la sociedad buscan que se obtenga una estructura orgánica funcional, con una eficiencia operativa que dé respuesta inmediata a las necesidades de la población …. Por tal motivo se crean 21 Fiscalías especializadas que tengan cada una de ellas, la función específica para atender todas las demandas que se generan por múltiples acciones negativas que vulneren la tranquilidad de los

habitantes del estado, así como fortalecer las mesas de investigación, con un cuerpo de Fiscales Ministerios Públicos (MP), Auxiliares de Ministerios Públicos (AMP), Peritos altamente capacitados en diversas ramas en la dictaminaran de hechos delictivos, así como de Policías de investigación (PDI); todo este equipo de trabajo que garantice la pronta respuesta a las denuncias interpuestas por la sociedad que se ha vulnerado su tranquilidad, y por lo consiguiente abatir el rezago en las carpetas de investigación.

Distribución del Gasto por Partida Genérica

FISCALÍA GENERAL DEL ESTADO QUINTANA ROO PRESUPUESTO DE EGRESOS 2024 Distribución del Gasto por Partida Genérica (Cifras en pesos)			
Estado Analítico del Ejercicio del Presupuesto de Egresos Detallado – LDF	**PARTIDA GENÉRICA**	**CONCEPTO**	**IMPORTE**
Clasificación de Servicios Personales por Categoría Del 1 de enero al 31 de diciembre de 2024 (b) (Cifras en pesos)	1110	DIETAS	0
	1130	SUELDO BASE AL PERSONAL PERMANENTE	198,722,635
	1210	HONORARIOS ASIMILABLES A SALARIOS	0
	1310	PRIMAS POR AÑOS DE SERVICIO EFECTIVOS PRESTADOS	0
	1340	COMPENSACIONES	1,265,928
	1540	PRESTACIONES CONTRACTUALES	382,265,729
EXTRAORDINARIAS	1230	RETRIBUCIONES POR SERVICIOS DE CARÁCTER SOCIAL	0
	1310	PRIMAS POR AÑOS DE SERVICIOS EFECTIVOS PRESTADOS	19,112,560
	1320	PRIMAS DE VACACIONES, DOMINICAL Y GRATIFICACIÓN DE FIN DE AÑO	116,087,942
	1520	INDEMNIZACIONES	0
	1530	PRESTACIONES Y HABERES DE RETIRO	0
	1540	PRESTACIONES CONTRACTUALES	0
	1550	APOYOS A LA CAPACITACIÓN DE SERVIDORES PÚBLICOS	70,000
	1590	OTRAS PRESTACIONES SOCIALES Y ECONÓMICAS	59,096,007
	1710	ESTÍMULOS	21,237,752
SEGURIDAD SOCIAL	1410	APORTACIONES DE SEGURIDAD SOCIAL	21,704,327
	1420	APORTACIONES A FONDOS DE VIVIENDA	10,336,173
	1430	APORTACIONES AL SISTEMA PARA EL RETIRO	21,992,100

	1440	APORTACIONES PARA SEGUROS	47,206,260
	1510	CUOTAS PARA EL FONDO DE AHORRO Y FONDO DE TRABAJO	8,687,820

PREVISIONES	1610	PREVISIONES DE CARÁCTER LABORAL, ECONÓMICA Y DE SEGURIDAD SOCIAL	9,774,857

		TOTAL	917,560,090

Informe Sobre Estudios Actuariales

INSTITUTO DE SEGURIDAD Y SERVICIOS SOCIALES DE LOS TRABAJADORES DEL ESTADO
SECRETARÍA GENERAL
SUBDIRECCIÓN DE AFILIACIÓN Y VIGENCIA DE DERECHOS
ISSSTE

AVISO DE INCORPORACIÓN DE LA DEPENDENCIA O ENTIDAD AL RÉGIMEN DE LA LEY DEL I.S.S.S.T.E.

DEPENDENCIA O ENTIDAD

NOMBRE DE LA DEPENDENCIA O ENTIDAD: Gobierno del Estado de Quintana Roo	NÚMERO DE RAMO: 23000
DOMICILIO: CALLE: Av. 22 de Enero	NÚMERO: 1 / TELÉFONO: (983) 83 50 500 ext 41309
LOCALIDAD O COLONIA: Centro	
MUNICIPIO O DELEGACIÓN POLÍTICA (D.F.): Chetumal	
ENTIDAD: Quintana Roo	CÓDIGO POSTAL: 77000

INFORMACIÓN OPERATIVA	INICIO DE ACTIVIDADES: DÍA 1 MES 11 AÑO 2018		
TRABAJADORES: 01	MOD. DE ASEGURAMIENTO: 48600	NÚMERO DE PAGADURÍA:	
NOMBRE DE LA PAGADURÍA: Fiscalía General del Estado de Quintana Roo			
FUNCIONARIO RESPONSABLE: Lic. Marisol Canto Celis			
CARGO DEL FUNCIONARIO RESPONSABLE: Directora de Recursos Humanos			

FIRMA DEL FUNCIONARIO RESPONSABLE

OFICIALÍA MAYOR CIUDAD CHETUMAL QUINTANA ROO MEX 2016 - 2022

SELLO DE LA DEPENDENCIA O ENTIDAD

SELLO DEL I.S.S.S.T.E.

COPIA DEPENDENCIA O ENTIDAD

ISSSTE
INSTITUTO DE SEGURIDAD Y SERVICIOS SOCIALES DE LOS TRABAJADORES DEL ESTADO

SECRETARÍA GENERAL
Subdirección de Afiliación y Vigencia de Derechos
Jefatura de Servicios de Coordinación Operativa del Sistema Nacional de Afiliación y Vigencia

Oficio No. SG/SAVD/JSCOSNAV/**4780/2018**

Ciudad de México, noviembre 12 de 2018

Licenciada
Marisol Canto Celis
Directora de Recursos Humanos
Oficialía Mayor
Gobierno del Estado de Quintana Roo
Presente.

Me refiero a su oficio número OM/DRH/DP/OCP/2407/2018 de fecha 24 de octubre del año en curso, mediante el que solicita al Subdirector de Afiliación y Vigencia de Derechos de este Instituto se realice la apertura de las pagadurías en el Gobierno del Estado de Quintana Roo, para identificar a los organismos que enlista, con fecha de inicio de actividades 1 de noviembre de 2018.

Al respecto, me permito informarle que se llevaron a cabo las siguientes acciones:

1. Actualización del Catálogo de Ramos y Pagadurías Institucional con la incorporación de las pagadurías que a continuación se enlistan en el **ramo 23000** (**ramo anterior 021**) que identifica al **Gobierno del Estado de Quintana Roo**, con fecha de inicio de actividades **1 de noviembre de 2018**, con modalidad de aseguramiento **01 (Todos los seguros, prestaciones y servicios)**.

Pagaduría	Denominación
48500	Comisión Ejecutiva de Atención a Víctimas de Quintana Roo
48600	Fiscalía General del Estado de Quintana Roo
48700	Instituto para el Desarrollo y Financiamiento del Estado de Quintana Roo
48800	Instituto Quintanarroense de la Mujer
48900	Instituto Quintanarroense de la Juventud
49000	Instituto de la Cultura y las Artes de Quintana Roo
49100	Instituto de Movilidad de Quintana Roo
49200	Comisión para el Desarrollo del Pueblo Maya y las Comunidades Indígenas del Estado de Quintana Roo
49300	Tribunal de Justicia Administrativa del Estado de Quintana Roo

Av. Jesús García Corona 140 Piso 2 Ala "B", Col. Buenavista, Del. Cuauhtémoc, México, D.F., C.P. 06350
Tel. (55) 5140 9617 Ext 12241, 12694 www.issste.gob.mx

ISSSTE
INSTITUTO DE SEGURIDAD Y SERVICIOS SOCIALES DE LOS TRABAJADORES DEL ESTADO

SECRETARÍA GENERAL
Subdirección de Afiliación y Vigencia de Derechos
Jefatura de Servicios de Coordinación Operativa del Sistema Nacional de Afiliación y Vigencia

Oficio No. SG/SAVD/JSCOSNAV/**4780/2018**

Ciudad de México, noviembre 12 de 2018

2. Notificación a las Áreas de este Instituto, encargadas del otorgamiento de los seguros, prestaciones y servicios, sobre la actualización que se realizó en el Catálogo de Ramos y Pagadurías Institucional.

Por lo antes expuesto, y con el fin de concluir el trámite en comento, solicito a usted sean suscritos, sellados y presentados en la Delegación Estatal del ISSSTE en Quintana Roo, el original y copia del formato denominado Aviso de Incorporación de la Dependencia o Entidad, adjuntos al presente.

Sin otro en particular hago propicia la ocasión para enviarle un cordial saludo.

Atentamente,
El Jefe de Servicios

José Carlos Sánchez Yllanes

C.c.p.- **Lic. Carlos A. Mercado Sánchez**.- Subdirector de Afiliación y Vigencia de Derechos.- Presente.
Ing. Miguel Ángel Pérez Mendoza.- Jefe de Servicios de Información Integral del Derechohabiente.- Presente.
Lic. Iván Hernández Cantero.- Jefe de Servicios de Recaudación de Ingresos de la Tesorería General del ISSSTE.- Presente.
C.P. Jorge Alfredo Cortés García.- Jefe de Servicios de Ingresos de la Subdirección de Finanzas en FOVISSSTE.- Presente.
Lic. Rogelio Paulín Verde.- Jefe de Servicios de Sistematización de la Dirección de Prestaciones Económicas, Sociales y Culturales.- Presente.
Lic. Gerardo Israel Ramírez Campos.- Jefe de Servicios de Programación de la Subdirección de Otorgamiento de Crédito.- Presente.
Lic. Julián García Hernández.- Jefe de Servicios Técnicos de la Subdirección de Pensiones.- Presente.
Lic. Ana María Xix Euan.- Subdelegada de Prestaciones en la Delegación Estatal del ISSSTE en Quintana Roo.- Presente.
Lic. Nelson Erick Novelo Mólgora.- Jefe del Departamento de Afiliación y Prestaciones Económicas en la Delegación Estatal del ISSSTE en Quintana Roo.- Presente.

JCSY/[illegible]

Av. Jesús García Corona 140 Piso 2 Ala "B", Col. Buenavista, Del. Cuauhtémoc, México, D.F., C.P. 06350

Formato 8) Informe sobre Estudios Actuariales – LDF (No aplica)

Fiscalía General del Estado de Quintana Roo Presupuesto de Egresos 2024 Informe sobre Estudios Actuariales 2024 – LDF					
	Pensiones y jubilaciones	**Salud**	**Riesgos de trabajo**	**Invalidez y vida**	**Otras prestaciones sociales**
Tipo de Sistema					
Prestación laboral o Fondo general para trabajadores del estado o municipio					
Beneficio definido, Contribución definida o Mixto					
Población afiliada					
Activos					
Edad máxima					
Edad mínima					
Edad promedio					
Pensionados y Jubilados					
Edad máxima					
Edad mínima					
Edad promedio					
Beneficiarios					
Promedio de años de servicio (trabajadores activos)					
Aportación individual al plan de pensión como % del salario					
Aportación del ente público al plan de pensión como % del salario					
Crecimiento esperado de los pensionados y jubilados (como %)					
Crecimiento esperado de los activos (como %)					
Edad de Jubilación o Pensión					
Esperanza de vida					
Ingresos del Fondo					
Ingresos Anuales al Fondo de Pensiones					
Nómina anual					
Activos					
Pensionados y Jubilados					
Beneficiarios de Pensionados y Jubilados					
Monto mensual por pensión					
Máximo					
Mínimo					
Promedio					
Monto de la reserva					
Valor presente de las obligaciones					
Pensiones y Jubilaciones en curso de pago					
Generación actual					
Generaciones futuras					
Valor presente de las contribuciones asociadas a los sueldos futuros de cotización X%					
Generación actual					
Generaciones futuras					
Valor presente de aportaciones futuras					
Generación actual					
Generaciones futuras					
Otros Ingresos					
Déficit/superávit actuarial					
Generación actual					
Generaciones futuras					
Periodo de suficiencia					
Año de descapitalización					
Tasa de rendimiento					
Estudio actuarial					
Año de elaboración del estudio actuarial					
Empresa que elaboró el estudio actuarial					

FISCALÍA GENERAL DEL ESTADO DE QUINTANA ROO
DIRECCIÓN GENERAL DE ADMINISTRACIÓN Y FINANZAS
TABULADOR DE SUELDOS Y COMPENSACIONES 2024
(Cifras en pesos)

NIVEL	PUESTO	PERCEPCIONES							
		SUELDO	CANASTA BASICA	AYUDA DESPENSA	APOYO VIVIENDA	AYUDA TRANSPORTE	CONSTANCIA Y FIDELIDAD	COMPENSACION POR REPONSABILIDAD DE MANDO	RIESGO POR DESEMPEÑO
PERSONAL DE CONFIANZA									
10	FISCAL GENERAL	11,367	500	310	3,800	0	20,000	107,186	0
20	FISCAL ESPECIALIZADO, FISCAL DE DISTRITO, TITULAR DEL ORGANO INTERNO DE CONTROL Y DIRECTOR GENERAL	10,500	500	310	3,400	0	14,000	59,734	0
100	DIRECTOR DE AREA, UNIDADES, SECRETARIA PARTICULAR	9,975	500	310	3,270	0	0	50,428	0
300	SUBDIRECTOR Y/O COORDINADOR ADMINISTRATIVO	8,323	500	310	3,000	0	0	24,279	0
400	JEFE DE DEPARTAMENTO	8,323	500	310	3,000	0	0	11,187	0
500	SECRETARIA DE DESPACHO, ANALISTA PROFESIONAL	8,269	500	310	1,800	0	0	8,000	0
600	JEFE DE OFICINA, SECRETARIA EJECUTIVA	8,224	500	310	1,700	200	0	0	0
700	ANALISTA ESPECIALIZADO	7,791	500	310	1,424	200	0	0	0
800	SECRETARIA EJECUTIVA (DIRECTOR)	6,914	500	310	1,100	200	0	0	0
900	ANALISTA TECNICO	6,485	500	310	1,000	200	0	0	0
1000	OFICIOS	6,139	500	310	750	200	0	0	0
1100	AUXILIARES DE OFICIOS	6,054	500	310	750	200	0	0	0
1200	AUXILIAR ADMINISTRATIVO	5,870	500	310	750	200	0	0	0
1300	OPERADORES	4,941	500	310	750	200	0	0	0
SERVICIO PROFESIONAL DE CARRERA									
3220	FISCAL DE MINISTERIO PÚBLICO TITULAR B	8,269	500	310	1,800	0	0	10,864	5,000
3420	PERITO PROFESIONAL	6,914	500	310	1,100	200	0	6,652	5,000
3460	PERITO TECNICO	4,923	500	310	1,750	200	0	4,929	5,000
3630	OFICIAL DE LA POLICIA DE INVESTIGACION	4,923	500	310	1,750	0	0	4,929	5,000
PERSONAL SUSTANTIVO									

FISCALÍA GENERAL DEL ESTADO DE QUINTANA ROO
DIRECCIÓN GENERAL DE ADMINISTRACIÓN Y FINANZAS
TABULADOR DE SUELDOS Y COMPENSACIONES 2024
(Cifras en pesos)

4010	COORDINADOR(A) MINISTERIO PÚBLICO	8,269	500	310	1,800	0	0	13,738	5,000
4020	FISCAL DE MINISTERIO PÚBLICO	8,269	500	310	1,800	0	0	10,864	5,000
4025	FACILITADOR (A)	8,269	500	310	1,800	0	0	10,864	5,000
4040	PERITO PROFESIONAL	6,914	500	310	1,100	200	0	6,652	5,000
4045	PERITO TECNICO	4,923	500	310	1,750	200	0	4,929	5,000
4050	FISCAL DE MINISTERIO PÚBLICO AUXILIAR	6,914	500	310	1,100	200	0	4,109	5,000
4100	POLICIA DE INVESTIGACION	4,923	500	310	1,750	0	0	4,929	5,000
PERSONAL DE BASE									
5010	SEGÚN ACUERDO FIRMADO ENTRE LA FSTSGE Y EL GOBIERNO DEL ESTADO, CON FECHA 12 DE JUNIO DE 2003	4,820	500	310	800	825	0	0	0
5020		5,027	500	310	800	825	0	0	0
5030		5,342	500	310	800	825	0	0	0
5040		5,655	500	310	800	825	0	0	0
5120		7,323	500	310	800	825	0	0	0

* ISR CALCULADO DE CONFORMIDAD CON LAS TABLAS Y TARIFAS ACTUALIZADAS EN LA RESOLUCION MISCELANEA FISCAL 2023 ANEXO 8, RUBRO B, NUMERAL 5 PUBLICADA EL 27 DE DICIEMBRE DE 2023.

ENERO 2024

FISCALÍA GENERAL DEL ESTADO DE QUINTANA ROO
PRESUPUESTO DE EGRESOS 2024
DIRECCIÓN GENERAL DE ADMINISTRACIÓN Y FINANZAS
Tabulador de Sueldos y Compensación 2024
(Cifras en pesos)

NIVEL	PUESTO	SUBS AL EMPLEO	TOTAL PERCEPCIONES	RETENCIONES				TOTAL LIQUIDO
				ISSSTE 10.625%	AHORRO 5 %	I.S.R. POR SALARIOS	TOTAL RETENCIONES	
PERSONAL DE CONFIANZA								
10	FISCAL GENERAL	0	143,163	1,208	568	37,189	38,965	**104,198**
20	FISCAL ESPECIALIZADO, FISCAL DE DISTRITO, TITULAR DEL ORGANO INTERNO DE CONTROL Y DIRECTOR GENERAL	0	88,444	1,116	525	29,737	31,378	**57,066**
100	DIRECTOR DE AREA, UNIDADES, SECRETARIA PARTICULAR	0	64,483	1,060	499	22,588	24,147	**40,336**
300	SUBDIRECTOR Y/O COORDINADOR ADMINISTRATIVO	0	36,412	884	416	5,325	6,625	**29,787**
400	JEFE DE DEPARTAMENTO	0	23,320	884	416	2,499	3,799	**19,521**
500	SECRETARIA DE DESPACHO, ANALISTA PROFESIONAL	0	18,879	879	413	1,807	3,099	**15,780**
600	JEFE DE OFICINA, SECRETARIA EJECUTIVA	0	10,934	874	411	578	1,863	**9,071**
700	ANALISTA ESPECIALIZADO	0	10,225	828	390	531	1,748	**8,477**
800	SECRETARIA EJECUTIVA (DIRECTOR)	0	9,024	735	346	182	1,262	**7,762**
900	ANALISTA TECNICO	0	8,495	689	324	135	1,148	**7,347**
1000	OFICIOS	0	7,899	652	307	65	1,024	**6,875**
1100	AUXILIARES DE OFICIOS	0	7,814	643	303	59	1,005	**6,809**
1200	AUXILIAR ADMINISTRATIVO	0	7,630	624	294	48	965	**6,665**
1300	OPERADORES	42	6,743	525	247	0	772	**5,971**
SERVICIO PROFESIONAL DE CARRERA								
3220	FISCAL DE MINISTERIO PÚBLICO TITULAR B	0	26,743	879	413	3,487	4,779	**21,964**
3420	PERITO PROFESIONAL	0	20,676	735	346	2,298	3,378	**17,298**
3460	PERITO TECNICO	0	17,612	523	246	1,526	2,295	**15,317**

FISCALÍA GENERAL DEL ESTADO DE QUINTANA ROO
PRESUPUESTO DE EGRESOS 2024
DIRECCIÓN GENERAL DE ADMINISTRACIÓN Y FINANZAS
Tabulador de Sueldos y Compensación 2024
(Cifras en pesos)

NIVEL	PUESTO	SUBS AL EMPLEO	TOTAL PERCEPCIONES	RETENCIONES				TOTAL LIQUIDO
				ISSSTE 10.625%	AHORRO 5 %	I.S.R. POR SALARIOS	TOTAL RETENCIONES	
3630	OFICIAL DE LA POLICIA DE INVESTIGACION	0	17,412	523	246	1,526	2,295	**15,117**
PERSONAL SUSTANTIVO								
4010	COORDINADOR(A) MINISTERIO PÚBLICO	0	29,617	879	413	4,101	5,393	**24,224**
4020	FISCAL DE MINISTERIO PÚBLICO	0	26,743	879	413	3,487	4,779	**21,964**
4025	FACILITADOR (A)	0	26,743	879	413	3,487	4,779	**21,964**
4040	PERITO PROFESIONAL	0	20,676	735	346	2,298	3,378	**17,298**
4045	PERITO TECNICO	0	17,612	523	246	1,526	2,295	**15,317**
4050	FISCAL DE MINISTERIO PÚBLICO AUXILIAR	0	18,133	735	346	1,755	2,835	**15,298**
4100	POLICIA DE INVESTIGACION	0	17,412	523	246	1,526	2,295	**15,117**
PERSONAL DE BASE								
5010	SEGÚN ACUERDO FIRMADO ENTRE LA FSTSGE Y EL GOBIERNO DEL ESTADO, CON FECHA 12 DE JUNIO DE 2003	50	7,305	512	241	0	753	**6,552**
5020		37	7,499	534	251	0	785	**6,714**
5030		0	7,777	568	267	14	849	**6,928**
5040		0	8,090	601	283	34	918	**7,172**
5120		0	9,758	778	366	262	1,406	**8,352**

* ISR CALCULADO DE CONFORMIDAD CON LAS TABLAS Y TARIFAS ACTUALIZADAS EN LA RESOLUCION MISCELANEA FISCAL 2023 ANEXO 8, RUBRO B, NUMERAL 5 PUBLICADA EL 27 DE DICIEMBRE DE 2023.

ENERO 2024

F. Adeudos de Ejercicios Fiscales Anteriores

La Fiscalía General del Estado no cuenta con ADEFAS

J. Fuentes de Financiamiento para el Ejercicio Fiscal 2024

FISCALÍA GENERAL DEL ESTADO DE QUINTANA ROO PRESUPUESTO DE EGRESOS 2024 Fuente de financiamiento (Cifras en pesos)		
Concepto		**Importe**
1	**No Etiquetado** Recursos	1,355,104,222
11	Fiscales	1,355,104,222
12	Financiamientos Internos	
13	Financiamientos Externos	
14	Ingresos Propios	
15	Recursos Federales	
16	Recursos Estatales	
17	Otros Recursos de Libre Disposición	
2	**Etiquetado**	60,863,069
25	Recursos Federales	60,863,069
26	Recursos Estatales	
27	Otros Recursos de Transferencias Federales Etiquetadas	

K. Formatos Ley de Disciplina Financiera

Formato 7 a) Proyecciones de Finanzas Públicas

Proyecciones de Ingresos – LDF

FISCALÍA GENERAL DEL ESTADO DE QUINTANA ROO PRESUPUESTO DE EGRESOS 2024 Proyecciones de Ingresos – LDF (Cifras en pesos)						
Concepto (b)	**Año en Cuestión (de iniciativa de Ley) (2024)**	**Año 1 (2025)**	**Año 2 (2026**	**Año 3 (2027)**	**Año 4 (2028)**	**Año 5 (2029)**
1. Ingresos de Libre Disposición (1=A+B+C+D+E+F+G+H+I+J+K+L)	1,355,104,222	1,375,430,785	1,396,062,247	1,417,003,181	1,438,258,229	1,459,832,102
A. Impuestos						
B. Cuotas y Aportaciones de Seguridad Social						
C. Contribuciones de Mejoras						
D. Derechos						
E. Productos						
F. Aprovechamientos						
G. Ingresos por Venta de Bienes y Prestación de Servicios						
H. Participaciones						
I. Incentivos Derivados de la Colaboración Fiscal						
J. Transferencias y Asignaciones	1,355,104,222	1,375,430,785	1,396,062,247	1,417,003,181	1,438,258,229	1,459,832,102
K. Convenios						
L. Otros Ingresos de Libre Disposición						
2. Transferencias Federales Etiquetadas (2=A+B+C+D+E)	60,863,069	61,776,015	62,702,655	63,643,195	64,597,843	65,566,811
A. Aportaciones						
B. Convenios	60,863,069	61,776,015	62,702,655	63,643,195	64,597,843	65,566,811
C. Fondos Distintos de Aportaciones						
D. Transferencias, Asignaciones, Subsidios y Subvenciones, y Pensiones y Jubilaciones						
E. Otras Transferencias Federales Etiquetadas						
3. Ingresos Derivados de Financiamientos (3=A)						
A. Ingresos Derivados de Financiamientos						
4. Total de Ingresos Proyectados (4=1+2+3)	1,415,967,291	1,437,206,800	1,458,764,902	1,480,646,376	1,502,856,072	1,525,398,913
Datos Informativos						
1. Ingresos Derivados de Financiamientos con Fuente de Pago de Recursos de Libre Disposición						
2. Ingresos Derivados de Financiamientos con Fuente de Pago de Transferencias Federales Etiquetadas						
3. Ingresos Derivados de Financiamiento (3 = 1 + 2)						

Proyecciones de Egresos – LDF Formato 7 b)

FISCALÍA GENERAL DEL ESTADO DE QUINTANA ROO PRESUPUESTO DE EGRESOS Proyecciones de Egresos – LDF (Cifras en pesos)						
Concepto (b)	**Año en Cuestión (de proyecto de presupuesto) (2024)**	**Año 1 (2025)**	**Año 2 (2026**	**Año 3 (2027)**	**Año 4 (2028)**	**Año 5 (2029)**
1. Gasto No Etiquetado (1=A+B+C+D+E+F+G+H+I)	1,355,104,222	1,375,430,785	1,396,062,247	1,417,003,181	1,438,258,229	1,459,832,102
A. Servicios Personales	917,560,090	931,323,491	945,293,344	959,472,744	973,864,835	988,472,808
B. Materiales y Suministros	140,313,757	142,418,463	144,554,740	146,723,061	148,923,907	151,157,766
C. Servicios Generales	207,556,264	210,669,608	213,829,652	217,037,097	220,292,653	223,597,043
D. Transferencias, Asignaciones, Subsidios y Otras Ayudas	36,300,000	36,844,500	37,397,168	37,958,125	38,527,497	39,105,409
E. Bienes Muebles, Inmuebles e Intangibles	53,374,111	54,174,723	54,987,344	55,812,154	56,649,336	57,499,076
F. Inversión Pública	0	0	0	0	0	0
G. Inversiones Financieras y Otras Provisiones						
H. Participaciones y Aportaciones						
I. Deuda Pública						
2. Gasto Etiquetado (2=A+B+C+D+E+F+G+H+I)	60,863,069	61,776,015	62,702,655	63,643,195	64,597,843	65,566,811
A. Servicios Personales	0	0	0	0	0	0
B. Materiales y Suministros	21,036,787	21,352,339	21,672,624	21,997,713	22,327,679	22,662,594
C. Servicios Generales	12,155,393	12,337,724	12,522,790	12,710,632	12,901,291	13,094,810
D. Transferencias, Asignaciones, Subsidios y Otras Ayudas	0	0	0	0	0	0
E. Bienes Muebles, Inmuebles e Intangibles	27,670,889	28,085,952	28,507,242	28,934,850	29,368,873	29,809,406
F. Inversión Pública	0	0	0	0	0	0
G. Inversiones Financieras y Otras Provisiones						
H. Participaciones y Aportaciones						
I. Deuda Pública						
3. Total de Egresos Proyectados (3 = 1 + 2)	1,415,967,291	1,437,206,800	1,458,764,902	1,480,646,376	1,502,856,072	1,525,398,913

Resultados de las Finanzas Públicas
Resultados de Ingresos – LDF Formato 7 c)

FISCALÍA GENERAL DEL ESTADO DE QUINTANA ROO PRESUPUESTO DE EGRESOS Resultados de Ingresos – LDF (Cifras en pesos)						
Concepto (b)	**Año 5 [1] (2018)**	**Año 4 [1] (2019)**	**Año 3 [1] (2020)**	**Año 2 [1] (2021)**	**Año 1 [1] (2022)**	**Año del Ejercicio Vigente [2] (2023)**
1. Ingresos de Libre Disposición (1=A+B+C+D+E+F+G+H+I+J+K+L)	672,072,674	1,182,396,649	1,004,286,147	988,665,204	1,033,266,092	607,687,359
A. Impuestos						
B. Cuotas y Aportaciones de Seguridad Social						
C. Contribuciones de Mejoras						
D. Derechos	22,139,294	32,796,777	18,055,603	0	0	0
E. Productos	0	2,432,009	2,188,579	1,559,775	2,066,839	1,955,654
F. Aprovechamientos	0	0	1,768,989	0	0	241,585
G. Ingresos por Venta de Bienes y Prestación de Servicios	0	0	0	27,836,433	30,250,955	21,703,279
H. Participaciones						
I. Incentivos Derivados de la Colaboración Fiscal						
J. Transferencias y Asignaciones	649,933,381	968,517,157	982,272,976	959,268,995	1,000,948,299	583,786,841
K. Convenios	0	0	0	0	0	0
L. Otros Ingresos de Libre Disposición	0	178,650,706	0	0	0	0
2. Transferencias Federales Etiquetadas (2=A+B+C+D+E)	114,446,102	83,204,328	67,945,959	111,946,744	96,578,636	44,570,517
A. Aportaciones						
B. Convenios	0	0	0	0	0	0
C. Fondos Distintos de Aportaciones						
D. Transferencias, Asignaciones, Subsidios y Subvenciones, y Pensiones y Jubilaciones	114,446,102	81,706,928	67,945,959	111,946,744	96,578,636	44,570,517
E. Otras Transferencias Federales Etiquetadas	0	1,497,400	0	0	0	0
3. Ingresos Derivados de Financiamientos (3=A)						
A. Ingresos Derivados de Financiamientos						
4. Total de Resultados de Ingresos (4=1+2+3)	786,518,776	1,265,600,977	1,072,232,106	1,100,611,948	1,129,844,728	652,257,876
Datos Informativos						
1. Ingresos Derivados de Financiamientos con Fuente de Pago de Recursos de Libre Disposición						
2. Ingresos Derivados de Financiamientos con Fuente de Pago de Transferencias Federales Etiquetadas						
3. Ingresos Derivados de Financiamiento (3 = 1 + 2)						

Resultados de Egresos – LDF Formato 7 d)

Fiscalía General del Estado de Quintana Roo Presupuesto de Egresos Resultados de Egresos – LDF (Cifras en pesos)						
Concepto (b)	**Año 5 [1] (2018)**	**Año 4 [1] (2019)**	**Año 3 [1] (2020)**	**Año 2 [1] (2021)**	**Año 1 [1] (2022)**	**Año del Ejercicio Vigente [2] (2023)**
1. Gasto No Etiquetado (1=A+B+C+D+E+F+G+H+I)	581,334,899	823,336,842	908,006,178	930,190,149	1,121,200,091	649,468,426
J. Servicios Personales	467,616,699	643,086,934	689,337,865	695,281,352	713,974,451	447,857,775
K. Materiales y Suministros	19,476,853	27,726,841	36,508,205	37,721,808	36,991,771	27,174,051
L. Servicios Generales	70,701,797	122,582,176	174,082,008	192,141,737	261,918,281	127,984,594
M. Transferencias, Asignaciones, Subsidios y Otras Ayudas	12,871	45,510	0	1,042,474	318,990	10,937
N. Bienes Muebles, Inmuebles e Intangibles	17,489,638	17,856,558	7,391,784	4,002,779	48,105,207	42,315,219
O. Inversión Pública	6,037,040	12,038,824	686,316	0	59,891,391	4,125,851
P. Inversiones Financieras y Otras Provisiones						
Q. Participaciones y Aportaciones						
R. Deuda Pública						
2. Gasto Etiquetado (2=A+B+C+D+E+F+G+H+I)	139,019,207	79,870,969	67,709,953	75,998,242	82,618,594	22,705,367
J. Servicios Personales	57,689,533	0	0	970,874	1,061,893	0
K. Materiales y Suministros	17,010,500	18,560,214	15,307,327	27,212,834	21,119,780	11,221,367
L. Servicios Generales	11,904,970	8,956,300	12,478,888	17,502,833	6,117,657	0
M. Transferencias, Asignaciones, Subsidios y Otras Ayudas	288,000	89,833	0	0	0	0
N. Bienes Muebles, Inmuebles e Intangibles	52,126,204	52,264,621	39,923,738	30,311,701	20,879,167	11,484,000
O. Inversión Pública	0	0	0	0	33,440,098	0
P. Inversiones Financieras y Otras Provisiones						
Q. Participaciones y Aportaciones						
R. Deuda Pública						
3. Total del Resultado de Egresos (3=1+2)	720,354,107	903,207,811	975,716,131	1,006,188,392	843,644,896	672,173,793

Balance Presupuestario

Fiscalía General del Estado de Quintana Roo Presupuesto de Egresos Balance Presupuestario – LDF Del 1 de enero al 31 de diciembre de 2024 (b) (Cifras en pesos)			
Concepto (c)	**Estimado/ Aprobado (d)**	**Devengado**	**Recaudado/ Pagado**
A. Ingresos Totales (A = A1+A2+A3)	1,415,967,291	0	0
A1. Ingresos de Libre Disposición	1,355,104,222	0	0
A2. Transferencias Federales Etiquetadas	60,863,069	0	0
A3. Financiamiento Neto			
B. Egresos Presupuestarios[1] (B = B1+B2)	1,415,967,291	0	0
B1. Gasto No Etiquetado (sin incluir Amortización de la Deuda Pública)	1,355,104,222	0	0
B2. Gasto Etiquetado (sin incluir Amortización de la Deuda Pública)	60,863,069	0	0
C. Remanentes del Ejercicio Anterior (C = C1 + C2)			
C1. Remanentes de Ingresos de Libre Disposición aplicados en el periodo			
C2. Remanentes de Transferencias Federales Etiquetadas aplicados en el periodo			
I. Balance Presupuestario (I = A – B + C)			
II. Balance Presupuestario sin Financiamiento Neto (II = I - A3)			
III. Balance Presupuestario sin Financiamiento Neto y sin Remanentes del Ejercicio Anterior (III= II - C)			
Concepto	**Aprobado**	**Devengado**	**Pagado**
E. Intereses, Comisiones y Gastos de la Deuda (E = E1+E2)			
E1. Intereses, Comisiones y Gastos de la Deuda con Gasto No Etiquetado			
E2. Intereses, Comisiones y Gastos de la Deuda con Gasto Etiquetado			
IV. Balance Primario (IV = III + E)			
Concepto	**Estimado/ Aprobado**	**Devengado**	**Recaudado/ Pagado**
F. Financiamiento (F = F1 + F2)			
F1. Financiamiento con Fuente de Pago de Ingresos de Libre Disposición			
F2. Financiamiento con Fuente de Pago de Transferencias Federales Etiquetadas			
G. Amortización de la Deuda (G = G1 + G2)			
G1. Amortización de la Deuda Pública con Gasto No Etiquetado			
G2. Amortización de la Deuda Pública con Gasto Etiquetado			
A3. Financiamiento Neto (A3 = F – G)			
Concepto	**Estimado/ Aprobado**	**Devengado**	**Recaudado/ Pagado**
A1. Ingresos de Libre Disposición	1,355,104,222	0	0
A3.1 Financiamiento Neto con Fuente de Pago de Ingresos de Libre Disposición (A3.1 = F1 – G1)			
F1. Financiamiento con Fuente de Pago de Ingresos de Libre Disposición			
G1. Amortización de la Deuda Pública con Gasto No Etiquetado			
B1. Gasto No Etiquetado (sin incluir Amortización de la Deuda Pública)	1,355,104,222	0	0
C1. Remanentes de Ingresos de Libre Disposición aplicados en el periodo			
V. Balance Presupuestario de Recursos Disponibles (V = A1 + A3.1 – B 1 + C1)			
VI. Balance Presupuestario de Recursos Disponibles sin Financiamiento Neto (VI = V – A3.1)			
Concepto	**Estimado/ Aprobado**	**Devengado**	**Recaudado/ Pagado**
A2. Transferencias Federales Etiquetadas	60,863,069	0	0
A3.2 Financiamiento Neto con Fuente de Pago de Transferencias Federales Etiquetadas (A3.2 = F2 – G2)			
F2. Financiamiento con Fuente de Pago de Transferencias Federales Etiquetadas			

Fiscalía General del Estado de Quintana Roo Presupuesto de Egresos Balance Presupuestario – LDF Del 1 de enero al 31 de diciembre de 2024 (b) (Cifras en pesos)			
G2. Amortización de la Deuda Pública con Gasto Etiquetado			
B2. Gasto Etiquetado (sin incluir Amortización de la Deuda Pública)	60,863,069	0	0
C2. Remanentes de Transferencias Federales Etiquetadas aplicados en el periodo			
VII. Balance Presupuestario de Recursos Etiquetados (VII = A2 + A3.2 – B2 + C2)			
VIII. Balance Presupuestario de Recursos Etiquetados sin Financiamiento Neto (VIII = VII – A3.2)			

EL FISCAL GENERAL DEL ESTADO

LIC. RACIEL LÓPEZ SALAZAR.

ANEXO 19

TRIBUNAL DE JUSTICIA ADMINISTRATIVA

PRESUPUESTO DE EGRESOS PARA EL EJERCICIO FISCAL 2024

DEL TRIBUNAL DE JUSTICIA ADMINISTRATIVA DEL ESTADO DE QUINTANA ROO.

ÍNDICE

INTRODUCCIÓN. 2

MARCO NORMATIVO. 2

FUNDAMENTACIÓN. 3

EXPOSICIÓN DE MOTIVOS. 5

OBJETIVOS ANUALES, ESTRATEGIAS Y METAS. 14

DESCRIPCIÓN DE LOS RIESGOS RELEVANTES PARA LAS FINANZAS PÚBLICAS. 17

EJECUCIÓN DEL PRESUPUESTO DE EGRESOS. 18

A. Clasificador por objeto del Gasto. 18

B. Clasificación Administrativa. 20

C. Clasificación por Unidad Administrativa. 20

D. Clasificación Funcional del Gasto. 21

E. Clasificación por Tipo de Gasto. 22

F. Prioridades de Gasto. 22

G. Programas y Proyectos. 22

H. Servicios Personales. 23

Cumplimiento a la Fracción I del Artículo 10 de la Ley de Disciplina Financiera de las Entidades y los Municipios. 23

Cumplimiento a la Fracción II inciso a) del Artículo 10 de la Ley de Disciplina Financiera de las Entidades y los Municipios. 25

Analítico de plazas. 26

Clasificación de Servicios Personales por Categoría (artículo 5 LDFEFM II LDFEM). 27

Distribución del Gasto por Partida Genérica. 28

Informe sobre estudios actuariales. 29

Tabulador de sueldos mensual (importes brutos). 33

I. Adeudo de ejercicios fiscales anteriores. 36

J. Fuentes de financiamiento para el ejercicio fiscal 2024. 36

K. Formatos Ley de Disciplina Financiera. 37

Proyecciones de Finanzas Públicas. 37

Resultados de las Finanzas Públicas. 38

Balance Presupuestario. 41

INTRODUCCIÓN.

Que por Decreto número 141 expedido por la Honorable XV Legislatura Constitucional del Estado Libre y Soberano de Quintana Roo en fecha 15 diciembre del año 2017, publicado en el Periódico Oficial del Estado de Quintana Roo el día 27 de diciembre del año 2017, se expidió el Código de Justicia Administrativa del Estado de Quintana Roo, abrogándose la Ley Orgánica del Tribunal de Justicia Administrativa del Estado de Quintana Roo, expedida mediante el Decreto Número 089 de la Honorable XV Legislatura Constitucional del Estado Libre y Soberano de Quintana Roo, publicado en el citado Periódico Oficial el 19 de julio de 2017. La disposición en cita entró en vigor el 01 de enero del año 2018, previa su publicación en el Periódico Oficial del Estado de Quintana Roo, creándose así el Tribunal de Justicia Administrativa del Estado de Quintana Roo como un Órgano que forma parte al Sistema Estatal Anticorrupción del Estado de Quintana Roo, sujeto a las bases establecidas en el artículo 161 de la Constitución Local, en la Ley General del Sistema Nacional Anticorrupción y en la Ley del Sistema Anticorrupción del Estado.

Que de conformidad con el artículo 110 de la Constitución Política del Estado Libre y Soberano de Quintana Roo y de acuerdo con lo establecido en el artículo 182 del Código de Justicia Administrativa del Estado de Quintana Roo, el Tribunal de Justicia Administrativa del Estado de Quintana Roo, es un Órgano Público Autónomo, con personalidad jurídica y patrimonio propios, con plena autonomía técnica para emitir sus resoluciones, de gestión, independencia funcional y financiera, capacidad para decidir sobre el ejercicio de su presupuesto y determinar su organización interna.

MARCO NORMATIVO.

Marco Normativo Federal.

- Constitución Política de los Estados Unidos Mexicanos.
- Ley General de Contabilidad Gubernamental.
- Ley de Disciplina Financiera de las Entidades Federativas y los Municipios.
- Ley de Coordinación Fiscal.
- Ley de Adquisiciones, Arrendamientos y Servicios del Sector Público
- Disposiciones emitidas por el Consejo Nacional de Armonización Contable (CONAC), en materia de armonización presupuestal y contable.
- Código Fiscal de la Federación

Marco Normativo Estatal.

- Constitución Política del Estado Libre y Soberano de Quintana Roo.
- Código de Justicia Administrativa del Estado de Quintana Roo
- Ley de Planeación para el Desarrollo del Estado de Quintana Roo.
- Ley de Coordinación Fiscal del Estado de Quintana Roo.
- Ley de Presupuesto y Gasto Público del Estado de Quintana Roo.
- Código Fiscal del Estado de Quintana Roo.

FUNDAMENTACIÓN.

Que, en términos de los artículos 111, fracciones I, II y III de la Constitución Política para el estado Libre y Soberano de Quintana Roo, y 187 del Código de Justicia Administrativa del Estado de Quintana Roo, el Tribunal es competente para dirimir las controversias que se susciten entre la administración pública estatal y municipal y los particulares; por lo que conocerá de los juicios que se promuevan en contra de los actos administrativos, resoluciones definitivas y procedimientos que se indican a continuación:

"…

I. Los decretos y acuerdos de carácter general, diversos a los reglamentos, cuando sean autoaplicativos o cuando el interesado los controvierta con motivo de su primer acto de aplicación;

II. Las que se dicten, ordenen, ejecuten o traten de ejecutar, en agravio de personas físicas o morales;

III. De la Administración Pública Paraestatal del Estado o los Municipios, cuando actúen con el carácter de autoridades;

IV. Por falta de contestación de las mismas autoridades, dentro de un término de treinta días naturales, a las promociones presentadas ante ellas por los particulares, a menos que las leyes y reglamentos fijen otros plazos o la naturaleza del asunto lo requiera;

V. En las que se determine la existencia de una obligación fiscal en cantidad líquida o se den las bases para su liquidación;

VI. Los que nieguen la devolución de un ingreso indebidamente percibido o cuya devolución proceda de conformidad con las disposiciones fiscales del Estado y de los Municipios;

VII. Los que impongan multas por infracción a las normas administrativas estatales y municipales;

VIII. Los que causen un agravio en materia fiscal distinto al que se refieren las fracciones anteriores;

IX. Los que se originen por fallos en licitaciones públicas y la interpretación y cumplimiento de contratos públicos, de obra pública, adquisiciones, arrendamientos y servicios celebrados por las dependencias y entidades paraestatales de la Administración Pública del Estado, así como las homologas en la administración pública municipal;

X. Los que requieran el pago de garantías a favor del Estado o los Municipios, así como de sus organismos descentralizados y las empresas de participación del Estado;

XI. Los dictados por las autoridades administrativas que pongan fin a un procedimiento administrativo, a una instancia o resuelvan un expediente, en los términos de la legislación de la materia en el Estado;

XII. Los recursos en contra de las resoluciones que se indican en el presente Código y demás disposiciones legales aplicables;

XIII. Los que se configuren por negativa ficta por el transcurso del plazo que señalen los Códigos Fiscales del Estado y Municipal, el presente Código y otras leyes, o en su defecto, en el plazo de cuatro meses a partir de la recepción por parte de las autoridades demandadas competentes de la última promoción presentada por el particular y las que nieguen la expedición de la constancia de haberse configurado la resolución afirmativa ficta, cuando ésta se encuentre prevista por la ley que rija a dichas materias.

XIV. En los que se demande la afirmativa ficta, cuando lo establezcan expresamente las disposiciones legales aplicables y en los plazos que éstas determinen;

XV. Las que promuevan las autoridades para que sean nulificadas las resoluciones fiscales y administrativas favorables a las personas físicas o morales y que causen una lesión a la hacienda pública del Estado o de la hacienda pública municipal, o se hayan emitido en contravención con las disposiciones legales o reglamentarias que los rigen, y que se promoverá mediante el juicio de lesividad;

XVI. Resolver los procedimientos jurisdiccionales en materia de responsabilidad patrimonial del estado, así como fijar los montos de indemnización y en su caso, preverá la repetición en contra de los servidores públicos que afecten el patrimonio de los entes públicos estatales o municipales, en los términos que prevea la ley de la materia;

XVII. Las resoluciones definitivas por las que se impongan sanciones administrativas a los servidores públicos en términos de la legislación aplicable, así como contra las que decidan los recursos administrativos previstos en dichos ordenamientos;

XVIII. Aprobar, modificar o dejar sin efectos la jurisprudencia y tesis que se deriven de las sentencias del Tribunal, y

XIX. Las demás atribuciones que expresamente se señalen en la Constitución Federal, en la Constitución Local, la Ley General, el presente Código y en otras leyes aplicables.

…”

Así como para imponer las sanciones a las personas servidoras públicas por las responsabilidades administrativas que la ley determine como graves y a los particulares que participen en actos vinculados con dichas responsabilidades, así como, fincar a los responsables el pago de las indemnizaciones y sanciones pecuniarias que deriven de los daños y perjuicios que afecten a la a la Hacienda Pública Estatal o Municipal o al patrimonio de los entes públicos estatales o municipales.

Finalmente, sus atribuciones como integrante del Sistema Estatal Anticorrupción son de suma importancia en el combate a la impunidad y corrupción y se reflejan en la determinación de responsabilidades e imposición de sanciones a las faltas graves, que, en su caso, cometan las personas servidoras públicas.

EXPOSICIÓN DE MOTIVOS.

El presente Proyecto del Presupuesto de Egresos para el ejercicio 2024, se encuentra elaborado en cumplimiento a lo establecido en la Constitución Política del Estado Libre y Soberano de Quintana Roo, la Ley General de Contabilidad Gubernamental, la Ley de Disciplina Financiera para las Entidades Federativas y los Municipios, el Código de Justicia Administrativa del Estado de Quintana Roo y los criterios para la elaboración y presentación homogénea de la información financiera y de los formatos a que hace referencia la Ley de Disciplina Financiera para las Entidades Federativas y los Municipios.

Para este proyecto de Presupuesto basado en Resultados se trabajó en un programa presupuestario derivado del Plan Estatal de Desarrollo, mismo que junto a sus componentes el programa presupuestario se denomina Impartición de justicia administrativa.

El beneficio directo a la sociedad se refleja en el número de gobernados que reciben justicia al amparo de lo establecido en el Código de Justicia Administrativa del Estado de Quintana Roo, así como de lo establecido en el Sistema Estatal Anticorrupción, destacando conforme a las cifras oficiales del último censo poblacional presentado por el Instituto Nacional de Geografía e Informática de 2020, esta Entidad Federativa tiene más de 1,857,985 habitantes, lo que implica, conforme a esa cifra, que la media aritmética dividida entre el número de Magistrados que integran el Tribunal de Justicia Administrativa, arroja la existencia de un juzgador en materia administrativa por cada 397,197 personas en promedio, solo por dar un referente.

• La serie histórica 2018-2023 de resultados de los egresos se integra como sigue:

El inicio de operaciones del Tribunal fue en enero del año 2018, siendo que la H. XV Legislatura del Estado de Quintana Roo, aprobó dotar la cantidad inicial de $15,000,000.00 (son: quince millones de pesos 00/100 M.N.); no obstante y por necesidades propias de operación este Órgano Jurisdiccional requirió de manera urgente una ampliación en su presupuesto inicial, razón por la cual la Secretaría de Finanzas y Planeación le otorgó la ampliación solicitada por la cantidad de $36,057,920.00 (son: treinta y seis millones cincuenta y siete mil novecientos veinte pesos 00/100 M.N.), por lo que para el ejercicio 2018, este Tribunal contó con un presupuesto por la cantidad de $51,057,920.00 (son: cincuenta y un millones cincuenta y siete mil novecientos veinte pesos, 00/100 M.N.).

Ahora bien, en lo que respecta al Ejercicio Fiscal 2019, este H. Tribunal presentó a la H. XV Legislatura del Estado de Quintana Roo, a través del oficio número TJA/PRES/712/2018, el proyecto de presupuesto, el cual ascendía a la cantidad de $110,183,709.31 (son: ciento diez millones ciento ochenta y tres mil setecientos nueve pesos 31/100 M.N.) del cual se le asignó un total de $35,000,000.00 (son: treinta y cinco millones de pesos 00/100 M.N.) tal como aparece en el Anexo 19 del Decreto 297, publicado en el Periódico Oficial del Estado de Quintana Roo en fecha 10 de enero de 2019.

Al ser este presupuesto claramente insuficiente para hacer frente a las necesidades básicas como lo es el pago de salarios y otros servicios básicos, con base en los datos históricos, contables y presupuestales del ejercicio fiscal 2018, se solicitó una ampliación presupuestal a la Secretaría de Finanzas y Planeación del Estado de Quintana Roo por el importe de $29,752,422.19 (son: veintinueve millones setecientos cincuenta y dos mil cuatrocientos veintidós pesos 19/100 M.N.), siendo que la Secretaría de Finanzas y Planeación le otorgó al Tribunal una ampliación presupuestal por un total de $25,000,000.00 (son: veinticinco millones de pesos 0/100 M.N.).

Así mismo, optó este Tribunal por priorizar la aplicación de los recursos necesarios para el ejercicio del gasto, al mes de agosto se advirtió en la información financiera que el presupuesto al cierre del mes de julio resultaba insuficiente para sufragar los servicios como son los "Básicos e Irreductibles", siendo así se solicitó otra ampliación a la Secretaría de Finanzas y Planeación por el importe de $4,000,000.00 (son: cuatro millones de pesos 00/100 M.N.); misma que fue aprobada por un total de $2,200,000.00 (son: dos millones doscientos mil pesos 00/100 M.N.).

Finalmente se aprobó para este H. Tribunal una ampliación en el Capítulo 1000 Servicios Personales, por un total de $58,324.82 (son: cincuenta y ocho mil trescientos veinticuatro pesos 82/100 M.N.), con la finalidad de sufragar el gasto correspondiente a la compactación salarial de personal jurisdiccional, por motivo de su periodo de jubilación, quedando el presupuesto como sigue:

Respecto al Ejercicio Fiscal 2020, este H. Tribunal presentó a la H. XVI Legislatura del Estado de Quintana Roo, a través del oficio número TJA/PRES/293/2019, el Proyecto de Presupuesto de Egresos para el Ejercicio Fiscal 2020, el cual ascendía a la cantidad de $110,447,112.45 (son: ciento diez millones cuatrocientos cuarenta y siete mil ciento doce pesos 45/100 M.N.); del cual se le notifica a este H. Tribunal mediante el oficio número DIP-JPRC-CHPC-011-12-2019, la aprobación del presupuesto por la cantidad de $66,667,441.00 (son: sesenta y seis millones seiscientos sesenta y siete mil cuatrocientos cuarenta y un pesos 0/100 M.N.) tal como se aprecia en el Decreto 016 por el que se aprueba el presupuesto de Egresos del Gobierno del Estado para el ejercicio fiscal 2020, mismo que establece en su Segundo Artículo Transitorio que el recurso adicional de libre disposición contemplado para este H. Tribunal se asigna para la operación de su Órgano Interno de Control[1].

Cabe señalar que dado que el presupuesto referido no permitía la plena operatividad de este H. Tribunal, se solicitó mediante el oficio número TJA/PRES/DA/001/I/2020, la ampliación presupuestal por el importe de $24,714,471.00 (son: veinticuatro millones setecientos catorce mil cuatrocientos setenta y un pesos 00/100 M.N.) del cual fue autorizada la cantidad de $2,100,000.00 (son: dos millones cien mil pesos 00/100 M.N.)[2].

Durante el Ejercicio Fiscal 2020, la pandemia por COVID-19 causó que el Gobierno del Estado afrontara una situación apremiante y en ese contexto, la Secretaría de Finanzas y Planeación del Estado notificó a este Órgano autónomo la reducción presupuestal a los entes del Sector Gobierno, mismo que este H. Tribunal atendió mediante oficio TJA/DA/PRES/022/V/2020 y en el que se redujo un total de $610,510.67 (son: seiscientos diez mil quinientos diez pesos 67/100 M.N.) del presupuesto otorgado para el Ejercicio Fiscal 2020.

---

[1] De igual manera, en el Tercer Artículo Transitorio establece que dichos recursos son de carácter eventual y aplicaran por única ocasión, por lo cual no se consideran como base para la integración de pisos presupuestales para ejercicios fiscales posteriores.

[2] Mediante oficio Secretaría de Finanzas y Planeación/SSPHCP/DPPP/DOSP/100820-0003/VIII/2020.

De igual modo, cabe mencionar que, para el ejercicio fiscal 2021, mediante el oficio número TJA/PRES/DA/047/XI/2020 se presentó ante la H. XVI Legislatura del Estado de Quintana Roo, el Proyecto de Presupuesto de Egresos para el Ejercicio Fiscal 2021, mismo que ascendía a un importe de $124,111,575.77 (son: ciento veinticuatro millones ciento once mil quinientos setenta y cinco pesos 77/100, moneda nacional), del cual le fue aprobado a este Tribunal un presupuesto por la cantidad de $66,667,441.00 (son: Sesenta y seis millones seiscientos sesenta y siete mil cuatrocientos cuarenta y un pesos 00/100 MN.), que, como en años anteriores al no ajustarse al presupuesto óptimo para el desempeño de las funciones más elementales, se solicitó mediante el oficio número TJA/PRES/SA/007/III/2021 una ampliación presupuestal por el importe de $24,717,471 (son: veinticuatro millones setecientos diecisiete mil cuatrocientos setenta y un pesos 00/100 M.N.), mismo que fue aprobado por un total de $2,585,000.00 (son: dos millones quinientos ochenta y cinco mil pesos 00/100 M.N.).

En este mismo sentido, por lo que corresponde al ejercicio presupuestal 2022 se presentó ante la H. XVI Legislatura del Estado de Quintana Roo, mediante el oficio número TJA/PRES/SA/061/XI/2021, el Proyecto de Presupuesto de Egresos para el Ejercicio Fiscal 2022, por un total de $125,344,465.00 (son: ciento veinticinco millones trescientos cuarenta y cuatro mil cuatrocientos sesenta y cinco pesos 00/100 M.N.), del cual le fue aprobado a este Tribunal un presupuesto por la cantidad de $69,967,441.00 (son: sesenta y nueve millones novecientos sesenta y siete mil cuatrocientos cuarenta y un pesos 00/100 M. N.).

Respecto al Ejercicio Fiscal 2023, este H. Tribunal presentó a la XVI Legislatura del Poder Legislativo del Estado de Quintana Roo (con oficio TJA/PRES/218/2022), el Proyecto de Presupuesto de Egresos para el Ejercicio Fiscal 2023, el cual ascendía a la cantidad de $114,932,014.71 (Ciento catorce millones novecientos treinta y dos mil catorce pesos 71/100 M.N.); del cual se le notifica a este H. Tribunal con oficio SEFIPLAN/SSPHCP/DPPP/DIP/020123-64/1/2023, un presupuesto total por la cantidad de $65,702,339.00 (Sesenta y cinco millones setecientos dos mil trecientos treinta y nueve pesos 00/100 M.N.) tal como se aprecia en el Decreto 038 por el que se Aprueba el Presupuesto de Egresos del Gobierno del Estado de Quintana Roo, para el Ejercicio Fiscal 2023.

El presupuesto Autorizado para el ejercicio 2023, tuvo una reducción del presupuesto de $ 4,265,102.00 (son: cuatro millones doscientos sesenta y cinco mil ciento dos pesos 00/100 M.N.), respecto al aprobado en el ejercicio 2022.

El presupuesto referido no permitía la plena operatividad de este H. Tribunal, por lo que se solicitó mediante oficios TJA/PRES/221/2023, TJA/PRES/224/2023 y TJA/PRES/237/2023 ampliación presupuestal, buscando maximizar las capacidades de las 4 Salas Unitarias Ubicadas en el Municipio de Benito Juárez, Solidaridad, Othón P. Blanco, así como el Órgano Interno de Control y la Presidencia con sus distintas Unidades Administrativas y Jurisdiccionales, con la finalidad de ser destinado al

robustecimiento de la estructura mínima necesaria para el Tribunal de Justicia Administrativa, así como para poder efectuar los procesos Jurisdiccionales, los servicios de traslado y viáticos implicados en los procesos; y poder cubrir también los gastos básicos consistentes en el arrendamiento de edificios y de vehículos, necesarios para el desempeño de las funciones Jurisdiccionales y se continúe progresando en la tarea de garantizar una Justicia Pronta, Efectiva y Completa en Materia Administrativa en las Controversias que se suscitan entre la Administración Pública Estatal, Municipal y los Particulares, Autorizando las cantidades de $3,735,436.00 (Son: tres millones setecientos treinta y cinco mil cuatrocientos treinta y seis pesos 00/100 M.N.), $1,264,564.00 (Son: un millón doscientos sesenta y cuatro mil quinientos sesenta y cuatro pesos 00/100 M.N.), $ 2,500.000.00(Son: dos millones quinientos mil pesos 00/100 M.N.), $2,108,664.00 (Son: dos millones ciento ocho mil seiscientos sesenta y cuatro pesos 00/100 M.N.) y $148,301.00 (Son: ciento cuarenta y ocho mil trescientos un pesos 00/100 M.N.) respectivamente, quedando la serie historia 2018-2023 como sigue:

TRIBUNAL DE JUSTICIA ADMINISTRATIVA DEL ESTADO DE QUINTANA ROO **PRESUPUESTO DE EGRESOS 2024** Resultados de Egresos – LDF (Cifras en pesos)						
Concepto (b)	2018	2019	2020	2021	2022	2023
1. Gasto No Etiquetado (1=A+B+C+D+E+F+G+H+I)	51,057,920	62,258,325	68,156,930	69,252,441	69,967,441	75,459,304
A. Servicios Personales	38,263,116	49,676,041	53,727,418	53,727,418	53,727,418	56,365,958
B. Materiales y Suministros	2,160,084	1,835,633	1,804,913	1,835,633	1,835,633	2,295,645
C. Servicios Generales	5,634,720	10,402,424	12,455,985	13,689,390	13,950,441	16,305,701
D. Transferencias, Asignaciones, Subsidios y Otras Ayudas						
E. Bienes Muebles, Inmuebles e Intangibles	5,000,000	344,227	168,615	0	453,949	492,000
F. Inversión Pública						
G. Inversiones Financieras y Otras Provisiones						
H. Participaciones y Aportaciones						
I. Deuda Pública						
2. Gasto Etiquetado (2=A+B+C+D+E+F+G+H+I)						
A. Servicios Personales						
B. Materiales y Suministros						
C. Servicios Generales						
D. Transferencias, Asignaciones, Subsidios y Otras Ayudas						
E. Bienes Muebles, Inmuebles e Intangibles						
F. Inversión Pública						
G. Inversiones Financieras y Otras Provisiones						
H. Participaciones y Aportaciones						
I. Deuda Pública						
3. Total del Resultado de Egresos (3=1+2)	51,057,920	62,258,325	68,156,930	69,252,441	69,967,441	75,459,304

Ahora bien, conforme a las atribuciones otorgadas al Tribunal de Justicia Administrativa del Estado, el personal jurisdiccional requiere contar con un esquema de ingreso, promoción, permanencia y retiro, que garantice la profesionalización y especialización permanente de las personas servidoras públicas que lo integran, al atender materias específicas de alta complejidad.

En este punto, cabe resaltar que el mayor porcentaje de las plazas del Tribunal se dedica a las funciones jurisdiccionales.

En este sentido, los recursos que permitan el correcto funcionamiento del Tribunal son de suma importancia, ya que es uno de los mecanismos con los que cuenta la sociedad para la defensa de sus intereses sobre las decisiones del Estado, y que a la vez legitima el interés de este para actuar con justicia ante los ciudadanos. Todo ello confirma el carácter esencial del Tribunal para el funcionamiento del Estado de Quintana Roo.

OBJETIVO

El objetivo del Tribunal es impartir justicia en los juicios contenciosos administrativos, para lo cual emite fallos fundados e imparciales que permiten garantizar a los ciudadanos la legalidad en el accionar del Tribunal.

A fin de que la impartición de justicia sea accesible, pronta y expedita para toda la población en el territorio Estatal, por lo que resulta fundamental mantener la actuación de sus 4 Salas Unitarias así como del Pleno, cuando los Magistrados actúan de manera colegiada, para que la resolución de los juicios y medios de impugnación se otorguen en forma oportuna, lo cual implica una estructura administrativa suficiente que acerque la justicia administrativa, en sus materias especializadas, a todos los ciudadanos del Estado de Quintana Roo.

Lo anterior está vinculado en el Objetivo de Desarrollo Sostenible 16, de la Agenda 2030 que establece "Promover sociedades pacíficas e inclusivas para el desarrollo sostenible, facilitar el acceso a la justicia para todos y crear instituciones eficaces, responsables e inclusivas a todos los niveles"; Meta 16.3 "Promover el estado de derecho en los planos nacional e internacional y garantizar la igualdad de acceso a la justicia para todos".

Presupuesto del Tribunal de Justicia Administrativa del Estado de Quintana Roo para el Ejercicio Fiscal 2024

Conforme al Transitorio Tercero del DECRETO por el que se reforman, adicionan y derogan diversas disposiciones de la Constitución Política de los Estados Unidos Mexicanos, en materia de combate a la corrupción, publicada en el Diario Oficial de la Federación el 27 de mayo de 2015, y los artículos 182, 184, 200, apartado A, fracción II, del Código de Justicia Administrativa del Estado de Quintana Roo, el Tribunal aprobará su proyecto de presupuesto, con sujeción a las disposiciones contenidas en la Constitución Local, la Ley General de Contabilidad Gubernamental, la Ley de Presupuesto y Gasto Público del Estado, y demás disposiciones legales aplicables, y lo ejercerá con autonomía y conforme a la Ley de Presupuesto y Gasto Público del Estado de Quintana Roo y las disposiciones legales aplicables, bajo los principios de legalidad, certeza, independencia, honestidad, responsabilidad y transparencia,

eficiencia, eficacia, rendición de cuentas, austeridad, racionalidad y bajo estos principios, estará sujeto a la evaluación y control de los órganos competentes.

El Proyecto de Presupuesto de Egresos del Tribunal de Justicia Administrativa para el Estado de Quintana Roo para el ejercicio fiscal 2024 considera un monto total de $82,064,723.00 (Son: ochenta y dos millones sesenta y cuatro mil setecientos veintitrés pesos 00/100 M.N.), mismo que con base en los antecedentes de los proyectos de presupuesto mencionados previamente, ha sido integrado tomando en cuenta las necesidades mínimas indispensables para el cumplimiento eficaz y oportuno de sus atribuciones y competencias relativas a la impartición de justicia.

En línea con lo anterior, se sigue una política de presupuestación y gasto que parte de la generación de beneficios para la sociedad en su conjunto, con el mínimo indispensable de recursos para garantizar este fin, cumpliendo sus objetivos y funciones sustantivas, considerando la aplicación de medidas de ahorro y austeridad que garanticen el ejercicio eficaz y eficiente del gasto.

Orientación del Gasto

En materia de Servicios Personales, el Proyecto de Presupuesto de Egresos del del Tribunal para el ejercicio fiscal 2024, se enfoca en el fortalecimiento de su plantilla jurisdiccional que atiende las actividades sustantivas del Tribunal, así como del personal funcional y administrativo que permitirá brindar el soporte que requiere la actividad jurisdiccional.

Es por ello que resulta necesario garantizar la permanencia del personal jurisdiccional y administrativo que fue contratado durante el ejercicio fiscal 2023 por medio de la activación, regularización y homologación de plazas, que por ministerio de ley y por recomendaciones de la Auditoría Superior del Estado debe contar este Tribunal; así como por el aumento en la carga laboral.

En materia de operación, los recursos solicitados serán destinados principalmente a la realización de proyectos sustantivos en cumplimiento a las atribuciones y mandatos establecidos en la Constitución Política Local, el Código de Justicia Administrativa del Estado del Estado de Quintana Roo y la Ley General de Responsabilidades Administrativas, los servicios generales para dar soporte a su operación, así como el pago de compromisos plurianuales, por lo que resulta necesario contar con los siguientes puntos:

1. Los materiales necesarios para su actividad sustantiva y administrativa (capítulo 2000 Materiales y Suministros), como son material de limpieza, papelería, alimentos al personal institucional, combustible y refacciones y accesorios menores para el mobiliario y equipo de cómputo.

2. Los servicios mínimos indispensables que requiere el TJAQROO (Capítulo 3000 Servicios Generales) como lo son:

- Asegurar los recursos para cubrir los compromisos plurianuales del Tribunal, y garantizar que las Salas Unitarias con domicilio en las ciudades de Playa del Carmen, Municipio de Solidaridad y Cancún, Municipio de Benito Juárez, así como del edificio sede del Tribunal, ubicado en la Ciudad de Chetumal, del Estado de Quintana Roo
- El arrendamiento de las unidades vehiculares utilizadas por el personal jurisdiccional para el desempeño de sus funciones.
- Arrendamiento de licencias de programas de cómputo
- Los servicios necesarios para el cumplimiento del artículo 51 BIS de la Constitución del Estado Libre y Soberano del Estado de Quintana Roo, el cual prevé que el Titular del TJAQROO rinda un informe anual de Labores y resultados, así como su presentación y exposición ante el Pleno de la Legislatura; artículo 195, fracción XVIII y XXVIII del Código de Justicia Administrativa, y el artículo 79, numeral 6 del Reglamento Interior del Tribunal de Justicia Administrativa del Estado de Quintana Roo.
- Servicios de Vigilancia
- Conservación y Mantenimiento Menor de Inmuebles
- Servicios de Limpieza y Manejo de Desechos
- Así como los Servicios de Traslado y Transporte, lo anterior considerando que el Tribunal de Justicia Administrativa es parte integrante del Sistema Anticorrupción del Estado de Quintana Roo, así como de la Asociación Mexicana de Magistradas y Magistrados de Tribunales de Justicia Administrativa, esto a su vez implica el trabajo mano a mano, con las distintas Instituciones que imparten Justicia y combaten la corrupción, en toda la República Mexicana, lo cual genera un estado de constante comunicación y participación con las respetables Instituciones del Gobierno, por lo cual periódicamente se llevan a cabo reuniones, capacitaciones, premiaciones, diplomados, conferencias, citas, eventos e informes, impostergables por todo el Estado de Quintana Roo, así como por el resto de la República Mexicana, en esta tesitura así como el actuar jurisdiccional de las distintas Salas Unitarias y Presidencia.

3. Los bienes muebles necesarios para el personal jurisdiccional y administrativo derivado de la activación, regularización y homologación de plazas, que por ministerio de ley y por recomendaciones de la Auditoría Superior del Estado debe contar este Tribunal, así mismo la renovación de los sistemas de aires acondicionados, equipos de cómputo y equipos de generación eléctrica a causa de la obsolescencia programada (Capítulo 5000 Bienes Muebles, Inmuebles e Intangibles).

PROYECCIÓN DE EGRESOS PARA EL CIERRE DEL EJERCICIO FISCAL 2023.

TRIBUNAL DE JUSTICIA ADMINISTRATIVA DEL ESTADO DE QUINTANA ROO PRESUPUESTO DE EGRESOS 2024 DIRECCIÓN DE ADMINISTRACIÓN PROYECCIÓN DE LOS EGRESOS 2023 (Cifras en pesos)							
Objeto del gasto		Aprobado 2023	Ampliaciones / reducciones	Presupuesto vigente 2023	Ejercido 2023 (ENE-SEP)	Por ejercer 2023 (OCT-DIC)	Proyección 2023
1000	Servicios Personales	53,727,418	2,638,540	56,365,958	35,071,422	21,294,536	56,365,958
1100	Remuneraciones al Personal de Carácter Permanente	10,477,950	634,793	11,112,743	7,590,949	3,521,794	11,112,743
1200	Remuneraciones al Personal de Carácter Transitorio	0	227,929	227,929	227,929	0	227,929
1300	Remuneraciones Adicionales y Especiales	37,077,873	1,464,789	38,542,662	23,064,492	15,478,170	38,542,662
1400	Seguridad Social	2,891,695	62,494	2,954,189	1,992,707	961,482	2,954,189
1500	Otras Prestaciones Sociales y Económicas	2,726,190	204,775	2,930,965	1,870,347	1,060,618	2,930,965
1700	Pago de Estímulos a Servidores Públicos	553,710	43,760	597,470	324,998	272,472	597,470
2000	Materiales y Suministros	1,835,633	460,012	2,295,645	1,786,371	509,274	2,295,645
2100	Materiales de Administración, Emisión de Documentos y Artículos Oficiales	753,123	52,880	806,003	644,823	161,180	806,003
2200	Alimentos y Utensilios	47,648	295,609	343,257	252,683	90,574	343,257
2300	Materias Primas y Materiales de Producción y Comercialización	0	119	119	119	0	119
2400	Materiales y Artículos de Construcción y de Reparación	62,164	-35,577	26,587	26,587	0	26,587
2600	Combustibles, Lubricantes y Aditivos	804,152	214,183	1,018,335	796,427	221,908	1,018,335
2700	Vestuario, Blancos, Prendas de Protección y Artículos Deportivos	97,000	-70,180	26,820	24,476	2,344	26,820
2900	Herramientas, Refacciones y Accesorios Menores	71,546	2,978	74,524	41,256	33,268	74,524
3000	Servicios Generales	10,139,288	6,166,413	16,305,701	9,484,623	6,821,078	16,305,701
3100	Servicios Básicos	932,980	-208,947	724,033	549,879	174,154	724,033
3200	Servicios de Arrendamiento	4,121,318	3,899,539	8,020,857	5,105,309	2,915,548	8,020,857
3300	Servicios Profesionales, Científicos, Técnicos y Otros Servicios	922,359	282,116	1,204,475	858,018	346,457	1,204,475
3400	Servicios Financieros, Bancarios y Comerciales	62,208	-22,389	39,819	24,267	15,552	39,819
3500	Servicios de Instalación, Reparación, Mantenimiento y Conservación	608,952	713,540	1,322,492	590,518	731,974	1,322,492
3600	Servicios de Comunicación Social y Publicidad	0	201,054	201,054	11,554	189,500	201,054
3700	Servicios de Traslado y Viáticos	298,199	892,831	1,191,030	638,072	552,958	1,191,030
3800	Servicios Oficiales	0	51,084	51,084	51,084	0	51,084
3900	Otros Servicios Generales	3,193,272	357,585	3,550,857	1,655,922	1,894,935	3,550,857
5000	Bienes Muebles, Inmuebles e Intangibles	0	492,000	492,000	0	492,000	492,000
5100	Mobiliario y Equipo de Administración	0	412,000	412,000	0	412,000	412,000
5600	Maquinaria, Otros Equipos y Herramientas	0	80,000	80,000	0	80,000	80,000
TOTALES		65,702,339	9,756,965	75,459,304	46,342,416	29,116,888	75,459,304

OBJETIVOS ANUALES, ESTRATEGIAS Y METAS.

MML-06	Matriz de Indicadores para Resultados
PROGRAMA PRESUPUESTARIO:	R004 - Impartición de Justicia Administrativa
EJERCICIO FISCAL:	2024

Eje	Programa del P.E.D.	Objetivo	Estrategia
NO APLICA	NO APLICA	NO APLICA	NO APLICA

Programa de Desarrollo	Tipo de P.D.	Tema	Objetivo	Estrategia
28 - PLAN INSTITUCIONAL IMPARTICIÓN DE JUSTICIA ADMINISTRATIVA	Institucional	IMPARTICION DE JUSTICIA ADMINISTRATIVA	28-01 - Impulsar una política integral de impartición de justicia, que fortalezca la justicia administrativa y garantice la efectiva rendición de cuentas y el combate frontal a la corrupción mediante el estricto apego a la legalidad	28-01-01 - Garantizar el Estado de Derecho mediante la generación de resoluciones para dirimir las controversias que se suscitan entre la Administración Pública Estatal, Municipal y los Particulares; así como las faltas administrativas graves.

Finalidad:	1 - Gobierno	Función:	12 – Justicia

Impartir una justicia pronta, efectiva y completa en materia administrativa en las controversias que se suscitan entre la administración pública estatal y la municipal y los particulares, así como determinar las responsabilidades administrativas de los servidores públicos y particulares vinculados con faltas graves, a efecto de constituirnos en un órgano de tutela y salvaguarda del Estado de Derecho de Quintana Roo.

Restituir la confianza de la sociedad, legitimarnos con nuestras acciones y decisiones, velar por tutela de los derechos de las personas y erigirnos como un auténtico Tribunal de Justicia para lograr la credibilidad y la confianza en la institución que representamos.

Establecer las disposiciones relativas a los actos, procedimientos y resoluciones de la Administración Pública Estatal y Municipal centralizada frente a particulares, el procedimiento contencioso administrativo para dirimir controversias entre particulares y éstas, así como establecer la organización y el funcionamiento del Tribunal de Justicia Administrativa del Estado de Quintana Roo.

Nivel	Resumen Narrativo	Indicador	Medio de Verificación	Supuesto
Fin	F - Contribuir a impulsar una política integral de impartición de justicia, que fortalezca la justicia administrativa y garantice la efectiva rendición de cuentas y el combate frontal a la corrupción mediante el estricto apego a la legalidad.	PEDI112 - tasa de variación anual de sentencias definitivas, en comparación del año anterior	Libro de gobierno de la Secretaría General de Acuerdos y Salas Unitarias del TJAQROO Secretaría general de acuerdos. Libro de gobierno de la Secretaría General de Acuerdos y Salas Unitarias del TJAQROO	Autorización y disponibilidad oportuna de los recursos presupuestales, marco jurídico estable y consistente.
Propósito	P - La administración Pública Estatal, Municipal; así como Servidores Públicos y Particulares vinculados con faltas administrativas graves, cuentan con el Estado de Derecho Garantizado con resoluciones que dirimen controversias en apego a la legalidad.	2801E1 - Porcentaje de sentencias emitidas respecto de las programadas	Libro de gobierno de la Secretaria General de Acuerdos y Salas Unitarias del TJAQROO Dirección administrativa/Secretaria general de acuerdos. Libro de gobierno de la Secretaría General de Acuerdos y Salas Unitarias del TJAQROO	Se ha cumplido con los procedimientos establecidos en el Código de Justicia Administrativa del Estado de Quintana Roo y en la Ley General de Responsabilidades Administrativas.
Componente	C01 - Juicios contenciosos administrativos que se encontraban en etapa de substanciación en las Salas Unitarias del Tribunal de Justicia Administrativa concluidos	C01 - Porcentaje de Juicios contenciosos administrativos resueltos respecto de los que se encontraban programados en tramite	Libro de gobierno de la Secretaria General de Acuerdos y Salas Unitarias del TJAQROO Dirección Administrativa/Secretaria general de acuerdos. Se está en proceso de construcción de un enlace en la página del tribunal.	Concluye la sustanciación del juicio se cierra la instrucción y se emite la sentencia definitiva conforme al Código de Justicia Administrativa del Estado de Quintana Roo y demás leyes aplicables.
Actividad	C01.A01 - Emisión de acuerdos en las distintas etapas procesales	C01A01 - Porcentaje de acuerdos emitidos respecto de los acuerdos programados	Listas electrónicas de acuerdos publicados en la página oficial del Tribunal y listas de estrados, de las Salas Unitarias y de la Presidencia. Secretario general de Acuerdos. https://tjaqroo.gob.mx/primera-sala-unitaria/?format=list#	Se emiten acuerdos jurisdiccionales y/o de trámite de los descritos en el artículo 72 del Código de Procedimientos Civiles del Estado, de conformidad con las etapas procedimentales previstas en el Código de Justicia Administrativa del Estado de Quintana Roo y demás leyes aplicables.
Actividad	C01.A02 - Medios de impugnación resueltos por el Pleno del Tribunal conforme a su competencia.	C01A02 - Porcentaje de resoluciones emitidas por el Pleno para resolver los medios de impugnación respecto de los programados.	Actas de las Sesiones Jurisdiccionales que obran en los archivos de la Secretaría General de Acuerdos Secretaria general de acuerdos. https://tjaqroo.gob.mx/#	Se interponen los diversos medios de impugnación previstos en el CJAQROO para combatir los acuerdos y determinaciones de las Salas, mismos que deberán ser resueltos por el Pleno del TJAQROO
Actividad	C01.A03 - Eficacia de las determinaciones y sentencias emitidas por las Salas Unitarias del Tribunal de Justicia Administrativa del Estado de Quintana Roo.	C01A03 - Número de determinaciones y sentencias confirmadas respecto de los recursos de impugnación resueltos por el Pleno conforme a la competencia prevista en el artículo 200, apartado b, fracciones I y VII del	Actas de las Sesiones Jurisdiccionales que obran en los archivos de la Secretaría General de Acuerdos Secretaria general de acuerdos. https://tjaqroo.gob.mx/calendario-pleno/	Se elaboran y se sesionan los proyectos de resolución de los medios de impugnación competencia del Pleno del Tribunal.

		Código de Justicia Administrativa del Estado de Quintana Roo.		
Componente	C02 - Procedimientos de Responsabilidad Administrativa que se encontraban en etapa de substanciación en las Salas Unitarias del Tribunal de Justicia Administrativa concluidos	C02 - Porcentaje de Procedimientos de Responsabilidad Administrativa resueltos respecto de los que se encontraban en trámite	Libro de gobierno de la Secretaria General de Acuerdos y Salas Unitarias del TJAQROO Dirección Administrativa/Secretaria general de acuerdos. Se está en proceso de construcción de un enlace en la página del tribunal.	Concluye la sustanciación del Procedimiento de Responsabilidad Administrativa, se cierra la instrucción y se emite la sentencia definitiva conforme a la Ley General de Responsabilidades Administrativas y demás leyes
Actividad	C02.A01 - Emisión de acuerdos en las distintas etapas procesales de los Procedimientos de Responsabilidad Administrativa	C02A01 - Porcentaje de acuerdos emitidos en los Procedimientos de Responsabilidad Administrativa respecto de los acuerdos programados	Listas electrónicas de acuerdos publicadas en la página oficial del Tribunal y listas de estrados, de las Salas Unitarias y de la Presidencia. Secretaria general de acuerdos. https://tjaqroo.gob.mx/#	Se emiten acuerdos jurisdiccionales y/o de trámite de los descritos en el artículo 202, fracciones I a la IV de la Ley General de Responsabilidades Administrativas y demás leyes aplicables.
Actividad	C02.A02 - Medios de impugnación resueltos por el Pleno del Tribunal conforme a su competencia en materia de responsabilidad administrativa.	C02A02 - Porcentaje de resoluciones emitidas por el Pleno para resolver los medios de impugnación en materia de Responsabilidad Administrativa respecto de los programados.	Actas de las Sesiones Jurisdiccionales que obran en los archivos de la Secretaría General de Acuerdos Secretaria General de Acuerdo. https://tjaqroo.gob.mx/#	Se interponen los diversos medios de impugnación previstos en la LGRA para combatir los acuerdos y determinaciones de las Salas, mismos que deberán ser resueltos por el Pleno del TJAQROO
Actividad	C02.A03 - Eficacia de las determinaciones y sentencias emitidas por las Salas Unitarias del Tribunal de Justicia Administrativa del Estado de Quintana Roo en los Procedimientos de Responsabilidad Administrativa.	C02A03 - Número de determinaciones y sentencias confirmadas respecto de los recursos de impugnación resueltos por el Pleno conforme a la competencia prevista en el artículo 200, apartado b, fracciones I y VII del Código de Justicia Administrativa del Estado de Quintana Roo. En materia de responsabilidad administrativa.	Actas de las Sesiones Jurisdiccionales que obran en los archivos de la Secretaría General de Acuerdos Secretaria general de Acuerdos. https://tjaqroo.gob.mx/calendario-pleno/	Se elaboran y se sesionan los proyectos de resolución de los medios de impugnación competencia del Pleno del Tribunal.
Componente	C03 - Integrar con Apoyo de las Unidades Administrativas del Tribunal el Informe trimestral para presentar al Pleno.	CO03 - Porcentaje de Informes trimestrales entregados al pleno, en comparación con el año anterior	Oficio de entrega de informes entregados a la Secretaria General para realizar las sesiones administrativas del Pleno. Dirección administrativa/ la liga de acceso está en construcción	Las unidades Administrativas hacen entrega de sus informes individuales, para la integración del Informe Trimestral que se presenta en la sesión administrativa del Pleno.
Actividad	C03.A01 - Presentación en tiempo y forma de los informes financieros trimestrales	C03A01 - Porcentaje de informes presentados respecto de los informes programados	Oficio de entrega de informes, entregados a la Secretaria General para realizar las sesiones administrativas del Pleno Dirección Administrativa/ el enlace está en construcción	Las unidades administrativas dan cumplimiento con esta actividad

DESCRIPCIÓN DE LOS RIESGOS RELEVANTES PARA LAS FINANZAS PÚBLICAS.

En cuanto a los riesgos relevantes debe decirse que todo proceso jurisdiccional debe ceñirse a los plazos que la norma establece, máxime que en el ámbito de justicia administrativa, se prevé también la sustanciación de los incidentes de suspensión y medidas cautelares tanto provisionales como definitivas; lo que implica resolver las peticiones en breve término y en su contra procederá el recurso de reclamación, que es competencia del Pleno; motivo por el cual es indispensable garantizar que la impartición de justicia sea viable y expedita; en esa circunstancia, el ejercicio de la función requiere de una estructura de personal que contemple todas y cada de las figuras que intervienen en el proceso jurisdiccional, motivo por el cual se dotó parcialmente de suficiencia presupuestal a las plazas creadas dentro del ejercicio fiscal 2018 y paulatinamente en los ejercicios fiscales subsecuentes.

Lo mismo ocurre en relación con el ámbito jurisdiccional, en el cual, en atención a los asuntos substanciados, tanto por el Pleno como por las Salas Unitarias, se han impugnado sus diversas resoluciones a través de los juicios de amparo, tanto indirecto como directo, mismos que aún se encuentran en trámite, por lo que la carga de trabajo crea la necesidad de mayor personal especializado. Por esta razón para el ejercicio 2024, se prevé la contratación de personal adicional para los cargos de Secretarios Proyectistas, los secretarios ejecutivos y Administrativos, así como Secretario de Sala, quienes en su conjunto refuercen la labor jurisdiccional y administrativa.

EJECUCIÓN DEL PRESUPUESTO DE EGRESOS.

Ejecución del presupuesto para el ejercicio fiscal 2024

El gasto total previsto en el presente Presupuesto para el Ente Público asciende a la cantidad de $82,064,723.00 (Son: ochenta y dos millones sesenta y cuatro mil setecientos veintitrés pesos 00/100 M.N.).

El Presupuesto total de Egresos en el ejercicio fiscal comprendido del 1ro de enero al 31 de diciembre de 2024, del Tribunal de Justicia Administrativa del Estado de Quintana Roo, se clasifica y distribuye de la siguiente manera:

A. Clasificador por objeto del Gasto.

TRIBUNAL DE JUSTICIA ADMINISTRATIVA DEL ESTADO DE QUINTANA ROO PRESUPUESTO DE EGRESOS 2024 Clasificador por Objeto del Gasto (Cifras en pesos)		
		Importe
Total		82,064,723
1000	Servicios Personales	62,016,737
1100	Remuneraciones al Personal de Carácter Permanente	12,941,815
1200	Remuneraciones al Personal de Carácter Transitorio	0
1300	Remuneraciones Adicionales y Especiales	39,030,403
1400	Seguridad Social	3,531,234
1500	Otras Prestaciones Sociales y Económicas	5,279,236
1600	Previsiones	0
1700	Pago de Estímulos a Servidores Públicos	1,234,049
2000	Materiales y Suministros	2,474,479
2100	Materiales de Administración, Emisión de Documentos y Artículos Oficiales	855,965
2200	Alimentos y Utensilios	153,564
2300	Materias Primas y Materiales de Producción y Comercialización	0
2400	Materiales y Artículos de Construcción y de Reparación	62,981
2500	Productos Químicos, Farmacéuticos y de Laboratorio	0
2600	Combustibles, Lubricantes y Aditivos	1,187,748
2700	Vestuario, Blancos, Prendas de Protección y Artículos Deportivos	105,652
2800	Materiales y Suministros para Seguridad	0
2900	Herramientas, Refacciones y Accesorios Menores	108,569
3000	Servicios Generales	16,981,507
3100	Servicios Básicos	784,060
3200	Servicios de Arrendamiento	9,225,412
3300	Servicios Profesionales, Científicos, Técnicos y Otros Servicios	466,121
3400	Servicios Financieros, Bancarios y Comerciales	52,778
3500	Servicios de Instalación, Reparación, Mantenimiento y Conservación	1,188,663

TRIBUNAL DE JUSTICIA ADMINISTRATIVA DEL ESTADO DE QUINTANA ROO PRESUPUESTO DE EGRESOS 2024 Clasificador por Objeto del Gasto (Cifras en pesos)		
		Importe
3600	Servicios de Comunicación Social y Publicidad	189,446
3700	Servicios de Traslado y Viáticos	856,889
3800	Servicios Oficiales	194,142
3900	Otros Servicios Generales	4,023,996
4000	Transferencias, Asignaciones, Subsidios y Otras Ayudas	0
4100	Transferencias Internas y Asignaciones al Sector Público	0
4200	Transferencias al Resto del Sector Público	0
4300	Subsidios y Subvenciones	0
4400	Ayudas Sociales	0
4500	Pensiones y Jubilaciones	0
4600	Transferencias a Fideicomisos, Mandatos y Otros Análogos	0
4700	Transferencias a la Seguridad Social	0
4800	Donativos	0
4900	Transferencias al Exterior	0
5000	Bienes Muebles, Inmuebles e Intangibles	592,000
5100	Mobiliario y Equipo de Administración	541,300
5200	Mobiliario y Equipo Educacional y Recreativo	0
5300	Equipo e Instrumental Médico y de Laboratorio	0
5400	Vehículos y Equipo de Transporte	0
5500	Equipo de Defensa y Seguridad	0
5600	Maquinaria, Otros Equipos y Herramientas	50,700
5700	Activos Biológicos	0
5800	Bienes Inmuebles	0
5900	Activos Intangibles	0
6000	Inversión Pública	0
6100	Obra Pública en Bienes de Dominio Público	0
6200	Obra Pública en Bienes Propios	0
6300	Proyectos Productivos y Acciones de Fomento	0
7000	Inversiones Financieras y Otras Provisiones	0
7100	Inversiones para el Fomento de Actividades Productivas	0
7200	Acciones y Participaciones de Capital	0
7300	Compra de Títulos y Valores	0
7400	Concesión de Préstamos	0
7500	Inversiones en Fideicomisos, Mandatos y Otros Análogos	0
7600	Otras Inversiones Financieras	0
7900	Provisiones para Contingencias y Otras Erogaciones Especiales	0
8000	Participaciones y Aportaciones	0
8100	Participaciones	0

TRIBUNAL DE JUSTICIA ADMINISTRATIVA DEL ESTADO DE QUINTANA ROO PRESUPUESTO DE EGRESOS 2024 Clasificador por Objeto del Gasto (Cifras en pesos)		
		Importe
8300	Aportaciones	0
8500	Convenios	0
9000	Deuda Pública	0
9100	Amortización de la Deuda Pública	0
9200	Intereses de la Deuda Pública	0
9300	Comisiones de la Deuda Pública	0
9400	Gastos de la Deuda Pública	0
9500	Costo por Coberturas	0
9600	Apoyos Financieros	0
9900	Adeudos de Ejercicios Fiscales Anteriores (ADEFAS)	0

B. Clasificación Administrativa.

TRIBUNAL DE JUSTICIA ADMINISTRATIVA DEL ESTADO DE QUINTANA ROO PRESUPUESTO DE EGRESOS 2024 Clasificación Administrativa (Cifras en pesos)	
	Importe
2.0.0.0.0 SECTOR PUBLICO DE LAS ENTIDADES FEDERATIVAS	82,064,723
2.1.0.0.0 SECTOR PUBLICO NO FINANCIERO	82,064,723
2.1.1.0.0 GOBIERNO GENERAL ESTATAL O DEL DISTRITO FEDERAL	82,064,723
2.1.1.1.0 Gobierno Estatal	
2.1.1.1.1 Poder Ejecutivo	
2.1.1.1.2 Poder Legislativo	
2.1.1.1.3 Poder Judicial	
2.1.1.1.4 Órganos Autónomos*	82,064,723
2.1.1.1.4.06 Tribunal de Justicia Administrativa del Estado de Quintana Roo	82,064,723

C. Clasificación por Unidad Administrativa.

TRIBUNAL DE JUSTICIA ADMINISTRATIVA DEL ESTADO DE QUINTANA ROO PRESUPUESTO DE EGRESOS 2024 Clasificación por Unidad Administrativa (Cifras en pesos)	
	Importe
Total	82,064,723
2201 - Primera Sala Unitaria	11,324,199
2202 - Segunda Sala Unitaria	11,553,322

TRIBUNAL DE JUSTICIA ADMINISTRATIVA DEL ESTADO DE QUINTANA ROO PRESUPUESTO DE EGRESOS 2024 Clasificación por Unidad Administrativa (Cifras en pesos)	
2203 - Tercera Sala Unitaria	12,221,916
2204 - Cuarta Sala Unitaria	11,904,857
2205 - Presidencia del Tribunal de Justicia Administrativa	11,226,829
2206 - Órgano Interno de Control	4,941,361
2207 - Unidad de Asistencia Jurídica	1,010,518
2301 - Secretaría General de Acuerdos	4,413,147
2401 - Dirección Administración	8,766,574
2402 - Unidad de Transparencia	644,423
2403 - Unidad de Tecnologías de la Información y Comunicación	1,560,911
2404 - Unidad de Capacitación y Profesionalización	644,387
2405 - Dirección de Archivo	1,852,279

D. Clasificación Funcional del Gasto.

TRIBUNAL DE JUSTICIA ADMINISTRATIVA DEL ESTADO DE QUINTANA ROO PRESUPUESTO DE EGRESOS 2024 Clasificador Funcional del Gasto (Cifras en pesos)	
	Importe
Total	82,064,723
Gobierno	82,064,723
Desarrollo Social	
Desarrollo Económico	
Otras no clasificadas en funciones anteriores	

E. Clasificación por Tipo de Gasto.

TRIBUNAL DE JUSTICIA ADMINISTRATIVA DEL ESTADO DE QUINTANA ROO PRESUPUESTO DE EGRESOS 2024 Clasificador por Tipo de Gasto (Cifras en pesos)	
	Importe
Total	82,064,723
Gasto Corriente	81,472,723
Gasto de Capital	592,000
Amortización de la deuda y disminución de pasivos	
Pensiones y Jubilaciones	
Participaciones	

F. Prioridades de Gasto.

TRIBUNAL DE JUSTICIA ADMINISTRATIVA DEL ESTADO DE QUINTANA ROO PRESUPUESTO DE EGRESOS 2024 Prioridades del Gasto
Las prestaciones de los servidores públicos del Tribunal de Justicia Administrativa, con base al Manual Para el Otorgamiento de Remuneraciones de los Servidores Públicos del Tribunal de Justicia Administrativa del Estado de Quintana Roo.
Los materiales y suministros indispensables para el actuar jurisdiccional y administrativo del TJAQROO, no obstante, los primordiales son: - Materiales de Administración, Emisión de Documentos y Artículos Oficiales Combustible
La totalidad de los servicios Básicos para el actuar jurisdiccional y administrativo del TJAQROO, no obstante, los primordiales son: - Los servicios básicos para el funcionamiento de las instalaciones y equipos - Los servicios de Arrendamiento de edificios, vehículos, fotocopiadoras - Los servicios comprometidos como lo son vigilancia y limpieza de las instalaciones - Los Servicios de Traslado y Viáticos necesarios para las actividades jurisdiccionales, en su gran mayoría respecto a actuarios y magistrados. La totalidad de los impuestos relativos a los trabajadores, para su correcto entero
Los bienes muebles necesarios para dotar a los trabajadores del TJAQROO de mobiliario y equipo de cómputo, mínimo para realizar sus actividades de la manera óptima.

G. Programas y Proyectos.

TRIBUNAL DE JUSTICIA ADMINISTRATIVA DEL ESTADO DE QUINTANA ROO PRESUPUESTO DE EGRESOS 2024 Programas y Proyectos
R004 - Impartición de Justicia Administrativa

H. Servicios Personales.

Cumplimiento a la Fracción I del Artículo 10 de la Ley de Disciplina Financiera de las Entidades y los Municipios.

En cumplimiento al inciso a) de la fracción I del artículo 10 de la Ley de Disciplina Financiera de las Entidades Federativas, el crecimiento de la plantilla del Tribunal comparando 2023 con la proyección 2024.

De la plantilla inicial de este 2023, tuvimos un incremento por medio de ampliación de un total de 14 nuevas plazas, las cuales se ven reflejado en nuestro presupuesto para este 2024, las plazas adquiridas fueron para darle un soporte más a las salas unitarias 3 y 4, toda vez que son las que más tramites llevan a cabo, de igual forma, se tuvo un fortalecimiento en el área administrativa.

Dando cabal cumplimiento es fundamental destacar la creciente demanda de trabajo laboral, por eso se dio a la tarea del aumento de plazas, con la necesidad de mejorar la eficiencia operativa y garantizar mejores resultados de este Tribunal. Además, se puede argumentar sobre el aumento de responsabilidades o proyectos que requieren mayor personal para mantener y mejorar la calidad de trabajo. Es crucial respaldar la solicitud de datos concretos que respalden la necesidad de crecimiento de las plazas adquiridas.

No omito mencionar, que este incremento se ve reflejado en el incremento presupuestal del capítulo 1000 desde nuestro presupuesto modificado 2023, previamente autorizado por la Secretaría de Finanzas y Planeación mediante oficios SEFIPLAN/SSPHCP/DCPSP/DCSPSPPA/090823-004/VIII/2023 y SEFIPLAN/SSPHCP/DCPSP/DCSPSPPA/161123-001/XI/2023, en los meses de agosto y noviembre del ejercicio fiscal 2023.

TRIBUNAL DE JUSTICIA ADMINISTRATIVA DEL ESTADO DE QUINTANA ROO PRESUPUESTO DE EGRESOS 2024 Analítica de Plazas			
PLAZA/PUESTO	2023	2024	variación
Presidente del Tribunal de Justicia Administrativa	1	1	0
Magistrado de Sala	4	4	0
Titular del Órgano interno de Control	1	1	0
Secretario (a) General de Acuerdos	1	1	0
Secretario (a) Particular	5	5	0
Secretario (a) para Ponencia en Pleno	2	2	0
Secretario (a) de Sala	8	8	0
Titular de la Dirección de Administración	1	1	0
Coordinador (a) (OIC)	3	3	0
Coordinador (a) General de Archivo	1	1	0
Coordinador (a) de Vinculación Institucional	1	1	0
Titular de la Unidad de Tecnologías de la Información y Comunicación	1	1	0

TRIBUNAL DE JUSTICIA ADMINISTRATIVA DEL ESTADO DE QUINTANA ROO PRESUPUESTO DE EGRESOS 2024 Analítica de Plazas			
PLAZA/PUESTO	2023	2024	variación
Titular de la Unidad de Capacitación y Profesionalización	1	1	0
Titular de la Unidad de Transparencia	1	1	0
Titular de la Unidad de Asistencia Jurídica	1	1	0
Titular de la Unidad Jurídica	1	1	0
Titular de la Dirección de Archivo	1	1	0
Subdirector (a)	4	4	0
Secretario Proyectista	8	8	0
Titular de la Unidad de Amparo	1	1	0
Jefe de Departamento	6	6	0
Auxiliar Administrativo	9	8	-1
Actuario	10	10	0
Secretario (a) Ejecutivo (a)	14	15	+1
Archivista	4	4	0
Auxiliar de Informática	5	5	0
Oficial de Partes	9	9	0
Chofer	5	5	0
Totales	109	109	0

Cumplimiento a la Fracción II inciso a) del Artículo 10 de la Ley de Disciplina Financiera de las Entidades y los Municipios.

DESGLOSE DE PERCEPCIONES ORDINARIAS, EXTRAORDINARIAS, SEGURIDAD SOCIAL Y PREVISIONES 2024
(Artículo 10 LDFEM Fracción II)

TRIBUNAL DE JUSTICIA ADMINISTRATIVA DEL ESTADO DE QUINTANA ROO PRESUPUESTO DE EGRESOS 2024 Percepciones ordinarias, Extraordinarias, Seguridad Social y Previsiones (Cifras en pesos)			
CLASIFICACIÓN	PARTIDA GENÉRICA	CONCEPTO	IMPORTE
ORDINARIAS	1110	DIETAS	0
	1130	SUELDO BASE AL PERSONAL PERMANENTE	12,195,277
	1210	HONORARIOS ASIMILABLES A SALARIOS	0
	1310	PRIMAS POR AÑOS DE SERVICIO EFECTIVOS PRESTADOS	213,000
	1340	COMPENSACIONES	28,933,164
	1540	PRESTACIONES CONTRACTUALES	3,450,878
EXTRAORDINARIAS	1130	SUELDO BASE AL PERSONAL PERMANENTE	746,538
	1230	RETRIBUCIONES POR SERVICIOS DE CARÁCTER SOCIAL	0
	1310	PRIMAS POR AÑOS DE SERVICIOS EFECTIVOS PRESTADOS	66,531
	1320	PRIMAS DE VACACIONES, DOMINICAL Y GRATIFICACIÓN DE FIN DE AÑO	9,817,708
	1520	INDEMNIZACIONES	0
	1530	PRESTACIONES Y HABERES DE RETIRO	0
	1540	PRESTACIONES CONTRACTUALES	826,700
	1550	APOYOS A LA CAPACITACIÓN DE SERVIDORES PÚBLICOS	12,600
	1590	OTRAS PRESTACIONES SOCIALES Y ECONÓMICAS	379,292
	1710	ESTÍMULOS	1,234,049
SEGURIDAD SOCIAL	1410	APORTACIONES DE SEGURIDAD SOCIAL	1,290,583
	1420	APORTACIONES A FONDOS DE VIVIENDA	609,744
	1430	APORTACIONES AL SISTEMA PARA EL RETIRO	1,423,807
	1440	APORTACIONES PARA SEGUROS	207,100
	1510	CUOTAS PARA EL FONDO DE AHORRO Y FONDO DE TRABAJO	609,744
PREVISIONES	1610	PREVISIONES DE CARÁCTER LABORAL, ECONÓMICA Y DE SEGURIDAD SOCIAL	0
		TOTAL	62,016,737

Analítico de plazas.

TRIBUNAL DE JUSTICIA ADMINISTRATIVA DEL ESTADO DE QUINTANA ROO PRESUPUESTO DE EGRESOS 2024 Analítico de Plazas (Cifras en pesos)			
PLAZA/PUESTO	Número de plazas	Remuneraciones	
		de	hasta
Presidente del Tribunal de Justicia Administrativa	1	153,675	153,675
Magistrado de Sala	4	134,649	134,649
Titular del Órgano interno de Control	1	90,321	90,321
Secretario (a) General de Acuerdos	1	82,156	82,156
Secretario (a) Particular	5	54,808	54,808
Secretario (a) para Ponencia en Pleno	2	57,692	57,692
Secretario (a) de Sala	8	57,692	57,692
Titular de la Dirección de Administración	1	65,433	65,433
Coordinador (a) (OIC)	3	51,627	51,627
Coordinador (a) General de Archivo	1	51,627	51,627
Coordinador (a) de Vinculación Institucional	1	41,406	41,406
Titular de la Unidad de Tecnologías de la Información y Comunicación	1	38,056	38,056
Titular de la Unidad de Capacitación y Profesionalización	1	38,056	38,056
Titular de la Unidad de Transparencia	1	38,056	38,056
Titular de la Unidad de Asistencia Jurídica	1	38,056	38,056
Titular de la Unidad Jurídica	1	38,056	38,056
Titular de la Dirección de Archivo	1	38,056	38,056
Subdirector (a)	4	29,336	29,336
Secretario Proyectista	8	27,450	27,450
Titular de la Unidad de Amparo	1	27,450	27,450
Jefe de Departamento	6	18,416	19,299
Auxiliar Administrativo	8	15,929	18,416
Actuario	10	21,662	21,662
Secretario (a) Ejecutivo (a)	15	16,116	17,277
Archivista	4	18,207	18,207
Auxiliar de Informática	5	18,207	18,207
Oficial de Partes	9	16,094	16,094
Chofer	5	15,282	15,282

Clasificación de Servicios Personales por Categoría (artículo 5 LDFEFM II LDFEM).

Formato 6 d)

TRIBUNAL DE JUSTICIA ADMINISTRATIVA DEL ESTADO DE QUINTANA ROO PRESUPUESTO DE EGRESOS 2024 Estado Analítico del Ejercicio del Presupuesto de Egresos Detallado – LDF Clasificación de Servicios Personales por Categoría Del 1 de enero al 31 de diciembre de 2023 (Cifras en pesos)						
Concepto (c)	Egresos					Subejercicio (e)
	Aprobado (d)	Ampliaciones/ (Reducciones)	Modificado	Devengado	Pagado	
I. Gasto No Etiquetado (I=A+B+C+D+E+F)	53,727,418	2,638,540	56,365,958	35,071,422	34,534,120	21,294,536
A. Personal Administrativo y de Servicio Público	53,727,418	2,638,540	56,365,958	35,071,422	34,534,120	21,294,536
B. Magisterio						
C. Servicios de Salud (C=c1+c2)						
c1) Personal Administrativo						
c2) Personal Médico, Paramédico y afín						
D. Seguridad Pública						
E. Gastos asociados a la implementación de nuevas leyes federales o reformas a las mismas (E = e1 + e2)						
e1) Nombre del Programa o Ley 1						
e2) Nombre del Programa o Ley 2						
F. Sentencias laborales definitivas						
II. Gasto Etiquetado (II=A+B+C+D+E+F)						
A. Personal Administrativo y de Servicio Público						
B. Magisterio						
C. Servicios de Salud (C=c1+c2)						
c1) Personal Administrativo						
c2) Personal Médico, Paramédico y afín						
D. Seguridad Pública						
E. Gastos asociados a la implementación de nuevas leyes federales o reformas a las mismas (E = e1 + e2)						
e1) Nombre del Programa o Ley 1						
e2) Nombre del Programa o Ley 2						
F. Sentencias laborales definitivas						
III. Total del Gasto en Servicios Personales (III = I + II)	53,727,418	2,638,540	56,365,958	35,071,422	34,534,120	21,294,536

Distribución del Gasto por Partida Genérica.

TRIBUNAL DE JUSTICIA ADMINISTRATIVA DEL ESTADO DE QUINTANA ROO PRESUPUESTO DE EGRESOS 2024 Distribución del Gasto por Partida Genérica (Cifras en pesos)			
CLASIFICACIÓN	PARTIDA GENÉRICA	CONCEPTO	IMPORTE
ORDINARIAS	1110	DIETAS	0
	1130	SUELDO BASE AL PERSONAL PERMANENTE	12,195,277
	1210	HONORARIOS ASIMILABLES A SALARIOS	0
	1310	PRIMAS POR AÑOS DE SERVICIO EFECTIVOS PRESTADOS	213,000
	1340	COMPENSACIONES	28,933,164
	1540	PRESTACIONES CONTRACTUALES	3,450,878
EXTRAORDINARIAS	1130	SUELDO BASE AL PERSONAL PERMANENTE	746,538
	1230	RETRIBUCIONES POR SERVICIOS DE CARÁCTER SOCIAL	0
	1310	PRIMAS POR AÑOS DE SERVICIOS EFECTIVOS PRESTADOS	66,531
	1320	PRIMAS DE VACACIONES, DOMINICAL Y GRATIFICACIÓN DE FIN DE AÑO	9,817,708
	1520	INDEMNIZACIONES	0
	1530	PRESTACIONES Y HABERES DE RETIRO	0
	1540	PRESTACIONES CONTRACTUALES	826,700
	1550	APOYOS A LA CAPACITACIÓN DE SERVIDORES PÚBLICOS	12,600
	1590	OTRAS PRESTACIONES SOCIALES Y ECONÓMICAS	379,292
	1710	ESTÍMULOS	1,234,049
SEGURIDAD SOCIAL	1410	APORTACIONES DE SEGURIDAD SOCIAL	1,290,583
	1420	APORTACIONES A FONDOS DE VIVIENDA	609,744
	1430	APORTACIONES AL SISTEMA PARA EL RETIRO	1,423,807
	1440	APORTACIONES PARA SEGUROS	207,100
	1510	CUOTAS PARA EL FONDO DE AHORRO Y FONDO DE TRABAJO	609,744
PREVISIONES	1610	PREVISIONES DE CARÁCTER LABORAL, ECONÓMICA Y DE SEGURIDAD SOCIAL	0
		TOTAL	62,016,737

Informe sobre estudios actuariales.

Se realizaron las gestiones ante el Instituto de Seguridad y Servicios Sociales de los Trabajadores del Estado, por lo que se registró al Tribunal como patrón obligado y de esta manera se procedió a la incorporación de la plantilla de personal ante esta institución de Seguridad Social.

ISSSTE

INSTITUTO DE SEGURIDAD Y SERVICIOS SOCIALES
DE LOS TRABAJADORES DEL ESTADO
SECRETARÍA GENERAL
SUBDIRECCIÓN DE AFILIACIÓN Y VIGENCIA DE DERECHOS

AVISO DE INCORPORACIÓN DE LA DEPENDENCIA O ENTIDAD AL RÉGIMEN DE LA LEY DEL I.S.S.S.T.E.

DEPENDENCIA O ENTIDAD

NOMBRE DE LA DEPENDENCIA O ENTIDAD		NÚMERO DE RAMO
Gobierno del Estado de Quintana Roo		23000
DOMICILIO: CALLE	NÚMERO	TELÉFONO
Av. 22 de Enero	1	(983) 83 50 500 ext 41309
LOCALIDAD O COLONIA		
Centro		
MUNICIPIO O DELEGACIÓN POLÍTICA (D.F.)		
Chetumal		
ENTIDAD		CÓDIGO POSTAL
Quintana Roo		77000

INFORMACIÓN OPERATIVA	INICIO DE ACTIVIDADES		
	DIA 1	MES 11	AÑO 2018
TRABAJADORES	MOD. DE ASEGURAMIENTO	NÚMERO DE PAGADURÍA	
	01	49300	
NOMBRE DE LA PAGADURÍA			
Tribunal de Justicia Administrativa del Estado de Quintana Roo			
FUNCIONARIO RESPONSABLE			
Lic. Marisol Canto Celis			
CARGO DEL FUNCIONARIO RESPONSABLE			
Directora de Recursos Humanos			

FIRMA DEL FUNCIONARIO RESPONSABLE

OFICIALÍA MAYOR
CIUDAD CHETUMAL
QUINTANA ROO MEX
2016 - 2022

SELLO DE LA DEPENDENCIA O ENTIDAD

ISSSTE
13 NOV 2018

SELLO DEL I.S.S.S.T.E.

COPIA DEPENDENCIA O ENTIDAD

Formato 8) Informe sobre Estudios Actuariales – LDF No Aplica

TRIBUNAL DE JUSTICIA ADMINISTRATIVA DEL ESTADO DE QUINTANA ROO

Unidad: Presidencia.
Oficio No. TJA/PRES/DA/43/XII/2019.
Asunto: El que se indica.
para el ejercicio fiscal 2020.

"2019, Año del respeto a los Derechos Humanos".

DIPUTADO JOSÉ DE LA PEÑA RUÍZ CHÁVEZ.
PRESIDENTE DE LA COMISIÓN DE HACIENDA,
PRESUPUESTO Y CUENTA DE LA XVI LEGISLATURA.
P R E S E N T E.

Por medio del presente y con fundamento en los artículos 194 y 195, fracciones I y XXIX del Código de Justicia Administrativa del Estado en mi carácter de Magistrado Presidente en representación del Pleno del Tribunal de Justicia Administrativa del Estado de Quintana Roo, hago de su conocimiento que a este H. Tribunal no le aplica el **Informe Sobre Estudios Actuariales**, toda vez que se han concluido las gestiones ante el Instituto de Seguridad y Servicios Sociales de los Trabajadores del Estado, por lo que se registró al Tribunal como patrón obligado y se incorporó la plantilla de personal ante esta institución de Seguridad Social.

Sin otro particular, hago propicia la ocasión para enviarle un cordial saludo.

ATENTAMENTE
Chetumal, Quintana Roo a 09 de diciembre de 2019.

MAGISTRADO ALFREDO CUÉLLAR LABARTHE
PRESIDENTE DEL TRIBUNAL DE JUSTICIA
ADMINISTRATIVA DEL ESTADO DE QUINTANA ROO

C.c.p.- Magistrados y Magistradas integrantes del Pleno del TJAQROO.
Diputada Euterpe Alicia Gutiérrez Valasis - Presidenta de la Comisión Anticorrupción, Participación Ciudadana y Órganos Autónomos de la XVI Legislatura.
M.I. Raymundo Avendaño Balam - Director Administrativo del TJAQROO.
Minutario.

TRIBUNAL DE JUSTICIA ADMINISTRATIVA DEL ESTADO DE QUINTANA ROO PRESUPUESTO DE EGRESOS 2024 Informe sobre Estudios Actuariales – LDF (Cifras en pesos)					
	Pensiones y jubilaciones	Salud	Riesgos de trabajo	Invalidez y vida	Otras prestaciones sociales
Tipo de Sistema					
Prestación laboral o Fondo general para trabajadores del estado o municipio					
Beneficio definido, Contribución definida o Mixto					
Población afiliada					
Activos					
Edad máxima					
Edad mínima					
Edad promedio					
Pensionados y Jubilados					
Edad máxima					
Edad mínima					
Edad promedio					
Beneficiarios					
Promedio de años de servicio (trabajadores activos)					
Aportación individual al plan de pensión como % del salario					
Aportación del ente público al plan de pensión como % del salario					
Crecimiento esperado de los pensionados y jubilados (como %)					
Crecimiento esperado de los activos (como %)					
Edad de Jubilación o Pensión					
Esperanza de vida					
Ingresos del Fondo					
Ingresos Anuales al Fondo de Pensiones					
Nómina anual					
Activos					
Pensionados y Jubilados					
Beneficiarios de Pensionados y Jubilados					
Monto mensual por pensión					
Máximo					
Mínimo					
Promedio					
Monto de la reserva					
Valor presente de las obligaciones					
Pensiones y Jubilaciones en curso de pago					
Generación actual					
Generaciones futuras					
Valor presente de las contribuciones asociadas a los sueldos futuros de cotización X%					
Generación actual					
Generaciones futuras					

TRIBUNAL DE JUSTICIA ADMINISTRATIVA DEL ESTADO DE QUINTANA ROO PRESUPUESTO DE EGRESOS 2024 Informe sobre Estudios Actuariales – LDF (Cifras en pesos)					
	Pensiones y jubilaciones	Salud	Riesgos de trabajo	Invalidez y vida	Otras prestaciones sociales
Valor presente de aportaciones futuras					
Generación actual					
Generaciones futuras					
Otros Ingresos					
Déficit/superávit actuarial					
Generación actual					
Generaciones futuras					
Periodo de suficiencia					
Año de descapitalización					
Tasa de rendimiento					
Estudio actuarial					
Año de elaboración del estudio actuarial					
Empresa que elaboró el estudio actuarial					

Tabulador de sueldos mensual (importes brutos).

TRIBUNAL DE JUSTICIA ADMINISTRATIVA DEL ESTADO DE QUINTANA ROO
PRESUPUESTO DE EGRESOS 2024
Tabulador de Sueldos mensuales (importes brutos)
(Cifras en pesos)

Categoría	Denominación de Referencia	Nombre del Puesto	Nivel Salarial	Percepciones nominales fijas					
				Sueldo Base	Compensación por servicios al personal de confianza		Canasta Básica	Ayuda de Despensa	Ayuda de Transporte
Titular del Tribunal	Magistrado Presidente	Presidente del Tribunal de Justicia Administrativa	100	22,360	A	127,515			
Mando Superior	Magistrado (a) Numerario	Magistrado de Sala	110	22,360	A	108,889			
Mando Especializado	Órgano de Control	Titular del Órgano interno de Control	200	22,360	A	64,691			
Mando Ejecutivo	Secretario (a)	Secretario (a) General de Acuerdos	300	15,000	A	64,156			
		Secretario (a) Particular		15,000	B	36,808			
		Secretario (a) para Ponencia en Pleno		15,000	C	39,692			
		Secretario (a) de Sala		15,000	C	39,692			
Asesor (a)	Titular / Coordinador (a) Especializado / Auxiliares de Órgano de Control	Dirección de Administración	400	15,866	A	45,757	500	310	
		Coordinador (a) (OIC)		8,089	B	39,729	500	310	
		Coordinador (a) General de Archivo		8,089	B	39,729	500	310	
		Coordinador (a) de Vinculación Institucional		8,089	C	29,507	500	310	
		Unidad de Tecnologías de la Información y Comunicación		8,089	D	26,158	500	310	
		Unidad de Capacitación y Profesionalización		8,089	D	26,158	500	310	
		Unidad de Transparencia		8,089	D	26,158	500	310	
		Unidad de Asistencia Jurídica		8,089	D	26,158	500	310	
		Titular del Departamento jurídico		8,089	D	26,158	500	310	
		Dirección de Archivo		8,089	D	26,158	500	310	
Mando Medio	Subdirectivo	Subdirector (a)	500	8,036	A	17,890	500	310	
Mando Medio Operativo	Jurídico Especializado	Secretario Proyectista	600	7,992	A	16,648	500	310	200
		Unidad de Amparo		7,992	A	16,648	500	310	200
	Administrativo	Jefe de Departamento		7,992	B	8,497	500	310	200
				7,992	C	7,614	500	310	200
Operativo	Apoyo Administrativo	Auxiliar Administrativo	700	7,772	A	7,748	500	310	200
				7,772	B	7,956	500	310	200
				7,772	C	5,470	500	310	200
	Profesional Jurisdiccional	Actuario	800	7,643	A	11,585	500	310	200
		Secretario (a) Ejecutivo (a)	900	6,955	A	8,211	500	310	200
				6,955	B	7,050	500	310	200
Oficios		Archivista	1000	6,223	A	10,224	500	310	200

TRIBUNAL DE JUSTICIA ADMINISTRATIVA DEL ESTADO DE QUINTANA ROO
PRESUPUESTO DE EGRESOS 2024
Tabulador de Sueldos mensuales (importes brutos)
(Cifras en pesos)

Categoría	Denominación de Referencia	Nombre del Puesto	Nivel Salarial	Percepciones nominales fijas					
				Sueldo Base	Compensación por servicios al personal de confianza		Canasta Básica	Ayuda de Despensa	Ayuda de Transporte
	Auxiliar de Oficina	Auxiliar de Informática		6,223	A	10,224	500	310	200
	Jurisdiccional	Oficial de Partes		6,223	B	8,111	500	310	200
	Oficios	Chofer		6,223	C	7,298	500	310	200

TRIBUNAL DE JUSTICIA ADMINISTRATIVA DEL ESTADO DE QUINTANA ROO
PRESUPUESTO DE EGRESOS 2024
Tabulador de Sueldos mensuales (importes brutos)
(Cifras en pesos)

Categoría	Denominación de Referencia	Nombre del Puesto			Retenciones				Total Liquido mensual
			Apoyo de Vivienda	Total Percepciones Mensual Bruta	ISSSTE	5% Fondo Ahorro	ISR	Total Retenciones	
Titular del Tribunal	Magistrado Presidente	Presidente del Tribunal de Justicia Administrativa	3,800	153,675	2,376	1,118	41,038	44,532	109,143
Mando Superior	Magistrado (a) Numerario	Magistrado de Sala	3,400	134,649	2,376	1,118	34,705	38,199	96,450
Mando Especializado	Órgano de Control	Titular del Órgano interno de Control	3,270	90,321	2,376	1,118	20,582	24,076	66,245
Mando Ejecutivo	Secretario (a)	Secretario (a) General de Acuerdos	3,000	82,156	1,594	750	18,214	20,557	61,598
		Secretario (a) Particular	3,000	54,808	1,594	750	10,009	12,353	42,455
		Secretario (a) para Ponencia en Pleno	3,000	57,692	1,594	750	10,875	13,218	44,474
		Secretario (a) de Sala	3,000	57,692	1,594	750	10,875	13,218	44,474
Asesor (a)	Titular / Coordinador (a) Especializado / Auxiliares de Órgano de Control	Dirección de Administración	3,000	65,433	1,686	793	13,197	15,676	49,757
		Coordinador (a) (OIC)	3,000	51,627	859	404	9,094	10,358	41,269
		Coordinador (a) General de Archivo	3,000	51,627	859	404	9,094	10,358	41,269
		Coordinador (a) de Vinculación Institucional	3,000	41,406	859	404	6,690	7,954	33,452
		Unidad de Tecnologías de la Información y Comunicación	3,000	38,056	859	404	5,903	7,166	30,890
		Unidad de Capacitación y Profesionalización	3,000	38,056	859	404	5,903	7,166	30,890

TRIBUNAL DE JUSTICIA ADMINISTRATIVA DEL ESTADO DE QUINTANA ROO
PRESUPUESTO DE EGRESOS 2024
Tabulador de Sueldos mensuales (importes brutos)
(Cifras en pesos)

Categoría	Denominación de Referencia	Nombre del Puesto			Retenciones				Total Liquido mensual
			Apoyo de Vivienda	Total Percepciones Mensual Bruta	ISSSTE	5% Fondo Ahorro	ISR	Total Retenciones	
		Unidad de Transparencia	3,000	38,056	859	404	5,903	7,166	30,890
		Unidad de Asistencia Jurídica	3,000	38,056	859	404	5,903	7,166	30,890
		Titular del Departamento jurídico	3,000	38,056	859	404	5,903	7,166	30,890
		Dirección de Archivo	3,000	38,056	859	404	5,903	7,166	30,890
Mando Medio	Subdirectivo	Subdirector (a)	2,600	29,336	854	402	4,043	5,298	24,037
Mando Medio Operativo	Jurídico Especializado	Secretario Proyectista	1,800	27,450	849	400	3,811	5,060	22,390
		Unidad de Amparo	1,800	27,450	849	400	3,811	5,060	22,390
	Administrativo	Jefe de Departamento	1,800	19,299	849	400	2,070	3,318	15,980
			1,800	18,416	849	400	1,881	3,130	15,286
Operativo	Apoyo Administrativo	Auxiliar Administrativo	1,678	18,207	826	389	1,863	3,077	15,130
			1,678	18,416	826	389	1,907	3,122	15,294
			1,678	15,929	826	389	1,419	2,633	13,296
	Profesional Jurisdiccional	Actuario	1,424	21,662	812	382	2,655	3,849	17,813
		Secretario (a) Ejecutivo (a)	1,100	17,277	739	348	1,787	2,874	14,403
			1,100	16,116	739	348	1,556	2,642	13,473
Oficios	Auxiliar de Oficina	Archivista	750	18,207	661	311	2,061	3,033	15,174
		Auxiliar de Informática	750	18,207	661	311	2,061	3,033	15,174
	Jurisdiccional	Oficial de Partes	750	16,094	661	311	1,614	2,587	13,507
	Oficios	Chofer	750	15,282	661	311	1,469	2,441	12,840

I. Adeudo de ejercicios fiscales anteriores.

Cabe hacer mención, que para el ejercicio fiscal 2024, no se destinarán recursos para los adeudos de los ejercicios fiscales anteriores (ADEFAS).

J. Fuentes de financiamiento para el ejercicio fiscal 2024.

Para poder sustentar el gasto del ejercicio presupuestal del Tribunal de Justicia Administrativa del Estado de Quintana Roo, se espera la obtención de los ingresos provenientes y clasificados de la siguiente Forma:

TRIBUNAL DE JUSTICIA ADMINISTRATIVA DEL ESTADO DE QUINTANA ROO **PRESUPUESTO DE EGRESOS 2024** **Fuente de Financiamiento** **(Cifras en pesos)**		
Concepto		Importe
1	No Etiquetado	82,064,723
11	Recursos Fiscales	
12	Financiamientos Internos	
13	Financiamientos Externos	
14	Ingresos Propios	82,064,723
15	Recursos Federales	
16	Recursos Estatales	
17	Otros Recursos de Libre Disposición	
2	Etiquetado	
25	Recursos Federales	
26	Recursos Estatales	
27	Otros Recursos de Transferencias Federales Etiquetadas	

K. Formatos Ley de Disciplina Financiera.

Proyecciones de Finanzas Públicas.

Formato 7 a) Proyecciones de Ingresos – LDF

TRIBUNAL DE JUSTICIA ADMINISTRATIVA DEL ESTADO DE QUINTANA ROO **PRESUPUESTO DE EGRESOS 2024** **Proyecciones de Ingresos – LDF** **(Cifras en pesos)**						
Concepto (b)	2024	2025	2026	2027	2028	2029
1. Ingresos de Libre Disposición (1=A+B+C+D+E+F+G+H+I+J+K+L)	82,064,723	84,116,341	86,219,250	88,374,731	90,584,099	92,848,702
A. Impuestos						
B. Cuotas y Aportaciones de Seguridad Social						
C. Contribuciones de Mejoras						
D. Derechos						
E. Productos						
F. Aprovechamientos						
G. Ingresos por Venta de Bienes y Prestación de Servicios						
H. Participaciones						
I. Incentivos Derivados de la Colaboración Fiscal						
J. Transferencias y Asignaciones	82,064,723	84,116,341	86,219,250	88,374,731	90,584,099	92,848,702
K. Convenios						
L. Otros Ingresos de Libre Disposición						
2. Transferencias Federales Etiquetadas (2=A+B+C+D+E)						
A. Aportaciones						
B. Convenios						
C. Fondos Distintos de Aportaciones						
D. Transferencias, Asignaciones, Subsidios y Subvenciones, y Pensiones y Jubilaciones						
E. Otras Transferencias Federales Etiquetadas						
3. Ingresos Derivados de Financiamientos (3=A)						
A. Ingresos Derivados de Financiamientos						
4. Total de Ingresos Proyectados (4=1+2+3)						
Datos Informativos						
1. Ingresos Derivados de Financiamientos con Fuente de Pago de Recursos de Libre Disposición						
2. Ingresos Derivados de Financiamientos con Fuente de Pago de Transferencias Federales Etiquetadas						
3. Ingresos Derivados de Financiamiento (3 = 1 + 2)	82,064,723	84,116,341	86,219,250	88,374,731	90,584,099	92,848,702

Formato 7 b) Proyecciones de Egresos - LDF

TRIBUNAL DE JUSTICIA ADMINISTRATIVA DEL ESTADO DE QUINTANA ROO PRESUPUESTO DE EGRESOS 2024 Proyecciones de Egresos – LDF (Cifras en pesos)						
Concepto (b)	2024	2025	2026	2027	2028	2029
1. Gasto No Etiquetado (1=A+B+C+D+E+F+G+H+I)	82,064,723	84,116,341	86,219,250	88,374,731	90,584,099	92,848,702
A. Servicios Personales	62,016,737	63,567,155	65,156,334	66,785,243	68,454,874	70,166,246
B. Materiales y Suministros	2,474,479	2,536,341	2,599,749	2,664,743	2,731,362	2,799,646
C. Servicios Generales	16,981,507	17,406,045	17,841,196	18,287,226	18,744,406	19,213,016
D. Transferencias, Asignaciones, Subsidios y Otras Ayudas						
E. Bienes Muebles, Inmuebles e Intangibles	592,000	606,800	621,970	637,519	653,457	669,794
F. Inversión Pública						
G. Inversiones Financieras y Otras Provisiones						
H. Participaciones y Aportaciones						
I. Deuda Pública						
2. Gasto Etiquetado (2=A+B+C+D+E+F+G+H+I)						
A. Servicios Personales						
B. Materiales y Suministros						
C. Servicios Generales						
D. Transferencias, Asignaciones, Subsidios y Otras Ayudas						
E. Bienes Muebles, Inmuebles e Intangibles						
F. Inversión Pública						
G. Inversiones Financieras y Otras Provisiones						
H. Participaciones y Aportaciones						
I. Deuda Pública						
3. Total de Egresos Proyectados (3 = 1 + 2)	82,064,723	84,116,341	86,219,250	88,374,731	90,584,099	92,848,702

Resultados de las Finanzas Públicas.

Formato 7 c)Resultados de Ingresos - LDF

TRIBUNAL DE JUSTICIA ADMINISTRATIVA DEL ESTADO DE QUINTANA ROO PRESUPUESTO DE EGRESOS 2024 Resultados de Ingresos – LDF (Cifras en pesos)						
Concepto (b)	2018	2019	2020	2021	2022	2023
1. Ingresos de Libre Disposición (1=A+B+C+D+E+F+G+H+I+J+K+L)	51,057,920	62,258,325	68,156,930	69,252,441	69,967,441	75,459,304
A. Impuestos						
B. Cuotas y Aportaciones de Seguridad Social						
C. Contribuciones de Mejoras						
D. Derechos						
E. Productos						
F. Aprovechamientos						
G. Ingresos por Venta de Bienes y Prestación de Servicios						
H. Participaciones						
I. Incentivos Derivados de la Colaboración Fiscal						
J. Transferencias y Asignaciones	51,057,920	62,258,325	68,156,930	69,252,441	69,967,441	75,459,304
K. Convenios						
L. Otros Ingresos de Libre Disposición						
2. Transferencias Federales Etiquetadas (2=A+B+C+D+E)						
A. Aportaciones						
B. Convenios						
C. Fondos Distintos de Aportaciones						

TRIBUNAL DE JUSTICIA ADMINISTRATIVA DEL ESTADO DE QUINTANA ROO PRESUPUESTO DE EGRESOS 2024 Resultados de Ingresos – LDF (Cifras en pesos)						
Concepto (b)	2018	2019	2020	2021	2022	2023
D. Transferencias, Asignaciones, Subsidios y Subvenciones, y Pensiones y Jubilaciones						
E. Otras Transferencias Federales Etiquetadas						
3. Ingresos Derivados de Financiamientos (3=A)						
A. Ingresos Derivados de Financiamientos						
4. Total de Resultados de Ingresos (4=1+2+3)	51,057,920	62,258,325	68,156,930	69,252,441	69,967,441	75,459,304
Datos Informativos						
1. Ingresos Derivados de Financiamientos con Fuente de Pago de Recursos de Libre Disposición						
2. Ingresos Derivados de Financiamientos con Fuente de Pago de Transferencias Federales Etiquetadas						
3. Ingresos Derivados de Financiamiento (3 = 1 + 2)						

Formato 7 d) Resultados de Egresos - LDF

TRIBUNAL DE JUSTICIA ADMINISTRATIVA DEL ESTADO DE QUINTANA ROO PRESUPUESTO DE EGRESOS 2024 Resultados de Egresos – LDF (Cifras en pesos)						
Concepto (b)	2018	2019	2020	2021	2022	2023
4. Gasto No Etiquetado (1=A+B+C+D+E+F+G+H+I)	51,057,920	62,258,325	68,156,930	69,252,441	69,967,441	75,459,304
J. Servicios Personales	38,263,116	49,676,041	53,727,418	53,727,418	53,727,418	56,365,958
K. Materiales y Suministros	2,160,084	1,835,633	1,804,913	1,835,633	1,835,633	2,295,645
L. Servicios Generales	5,634,720	10,402,424	12,455,985	13,689,390	13,950,441	16,305,701
M. Transferencias, Asignaciones, Subsidios y Otras Ayudas						
N. Bienes Muebles, Inmuebles e Intangibles	5,000,000	344,227	168,615	0	453,949	492,000
O. Inversión Pública						
P. Inversiones Financieras y Otras Provisiones						
Q. Participaciones y Aportaciones						
R. Deuda Pública						
5. Gasto Etiquetado (2=A+B+C+D+E+F+G+H+I)						
J. Servicios Personales						
K. Materiales y Suministros						
L. Servicios Generales						
M. Transferencias, Asignaciones, Subsidios y Otras Ayudas						
N. Bienes Muebles, Inmuebles e Intangibles						
O. Inversión Pública						
P. Inversiones Financieras y Otras Provisiones						
Q. Participaciones y Aportaciones						
R. Deuda Pública						
6. Total del Resultado de Egresos (3=1+2)	51,057,920	62,258,325	68,156,930	69,252,441	69,967,441	75,459,304

Balance Presupuestario.

TRIBUNAL DE JUSTICIA ADMINISTRATIVA DEL ESTADO DE QUINTANA ROO
PRESUPUESTO DE EGRESOS 2024
Balance Presupuestario - LDF
Del 1 de enero al 30 de septiembre de 2023
(Cifras en pesos)

Concepto (c)	Estimado/ Aprobado (d)	Devengado	Recaudado/ Pagado
A. Ingresos Totales (A = A1+A2+A3)	65,702,339	48,134,187	48,134,187
A1. Ingresos de Libre Disposición	65,702,339	48,134,187	48,134,187
A2. Transferencias Federales Etiquetadas			
A3. Financiamiento Neto			
B. Egresos Presupuestarios[1] (B = B1+B2)	65,702,339	48,134,187	48,134,187
B1. Gasto No Etiquetado (sin incluir Amortización de la Deuda Pública)	65,702,339	48,134,187	48,134,187
B2. Gasto Etiquetado (sin incluir Amortización de la Deuda Pública)			
C. Remanentes del Ejercicio Anterior (C = C1 + C2)	0	0	0
C1. Remanentes de Ingresos de Libre Disposición aplicados en el periodo			
C2. Remanentes de Transferencias Federales Etiquetadas aplicados en el periodo			
I. Balance Presupuestario (I = A – B + C)	0	1,791,772	2,853,835
II. Balance Presupuestario sin Financiamiento Neto (II = I - A3)	0	1,791,772	2,853,835
III. Balance Presupuestario sin Financiamiento Neto y sin Remanentes del Ejercicio Anterior (III= II - C)	0	1,791,772	2,853,835

Concepto	Aprobado	Devengado	Pagado
E. Intereses, Comisiones y Gastos de la Deuda (E = E1+E2)	0	0	0
E1. Intereses, Comisiones y Gastos de la Deuda con Gasto No Etiquetado			
E2. Intereses, Comisiones y Gastos de la Deuda con Gasto Etiquetado			
IV. Balance Primario (IV = III + E)	0	1,791,772	2,853,835

Concepto	Estimado/ Aprobado	Devengado	Recaudado/ Pagado
F. Financiamiento (F = F1 + F2)	0	0	0
F1. Financiamiento con Fuente de Pago de Ingresos de Libre Disposición			
F2. Financiamiento con Fuente de Pago de Transferencias Federales Etiquetadas			
G. Amortización de la Deuda (G = G1 + G2)	0	0	0
G1. Amortización de la Deuda Pública con Gasto No Etiquetado			
G2. Amortización de la Deuda Pública con Gasto Etiquetado			
A3. Financiamiento Neto (A3 = F – G)	0	0	0

Concepto	Estimado/ Aprobado	Devengado	Recaudado/ Pagado
A1. Ingresos de Libre Disposición	65,702,339	48,134,187	48,134,187
A3.1 Financiamiento Neto con Fuente de Pago de Ingresos de Libre Disposición (A3.1 = F1 – G1)	0	0	0
F1. Financiamiento con Fuente de Pago de Ingresos de Libre Disposición	0	0	0
G1. Amortización de la Deuda Pública con Gasto No Etiquetado	0	0	0
B1. Gasto No Etiquetado (sin incluir Amortización de la Deuda Pública)	65,702,339	46,342,415	45,280,352
C1. Remanentes de Ingresos de Libre Disposición aplicados en el periodo	0	0	0
V. Balance Presupuestario de Recursos Disponibles (V = A1 + A3.1 – B 1 + C1)	0	1,791,772	2,853,835
VI. Balance Presupuestario de Recursos Disponibles sin Financiamiento Neto (VI = V – A3.1)	0	1,791,772	2,853,835

Concepto	Estimado/ Aprobado	Devengado	Recaudado/ Pagado
A2. Transferencias Federales Etiquetadas	0	0	0

Concepto	Estimado/ Aprobado	Devengado	Recaudado/ Pagado
A3.2 Financiamiento Neto con Fuente de Pago de Transferencias Federales Etiquetadas (A3.2 = F2 – G2)	0	0	0
F2. Financiamiento con Fuente de Pago de Transferencias Federales Etiquetadas	0	0	0
G2. Amortización de la Deuda Pública con Gasto Etiquetado	0	0	0
B2. Gasto Etiquetado (sin incluir Amortización de la Deuda Pública)	0	0	0
C2. Remanentes de Transferencias Federales Etiquetadas aplicados en el periodo	0	0	0
VII. Balance Presupuestario de Recursos Etiquetados (VII = A2 + A3.2 – B2 + C2)	0	0	0
VIII. Balance Presupuestario de Recursos Etiquetados sin Financiamiento Neto (VIII = VII – A3.2)	0	0	0

Magistrado Jesús Antonio Villalobos Carrillo
Presidente del Tribunal de Justicia Administrativa
Del Estado de Quintana Roo