

CUENTA PÚBLICA 2017



INSTITUTO QUINTANARROENSE DE LA MUJER



CUENTA PÚBLICA 2017



CONTENIDO

INTRODUCCIÓN

1 INFORMACIÓN CONTABLE

- 1.1 Estado de Situación Financiera
- 1.2 Estado de Actividades
- 1.3 Estado de Variación en la Hacienda Pública
- 1.4 Estado de Cambios en la Situación Financiera
- 1.5 Estado de Flujos de Efectivo
- 1.6 Estado Analítico del Activo
- 1.7 Estado Analítico de la Deuda y Otros Pasivos
- 1.8 Informe sobre Pasivos Contingentes
- 1.9 Notas a los Estados Financieros

2 INFORMACIÓN PRESUPUESTARIA

- 2.1 Estado analítico de ingresos
 - 2.1.1 Análisis y evolución de los ingresos presupuestarios
- 2.2 Estados analíticos del ejercicio del Presupuesto de Egresos 2017
 - 2.2.1 Estado analítico del ejercicio del Presupuesto de Egresos por Objeto del gasto
 - 2.2.2 Estado analítico del ejercicio del Presupuesto de Egresos en clasificación Económica
 - 2.2.3 Estado analítico del ejercicio del Presupuesto de Egresos en clasificación Administrativa
 - 2.2.4 Estado analítico del ejercicio del Presupuesto de Egresos en clasificación Funcional
 - 2.2.5 Endeudamiento Neto
 - 2.2.6 Intereses de la Deuda
 - 2.2.7 Indicadores de Postura Fiscal
- 2.3 Análisis del Ejercicio del Presupuesto de Egresos.
 - 2.3.1 Presupuesto aprobado y adecuaciones.
 - 2.3.2 Ejercicio del Presupuesto de Egresos 2017.

3 INFORMACIÓN PROGRAMÁTICA

- 3.1 Gasto por Categoría programática
 - 3.1.1 Programas Presupuestarios
 - 3.1.2 Análisis del Ejercicio del Presupuesto de Egresos, por Clasificación Funcional Programática
- 3.2 Indicadores para resultados

CUENTA PÚBLICA 2017



- 3.2.1 Principales Indicadores por programa, función y objetivo estratégico
- 3.2.2 Principales Indicadores de Programas Presupuestarios
- 3.2.3 Principales Acciones y Resultados de la gestión de Programas Presupuestarios
 - 3.2.3.1 De los programas y actividades institucionales.
 - 3.2.3.2 De los programas y proyectos destinados a la atención de la igualdad de hombres y mujeres.
 - 3.2.3.3 Programas y proyectos destinados a la Atención, Sanción y Erradicación de la Violencia contra las Mujeres.
 - 3.2.3.4 Programas y proyectos destinados a la Atención de los derechos de los niños, niñas y adolescentes.

ANEXOS

- Formatos referidos por la Ley de Disciplina Financiera de las Entidades Federativas y Municipios.
- Relación de las cuentas bancarias productivas específicas en las cuales se depositen los recursos federales transferidos.
- Relación de esquemas bursátiles y de coberturas financieras.
- Relación de bienes que componen el patrimonio del ente público (enlace web donde está publicado).
- Ingresos por aportaciones especiales federales.
- Gastos por aportaciones especiales federales.
- Estados analíticos comparativos de ingresos presupuestarios.
- Estados analíticos comparativos del ejercicio del Presupuesto de Egresos.
 - Estado analítico del ejercicio del Presupuesto de Egresos por Objeto del gasto
 - Estado analítico del ejercicio del Presupuesto de Egresos en clasificación por Tipo de Gasto.
 - Estado analítico del ejercicio del Presupuesto de Egresos en clasificación Administrativa
 - Estado analítico del ejercicio del Presupuesto de Egresos en clasificación Funcional
- Estado analítico de Avance Financiero de Programas y Proyectos de Inversión.

CUENTA PÚBLICA 2017



INTRODUCCIÓN

El Instituto Quintanarroense de la Mujer, IQM, es un Organismo Público descentralizado, creado en el año de 1998, con el propósito primordial de promover y fomentar las condiciones que posibiliten la no discriminación, la equidad, la igualdad de oportunidades, de trato entre los géneros, de la toma de decisiones y de los beneficios del desarrollo; el ejercicio pleno de todos los derechos de las mujeres y su participación equitativa en la vida política, económica, social, cultural y familiar del Estado de Quintana Roo.

MISIÓN

Conducir las políticas públicas estatales para lograr la igualdad de oportunidades entre mujeres y hombres en todos los ámbitos de la vida, a través de la institucionalización de un modelo de cultura de igualdad en los programas y acciones del Estado de Quintana Roo.

VISIÓN

Ser la instancia rectora de las políticas públicas estatales en materia de género, que fomenta la construcción de una cultura de igualdad en las instituciones del estado para que mujeres y hombres gocen del pleno ejercicio de sus derechos y la igualdad sustantiva de oportunidades.

ATRIBUCIONES

Entre las principales atribuciones del Instituto Quintanarroense de la Mujer, se encuentran:

- Apoyar la formulación de políticas públicas gubernamentales y promover las de la sociedad, para alcanzar la igualdad y la equidad de género;
- Impulsar la incorporación de la perspectiva de género en el Plan Estatal de Desarrollo, y en la programación y presupuesto del Estado, a través de la capacitación y actualización de los Servidores Públicos responsables de la planeación y de emitir políticas públicas de cada sector del Estado, sobre los mecanismos y procedimientos para tal fin;

CUENTA PÚBLICA

2017



- Promover en los órdenes de gobierno estatal y municipal, así como en los diversos sectores de la sociedad, acciones afirmativas dirigidas a mejorar la condición social de la población femenina y la erradicación de todas las formas de discriminación contra las mujeres;
- Vincular las acciones con los órganos legislativos estatales y nacionales, para impulsar disposiciones legales que garanticen a las mujeres el acceso igualitario, equitativo y no discriminatorio a las oportunidades, al trato, a la toma de decisiones y a los beneficios del desarrollo;
- Propiciar las condiciones necesarias para legitimar, ante las instituciones del Estado, la relevancia de impulsar políticas públicas con perspectiva de género, que contribuyan a la superación de las diversas formas de discriminación contra las mujeres y, promuevan las condiciones sociales adecuadas para garantizar a las mujeres el ejercicio efectivo de sus derechos;
- Actuar como órgano de consulta, asesoría, capacitación y formación de las dependencias y entidades de la administración pública, y de los sectores social y privado, en materia de equidad entre mujeres y hombres e igualdad de oportunidades;
- Promover la ejecución de acciones para el reconocimiento y la visibilidad pública de las mujeres, así como para la difusión en los ámbitos municipal, estatal, nacional e internacional de las actividades que las benefician;
- Impulsar a través del sistema educativo y los medios de comunicación, una cultura de equidad que favorezca la eliminación de imágenes nocivas o estereotipadas sobre las mujeres y promover el respeto a la dignidad de las personas;
- Abrir espacios de participación equitativa para las mujeres e impulsar su incorporación en la toma de decisiones en los diversos sectores políticos, sociales, económicos y culturales;
- Promover en el marco del Plan Estatal de Desarrollo la creación de instancias de atención integral de la mujer, principalmente en los aspectos jurídico asistenciales, médico y psicológico, dirigidas principalmente a combatir y eliminar toda forma de violencia y discriminación basada en cuestiones de género;
- Realizar programas específicos que tiendan a prevenir, atender, sancionar y erradicar todos los tipos de violencia y discriminación hacia la mujer;
- Impulsar en colaboración con las dependencias de la Administración Pública del Estado, acciones de combate a la pobreza, marginación y exclusión de las mujeres, en las actividades económicas, sociales y culturales de la entidad, especialmente en las áreas rurales y urbanas de menor desarrollo;

CUENTA PÚBLICA 2017



- Promover acciones concretas para combatir y erradicar el hostigamiento y acoso sexual contra la mujer en sus centros de trabajo, a través de planes de acción específicos para ello;
- Establecer un sistema de coordinación de trabajo con los órganos equivalentes al Instituto en el ámbito del Gobierno Federal y las demás entidades federativas;
- Establecer relaciones permanentes de colaboración con las autoridades encargadas de la seguridad pública, así como de la procuración e impartición de justicia, para proponer medidas de prevención y atención oportuna del respeto de los derechos humanos de las mujeres víctimas de un delito.

MARCO JURÍDICO Y PROGRAMÁTICO.

Para cumplir con su misión, en el ámbito estratégico nacional y estatal en el periodo 2011-2017 se orienta con los objetivos consignados en los siguientes documentos rectores, y que se refieren a los principios establecidos en los instrumentos internacionales en materia de derechos humanos y no discriminación contra las mujeres, mismos que han sido ratificados por el estado mexicano. Para el Estado de Quintana Roo el marco legal y normativo internacional es un referente de primer orden para establecer metas, actividades y criterios de evaluación y seguimiento.

ÁMBITO INTERNACIONAL:

Convención sobre la Eliminación de todas las Formas de Discriminación contra la Mujer (CEDAW)

Convención Interamericana para Prevenir, Sancionar y Erradicar la Violencia contra la Mujer (Convención de Belem do Pará)

Declaración y Plataforma de Acción de Beijing

Declaración del Milenio

ÁMBITO NACIONAL

Plan Nacional de Desarrollo 2013-2018

Ley del Instituto Nacional de las Mujeres

Programa Nacional para la Igualdad entre Mujeres y Hombres 2013-2018

Ley General para la Igualdad entre Mujeres y Hombres

Ley General de Acceso de las Mujeres a una Vida Libre de Violencia

CUENTA PÚBLICA 2017



ÁMBITO ESTATAL

Ley de Acceso de las Mujeres a una Vida libre de violencia del Estado de Quintana Roo
Ley del Instituto Quintanarroense de la Mujer
Decreto por el que se crea el Instituto Quintanarroense de la Mujer
Plan Estatal de Desarrollo Quintana Roo 2016-2022
Ley para la Igualdad entre Mujeres y Hombres del Estado de Quintana Roo.

ORGANIZACIÓN FUNCIONAL.

La operación de la Institución se realiza primordialmente en el ámbito de los 11 municipios de Quintana Roo, con presencia de Oficinas de enlace en los municipios de Cozumel, Benito Juárez, José María Morelos y Solidaridad. Se encuentra organizada conforme a las siguientes Unidades responsables:

UNIDAD RESPONSABLE	TIPO
Despacho de la Dirección General	Alta Dirección
Secretaría Técnica	Apoyo Técnico
Dirección de Sistemas Informáticos	Operativa
Dirección de Administración	Apoyo Administrativo y Logístico
Dirección de Planeación, Seguimiento y Evaluación	Apoyo Técnico
Delegación Municipal Benito Juárez	Sustantiva
Delegación Municipal José María Morelos	Sustantiva
Delegación Municipal Cozumel	Sustantiva
Delegación Municipal Solidaridad	Sustantiva
Dirección de Institucionalización de la Perspectiva de Género	Sustantiva
Dirección de Capacitación y Desarrollo Económico	Sustantiva

CUENTA PÚBLICA 2017



UNIDAD RESPONSABLE	TIPO
Dirección Jurídica	Apoyo Técnico
Dirección de Prevención de la Violencia de Género	Sustantiva
Secretaría Particular	Operativa


La información contable, presupuestal y programática, así como la relacionada con la deuda pública relativa a las operaciones del año 2017, es la que se presenta a través del contenido de este informe anual de la Cuenta Pública del Instituto Quintanarroense de la Mujer.

1 INFORMACIÓN CONTABLE

1.1 ESTADO DE SITUACIÓN FINANCIERA

INSTITUTO QUINTANARROENSE DE LA MUJER ESTADO DE SITUACIÓN FINANCIERA Al 31 de diciembre de 2017 y al 31 de diciembre de 2016 (Miles de pesos)					
Activo	2017	2016	Pasivo	2017	2016
Activo circulante			Pasivo circulante		
Efectivo y equivalentes	4,338	3,132	Cuentas por pagar a corto plazo	13,438	12,779
Derechos a recibir efectivo o equivalentes	21,436	15,887	Documentos por pagar a corto plazo	0	0
Derechos a recibir bienes o servicios	0	0	Porción a corto plazo de la deuda pública a largo plazo	0	0
Inventarios	0	0	Títulos y valores a corto plazo	0	0
Almacenes	267	0	Pasivos diferidos a corto plazo	0	0
Estimación por pérdida o deterioro de activos circulantes	0	0	Fondos y bienes de terceros en garantía y/o administración a corto plazo	0	0
Otros activos circulantes	0	0	Provisiones a corto plazo	0	0
			Otros pasivos a corto plazo	0	0
Total de activos circulantes	26,041	19,019	Total de pasivos circulantes	13,438	12,779
Activo no circulante			Pasivo no circulante		
Inversiones financieras a largo plazo	0	0	Cuentas por pagar a largo plazo	0	0
Derechos a recibir efectivo o equivalentes a largo plazo	0	0	Documentos por pagar a largo plazo	0	0
Bienes intangibles, infraestructura y construcciones en proceso	0	0	Deuda pública a largo plazo	0	0
Bienes muebles	14,175	14,307	Pasivos diferidos a largo plazo	0	0
Activos intangibles	105	105	Fondos y bienes de terceros en garantía y/o en administración a largo plazo	0	0
Depreciación, deterioro y amortización acumulada de bienes	0	0	Provisiones a largo plazo	0	0
Activos diferidos	0	0			
Estimación por pérdida o deterioro de activos no circulantes	0	0	Total de pasivos no circulantes	0	0
Otros activos no circulantes	0	0	Total del pasivo	13,438	12,779
			Hacienda pública/patrimonio contribuido	7,697	8,968
			Aportaciones	0	0
			Donaciones de capital	0	0
			Actualización de la hacienda pública/patrimonio	7,697	8,968
			Hacienda pública/patrimonio generado	19,186	11,684
			Resultados del ejercicio (Ahorro/desahorro)	7,564	5,471
			Resultados de ejercicios anteriores	11,622	6,213
			Revalúos	0	0
			Reservas	0	0
			Rectificaciones de resultados de ejercicios anteriores	0	0
			Exceso o insuficiencia en la actualización de la hacienda pública/patrimonio	0	0
			Resultado por posición monetaria	0	0
			Resultado por tenencia de activos no monetarios	0	0
Total de activos no circulante	14,280	14,412	Total hacienda pública/patrimonio	26,883	20,652
Total del activo	40,321	33,431	Total del pasivo y hacienda pública/patrimonio	40,321	33,431

**Bajo protesta de decir la verdad que los estados financieros y sus notas son razonablemente correctos y son responsabilidad del emisor*

DIRECTORA GENERAL

DRA. SILVIA DAMIÁN LÓPEZ

DIRECTORA ADMINISTRATIVA

L.C. ZOILA VERÓNICA GARCÍA GUERRERO

1.2 ESTADO DE ACTIVIDADES

INSTITUTO QUINTANARROENSE DE LA MUJER ESTADO DE ACTIVIDADES Del 1 de Enero al 31 de Diciembre de 2017 y año fiscal de 2016 (Miles de pesos)		
Concepto	2017	2016
INGRESOS Y OTROS BENEFICIOS		
Ingresos de la gestión:	0	0
Impuestos	0	0
Cuotas y aportaciones de seguridad social	0	0
Contribuciones de mejoras	0	0
Derechos	0	0
Productos de tipo corriente	0	0
Aprovechamientos de tipo corriente	0	0
Ingresos por venta de bienes y servicios	0	0
Ingresos no comprendidos en las fracciones de la ley de ingresos causados en ejercicios fiscales anteriores pendientes de liquidación o pago	0	0
Participaciones, aportaciones, transferencias, asignaciones, subsidios y otras ayudas	55,544	53,068
Participaciones y aportaciones	17,439	19,554
Transferencias, asignaciones, subsidios y otras ayudas	38,105	33,514
Otros ingresos y beneficios	4,302	1,422
Ingresos financieros	0	0
Incremento por variación de inventarios	0	0
Diminución del exceso de estimaciones por pérdida o deterioro u obsolescencia	0	0
Diminución del exceso de provisiones	0	0
Otros ingresos y beneficios varios	4,302	1,422
Total de ingresos y otros beneficios	59,846	54,490
GASTOS Y OTRAS PÉRDIDAS		
Gastos de funcionamiento	52,252	48,820
Servicios personales	26,197	24,335
Materiales y suministros	3,527	3,432
Servicios generales	22,528	21,053
Transferencia, asignaciones, subsidios y otras ayudas	0	0
Transferencias internas y asignaciones al sector público	0	0
Transferencias al resto del sector público	0	0
Subsidios y subvenciones	0	0
Ayudas sociales	0	0
Pensiones y jubilaciones	0	0
Transferencias a fiducicomios, mandatos y contratos análogos	0	0
Transferencias a la seguridad social	0	0
Donativos	0	0
Transferencias al exterior	0	0
Participaciones y aportaciones	0	0
Participaciones	0	0
Aportaciones	0	0
Convenios	0	0
Intereses, comisiones y otros gastos de la deuda pública	0	0
Intereses de la deuda pública	0	0
Comisiones de la deuda pública	0	0
Gastos de la deuda pública	0	0
Costo por coberturas	0	0
Apoyos financieros	0	0
Otros gastos y pérdidas extraordinarias	30	199
Estimaciones, depreciaciones, deterioros, obsolescencia y amortizaciones	0	0
Provisiones	0	0
Diminución de bienes por pérdida, obsolescencia o bajas	0	47
Aumento por insuficiencia de estimaciones por pérdida o deterioro y obsolescencia	0	0
Aumento por insuficiencia de provisiones	0	0
Otros gastos	30	152
Inversión pública	0	0
Inversión pública no capitalizable	0	0
Total de gastos y otras pérdidas	52,282	49,019
RESULTADOS DEL EJERCICIO (AHORRO/DESAHORRO)	7,564	5,471

**Bajo protesta de decir la verdad que los estados financieros y sus notas son razonablemente correctos y son responsabilidad del emisor.*

DIRECTORA GENERAL

DRA. SILVIA DAMIÁN LÓPEZ

DIRECTORA ADMINISTRATIVA

L.C. ZOILA VERÓNICA GARCÍA GUERRERO

1.3 ESTADO DE VARIACIÓN EN LA HACIENDA PÚBLICA

INSTITUTO QUINTANARROENSE DE LA MUJER ESTADO DE VARIACION EN LA HACIENDA PÚBLICA Del 01 de Enero al 31 de Diciembre del 2017 y año fiscal de 2016 (Miles de pesos)					
Concepto	Hacienda pública/patrimonio contribuido	Hacienda pública/patrimonio generado de ejercicio anteriores	Hacienda pública/patrimonio generado del ejercicio	Ajustes por cambios de valor	Total
Rectificaciones de resultados de ejercicios anteriores	0	0	0	0	0
Patrimonio neto inicial ajustado del ejercicio	8,968	0	0	0	8,968
Aportaciones	0	0	0	0	0
Donaciones de capital	0	0	0	0	0
Actualización de la hacienda pública/patrimonio	8,968	0	0	0	8,968
Variaciones de la hacienda pública/patrimonio neto del ejercicio	0	6,213	5,471	0	11,684
Resultados del ejercicio (ahorro/deshorro)	0	0	5,471	0	5,471
Resultados de ejercicios anteriores	0	6,213	0	0	6,213
Revalúos	0	0	0	0	0
Reservas	0	0	0	0	0
Hacienda pública/patrimonio neto final del ejercicio 2016	8,968	6,213	5,471	0	20,652
Cambios en la hacienda pública/patrimonio neto del ejercicio 2017	0	0	0	0	0
Aportaciones	0	0	0	0	0
Donaciones de capital	0	0	0	0	0
Actualización de la hacienda pública/patrimonio	0	0	0	0	0
Variaciones de la hacienda pública/patrimonio neto del ejercicio	-1,271	5,409	2,093	0	6,231
Resultados del ejercicio (ahorro/deshorro)	0	0	7,502	0	7,502
Resultados de ejercicios anteriores	-1,271	5,409	-5,409	0	-1,271
Revalúos	0	0	0	0	0
Reservas	0	0	0	0	0
Saldo neto en la hacienda pública/patrimonio 2017	7,697	11,622	7,564	0	26,883

"Bajo protesta de decir verdad declaramos que los Estados Financieros y sus notas, son razonablemente correctos y son responsabilidad del emisor".

DIRECTORA GENERAL

DRA. SILVIA DAMIÁN LÓPEZ


DIRECTORA ADMINISTRATIVA


L.C. ZOHA VERÓNICA GARCÍA GUERRERO

1.5 ESTADO DE FLUJOS DE EFECTIVO

INSTITUTO QUINTANARROENSE DE LA MUJER ESTADO DE FLUJOS DE EFECTIVO Del 1 de Enero al 31 de Diciembre de 2017 y año fiscal de 2016 (Miles de pesos)		
Concepto	2017	2016
Flujos de efectivo de las actividades de operación		
Origen	59,816	54,490
Impuestos	0	0
Cuotas y aportaciones de seguridad social	0	0
Contribuciones de mejoras	0	0
Derechos	0	0
Productos de tipo corriente	0	0
Aprovechamientos de tipo corriente	0	0
Ingresos por venta de bienes y servicios	0	0
Ingresos no comprendidos en las fracciones de la ley de Ingresos causados en ejercicios fiscales anteriores pendientes de liquidación o pago	0	0
Participaciones y aportaciones	17,439	19,554
Transferencias, asignaciones y subsidios y otras ayudas	38,105	33,514
Otros orígenes de operación	4,302	1,422
Aplicación	52,383	49,019
Servicios personales	26,197	24,335
Materiales y suministros	3,527	3,432
Servicios generales	22,528	21,053
Transferencias internas y asignaciones al sector público	0	0
Transferencias al resto del sector público	0	0
Subsidios y subvenciones	0	0
Ayudas sociales	0	0
Pensiones y jubilaciones	0	0
Transferencias a fideicomisos, mandatos y contratos análogos	0	0
Transferencias a la seguridad social	0	0
Donativos	0	0
Transferencias al exterior	0	0
Participaciones	0	0
Aportaciones	0	0
Convenios	0	0
Otras aplicaciones de operación	30	199
Flujos netos de efectivo por actividades de operación	7,564	5,471
Flujos de efectivo de las actividades de inversión		
Origen	1,317	1,073
Bienes inmuebles, infraestructura y construcciones en proceso	0	0
Bienes muebles	1,317	1,073
Otros orígenes de inversión	0	0
Aplicación	1,185	1,189
Bienes inmuebles, infraestructura y construcciones en proceso	0	0
Bienes muebles	1,185	1,159
Activos intangibles	0	0
Flujos netos de efectivo por actividades de inversión	132	-86
Flujo de efectivo de las actividades de financiamiento		
Origen	659	83
Endeudamiento neto	0	0
Interno	0	0
Externo	0	0
Otros Orígenes de Financiamiento	659	83
Aplicación	7,149	6,853
Servicios de la deuda	0	0
Interno	0	0
Externo	0	0
Otras aplicaciones de financiamiento	7,149	6,853
Flujos netos de efectivo por actividades de financiamiento	-6,490	-6,770
Incremento/disminución neta en el efectivo y equivalentes al efectivo	1,206	-1,385
Efectivo y equivalentes al efectivo al inicio del ejercicio	3,132	4,517
Efectivo y equivalentes al efectivo al final del ejercicio	4,338	3,132

"Bajo protesta de decir verdad declaramos que los Estados Financieros y sus notas, son razonablemente correctos y son responsabilidad del emisor".

DIRECTORA GENERAL

DRA. SILVIA DAMIÁN LÓPEZ

DIRECTORA ADMINISTRATIVA

L.C. ZOILA VERÓNICA GARCÍA GUERRERO

1.6 ESTADO ANALÍTICO DEL ACTIVO

INSTITUTO QUINTANARROENSE DE LA MUJER					
Estado Analítico del Activo					
Del 01 de Enero al 31 de Diciembre de 2017					
(Miles de pesos)					
Concepto	Saldo Inicial	Cargos del Período	Abonos del Período	Saldo Final	Variación del Período
ACTIVO	33,431	130,808	123,918	40,321	6,890
Activo circulante	19,019	129,623	123,601	26,041	7,022
Efectivo y equivalentes	3,132	67,887	66,681	4,338	1,206
Derechos a recibir efectivo o equivalentes	15,887	61,469	55,920	21,436	5,549
Derechos a recibir bienes o servicios	0	0	0	0	0
Inventarios	0	0	0	0	0
Almacenes	0	267	0	267	267
Estimación por pérdida o deterioro de activos circulantes	0	0	0	0	0
Otros activos circulantes	0	0	0	0	0
Activo no circulante	14,412	1,185	1,317	14,280	-132
Inversiones financieras a largo plazo	0	0	0	0	0
Derechos a recibir efectivo o equivalentes a largo plazo	0	0	0	0	0
Bienes inmuebles, infraestructura y construcciones en proceso	0	0	0	0	0
Bienes muebles	14,307	1,185	1,317	14,175	-132
Activos intangibles	105	0	0	105	0
Depreciación, deterioro y amortización acumulada de bienes	0	0	0	0	0
Activos diferidos	0	0	0	0	0
Estimación por pérdida o deterioro de activos no circulantes	0	0	0	0	0
Otros activos no circulantes	0	0	0	0	0

"Bajo protesta de decir verdad declaramos que los Estados Financieros y sus notas, son razonablemente correctos y son responsabilidad del emisor".

DIRECTORA GENERAL

DRA. SILVIA DAMIÁN LÓPEZ

DIRECTORA ADMINISTRATIVA

L.C. ZOILA VERÓNICA GARCÍA GUERRERO

1.7 ESTADO ANALÍTICO DE LA DEUDA Y OTROS PASIVOS

INSTITUTO QUINTANARROENSE DE LA MUJER				
Estado Analítico de la Deuda y Otros Pasivos				
Del 01 de Enero al 31 de Diciembre del 2017				
(Miles de pesos)				
Denominación de las Deudas	Moneda de Contratación	Institución o País Acreditar	Saldo Inicial del Periodo	Saldo Final del Periodo
DEUDA PÚBLICA				
Corto plazo				
Deuda interna			0	0
Instituciones de crédito			0	0
Títulos y valores			0	0
Arrendamientos financieros			0	0
Deuda externa			0	0
Organismos financieros internacionales			0	0
Deuda bilateral			0	0
Títulos y valores			0	0
Arrendamientos financieros			0	0
Subtotal corto plazo			0	0
Largo plazo				
Deuda interna			0	0
Instituciones de crédito			0	0
Títulos y valores			0	0
Arrendamientos financieros			0	0
Deuda externa			0	0
Organismos financieros internacionales			0	0
Deuda bilateral			0	0
Títulos y valores			0	0
Arrendamientos financieros			0	0
Subtotal largo plazo			0	0
Otros pasivos			12,779	13,438
Total deuda y otros pasivos			12,779	13,438

"Bajo protesta de decir verdad declaramos que los Estados Financieros y sus notas, son razonablemente correctos y son responsabilidad del emisor".

DIRECTORA GENERAL

DRA. SILVIA DAMIÁN LÓPEZ

DIRECTORA ADMINISTRATIVA


L.C. ZOILA VERÓNICA GARCÍA GUERRERO

CUENTA PÚBLICA 2017



1.8 INFORME SOBRE PASIVOS CONTINGENTES

El Instituto Quintanarroense de la Mujer al 31 de Diciembre del 2017 no cuenta con pasivo contingente.

DIRECTORA ADMINISTRATIVA


L.C. ZOILA VERÓNICA GARCÍA GUERRERO

CUENTA PÚBLICA 2017



1.9 NOTAS A LOS ESTADOS FINANCIEROS

Con el propósito de dar cumplimiento a los artículos 46 y 49 de la Ley General de Contabilidad Gubernamental, el ente público deberá acompañar notas a los estados financieros cuyos rubros (Ver documento normativo emitido por el CONAC) así lo requieran de acuerdo al lineamiento de norma a los estados financieros emitido por el Consejo Nacional de Armonización Contable en el siguiente orden:

a) Notas de desglose

Notas al Estado de Situación Financiera

ACTIVO

Nota 1.- Efectivo y Equivalentes

El saldo de esta cuenta representa los recursos a corto plazo de gran liquidez que son fácilmente convertibles en importes determinados de efectivo, estando sujetos a un riesgo mínimo de cambio en su valor, y se integra conforme a lo siguiente:

CUENTA	2017	2016
EFFECTIVO	0	0
BANCOS	4,278	3,082
DEPÓSITOS DE FONDOS DE TERCEROS EN GARANTÍA	60	50
TOTALES	4,338	3,132

Nota 2.- Derechos a recibir Efectivo ó Equivalentes

El saldo que se refleja en esta cuenta al 31 de Diciembre de 2017, asciende a la cantidad de \$ 21,436 y está integrado por los rubros de Cuentas por Cobrar a Corto Plazo con un importe de \$17,562 y Deudores Diversos por Cobrar con un saldo de \$ 3,874 los cuales se detallan a continuación

CUENTA	2017	2016
CUENTAS POR COBRAR A CORTO PLAZO		
Gobierno del Estado	17,562	15,831
DEUDORES DIVERSOS POR COBRAR		
Deudores Diversos	3,874	56
Deudores Diversos por Programas	0	0
TOTALES	21,436	15,887

CUENTA PÚBLICA 2017



Esta cuenta observó un incremento neto por \$ 5,549 respecto al ejercicio anterior, integrada por el incremento en la cuenta "Gobierno del Estado", la cual refleja los ingresos devengados que están pendientes de ministrar por parte de la Secretaría de Finanzas y Planeación del Estado por la cantidad de \$ 1,731. Así como también por parte de la cuenta Deudores Diversos por Cobrar disminuyo por la cantidad de \$ 3,818 debido a que se encuentra registrado en la cuenta los deudores del programa crédito a la palabra, los recursos por recuperar y comprobar registradas en esta cuenta.

Nota 3.- Almacenes

En esta cuenta se registro la donación en especie de sandalias marca IPANEMA por la cantidad de \$ 267 donadas por TYPHOON SPORTS COALITION S.A.P.I. DE CV.

Nota 4.- Bienes Muebles, Inmuebles e Intangibles

La cuenta de Bienes Muebles, Inmuebles e Intangibles, propiedad de este Instituto, se integra como se muestra en la tabla siguiente:

CONCEPTO	2017	2016
MOB. Y EQUIPO DE ADMINISTRACIÓN	5,685	5,507
MOB. Y EQUIPO EDUCACIONAL Y RECREATIVO	616	488
EQUIPO E INSTRUMENTAL MEDICO.Y DE LAB.	56	56
EQUIPO DE TRANSPORTE	6,815	7,419
MAQUINARIA, OTROS EQUIPOS Y HERRAMIENTAS	1,003	837
SOFTWARE	105	105
TOTAL	14,280	14,412

Al 31 de Diciembre del 2017 la cuenta de Bienes Muebles, Inmuebles e Intangibles disminuyo por la cantidad de \$132, con respecto al ejercicio anterior, los cuales se integran de la siguiente manera; se incremento por la cantidad de \$1,185 ya que fueron adquiridos bienes, sin embargo hubo una disminución debido a las bajas realizadas al activo por la cantidad de \$1,317.

PASIVO

Nota 5.- Cuentas por Pagar a Corto Plazo.

El Saldo reflejado al 31 de Diciembre de 2017 es de \$ 13,438 y refleja un incremento por \$ 659 con respecto al ejercicio 2016, esto fue originado por la falta de ministración de nuestros recursos por parte de SEFIPLAN originando el incremento en nuestros pasivos. El saldo representa el monto de los adeudos de este Instituto, encontrándose integrado de la siguiente manera:

CUENTA PÚBLICA

2017



CUENTA	2017	2016
SERVICIOS PERSONALES POR PAGAR	683	548
PROVEEDORES POR PAGAR A CORTO PLAZO	1,212	2,595
PARTICIPACIONES Y APORTACIONES POR PAGAR	1,946	413
RETENCIONES Y CONTRIBUCIONES POR PAGAR	3,105	1,814
OTRAS CUENTAS POR PAGAR A CORTO PLAZO	6,492	7,409
TOTAL	13,438	12,779

El saldo de la cuenta retenciones y contribuciones por pagar, se integra por las retenciones y aportaciones de cuotas obrero-patronales devengadas pendientes de enterar; las cuales en su mayoría se pagan en el siguiente mes, así como los impuestos y con respecto a los pagos de SAR, FOVISSSTE; Ahorro solidario y Seguro y Retiro los cuales se pagan de manera bimestral y fondo de ahorro que lo pagamos en la primera quincena de marzo del siguiente año por lo que va incrementando en cada mes el saldo. Entre las subcuentas de mayor relevancia se encuentran: ISSSTE cuotas obreras por la cantidad de \$ 68 y patronales por 142, ISR Sueldo por la cantidad de \$785, ISR Arrendamiento por la cantidad de \$ 13, ISR Servicios profesionales por la cantidad de \$ 283, Aseguradora Met-Life por \$ 75, Seguro y Retiros por \$ 306, SAR por la cantidad de \$ 254, FOVISSSTE aportación por la cantidad de \$ 245, Fondo de ahorro cuotas obreras por la cantidad de \$276 y patronales por \$277, Préstamo a Corto Plazo \$ 145, Ahorro solidario, cuota obrero por la cantidad de \$24 y cuota patronal \$ 77 y 3% sobre nomina \$132.

El saldo de la cuenta de Otras Cuentas por Pagar a Corto Plazo se integra por Impuestos pendientes de entero a la TESOF por la cantidad de \$ 5,692, Apoyos a los centros de Leona Vicario, Bonfil y Puerto Juárez y Gob. Del Estado estímulos fiscales por \$ 85, entre los más relevantes.

Notas al Estado de Actividades

Nota 6.- Ingresos y Otros Beneficios

Esta cuenta refleja un importe de \$ 59,846 detalla a continuación:

CUENTA	IMPORTE
TRANSFERENCIAS, ASIGNACIONES, SUBSIDIOS	38,105
Servicios Personales	26,348
Materiales y Suministros	2,124
Servicios Generales	9,523
Bienes Muebles, Inmuebles e intangibles	110
PARTICIPACIONES Y APORTACIONES	17,439

CUENTA PÚBLICA 2017



Programa PAIMEF	10,574	
Programa TRANSVERSALIDAD	5,540	
Programa CNEGRS	1,325	
OTROS INGRESOS Y BENEFICIOS VARIOS		4,302
DONACIONES		
Donaciones	267	
AYUDAS SOCIALES		
Ayudas sociales	4,025	
OTROS PRODUCTOS		
Otros Productos	10	
TOTALES		59,486

Cabe mencionar que existen ingresos por transferencias provenientes del Gobierno del Estado los cuales ya fueron autorizados y registrados conforme a su devengo presupuestal y que no fueron ministrados a este Instituto.

Nota 7.- Gastos y Otras Pérdidas

Al 31 de Diciembre de 2017, esta cuenta refleja un importe de \$ 52,282 los cuales corresponden al gasto de operación en sus diferentes capítulos del Instituto con recurso Estatal y Federal, integrándose como se detalla a continuación:

CUENTA		2017
GASTOS DE FUNCIONAMIENTO		52,252
Servicios Personales	26,197	
Materiales y Suministros	3,527	
Servicios Generales	22,528	
OTROS GASTOS Y PÉRDIDAS EXTRAORDINARIAS		30
Diminución de Bienes por pérdida, obsolescencias y amortizaciones	0	
Otros Gastos	30	
TOTALES		52,282

Notas al Estado de Variación en la Hacienda Pública

Este concepto dentro del estado de situación Financiera está integrado por la Actualización de la Hacienda, por el Resultado de Ejercicios Anteriores y por el Resultado del Ejercicio al 31 de Diciembre de 2017.

CUENTA PÚBLICA 2017



Nota 12.- Conciliación de los Flujos de Efectivo Netos de las Actividades de Operación y la Cuenta Ahorro/Desahorro antes de Rubros Extraordinarios.

CUENTA	2017	2016
Ahorro/Desahorro antes de rubros Extraordinarios	7,594	5,670
<i>Movimientos de partidas (o rubros) que no afectan al efectivo.</i>	0	0
Depreciación	0	0
Amortización	0	0
Incrementos en las provisiones	0	0
Incremento en inversiones producido por revaluación	(0)	(0)
Ganancia/pérdida en venta de propiedad, planta y equipo	(0)	(0)
Disminución de Bienes por Perdida, obsolescencia o por baja.	(0)	(47)
Otros Gastos varios.	(30)	(152)
Total de Partidas en Conciliación	0	0
Flujos Netos de Efectivo por Actividades de Operación	7,564	5,471

Nota 13.- Conciliación entre ingresos presupuestarios y Contables, así como entre los Egresos Presupuestarios y los Gastos Contables

Instituto Quintanarroense de la Mujer Conciliación entre los Ingresos Presupuestarios y Contables Correspondiente del 1 de Enero al 31 de diciembre de 2017	
1. Ingresos Presupuestarios	55,544
2. Más ingresos contables no presupuestarios	4,302
Incremento por variación de inventarios	0
Disminución del exceso de estimaciones por pérdida o deterioro u obsolescencia	0
Disminución del exceso de provisiones	0
Otros ingresos y beneficios varios	0
Otros ingresos contables no presupuestarios	4,302
3. Menos ingresos presupuestarios no contables	0
Productos de capital	0
Aprovechamientos capital	0
Ingresos derivados de financiamientos	0
Otros Ingresos presupuestarios no contables	0
4. Ingresos Contables	59,846

CUENTA PÚBLICA 2017



Instituto Quintanarroense de la Mujer Conciliación entre los Egresos Presupuestarios y los Gastos Contables Correspondiente del 1 de Enero al 31 de Diciembre de 2017 (Miles de Pesos)		
1. Total de egresos (presupuestarios)		53,437
2. Menos egresos presupuestarios no contables		1,185
Mobiliario y equipo de administración	442	
Mobiliario y equipo educacional y recreativo	196	
Equipo e instrumental médico y de laboratorio	0	
Vehículos y equipo de transporte	380	
Equipo de defensa y seguridad	0	
Maquinaria, otros equipos y herramientas	167	
Activos biológicos	0	
Bienes inmuebles	0	
Activos intangibles	0	
Obra pública en bienes propios	0	
Acciones y participaciones de capital	0	
Compra de títulos y valores	0	
Inversiones en fideicomisos, mandatos y otros análogos	0	
Provisiones para contingencias y otras erogaciones especiales	0	
Amortización de la deuda pública	0	
Adeudos de ejercicios fiscales anteriores(ADEFAS)	0	
Otros Egresos Presupuestales No Contables	0	
3. Más gastos contables no presupuestales		30
Estimaciones, depreciaciones, deterioros, obsolescencia y amortizaciones	0	
Provisiones	0	
Disminución de inventarios	0	
Aumento por insuficiencia de estimaciones por pérdida o deterioro u obsolescencia	0	
Aumento por insuficiencia de provisiones	0	
Otros Gastos(Disminuciones de Bienes por baja)	0	
Otros Gastos Contables No Presupuestales	30	
4. Total de Gasto Contable		52,282

CUENTA PÚBLICA 2017



b) Notas de memoria (cuentas de orden),

Al 31 de Diciembre de 2017 y Ejercicio Fiscal 2016 se encuentran registradas en cuentas de Orden Contable y Presupuestales, las siguientes operaciones:

Nota 1.- Cuentas de Orden Contables

Al cierre del 31 de Diciembre de 2017 se encuentra registrado en observaciones en proceso, el importe de \$50 por observaciones correspondientes al ejercicio auditado 2016, cabe señalar que existe una disminución con respecto al cierre del 2016 debido a que se cancelaron las observaciones correspondiente al ejercicio 2013 y 2014 por el importe total de \$95 debido a que llegó el oficio para dicha cancelación por parte de la Auditoría Superior del Estado.

CUENTAS DE ORDEN	2017 Saldo Final	2016 Saldo Final
Observaciones en Proceso	50	95
Total	50	95

Nota 2.- Cuentas de Orden Presupuestales

El ejercicio de la Ley de Ingresos Estimada en los años fiscales de 2017 señalado al 31 de Diciembre y 2016 al cierre de ejercicio, se refleja en las cuentas siguientes:

CUENTAS DE ORDEN PRESUPUESTALES DE INGRESOS	2017	2016
Ley de Ingreso Estimado	41,005	48,123
Ley de Ingreso por Ejecutar	0	0
Modificaciones a la Ley de Ingresos Estimada	14,539	4,945
Ley de Ingresos Devengada	3,570	53,068
Ley de Ingreso Recaudada	51,974	44,950

Respecto al ejercicio 2017 del Presupuesto de Egresos señalado al 31 de diciembre, las cuentas que fueron afectadas son las siguientes:

CUENTAS DE ORDEN PRESUPUESTALES DE EGRESOS	2017	2016
Presupuesto de Egresos Aprobado	41,005	48,123
Presupuesto de Egresos por Ejecrer	2,108	53,068
Modificaciones al Presupuesto de Egresos Aprobado	14,539	4,945
Presupuesto de Egresos Comprometido	0	0
Presupuesto de Egresos Devengado	0	0
Presupuesto de Egresos Ejercido	3,526	5,433
Presupuesto de Egresos Pagado	49,910	44,378

CUENTA PÚBLICA 2017



c) Notas de gestión administrativa:

1. Introducción

Los presentes Estados Financieros, proveen de información financiera a los principales usuarios de la misma, al congreso y a los ciudadanos.

El objetivo del presente documento es la revelación del contexto y de los aspectos económicos-financieros más relevantes que influyeron en las decisiones del periodo, y que deberán ser considerados en la elaboración de los Estados Financieros para la mayor comprensión de los mismos y sus particularidades.

De esta manera, se informa y explica la respuesta del gobierno a las condiciones relacionadas con la información financiera de cada periodo de gestión; además, de exponer aquellas políticas que podrían afectar la toma de decisiones en periodos posteriores.

2. Panorama económico y financiero

El Instituto opera con el presupuesto autorizado y asignado en el Presupuesto de Egresos del Estado de cada ejercicio fiscal, asimismo con los apoyos derivados de convenios de colaboración firmados con Instancias Federales, los cuales están sujetos a la aprobación de un proyecto.

Conforme lo anterior se integra el techo presupuestal, para desarrollar las actividades sustantivas para el cumplimiento de los objetivos del Instituto, de acuerdo al Plan Estatal de Desarrollo, vigente.

3. Autorización e historia

El Instituto Quintanarroense de la Mujer (IQM), fue constituido el 28 de Abril de 1998 por Decreto número 124 del Congreso del Estado, publicado el 15 de Mayo del mismo año, como un Organismo Público Descentralizado del Estado con personalidad jurídica y patrimonio propio, dotado de autonomía técnica y de gestión, para el cumplimiento de su objeto y sus atribuciones.

4. Organización y objeto social

De conformidad al artículo 12 de la Ley del Instituto Quintanarroense de la Mujer, publicada en el Periódico Oficial del Estado el 2 de junio del 2008., El objeto general del IQM es promover y fomentar las condiciones que posibiliten la no discriminación, la equidad, la igualdad de oportunidades, de trato entre los géneros, de la toma de decisiones y de los beneficios del desarrollo; el ejercicio pleno de todos los derechos de las mujeres y su participación equitativa en la vida política, económica, social, cultural y familiar del Estado de Quintana Roo.

CUENTA PÚBLICA

2017



Actualmente, la entidad se encuentra organizada en una Dirección General y las direcciones de administración, planeación, seguimiento y evaluación, institucionalización de la perspectiva de género, prevención de la violencia de género, jurídica, capacitación y desarrollo económico, y sistemas informáticos; así como 4 delegaciones municipales.

5. Bases de preparación de los estados financieros

La Entidad prepara los estados financieros cumpliendo con las disposiciones en materia de información financiera establecidas en la Ley General de Contabilidad Gubernamental y la normatividad emitida por el Consejo Nacional de Armonización Contable.

6. Políticas de contabilidad significativas

Las principales políticas contables para la formulación de los estados financieros son:

- a) El registro de las operaciones se apega de manera obligatoria al Marco Conceptual y Postulados Básicos de Contabilidad Gubernamental emitidos por el Consejo Nacional de Armonización Contable.
- b) Los gastos se reconocen y registran en el momento que se realizan, independientemente de su pago y, los ingresos por subsidios federales cuando se reciben.
- c) Base acumulativa – El registro de las operaciones y eventos económicos se realiza con base ingreso y egreso devengado, esto es el momento contable que se realiza cuando existe jurídicamente el derecho de cobro, y el reconocimiento de obligación de pago a favor de terceros.
- d) Registro presupuestal – La entidad registra mediante cuentas de orden, las etapas presupuestales de los ingresos y egresos, vinculándose a las operaciones contables a partir de su devengo. Los ingresos se registran en cada una de las etapas en: estimado, modificado, devengado y recaudado. El gasto se registra en sus etapas: aprobado, modificado, comprometido, devengado, ejercido y pagado.
- e) Bienes Muebles, depreciación del ejercicio y acumulada – Hasta el ejercicio 2010, la entidad registraba simultáneamente en cuentas de patrimonio y egresos las adquisiciones de bienes muebles. A partir del ejercicio 2011 El mobiliario y equipo, maquinaria, equipo de cómputo y equipo de transporte adquiridos se registran al costo histórico dentro del activo no circulante, conforme a la normatividad emitida por el CONAC. No obstante, la Entidad no registró en las cuentas de gasto las depreciaciones y amortizaciones del ejercicio, así como las correspondientes a ejercicios anteriores.

CUENTA PÚBLICA 2017



- f) Pasivos Contingentes Laborales – No se realiza el registro de las obligaciones de pago a favor de trabajadores, por indemnizaciones y compensaciones con motivo de rescisión o terminación de la relación laboral, las cuales son registradas en el ejercicio que sean pagadas.
- g) Patrimonio – Conforme a la Ley del IQM, el patrimonio del Instituto se conforma de los recursos que se le asignen en el presupuesto de egresos, los bienes muebles, inmuebles y demás recursos que adquiriera con base en cualquier título legal; los subsidios, legados, donaciones y demás transferencias que reciba de los sectores públicos, sociales y privados, nacionales o internacionales; las aportaciones y demás ingresos que transfieran a su favor los Gobiernos Federal, Estatal o Municipal; los fondos obtenidos para el financiamiento de programas específicos, los rendimientos, recuperaciones, bienes, derechos y demás ingresos que le generen sus bienes, operaciones, actividades o eventos que realicen; los bienes muebles e inmuebles que sean propiedad del Instituto, adquiridos a la presente fecha por el Gobierno del Estado o por el propio Instituto y que se encuentren debidamente inventariados; y los que adquiriera por cualquier otro concepto. Al respecto, esta cuenta aún conserva el saldo patrimonial de los activos adquiridos en el 2010 y anteriores.
- h) Obligaciones Fiscales – Este organismo no es contribuyente directo del Impuesto Sobre la Renta (ISR), del Impuesto Empresarial a Tasa Única, y sus actividades no están sujetas al Impuesto al Valor Agregado. Únicamente tiene la obligación de retener y enterar el impuesto sobre retenciones de empleados y personas físicas.

7. Posición en moneda extranjera y protección por riesgo cambiario

El Instituto Quintanarroense de la Mujer, no tiene en sus registros cuentas en moneda extranjera.

8. Reporte analítico del activo

El Instituto Quintanarroense de la Mujer, hasta el ejercicio 2010, ha registrado simultáneamente en cuentas de patrimonio y egresos las adquisiciones de bienes muebles. A partir del ejercicio 2011, el mobiliario y equipo, maquinaria, equipo de cómputo y equipo de transporte, se registran al costo histórico dentro del activo no circulante, conforme a la normatividad emitida por el CONAC. No obstante, la Entidad no registró en las cuentas de gasto las depreciaciones y amortizaciones del ejercicio, así como las correspondientes a ejercicios anteriores.

La cuenta de Bienes Muebles, Inmuebles e Intangibles, se integra como se muestra en la tabla siguiente:

CUENTA PÚBLICA

2017



CONCEPTO	2017	2016
MOB. Y EQUIPO DE ADMINISTRACIÓN	5,685	5,507
MOB. Y EQUIPO EDUCACIONAL Y RECREATIVO	616	488
EQUIPO E INSTRUMENTAL MEDICO Y DE LAB.	56	56
EQUIPO DE TRANSPORTE	6,815	7,419
MAQUINARIA, OTROS EQUIPOS Y HERRAMIENTAS	1,003	837
SOFTWARE	105	105
TOTAL	14,280	14,412

Al 31 de Diciembre del 2017 la cuenta de Bienes Muebles, Inmuebles e Intangibles disminuyó por la cantidad de \$132 con respecto al ejercicio anterior, los cuales se integran de la siguiente manera se incremento por la cantidad de \$1,185 ya que fueron adquiridos bienes, sin embargo hubo una disminución debido a las bajas realizadas al activo por la cantidad de \$1,317.

9. Fideicomisos, mandatos y análogos

El Instituto Quintanarroense de la Mujer, no cuenta con fideicomisos, mandatos y análogos.

10. Reporte de la recaudación

El Instituto Quintanarroense de la Mujer, no cuenta en sus registros con reporte de la recaudación.

11. Información sobre la deuda y el reporte analítico de la deuda

El Instituto Quintanarroense de la Mujer, no cuenta en sus registros con deuda externa alguna.

12. Calificaciones otorgadas

El Instituto Quintanarroense de la Mujer, no cuenta en sus registros con calificaciones otorgadas por créditos solicitados.

13. Proceso de mejora

El Instituto Quintanarroense de la Mujer, ha implementado procedimientos apegados a los lineamientos y normatividad emitidas por la CONAC para el registro de sus estados financieros; aunque no se cuenta con un sistema automatizado, se realiza el registro

CUENTA PÚBLICA 2017



presupuestal mediante cuentas de orden, dando por cumplidas las etapas presupuestales de los ingresos y egresos.

14. Información por segmentos

El Instituto Quintanarroense de la Mujer, no cuenta en sus registros con información por segmentos.

15. Eventos posteriores al cierre

A la fecha de presentación de la opinión de los auditores externos sobre los Estados Financieros contables que forman parte de la cuenta pública y de la Auditoría Superior del Estado de Quintana Roo, no existen eventos posteriores que pudieran tener un efecto significativo en la información de los Estados Financieros que son presentados en este informe.

16. Partes relacionadas

No existen partes relacionadas que pudieran ejercer influencia significativa sobre las toma de decisiones financieras y operativas de la institución.

17. Responsabilidad sobre la presentación razonable de la información contable

El Instituto Quintanarroense de la Mujer, presenta la información contable debidamente firmada por los responsables de la misma con la leyenda "Bajo protesta de decir verdad que los estados financieros y sus notas son razonablemente correctos y son responsabilidad del emisor."

CUENTA PÚBLICA 2017



2 ESTADOS E INFORMES PRESUPUESTARIOS

2.1 ESTADO ANALÍTICO DE INGRESOS

Instituto Quintanarroense de la Mujer Estado Analítico de Ingresos Del 01 de Enero al 31 de diciembre de 2017 (Miles de pesos)						
Rubro de Ingresos	Ingreso					Diferencia
	Estimado	Ampliaciones y Reducciones	Modificado	Devengado	Recaudado	
Impuestos	0	0	0	0	0	0
Cuotas y Aportaciones de Seguridad Social	0	0	0	0	0	0
Contribuciones de Mejoras	0	0	0	0	0	0
Derechos	0	0	0	0	0	0
Productos	0	0	0	0	0	0
Corriente	0	0	0	0	0	0
Capital	0	0	0	0	0	0
Aprovechamientos	0	0	0	0	0	0
Corriente	0	0	0	0	0	0
Capital	0	0	0	0	0	0
Ingresos por Ventas de Bienes y Servicios	0	0	0	0	0	0
Participaciones y Aportaciones	0	17,439	17,439	17,439	17,439	17,439
Transferencias, Asignaciones, Subsidios y Otras Ayudas	41,005	-2,900	38,105	38,105	34,535	-6,470
Ingresos Derivados de Financiamientos	0	0	0	0	0	0
Total	41,005	14,539	55,544	55,544	51,974	
				Ingresos excedentes		10,969

Estado Analítico de Ingresos Por Fuente de Financiamiento	Ingreso					Diferencia
	Estimado	Ampliaciones y Reducciones	Modificado	Devengado	Recaudado	
Ingresos del Gobierno	0	0	0	0	0	0
Impuestos	0	0	0	0	0	0
Contribuciones de Mejoras	0	0	0	0	0	0
Derechos	0	0	0	0	0	0
Productos	0	0	0	0	0	0
Corriente	0	0	0	0	0	0
Capital	0	0	0	0	0	0
Aprovechamientos	0	0	0	0	0	0
Corriente	0	0	0	0	0	0
Capital	0	0	0	0	0	0
Participaciones y Aportaciones	0	17,439	17,439	17,439	17,439	17,439
Transferencias, Asignaciones, Subsidios y Otras Ayudas	41,005	-2,900	38,105	38,105	34,535	-6,470
Ingresos de Organismos y Empresas	0	0	0	0	0	0
Cuotas y Aportaciones de Seguridad Social	0	0	0	0	0	0
Ingresos por Ventas de Bienes y Servicios	0	0	0	0	0	0
Transferencias, Asignaciones, Subsidios y Otras Ayudas	0	0	0	0	0	0
Ingresos derivados de financiamiento	0	0	0	0	0	0
Ingresos Derivados de Financiamientos	0	0	0	0	0	0
Total	41,005	14,539	55,544	55,544	51,974	
				Ingresos excedentes		10,969

2.1.1 Análisis y Evolución de los Ingresos Presupuestarios.

El comportamiento de los ingresos presupuestales del presente año en comparación a los del ejercicio 2016, reflejan una diferencia negativa del 2.1% debido al decremento generado en nuestro presupuesto autorizado para el presente ejercicio fiscal y a la disminución del presupuesto de los programas federales que fortalecen el quehacer institucional en materia de prevención y atención a las mujeres víctimas de violencia tales como PAIMEF y CNEGSR, entre otros.



2.2 ESTADOS ANALÍTICO DEL EJERCICIO DEL PRESUPUESTO DE EGRESOS

2.2.1 Estado Analítico de Ejercicio del Presupuesto por Objeto del Gasto

Instituto Quintanarroense de la Mujer						
ESTADO ANALÍTICO DEL PRESUPUESTO DE EGRESOS						
Clasificación por Objeto del Gasto						
Del 01 de Enero al 31 de Diciembre de 2017						
(Miles de Pesos)						
Concepto	Aprobado	Ampliaciones /Reducciones	Modificado	Devengado	Pagado	Subejercicio
Servicios Personales	27,992	-1,644	26,348	26,197	24,470	151
Remuneraciones al Personal de Carácter Permanente	7,304	-110	7,194	7,077	6,627	117
Remuneraciones al Personal de Carácter Transitorio	2,548	-78	2,470	2,416	2,411	34
Remuneraciones Adicionales y Especiales	11,823	-827	10,996	10,996	10,167	0
Seguridad Social	1,902	-291	1,611	1,611	1,461	0
Otras Prestaciones Sociales y Económicas	3,726	-71	3,655	3,655	3,382	0
Provisiones	224	224	0	0	0	0
Pago de Estímulos a Servidores Públicos	465	-43	422	422	422	0
Materiales y Suministros	2,307	1,328	3,635	3,527	3,516	108
Materiales de Administración, Emisión de Documentos y Artículos Oficiales	777	334	1,311	1,203	1,192	108
Alimentos y Utensilios	107	310	417	417	417	0
Materias Primas y Materiales de Producción y Comercialización	0	0	0	0	0	0
Materiales y Artículos de Construcción y de Reparación	0	78	78	78	78	0
Productos Químicos, Farmacéuticos y de Laboratorio	46	-6	40	40	40	0
Combustibles, Lubricantes y Aditivos	1,335	114	1,449	1,449	1,449	0
Vestuario, Blancos, Prendas de Protección y Artículos Deportivos	42	117	159	159	159	0
Materiales y Suministros para Seguridad	0	0	0	0	0	0
Herramientas, Refacciones y Accesorios Menores	0	181	181	181	181	0
Servicios Generales	10,706	13,670	24,376	22,518	20,739	1,848
Servicios Básicos	1,216	-182	1,034	792	760	341
Servicios de Arrendamiento	1,433	72	1,504	1,500	1,483	5
Servicios Profesionales, Científicos, Técnicos y Otros Servicios	3,184	12,419	15,603	15,515	14,506	88
Servicios Financieros, Bancarios y Comerciales	328	-56	272	264	264	8
Servicios de Instalación, Reparación, Mantenimiento y Conservación	1,616	874	2,490	1,510	1,018	960
Servicios de Comunicación Social y Publicidad	0	79	79	79	79	0
Servicios de Traslado y Viáticos	1,546	163	1,709	1,182	1,182	527
Servicios Oficiales	320	101	421	421	416	0
Otros Servicios Generales	1,063	200	1,263	1,244	1,001	19
Transferencias, Asignaciones, Subsidios y Otras Ayudas	0	0	0	0	0	0
Transferencias Internas y Asignaciones al Sector Público	14,364	-14,364	0	0	0	0
Transferencias al Resto del Sector Público	0	0	0	0	0	0
Subsidios y Subvenciones	0	0	0	0	0	0
Ayudas Sociales	0	0	0	0	0	0
Pensiones y Jubilaciones	0	0	0	0	0	0
Transferencias a Fideicomisos, Mandatos y Otros Análogos	0	0	0	0	0	0
Transferencias a la Seguridad Social	0	0	0	0	0	0
Donativos	0	0	0	0	0	0
Transferencias al Exterior	0	0	0	0	0	0
Bienes Muebles, Inmuebles e Intangibles	0	1,185	1,185	1,185	1,185	0
Mobiliario y Equipo de Administración	0	442	442	442	442	0
Mobiliario y Equipo Educativo y Recreativo	0	196	196	196	196	0

CUENTA PÚBLICA 2017



Instituto Quintanarroense de la Mujer ESTADO ANALÍTICO DEL PRESUPUESTO DE EGRESOS Clasificación por Objeto del Gasto Del 01 de Enero al 31 de Diciembre de 2017 (Miles de Pesos)						
Concepto	Aprobado	Ampliaciones /Reducciones	Modificado	Devengado	Pagado	Subejercicio
Equipo e Instrumental Médico y de Laboratorio	0	0	0	0	0	0
Vehículos y Equipo de Transporte	0	380	380	380	380	0
Equipo de Defensa y Seguridad	0	0	0	0	0	0
Maquinaria, Otros Equipos y Herramientas	0	167	167	167	167	0
Activos Biológicos	0	0	0	0	0	0
Bienes Inmuebles	0	0	0	0	0	0
Activos Intangibles	0	0	0	0	0	0
Inversión Pública	0	0	0	0	0	0
Obra Pública en Bienes de Dominio Público	0	0	0	0	0	0
Obra Pública en Bienes Propios	0	0	0	0	0	0
Proyectos Productivos y Acciones de Fomento	0	0	0	0	0	0
Inversiones Financieras y Otras Provisiones	0	0	0	0	0	0
Inversiones para el Fomento de Actividades Productivas	0	0	0	0	0	0
Acciones y Participaciones de Capital	0	0	0	0	0	0
Compra de Títulos y Valores	0	0	0	0	0	0
Concesión de Préstamos	0	0	0	0	0	0
Inversiones en Fideicomisos, Mandatos y Otros Análogos	0	0	0	0	0	0
Otras Inversiones Financieras	0	0	0	0	0	0
Provisiones para Contingencias y Otras erogaciones Especiales	0	0	0	0	0	0
Participaciones y Aportaciones	0	0	0	0	0	0
Participaciones	0	0	0	0	0	0
Aportaciones	0	0	0	0	0	0
Convenios	0	0	0	0	0	0
Deuda Pública	0	0	0	0	0	0
Amortización de la Deuda Pública	0	0	0	0	0	0
Intereses de la Deuda Pública	0	0	0	0	0	0
Comisiones de la Deuda Pública	0	0	0	0	0	0
Gastos de la Deuda Pública	0	0	0	0	0	0
Costo por Coberturas	0	0	0	0	0	0
Apoyos Financieros	0	0	0	0	0	0
Adeudos de Ejercicios Fiscales Anteriores (ADEUFAS)	0	0	0	0	0	0
TOTALES	41,005	14,519	55,544	53,437	49,010	2,108

CUENTA PÚBLICA 2017



2.2.2 Estado analítico de Ejercicio del Presupuesto en clasificación Económica (Tipo de Gasto)

Instituto Quintanarroense de la Mujer Estado Analítico del Ejercicio del Presupuesto de Egresos Clasificación Económica (por Tipo de Gasto) Del 01 de Enero al 31 de Diciembre de 2017 (Miles de pesos)						
Concepto	Egresos					Subejercicio
	Aprobado	Ampliaciones/ (Reducciones)	Modificado	Devengado	Pagado	
Gasto Corriente	41,003	13,354	54,359	52,252	48,725	2,107
Gasto de Capital	0	1,185	1,185	1,185	1,185	0
Amortización de la Deuda y Diminución de Pasivos	0	0	0	0	0	0
Pensiones y Jubilaciones	0	0	0	0	0	0
Participaciones	0	0	0	0	0	0
Total del Gasto	41,005	14,539	55,544	53,437	49,910	2,108

CUENTA PÚBLICA 2017



2.2.3 Estado Analítico de Ejercicio del Presupuesto en Clasificación Administrativa

Instituto Quintanarroense de la Mujer ESTADO ANALÍTICO DEL PRESUPUESTO DE EGRESOS Clasificación Administrativa Del 01 de Enero al 31 de Diciembre de 2017 (Miles de Pesos)						
Concepto	Aprobado	Ampliaciones /Reducciones	Modificado	Devengado	Pagado	Subejercicio
Delegación Municipal de Benito Juárez	4,122	-266	3,856	3,851	3,118	5
Delegación Municipal de Cozumel	1,227	-55	1,172	1,031	945	141
Delegación Municipal de la Zona Maya	1,783	-444	1,339	1,284	1,215	55
Delegación Municipal Solidaridad	2,508	-479	2,029	1,607	1,584	422
Despacho de la Dirección General	5,422	341	5,763	5,612	5,360	151
Dirección de Administración	8,429	-69	8,360	8,293	7,793	67
Dirección de Capacitación y Desarrollo Económico	3,143	-454	2,689	2,689	2,477	0
Dirección de Institucionalización de Perspectiva de Género	2,845	5,323	8,168	8,164	7,114	4
Dirección de Planeación, Seguimiento y Evaluación	1,748	-199	1,549	1,541	1,430	8
Dirección de Prevención de la Violencia de Género	5,112	11,343	16,255	15,017	14,776	1,238
Dirección de Sistemas Informáticos	1,525	-172	1,353	1,353	1,268	0
Dirección Jurídica	1,156	0	1,156	1,156	1,090	0
Secretaría Particular	990	-24	966	949	883	17
Secretaría Técnica	995	-106	889	889	857	0
TOTALES	41,005	14,839	55,844	53,437	49,910	2,108

CUENTA PÚBLICA 2017



2.2.4 Estado Analítico de Ejercicio del Presupuesto en Clasificación Funcional

Instituto Quintanarroense de la Mujer Estado Analítico del Ejercicio del Presupuesto de Egresos Clasificación Funcional (Finalidad y Función) Del 01 de Enero al 31 de Diciembre de 2017 (Miles de pesos)						
Concepto	Egresos					Subjefeción
	Aprobado	Ampliaciones / (Reducciones)	Modificado	Devengado	Pagado	
Gobierno						
Legislación	8,066	10,545	18,611	17,200	17,051	1,412
Justicia	8,066	10,545	18,611	17,200	17,051	1,412
Coordinación de la Política de Gobierno	0	0	0	0	0	0
Relaciones Exteriores	0	0	0	0	0	0
Asuntos Financieros y Hacendarios	0	0	0	0	0	0
Seguridad Nacional	0	0	0	0	0	0
Asuntos de Orden Público y de Seguridad Interior	0	0	0	0	0	0
Otros Servicios Generales	0	0	0	0	0	0
Desarrollo Social						
Protección Ambiental	28,081	4,534	32,615	32,085	28,870	530
Vivienda y Servicios a la Comunidad	0	0	0	0	0	0
Salud	0	0	0	0	0	0
Recreación, Cultura y Otras Manifestaciones Sociales	0	0	0	0	0	0
Educación	0	0	0	0	0	0
Protección Social	0	0	0	0	0	0
Otros Asuntos Sociales	28,081	4,534	32,615	32,085	28,870	530
Desarrollo Económico						
Asuntos Económicos, Comerciales y Laborales en General	4,857	-540	4,317	4,152	3,989	166
Agropecuaria, Silvicultura, Pesca y Caza	0	0	0	0	0	0
Combustibles y Energía	0	0	0	0	0	0
Minería, Manufacturas y Construcción	0	0	0	0	0	0
Transporte	0	0	0	0	0	0
Comunicaciones	0	0	0	0	0	0
Turismo	0	0	0	0	0	0
Ciencia, Tecnología e Innovación	0	0	0	0	0	0
Otras Industrias y Otros Asuntos Económicos	4,857	-540	4,317	4,152	3,989	166
Otras no Clasificadas en Funciones Anteriores						
Transacciones de la Deuda Pública / Costo Financiero de la Deuda	0	0	0	0	0	0
Transferencias, Participaciones y Aportaciones entre Diferentes Niveles y Órdenes de Gobierno	0	0	0	0	0	0
Saneamiento del Sistema Financiero	0	0	0	0	0	0
Aduanos de Ejercicios Fiscales Anteriores	0	0	0	0	0	0
Total del Gasto	41,005	14,539	55,544	53,437	49,910	2,108

CUENTA PÚBLICA 2017



2.2.5 Endeudamiento Neto.

Instituto Quintanarroense de la Mujer Endeudamiento Neto Del 01 de Enero al 31 de Diciembre de 2017			
Identificación de Crédito o Instrumento	Contratación / Colocación	Amortización	Endeudamiento Neto
	A	B	C = A - B
Créditos Bancarios			
	<i>NO</i>		
	<i>APLICA</i>		
Total Créditos Bancarios			
Otros Instrumentos de Deuda			
Total Otros Instrumentos de Deuda			
TOTAL			

2.2.6 Intereses de la Deuda.

Instituto Quintanarroense de la Mujer Intereses de la Deuda Del 01 de Enero al 31 de Diciembre de 2017		
Identificación de Crédito o Instrumento	Dévengado	Pagado
Créditos Bancarios		
	<i>NO</i>	
	<i>APLICA</i>	
Total de Intereses de Créditos Bancarios		
Otros Instrumentos de Deuda		
Total de Intereses de Otros Instrumentos de Deuda		
TOTAL		

CUENTA PÚBLICA 2017



2.2.7 Indicadores de Postura Fiscal.

Instituto Quintanarroense de la Mujer Indicadora de Postura Fiscal Del 01 de Enero al 31 de Diciembre de 2017			
Concepto	Estimado	Devengado	Pagado ¹
I. Ingresos Presupuestarios (I=I+2)			
1. Ingresos del Gobierno de la entidad Federativa ¹			
2. Ingresos del Sector Parastatal ²			
II. Egresos Presupuestarios (II=3+4)			
3. Egresos del Gobierno de la entidad Federativa ³			
4. Egresos del Sector Parastatal ³			
III. Balance Presupuestario (Superávit o Déficit) (III = I - II)			
	NO		
	APLICA		
Concepto	Estimado	Devengado	Pagado ¹
III. Balance presupuestario (Superávit o Déficit)			
IV. Intereses, Comisiones y Gastos de la Deuda			
V. Balance Primario (Superávit o Déficit) (V= III - IV)			
Concepto	Estimado	Devengado	Pagado ¹
A. Financiamiento			
B. Amortización de la deuda			
C. Endeudamiento ó desendeudamiento (C = A - B)			

1 Los ingresos que se presentan son los ingresos presupuestarios totales sin incluir los ingresos por financiamientos. Los ingresos del Gobierno de la Entidad Federativa corresponden a los del Poder Ejecutivo, Legislativo Judicial y Autónomos
 2 Los egresos que se presentan son los egresos presupuestarios totales sin incluir los egresos por amortización. Los egresos del Gobierno de la Entidad Federativa corresponden a los del Poder Ejecutivo, Legislativo, Judicial y Órganos Autónomos
 3 Para ingresos se reportan los ingresos recaudados; para egresos se reportan los egresos pagados

2.3 ANÁLISIS DEL EJERCICIO DEL PRESUPUESTO DE EGRESOS

2.3.1 Presupuesto Aprobado y Adecuaciones.

El presupuesto original autorizado para el Instituto Quintanarroense de la Mujer, mediante el Decreto de Presupuesto de Egresos del Estado, mediante decreto publicado en el periódico Oficial del Estado, de fecha 21 de diciembre de 2016, ascendió a la suma de \$ 41,005 miles de pesos (ver Estado presupuestario de ejercicio de gasto en clasificación administrativa, presupuesto aprobado, ampliaciones / reducciones y presupuesto modificado en el punto 2.2.3). Ese monto, fue modificado mediante ampliaciones y reducciones líquidas presupuestales, durante el año 2017, con un efecto neto igual a \$ 14,539 miles de pesos, quedando un presupuesto modificado de \$ 55,544 miles de pesos, para su ejercicio en el año fiscal del que se rinde cuenta en este informe.

Del presupuesto original aprobado, el Instituto Quintanarroense de la Mujer, ejerció (presupuesto devengado) la suma de \$ 53,437 miles de pesos, arrojando como resultados un Subejercicio de \$ 2,108 miles de pesos.

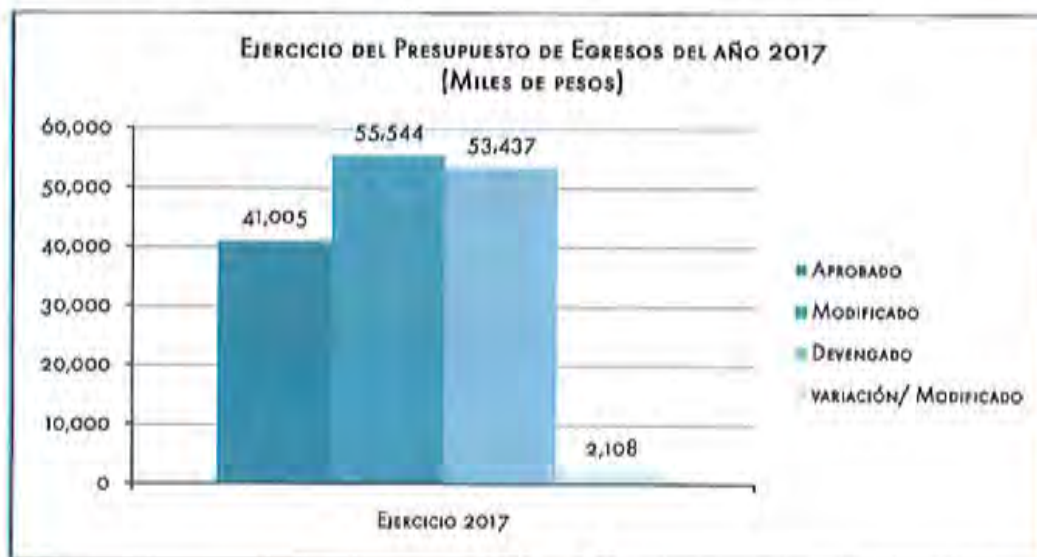


Gráfico 1

A continuación se presentan el análisis de las modificaciones al presupuesto originalmente aprobado al Instituto Quintanarroense de la Mujer por la XV legislatura estatal.

CUENTA PÚBLICA 2017



Adecuaciones Presupuestales

Ampliaciones Líquidas:

Derivado de la celebración de los convenios con el Instituto Nacional de las Mujeres, el Instituto Nacional de Desarrollo Social y la Secretaría de Salud, se obtuvieron recursos adicionales por \$ 17,439 miles de pesos, mismos que se destinaron a fortalecer las acciones relacionadas con programas y proyectos destinados a la atención de los temas de Igualdad entre Mujeres y Hombres; a la Prevención, Atención, Sanción y Erradicación de la Violencia contra las Mujeres sus hijas y sus hijos; y con el propósito de atender todas las necesidades que la ciudadanía reclame en particular las mujeres en temas de seguridad e igualdad y equidad de género, entre las más relevantes.

Reducciones Líquidas

Así mismo durante el ejercicio fiscal 2017, el Instituto Quintanarroense de la Mujer, realizó la reducción presupuestal líquida por \$ 3,017 miles de pesos en apego al Pacto Quintana Roo, esta reducción se aplicó en los capítulos de Gastos de Operación, siendo ésta la reducción más relevante al presupuesto autorizado al cierre del ejercicio, como se detalla a continuación:

INSTITUTO QUINTANARROENSE DE LA MUJER ADECUACIONES AL PRESUPUESTO ORIGINAL AUTORIZADO Ampliaciones y Reducciones Líquidas Presupuestales Del 1 de enero al 31 de Diciembre de 2017 (miles de pesos)					
Fuente de Financiamiento (Origen / Fuente específica)	Programa Presupuestario / Proceso o Proyecto	Tipo y Concepto de Gasto	Ampliaciones	Reducciones	Importe Neto
Federal Etiquetado			17,439		17,439
Programas Federales para la Atención de la Violencia a Mujeres, sus hijas y sus hijos	PAIMEF	Gastos Corrientes	10,574		10,574
	PAIMEF	Transferencias Presupuestarias Relativas al Capítulo 2000	959		959
	PAIMEF	Transferencias Presupuestarias Relativas al Capítulo 3000	8,651		8,651
	PAIMEF	Transferencias Presupuestarias Relativas al Capítulo 5000	954		954
	TRANSVERSALIDAD	Gastos Corrientes	5,540		5,540
	TRANSVERSALIDAD	Transferencias Presupuestarias Relativas al Capítulo 2000	181		181
	TRANSVERSALIDAD	Transferencias Presupuestarias Relativas al Capítulo 3000	5,299		5,299
	TRANSVERSALIDAD	Transferencias Presupuestarias Relativas al Capítulo 5000	60		60
	CNEGR	Gastos Corrientes	1,325		1,325
	CNEGR	Transferencias Presupuestarias Relativas al Capítulo 2000	372		372
	CNEGR	Transferencias Presupuestarias Relativas al Capítulo 3000	902		902
	CNEGR	Transferencias Presupuestarias Relativas al Capítulo 5000	51		51
Libre Disposición			2,301	-5,301	-2,900
Recursos de Libre Disposición de Origen Estatal	Representación, Planificación, Coordinación, Seguimiento y Evaluación General del Quehacer Institucional	Gastos Corrientes	2,276	-5,301	-2,925
	Representación, Planificación, Coordinación, Seguimiento y Evaluación General del Quehacer Institucional	Transferencias Presupuestarias Relativas al Capítulo 1000	2,160	-3,004	-1,844

CUENTA PÚBLICA 2017



INSTITUTO QUINTANARROENSE DE LA MUJER
ADECUACIONES AL PRESUPUESTO ORIGINAL AUTORIZADO
 Ampliaciones y Reducciones Líquidas Presupuestales
 Del 1 de enero al 31 de Diciembre de 2017
 (miles de pesos)

Fuente de Financiamiento (Origen / Fuente específicas)	Programa Presupuestario / Proceso o Proyecto	Tipo y Concepto de Gasto	Ampliaciones	Reducciones	Importe Neto
	Representación, Planificación, Coordinación, Seguimiento y Evaluación General del Quehacer Institucional	Transferencias Presupuestarias Relativas al Capítulo 2000		-183	-183
	Representación, Planificación, Coordinación, Seguimiento y Evaluación General del Quehacer Institucional	Transferencias Presupuestarias Relativas al Capítulo 3000	6	-1,208	-1,208
	Representación, Planificación, Coordinación, Seguimiento y Evaluación General del Quehacer Institucional	Transferencias Presupuestarias Relativas al Capítulo 5000	110		110
	Programa de Atención Integral a Mujeres en Situación de Violencia Extrema	Gastos Corrientes	25		25
	Programa de Atención Integral a Mujeres en Situación de Violencia Extrema	Transferencias Presupuestarias Relativas al Capítulo 3000	25		25
Total general			19,740	-8,166	14,539

CUENTA PÚBLICA 2017



2.3.2 Ejercicio del Presupuesto de Egresos 2017.

ANÁLISIS DEL EJERCICIO DEL PRESUPUESTO DE EGRESOS DEL AÑO 2017

En el 2017 el presupuesto devengado *por el Instituto Quintanarroense de la Mujer* fue de \$ 53,437 miles de pesos, cifra superior en 30.3% con relación al presupuesto aprobado y 6.8% en términos reales respecto al año anterior¹. Este comportamiento se debió principalmente al mayor ejercicio presupuestario en los rubros de Gastos de Operación y a la puesta en marcha de los convenios de los programas federales autorizados durante el ejercicio 2017.

GASTO CORRIENTE

- El *gasto corriente* devengado observó un incremento de 27.4%, en comparación al presupuesto aprobado para el ejercicio 2017. Y un incremento en términos reales de 2.0% respecto al año anterior². Su evolución por rubro de gasto se presenta a continuación:
 - El incremento se dio por la apertura de los programas federales a mediados de año, aumentando nuestro presupuesto y nuestra operatividad, sobre todo en este rubro, ya que se pone en marcha en todo el estado los servicios de atención a mujeres en situación de violencia, fortaleciendo de esta manera el quehacer de este Instituto en todas sus representaciones municipales del Estado.
 - Las erogaciones en Servicios Personales registraron un menor ejercicio presupuestario en 6.4%, respecto al presupuesto aprobado, debido principalmente a las plazas no ocupadas durante el ejercicio 2017.
- El gasto de operación (relativo a la adquisición de materiales y suministros, y los servicios generales) registró un menor ejercicio presupuestario de 6.9%, en comparación con el presupuesto aprobado. Las causas que explican esta variación son las siguientes:
 - En Materiales y Suministros se observó un menor ejercicio presupuestario de 2.9%, con relación al presupuesto aprobado, debido a la aplicación del Pacto Quintana Roo, programa de austeridad y disciplina presupuestaria que permitió economías en este capítulo de gasto. Destacan los decrementos observados en las partidas de mayor impacto como son, 2110 Materiales, Útiles y equipos menores de Oficina, 2140 Materiales, Útiles y equipos menores de tecnologías de la información y 2610 Combustibles entre otras.
 - Servicios Generales el ejercicio del presupuesto registró un gasto menor en 7.5%, respecto al presupuesto aprobado, debido a la aplicación del Pacto Quintana Roo, programa de austeridad y disciplina presupuestaria que permitió economías en este capítulo de gasto. Destacan los decrementos observados en las siguientes partidas. 3110 Energía eléctrica, 3140 Telefonía tradicional, 3170 Servicios de acceso de internet, redes y procesamiento de información, 3510

¹ Ver Anexo Estados analíticos comparativos del ejercicio de Presupuesto de Egresos por los años 2016 y 2017.

² IDEM

CUENTA PÚBLICA 2017



Conservación y mantenimiento menor de inmuebles, 3750 Viáticos en el país, 3830 Congresos y convenciones, 3980 Impuesto Sobre Nóminas y otros que se deriven de una relación laboral, entre otras.

GASTO DE INVERSIÓN

- El *Gasto de Inversión* fue por la cantidad de \$ 1,185 miles de pesos, gasto efectuado por los programas federales PAIMEF, TRASVERSALIDAD Y CNEGSR.
- En *Inversión Física* no aplica.
 - En *Bienes Muebles, Inmuebles e Intangibles* originalmente no se autorizaron recursos en el presupuesto aprobado, sin embargo se observó lo siguiente:
 - Para la Dirección de Prevención y Atención a la Violencia se autorizaron \$ 1,085 miles de pesos para la adquisición de Mobiliario y Equipo derivado de los convenios de PAIMEF Y CNEGSR para el equipamiento de la Unidad Especializada de Atención a Mujeres víctimas de violencia extrema. En el rubro estatal se erogaron \$ 100 miles de pesos para la adquisición de equipos de aire acondicionado para la mejor atención a la ciudadanía.
 - *Inversión Pública*, no aplica.

CUENTA PÚBLICA 2017



INFORMACIÓN PROGRAMÁTICA.

3.1 GASTO POR CATEGORÍA PROGRAMÁTICA

INSTITUTO QUINTANARROENSE DE LA MUJER						
Gasto por Categoría Programática						
Del 01 de Enero al 31 de Diciembre de 2017						
(Miles de pesos)						
Concepto	Egresos					Subejercicio
	Aprobado	Ampliaciones/ (Reducciones)	Modificado	Devengado	Pagado	
Programas	41,003	14,539	55,544	53,437	49,910	2,108
Subsidios Sector Social y Privado o Entidades Federativas y Municipios	0	0	0	0	0	0
Sujetos a Reglas de Operación	0	0	0	0	0	0
Otras Subsidios	0	0	0	0	0	0
Desempeño de las Funciones	28,903	14,803	43,708	41,684	38,875	2,024
Prestación de Servicios Públicos	20,740	14,768	35,508	33,643	31,228	1,865
Provisión de Bienes Públicos	0	0	0	0	0	0
Planación, seguimiento y evaluación de políticas públicas	8,163	33	8,200	8,041	7,647	159
Promoción y fomento	0	0	0	0	0	0
Regulación y supervisión	0	0	0	0	0	0
Funciones de las Fuerzas Armadas (Únicamente Gobierno Federal)	0	0	0	0	0	0
Específicos	0	0	0	0	0	0
Proyectos de Inversión	0	0	0	0	0	0
Administrativos y de Apoyo	12,100	-264	11,836	11,752	11,035	84
Apoyo al proceso presupuestario y para mejorar la eficiencia institucional	12,100	-264	11,836	11,752	11,035	84
Apoyo a la función pública y al mejoramiento de la gestión	0	0	0	0	0	0
Operaciones ajenas	0	0	0	0	0	0
Compromisos	0	0	0	0	0	0
Obligaciones de cumplimiento de resolución jurisdiccional	0	0	0	0	0	0
Desastres Naturales	0	0	0	0	0	0
Obligaciones	0	0	0	0	0	0
Pensiones y jubilaciones	0	0	0	0	0	0
Aportaciones a la seguridad social	0	0	0	0	0	0
Aportaciones a fondos de estabilización	0	0	0	0	0	0
Aportaciones a fondos de inversión y reestructura de pensiones	0	0	0	0	0	0
Programas de Gasto Federalizado (Gobierno Federal)	0	0	0	0	0	0
Gasto Federalizado	0	0	0	0	0	0
Participaciones a entidades federativas y municipios	0	0	0	0	0	0
Costo financiero, deuda o apoyos a deudores y ahorradores de la banca	0	0	0	0	0	0
Adeudos de ejercicios fiscales anteriores	0	0	0	0	0	0
Total del Gasto	41,003	14,539	55,544	53,437	49,910	2,108

CUENTA PÚBLICA 2017



3.1.1 Programas Presupuestarios

Avance financiero de los programas presupuestarios ejecutados en el año 2017

INSTITUTO QUINTANARROENSE DE LA MUJER								
PROGRAMAS PRESUPUESTARIOS POR SECTOR								
Del 01 de Enero al 31 de Diciembre de 2017								
(Miles de Pesos)								
SECTOR	PP	DENOMINACIÓN	PRESUPUESTO				Porcentaje de Ejecido	
			AFROBADO	MODIFICADO	DEVENGADO	PAGADO	Ejer /	Ejer /
							Aprob.	ModL
20	Social		41,005	55,544	53,437	49,910	130%	96%
	E	Prestación de Servicios Públicos	20,740	38,508	33,643	31,228	162%	95%
	E072	Acceso de las Mujeres a Una Vida Libre de Violencia	8,056	18,611	17,200	17,051	213%	92%
	E081	Desarrollo Económico de las Mujeres	4,857	4,317	4,152	3,989	85%	96%
	E082	Apoyo al Cuidado Preventivo de la Salud de las Mujeres	3,345	3,093	2,933	2,735	88%	95%
	E104	Institucionalización de la Perspectiva de Género	4,471	9,486	9,338	7,453	209%	98%
	M	Apoyo al proceso presupuestario y para mejorar la eficiencia institucional	12,100	11,836	11,752	11,035	97%	99%
	M007	Apoyo al Proceso de Gestión Institucional	12,100	11,836	11,752	11,035	97%	99%
	P	Planeación, seguimiento y evaluación de políticas públicas	8,165	8,201	8,042	7,647	98%	98%
	P010	Planificación y Control del Quehacer Institucional	8,165	8,201	8,042	7,647	98%	98%

CUENTA PÚBLICA 2017



3.1.2 Análisis del Ejercicio del Presupuesto de Egresos por Clasificación Funcional Programática

Durante 2017 el presupuesto del Instituto Quintanarroense de la Mujer se ejerció a través de tres **finalidades**: Gobierno, Desarrollo Social y Desarrollo Económico. La primera comprende la **función Justicia**, la segunda considera la **función Otros Asuntos Sociales** y la tercera la **función Otras Industrias y Otros Asuntos Económicos**.

- La finalidad **Desarrollo Social** fue la que registró el mayor monto de recursos ejercidos, al representar el **57.8%** del presupuesto total pagado, y significó un aumento del 2.8%, respecto al presupuesto aprobado. Lo anterior refleja el carácter prioritario en la asignación y ejercicio de los recursos para atender las actividades fundamentales del sector Igualdad de Género.
 - A través de la función Otros Asuntos Sociales se erogó el 100.0% del total.

La realización de estas funciones se llevó a cabo mediante programas presupuestarios, mismos que se operaron mediante procesos y proyectos con los que se generaron los bienes y servicios (componentes), mismos que tienen como responsables de su ejecución las diversas unidades administrativas del Instituto Quintanarroense de la Mujer.

- Mediante la función Justicia, el Instituto Quintanarroense de la Mujer atendió el programa presupuestario del sector Igualdad de Género denominado E072 – Acceso de las Mujeres a una Vida Libre de Violencia;
- Por su parte, en la función Desarrollo Social se atendieron acciones tendientes al Cuidado Preventivo de la Salud de las Mujeres y a la Institucionalización de la Perspectiva de Género en los ámbitos social y gubernamental; y
- La función Desarrollo Económico contribuyó a fortalecer la participación de las mujeres en el sector económico de la entidad.

El ejercicio funcional programático de los recursos presupuestales del Instituto Quintanarroense de la Mujer, se realizó bajo la orientación estratégica del Plan Estatal de Desarrollo 2016-2022, con los principales resultados que se describen a continuación:

3.2. INDICADORES PARA RESULTADOS

3.2.1 Principales Indicadores por Programa, Función y Objetivo Estratégico

INSTITUTO QUINTANARROENSE DE LA MUJER INDICADORES DE RESULTADOS POR PROGRAMA PRESUPUESTARIO, FINALIDAD Y FUNCIÓN AÑO 2017							
Folio de Pp	PROGRAMA PRESUPUESTARIO / FINALIDAD / FUNCIÓN / INDICADOR Nombre / Nivel de Objetivo / Definición / Tipo de Método / Frecuencia de Medición / Meta Anual Esperada / Avance Registrado	Meta	AVANCE				
			Trimestre 1	Trimestre 2	Trimestre 3	Trimestre 4	ANUAL
E072	Acceso de las Mujeres a una Vida Libre de Violencia						
	Gobierno Justicia						
	Porcentaje de Mujeres en Situación de Violencia Atendidas Nivel Objetivo de COMPONENTE						
	Muestra el Porcentaje de Mujeres en Situación de Violencia Atendidas en el Programa de Orientación y Acompañamiento a Mujeres en Situación de Violencia con relación al Total de Mujeres Programadas a atender						
	FORCENTAJE ANUAL	Meta Anual Esperada	96.0				
	Avance Registrado	0.0	0.0	0.0	92.0	92.0	
E081	Porcentaje de Mujeres en Situación de Violencia Extrema Atendidas Nivel Objetivo de COMPONENTE						
	Muestra el Porcentaje de Mujeres en Situación de Violencia Extrema Atendidas con relación al Total de Mujeres Programadas a atender en el Programa de Atención Integral a Mujeres en Situación de Violencia Extrema						
	FORCENTAJE ANUAL	Meta Anual Esperada	96.0				
	Avance Registrado	0.0	0.0	0.0	100.0	100.0	
	Porcentaje de Personas Sensibilizadas en el Programa Nivel Objetivo de COMPONENTE						
	Muestra el Porcentaje de Personas Sensibilizadas con relación al Total de Personas a sensibilizar para la Prevención de la Violencia de Género						
E081	Desarrollo Económico de las Mujeres						
	Desarrollo Económico Otras Industrias y Otros Asuntos Económicos						
	Porcentaje de Mujeres Asesoradas en Materia de Fomento Productivo Nivel Objetivo de COMPONENTE						
	Porcentaje de Mujeres que Recibieron Asesoría en el Programa de Fomento de las Capacidades Productivas de las Mujeres con relación al Total de Mujeres Programadas para Asesorar						
	FORCENTAJE ANUAL	Meta Anual Esperada	96.0				
	Avance Registrado	0.0	0.0	0.0	100.0	100.0	

CUENTA PÚBLICA 2017



INSTITUTO QUINTANARROENSE DE LA MUJER INDICADORES DE RESULTADOS POR PROGRAMA PRESUPUESTARIO, FINALIDAD Y FUNCIÓN AÑO 2017							
Folio de Pp	PROGRAMA PRESUPUESTARIO / FINALIDAD / FUNCIÓN / INDICADOR Nombre / Nivel de Objetivo / Definición / Tipo de Método / Frecuencia de Medición / Meta Anual Esperada / Avance Registrado	Meta	Avance				
			Trimestre 1	Trimestre 2	Trimestre 3	Trimestre 4	Actual
E082	<p>Apoyo al cuidado Preventivo de la Salud de las Mujeres</p> <p>Desarrollo Social Otros Asuntos Sociales</p> <p>Porcentaje de Personas Sensibilizadas en el Programa</p> <p>Nivel Objetivo de COMPONENTE</p> <p>Muestra el Porcentaje de Personas Sensibilizadas con relación al Total de Personas Programadas a sensibilizar para la Implantación de una Cultura del Auto cuidado y Corresponsabilidad de la Salud</p> <p>PORCENTAJE ANUAL</p> <p>Meta Anual Esperada 96.0</p> <p>Avance Registrado</p>	96.0	0.0	0.0	0.0	100.0	100.0
E194	<p>Institucionalización de la Perspectiva de Género</p> <p>Desarrollo Social Otros Asuntos Sociales</p> <p>Porcentaje de Personas Sensibilizadas en el Programa</p> <p>Nivel Objetivo de COMPONENTE</p> <p>Muestra el Porcentaje de Personas Sensibilizadas con relación al Total de Personas Programadas a sensibilizar en el Programa de Sensibilización sobre la Igualdad de Género</p> <p>PORCENTAJE ANUAL</p> <p>Meta Anual Esperada 96.0</p> <p>Avance Registrado</p>	96.0	0.0	0.0	0.0	100.0	100.0
M007	<p>Apoyo al proceso de Gestión Institucional</p> <p>Desarrollo Social Otros Asuntos Sociales</p> <p>Índice de Eficiencia en el Ejercicio Presupuestal</p> <p>Nivel Objetivo de COMPONENTE</p> <p>Muestra el Porcentaje del Presupuesto Ejercido con relación al Total del Presupuesto Autorizado de todas las Unidades Responsables del IQM</p> <p>PORCENTAJE ANUAL</p> <p>Meta Anual Esperada 96.0</p> <p>Avance Registrado</p> <p>Porcentaje de Asuntos de la Agenda Institucional tramitados</p> <p>Nivel Objetivo de COMPONENTE</p> <p>Muestra el Porcentaje de Asuntos de la Agenda Institucional tramitados por la Secretaría Particular del IQM con relación al Total de Asuntos incluidos en esta Agenda</p> <p>PORCENTAJE ANUAL</p> <p>Meta Anual Esperada 96.0</p> <p>Avance Registrado</p>	96.0	0.0	0.0	0.0	100.0	100.0

CUENTA PÚBLICA

2017



INSTITUTO QUINTANARROENSE DE LA MUJER INDICADORES DE RESULTADOS POR PROGRAMA PRESUPUESTARIO, FINALIDAD Y FUNCIÓN AÑO 2017							
Folio de Pa	PROGRAMA PRESUPUESTARIO / FINALIDAD / FUNCIÓN / INDICADOR Nombre / Nivel de Objetivo / Definición / Tipo de Método / Frecuencia de Medición / Meta Anual Esperada / Avance Registrado	Meta	Avance				
			Trimestre 1	Trimestre 2	Trimestre 3	Trimestre 4	ANUAL
P010	<p>Porcentaje de Servicios Informáticos realizados</p> <p>Nivel Objetivo de COMPONENTE</p> <p>Muestra el Porcentaje de servicios informáticos realizados en todas las áreas institucionales, por el área correspondiente del IQM con relación al Total de servicios solicitados</p> <p>PORCENTAJE</p> <p>ANUAL</p> <p style="text-align: right;">Meta Anual Esperada</p>	96.0					
	Avance Registrado	0.0	0.0	0.0	100.0	100.0	
	<p>Porcentaje de Servicios Jurídicos realizados</p> <p>Nivel Objetivo de COMPONENTE</p> <p>Muestra el Porcentaje de servicios jurídicos realizados en todas las áreas institucionales, por el área correspondiente del IQM con relación al Total de servicios solicitados</p> <p>PORCENTAJE</p> <p>ANUAL</p> <p style="text-align: right;">Meta Anual Esperada</p>	96.0					
	Avance Registrado	0.0	0.0	0.0	100.0	100.0	
	<p>Planificación, Coordinación, Evaluación y Seguimiento del Quehacer Institucional</p> <p>Desarrollo Social</p> <p>Otros Asuntos Sociales</p> <p>Índice de Eficacia en el Seguimiento a Sesiones y Acuerdos de los Sistemas Institucionales y Órganos de Gobierno, Vinculación y Control Intra e Interinstitucional</p> <p>Nivel Objetivo de COMPONENTE</p> <p>Muestra el Porcentaje de efectividad alcanzado por la Secretaría Técnica en el seguimiento a las Sesiones/Reuniones de Trabajo de los Sistemas Institucionales y Órganos de Gobierno, Vinculación y Control Intra e Interinstitucional, así como de los acuerdos derivados de las mismas</p> <p>PORCENTAJE</p> <p>ANUAL</p> <p style="text-align: right;">Meta Anual Esperada</p>	96.0					
	Avance Registrado	0.0	0.0	0.0	100.0	100.0	
	<p>Índice de Integración Programática</p> <p>Nivel Objetivo de COMPONENTE</p> <p>Muestra el Porcentaje de Áreas Institucionales que cumplen en tiempo y forma con la elaboración de sus Programas y Proyectos</p> <p>PORCENTAJE</p> <p>ANUAL</p> <p style="text-align: right;">Meta Anual Esperada</p>	96.0					
	Avance Registrado	0.0	0.0	0.0	100.0	100.0	
	<p>Índice de Evaluación y Seguimiento Institucional</p> <p>Nivel Objetivo de COMPONENTE</p> <p>Muestra el Porcentaje de cumplimiento de las Metas de los Programas de Actividades de las Áreas Institucionales.</p> <p>PORCENTAJE</p> <p>ANUAL</p> <p style="text-align: right;">Meta Anual Esperada</p>	96.0					
	Avance Registrado	0.0	0.0	0.0	100.0	100.0	

3.2.2 Principales Indicadores de Programas Presupuestarios

INSTITUTO QUINTANARROENSE DE LA MUJER INDICADORES DE RESULTADOS DE LOS PRINCIPALES PROGRAMAS PRESUPUESTARIOS AÑO 2017							
Folio de Fp	PROGRAMA PRESUPUESTARIO / INDICADOR Nombre / Nivel de Objetivo / Definición / Categoría / Dimensión / Tipo de Método / Frecuencia de Medición / Meta Anual Esperada / Avance Registrado	Meta	Avance				
			Trimestre 1	Trimestre 2	Trimestre 3	Trimestre 4	Anual
E072	Acceso de las Mujeres a una Vida Libre de Violencia						
	Porcentaje de Mujeres en Situación de Violencia Atendidas						
	Nivel Objetivo de COMPONENTE						
	Muestra el Porcentaje de Mujeres en Situación de Violencia Atendidas en el Programa de Orientación y Acompañamiento a Mujeres en Situación de Violencia con relación al Total de Mujeres Programadas a atender						
	ESTRATÉGICO						
	EFICACIA						
	PORCENTAJE						
	ANUAL						
	Meta Anual Esperada	96.0					
	Avance Registrado		0.0	0.0	0.0	92.0	92.0
	Porcentaje de Mujeres en Situación de Violencia Extrema Atendidas						
	Nivel Objetivo de COMPONENTE						
Muestra el Porcentaje de Mujeres en Situación de Violencia Extrema Atendidas con relación al Total de Mujeres Programadas a atender en el Programa de Atención Integral a Mujeres en Situación de Violencia Extrema							
ESTRATÉGICO							
EFICACIA							
PORCENTAJE							
ANUAL							
Meta Anual Esperada	95.0						
Avance Registrado		0.0	0.0	0.0	100.0	100.0	
Porcentaje de Personas Sensibilizadas en el Programa							
Nivel Objetivo de COMPONENTE							
Muestra el Porcentaje de Personas Sensibilizadas con relación al Total de Personas a sensibilizar para la Prevención de la Violencia de Género							
ESTRATÉGICO							
EFICACIA							
PORCENTAJE							
ANUAL							
Meta Anual Esperada	96.0						
Avance Registrado		0.0	0.0	0.0	100.0	100.0	
E081	Desarrollo Económico de las Mujeres						
	Porcentaje de Mujeres Asesoradas en Materia de Fomento Productivo						
	Nivel Objetivo de COMPONENTE						
	Porcentaje de Mujeres que Recibieron Asesoría en el Programa de Fomento de las Capacidades Productivas de las Mujeres con relación al Total de Mujeres Programadas para Asesorar						
	ESTRATÉGICO						
	EFICACIA						
	PORCENTAJE						
	ANUAL						
	Meta Anual Esperada	96.0					
	Avance Registrado		0.0	0.0	0.0	100.0	100.0

CUENTA PÚBLICA 2017



INSTITUTO QUINTANARROENSE DE LA MUJER INDICADORES DE RESULTADOS DE LOS PRINCIPALES PROGRAMAS PRESUPUESTARIOS AÑO 2017							
Folio de Pp	PROGRAMA PRESUPUESTARIO / INDICADOR Nombre / Nivel de Objetivo / Definición / Categoría / Dimensión / Tipo de Método / Frecuencia de Medición / Meta Anual Esperada / Avance Registrado	Meta	Avance				
			Trimestre 1	Trimestre 2	Trimestre 3	Trimestre 4	Anual
E082	<p>Apoyo al ciudadano Preventivo de la Salud de las Mujeres</p> <p>Porcentaje de Personas Sensibilizadas en el Programa</p> <p>Nivel Objetivo de COMPONENTE</p> <p>Muestra el Porcentaje de Personas Sensibilizadas con relación al Total de Personas Programadas a sensibilizar para la Implantación de una Cultura del Autoridad y Corresponsabilidad de la Salud</p> <p>ESTRATÉGICO</p> <p>EFICACIA</p> <p>PORCENTAJE</p> <p>ANUAL</p> <p style="text-align: right;">Meta Anual Esperada 96.0</p> <p style="text-align: right;">Avance Registrado</p>	96.0	0.0	0.0	0.0	100.0	100.0
E104	<p>Institucionalización de la Perspectiva de Género</p> <p>Porcentaje de Personas Sensibilizadas en el Programa</p> <p>Nivel Objetivo de COMPONENTE</p> <p>Muestra el Porcentaje de Personas Sensibilizadas con relación al Total de Personas Programadas a sensibilizar en el Programa de Sensibilización sobre la Igualdad de Género</p> <p>ESTRATÉGICO</p> <p>EFICACIA</p> <p>PORCENTAJE</p> <p>ANUAL</p> <p style="text-align: right;">Meta Anual Esperada 96.0</p> <p style="text-align: right;">Avance Registrado</p>	96.0	0.0	0.0	0.0	100.0	100.0
N1007	<p>Apoyo al proceso de Gestión Institucional</p> <p>Índice de Eficiencia en el Ejercicio Presupuestal</p> <p>Nivel Objetivo de COMPONENTE</p> <p>Muestra el Porcentaje del Presupuesto Ejercido con relación al Total del Presupuesto Autorizado de todas las Unidades Responsables del IQM</p> <p>ESTRATÉGICO</p> <p>EFICACIA</p> <p>PORCENTAJE</p> <p>ANUAL</p> <p style="text-align: right;">Meta Anual Esperada 96.0</p> <p style="text-align: right;">Avance Registrado</p>	96.0	0.0	0.0	0.0	100.0	100.0
	<p>Porcentaje de Asuntos de la Agenda Institucional tramitados</p> <p>Nivel Objetivo de COMPONENTE</p> <p>Muestra el Porcentaje de Asuntos de la Agenda Institucional tramitados por la Secretaría Particular del IQM con relación al Total de Asuntos incluidos en esta Agenda</p> <p>ESTRATÉGICO</p> <p>EFICACIA</p> <p>PORCENTAJE</p> <p>ANUAL</p> <p style="text-align: right;">Meta Anual Esperada 96.0</p> <p style="text-align: right;">Avance Registrado</p>	96.0	0.0	0.0	0.0	100.0	100.0

CUENTA PÚBLICA 2017



INSTITUTO QUINTANARROENSE DE LA MUJER INDICADORES DE RESULTADOS DE LOS PRINCIPALES PROGRAMAS PRESUPUESTARIOS AÑO 2017							
Folio de Fp	PROGRAMA PRESUPUESTARIO / INDICADOR Nombre / Nivel de Objetivo / Definición / Categoría / Dimensión / Tipo de Método / Frecuencia de Medición / Meta Anual Esperada / Avance Registrado	Meta	Avance				
			Trimestre 1	Trimestre 2	Trimestre 3	Trimestre 4	Anual
	<p>Porcentaje de Servicios Informáticos realizados</p> <p>Nivel Objetivo de COMPONENTE</p> <p>Muestra el Porcentaje de servicios informáticos realizados en todas las áreas institucionales, por el área correspondiente del IQM con relación al Total de servicios solicitados</p> <p>ESTRATÉGICO EFICACIA PORCENTAJE ANUAL</p> <p>Meta Anual Esperada 95.0</p> <p>Avance Registrado</p>		0.0	0.0	0.0	100.0	100.0
	<p>Porcentaje de Servicios Jurídicos realizados</p> <p>Nivel Objetivo de COMPONENTE</p> <p>Muestra el Porcentaje de servicios jurídicos realizados en todas las áreas institucionales, por el área correspondiente del IQM con relación al Total de servicios solicitados</p> <p>ESTRATÉGICO EFICACIA PORCENTAJE ANUAL</p> <p>Meta Anual Esperada 95.0</p> <p>Avance Registrado</p>		0.0	0.0	0.0	100.0	100.0
P010	<p>Planificación, Coordinación, Evaluación y Seguimiento del Quehacer Institucional</p> <p>Índice de Eficacia en el Seguimiento a Sesiones y Acuerdos de los Sistemas Institucionales y Órganos de Gobierno, Vinculación y Control Intra e Interinstitucional</p> <p>Nivel Objetivo de COMPONENTE</p> <p>Muestra el Porcentaje de efectividad alcanzado por la Secretaría Técnica en el seguimiento a las Sesiones/Reuniones de Trabajo de los Sistemas Institucionales y Órganos de Gobierno, Vinculación y Control Intra e Interinstitucional, así como de los acuerdos derivados de las mismas</p> <p>ESTRATÉGICO EFICACIA PORCENTAJE ANUAL</p> <p>Meta Anual Esperada 95.0</p> <p>Avance Registrado</p>		0.0	0.0	0.0	100.0	100.0
	<p>Índice de Integración Programática</p> <p>Nivel Objetivo de COMPONENTE</p> <p>Muestra el Porcentaje de Áreas Institucionales que cumplen en tiempo y forma con la elaboración de sus Programas y Proyectos</p> <p>ESTRATÉGICO EFICACIA PORCENTAJE ANUAL</p> <p>Meta Anual Esperada 95.0</p> <p>Avance Registrado</p>		0.0	0.0	0.0	100.0	100.0

CUENTA PÚBLICA 2017



INSTITUTO QUINTANARROENSE DE LA MUJER						
INDICADORES DE RESULTADOS DE LOS PRINCIPALES PROGRAMAS PRESUPUESTARIOS						
AÑO 2017						
Folio de Fp	PROGRAMA PRESUPUESTARIO / INDICADOR Nombre / Nivel de Objetivo / Definición / Categoría / Dimensión / Tipo de Método / Frecuencia de Medición / Meta Anual Esperada / Avance Registrado	Meta	Avance			
			Trimestre 1	Trimestre 2	Trimestre 3	Trimestre 4
	Índice de Evaluación y Seguimiento Institucional					
	Nivel Objetivo de COMPONENTE					
	Muestra el Porcentaje de cumplimiento de las Metas de los Programas de Actividades de las Áreas Institucionales.					
	ESTRATÉGICO					
	EFICACIA					
	PORCENTAJE					
	ANUAL					
		Meta Anual Esperada	96.0			
		Avance Registrado	0.0	0.0	0.0	100.0
						100.0

3.2.3 Principales Acciones y Resultados de la gestión de Programas

De acuerdo con las atribuciones conferidas al Instituto Quintanarroense de la Mujer, y el ejercicio de las actividades institucionales a cargo de sus unidades responsables, durante el ejercicio fiscal 2017, se ejecutaron los programas presupuestarios y proyectos relacionados a continuación, y cuyos principales resultados también se describen en esta sección.

Igualmente, en esta sección se incluyen apartados específicos con la información de resultados relacionados con programas y proyectos destinados a la atención de los temas de la Igualdad entre Mujeres y Hombres; de la Prevención, Atención, Sanción y Erradicación de la Violencia contra las Mujeres; y los relacionados a la atención de los derechos de las niñas, los niños y adolescentes.

3.2.3.1 De los programas y actividades institucionales.

A. Acceso de las Mujeres a Una Vida Libre de Violencia

Tiene como objetivo promover y coordinar con los tres poderes y órdenes de gobierno, acciones que fortalezcan los derechos de las mujeres y su acceso a una vida libre de violencia y discriminación en todas sus facetas; está dirigido a la población en general de los 11 municipios de la entidad y de manera focalizada a mujeres en situación de violencia, y en su caso sus hijas e hijos; los resultados obtenidos en el programa se relacionan a continuación:

- Con objeto de promover una cultura de paz y de respeto por los derechos humanos de las mujeres, realizamos 95 acciones para prevenir la violencia de género, para evitar el acoso escolar o bullying, y para prevenir la violencia en el noviazgo; acciones que tuvieron impacto en 2 mil 889 mujeres y 1 mil 566 hombres.
- En el marco del día internacional de la eliminación de la violencia contra las mujeres 2017, conmemorado el 25 de noviembre, llevamos a cabo 4 actividades públicas en las cabeceras municipales de Cozumel, Othón P. Blanco, José María Morelos y Solidaridad, con asistencia de 472 mujeres y 57 hombres.
- Con recursos aportados por la Secretaría de Finanzas y Planeación, SEFIPLAN, fortalecimos los servicios de atención del Refugio para mujeres en situación de violencia extrema; se asignaron recursos para el sostenimiento del refugio que cubren los gastos en alimentación, higiene y vestuario para las usuarias; asimismo, a lo largo del ejercicio, 16 mujeres, recibieron gratuitamente 9 mil 629 servicios de atención directa en condiciones operativas de calidad, en las áreas de psicología, jurídica, trabajo social y salud.
- Realizamos 54 acciones de sensibilización sobre los derechos de las mujeres en materia civil y familiar con información para 1 mil 677 mujeres y 902 hombres.

- Con apoyo de personal de estructura del IQM, 789 mujeres que viven violencia recibieron sesiones grupales e individuales de psicoterapia como apoyo para recuperarse de la situación de vulnerabilidad en la que se encuentran, derivada de la violencia que viven. De igual forma, 442 mujeres recibieron orientación jurídica informativa de forma gratuita sobre asuntos en materia civil y familiar.

ACCIONES Y PERSONAS SENSIBILIZADAS EN EL PROGRAMA DE ACCESO DE LAS MUJERES A UNA VIDA LIBRE DE VIOLENCIA Ejercicio 2017.				
Actividad	Acciones	Personas sensibilizadas		
		Mujeres	Hombres	Total
Sensibilización preventiva de la violencia de género	95	2,889	1,566	4,455
Commemoración del Día Internacional de la Eliminación de la violencia contra las Mujeres	4	472	57	529
Sensibilización sobre los derechos de las mujeres	54	1,667	902	2,569
Total	153	5,028	2,525	7,553

Fuente: Dirección de Prevención de la Violencia de Género.
Instituto Quintanarroense de la Mujer

Cuadro 1

B. Desarrollo Económico de las Mujeres

Tiene como objetivo promover y coordinar acciones que faciliten y posibiliten la ampliación de las oportunidades de desarrollo para las mujeres, mediante su participación en actividades productivas, económicas y de desarrollo empresarial.

El programa está dirigido a grupos de mujeres que estén económicamente activas y desempleadas y que demuestren interés por establecer un proyecto productivo o participar en cursos de capacitación para el trabajo y el autoempleo; sus principales resultados fueron los siguientes:

- Otorgamos 112 asesorías de capacitación e información sobre los programas de apoyo a proyectos económicos, de conformación de grupos productivos organizados y de gestoría de financiamiento con el objetivo de facilitar el acceso al crédito público y de fortalecimiento de proyectos económicos en operación, con beneficios para 5 mil 126 mujeres y 640 hombres emprendedores en la entidad.
- De la población asesorada, 800 mujeres de los municipios de Othón P. Blanco, Bacalar, Felipe Carrillo Puerto y José María Morelos, obtuvieron un crédito del Programa Crédito a la Palabra de Mujeres Emprendedoras.
- Para facilitar a la población femenina que ya cuenta con un proyecto económico establecido, la comercialización de los productos que elaboran, realizamos 11 eventos denominados "Feria Manos Emprendedoras" en la Ciudad de Chetumal, en

las cuales 132 microempresarias expusieron y vendieron al público a estas Ferias, la producción de sus negocios.

- Con recursos propios, así como otros provenientes de los programas de capacitación para el trabajo, ejecutamos 58 cursos de capacitación para el autoempleo a 1 mil 205 mujeres y 33 hombres de los municipios de Cozumel, Othón P. Blanco, Benito Juárez, José María Morelos y Solidaridad; los recursos aportados provinieron del Instituto de Capacitación para el Trabajo de Quintana Roo, ICATQR. Las personas participantes se capacitaron, entre otras habilidades, en elaboración de artesanías y manualidades, servicios profesionales de cuidado personal y repostería.

DISTRIBUCIÓN DE CURSOS DE CAPACITACIÓN POR MUNICIPIO Y DEPENDENCIA COORDINADA Ejercicio 2017.					
Municipio	Cursos	Dependencia Ejecutora	Beneficiarias/os		
			Mujeres	Hombres	Total
Cozumel	11	IQM	198	0	198
Othón P. Blanco	12	ICAT	497	18	515
	6	IQM	131	2	133
Benito Juárez	2	ICAT	31	0	31
	20	IQM	244	1	245
José María Morelos	6	IQM	89	12	101
Solidaridad	1	IQM	15	0	15
Total	58		1,205	33	1,238

Fuente: Dirección de Capacitación y Desarrollo Económico.

Instituto Quintanarroense de la Mujer

El reporte de la inversión ejercida corresponde a las entidades que aportaron los recursos.

Cuadro 2

C. Apoyo al Cuidado Preventivo de la Salud de las Mujeres

Su objetivo es Contribuir al acceso igualitario e integral de las mujeres a los servicios para el cuidado y prevención de su salud.

El programa está dirigido a la Población abierta, mayor a 5 años; los resultados obtenidos en el ejercicio 2017 consistieron en:

- Realización de 26 acciones preventivas del cáncer cérvico uterino, CACU, y del cáncer mamario, CAMA, con participación de 621 mujeres y 48 hombres de 5 municipios de la entidad.
- Ejecución de 18 pláticas preventivas de la mortalidad materna, con atención de 375 mujeres.

CUENTA PÚBLICA

2017



- Consolidación de las acciones de salud relacionadas con los padecimientos crónicos degenerativos, mediante la realización de 43 acciones para la prevención de estos padecimientos con beneficios para 863 mujeres y 222 hombres.
- Trabajamos en segmentos de población con mayor riesgo, con acciones focalizadas y con el objetivo de prevenir embarazos no deseados. Ofrecimos 27 pláticas de sensibilización para la prevención del embarazo entre adolescentes a 1 mil 152 jóvenes, madres y padres de familia y orientadoras y orientadores sobre salud sexual; corresponden 676 mujeres y 476 hombres.
- Impulsamos la prevención de las infecciones de transmisión sexual, con la realización de 20 pláticas de sensibilización impartidos a 457 personas, siendo las mismas 358 mujeres y 99 hombres; estas pláticas incluyen temáticas específicas para la prevención del Virus de Inmunodeficiencia Humana y el Síndrome de Inmunodeficiencia Adquirida, VIH/SIDA.
- Trabajamos mediante charlas con grupos de mujeres y hombres en riesgo para la prevención de las adicciones,. En 5 de los 10 municipios de la entidad, ofrecimos 21 pláticas atendiendo a 480 mujeres y 164 hombres sobre la importancia de la prevención de las adicciones nocivas y la farmacodependencia.
- Promovimos la prevención y el cuidado de la salud sexual y reproductiva mediante 24 pláticas con impacto en 936 mujeres y 384 hombres.
- Por su importancia, destacamos la coordinación con la Secretaría Estatal de Salud para la realización de todas las actividades del Programa.

ACCIONES Y PERSONAS SENSIBILIZADAS EN MATERIA DEL CUIDADO PREVENTIVO DE LA SALUD.				
Ejercicio 2017.				
Tema	Acciones	Personas sensibilizadas		
		Mujeres	Hombres	Total
Prevención del Cáncer Cervicouterino, CACU y del Cáncer Mamario, CAMA.	26	621	48	669
Prevención de la Mortalidad Materna	18	375	47	422
Prevención de los padecimientos crónicos degenerativos.	43	863	222	1,085
Prevención del Embarazo en Adolescentes.	27	676	476	1,152
Prevención de las ITS y el VIH/SIDA.	20	358	99	457
Prevención de las Adicciones nocivas y la farmacodependencia.	21	480	164	644
Prevención y Cuidado de la salud sexual y reproductiva	24	936	384	1,320
Total	179	4,309	1,440	5,749

Fuente: Dirección de Institucionalización de la Perspectiva de Género, Instituto Quintanarroense de la Mujer

Cuadro 3

D. Institucionalización de la Perspectiva de Género

Su objetivo es impulsar la participación de las dependencias e instituciones, dentro de los tres órdenes de gobierno; en el reconocimiento de los valores, capacidades y derechos, de las mujeres y hombres por igual.

La población objetivo del programa está delimitada por el funcionariado público de la administración pública del estado y la administración pública municipal y mujeres que enfrentan condiciones de desigualdad; los resultados del ejercicio 2017 son los siguientes:

- En la conmemoración del día internacional de la mujer 2017, realizamos 3 eventos públicos en los municipios de Cozumel, Othón P. Blanco y José María Morelos, que contaron con la participación de 745 mujeres y 205 hombres; resaltamos la entrega del reconocimiento a la Mujer Quintanarroense Destacada, a 14 mujeres que sobresalen en todos los ámbitos de la vida social de la entidad.
- Impulsamos la participación de los órdenes de gobierno estatal y municipal en los programas y acciones que crean una cultura social e institucional con perspectiva de género y de igual forma convocamos a la ciudadanía, grupos y organizaciones de la sociedad civil, OSC, a fortalecer la cultura de igualdad de género en todas las actividades de las y los quintanarroenses:
 - Realizamos 20 pláticas de sensibilización para la prevención del acoso y el hostigamiento sexual en el ámbito laboral con participación de 526 mujeres y 214 hombres, así como 42 pláticas de sensibilización sobre la igualdad entre mujeres y hombres, que informaron a 1 mil 44 mujeres y 440 hombres de la población en general.
 - Impartimos a 632 mujeres y 421 hombres del gobierno estatal y municipal, 32 talleres en materia de Igualdad y Perspectiva de Género, PEG; en respaldo a estas acciones, celebramos Convenios con 9 de los 11 H.H. A.A., para impulsar la incorporación de la PEG en el ámbito municipal.
 - Para fortalecer el Programa Quintanarroense de Cultura Institucional, realizamos 14 Talleres y 52 asesorías de operación o inducción, resultando la reinstalación de 16 Comités y la instalación de 24 nuevos Comités del Programa; integramos a 579 mujeres y a 418 hombres a los esfuerzos para promover una cultura de igualdad de género en el ámbito laboral del gobierno estatal y municipal.
 - En materia de promoción de la igualdad de género en el ámbito de las OSC, destacamos la labor realizada con los Sindicatos de Taxistas de seis municipios de la entidad, dentro del Programa "Taxi Naranja" remarcando la instalación de 17 Comités sindicales para la igualdad de género del FUTV Cancún; en esta

labor, tuvimos la participación de 443 hombres y 378 mujeres integrantes de estos Sindicatos.

E. Planificación y Control del Quehacer Institucional

Tiene como primer objetivo impulsar políticas públicas con perspectiva de género con acciones para el desarrollo de las mujeres en ejercicio pleno de sus derechos con igualdad de acceso a las oportunidades en la educación, la salud y el trabajo remunerado; así como vincular su participación con los tres poderes y órdenes de gobierno y la sociedad organizada.

Como segundo objetivo está apoyar y/o realizar la ejecución de procesos de planeación, programación, presupuestación, seguimiento y evaluación que eficiente la planeación participativa institucional, con el propósito de cumplir con los objetivos estratégicos del Instituto Quintanarroense de la Mujer.

Al ser un programa de planeación, seguimiento y evaluación de políticas públicas, no tiene definida una población objetivo; los resultados del programa se detallan a continuación:

- Como parte de las acciones que se realizan dentro del programa, bajo responsabilidad directa de la titular del IQM, está la gestión de recursos federales, para realizar acciones que fortalezcan los resultados institucionales a favor de la igualdad entre mujeres y hombres; esta gestión se hace con base a la planeación y elaboración de proyectos que son presentados ante instancias del gobierno federal.
- Establecimiento de las principales directrices bajo las cuales se elabora el Programa Operativo Anual 2017 del IQM.
- Desempeño de las responsabilidades de secretaría técnica y/o ejecutiva de las sesiones del H. Consejo Directivo del IQM, del Sistema Estatal para Prevenir, Atender, Sancionar y Erradicar la Violencia contra las Mujeres, PASEVCM, del Sistema Estatal para la Igualdad entre Mujeres y Hombres y de la coordinación general del Subcomité Institucional Igualdad entre Mujeres y Hombres; órganos de gobierno en los que se formulan las principales políticas pública en materia de violencia de género e igualdad entre mujeres y hombres.
- Planeación e integración de proyectos, presentados ante instancias del gobierno federal para la gestión de recursos.
- Planeación e integración del Programa Operativo Anual del IQM.
- Elaboración e integración de informes de trabajo para las sesiones del H. Consejo Directivo del IQM, del Sistema Estatal PASEVCM, del Sistema Estatal para la

CUENTA PÚBLICA 2017



Igualdad entre Mujeres y Hombres, y ante diversas instancias de los 3 órdenes de gobierno.

- Coordinación operativa del Subcomité Institucional Igualdad entre Mujeres y Hombres.

F. Apoyo al Proceso de Gestión Institucional

Tiene como objetivo coordinar y/o realizar la ejecución de procesos de apoyo administrativo, informático y logístico, con el propósito de coadyuvar al cumplimiento de los objetivos estratégicos del Instituto Quintanarroense de la Mujer.

Al ser un Programa de Apoyo al proceso presupuestario y para mejorar la eficiencia institucional, no tiene definida una Población Objetivo.

El resultado de este Programa puede definirse como una contribución muy importante, insustituible e indispensable para todos los logros enunciados en los cinco Programas Presupuestarios restantes ejecutados por el IQM ya que, a través de él, se otorgan a las áreas sustantivas del Instituto los recursos humanos, materiales, financieros e informáticos, así como de apoyo logístico, para el desempeño de las funciones y responsabilidades institucionales.

CUENTA PÚBLICA 2017



3.2.3.2 *De los Programas y Proyectos Destinados a la Atención de la Igualdad de Hombres y Mujeres*

E104 - Institucionalización de la Perspectiva de Género

Proyecto “Acciones estratégicas para la Igualdad y la no violencia de género en Quintana Roo”

Población Objetivo: Funcionariado público de la administración pública estatal y municipal.

MIR - Institucionalización de la Perspectiva de Género

Componente MIR - 1.1.1 - Programa de Sensibilización sobre la Igualdad de Género realizado

Actividad MIR - 1.1.1.5 - Coordinación Operativa del Proyecto PFTPG-IQM del Ejercicio

Presupuesto Asignado: \$5,018.44

Presupuesto Ejercido: \$4,652.78

% de Avance presupuestal: 92.7%

- Con una inversión ejercida de \$4,652 miles de pesos, aportados al IQM por el Instituto Nacional de las Mujeres, realizamos el proyecto “**Acciones estratégicas para la Igualdad y la no violencia de género en Quintana Roo**” del Programa de Fortalecimiento a la Transversalidad de la Perspectiva de Género 2017, PFTPG en su Modalidad I, a fin de fortalecer la institucionalización de la perspectiva de género en la administración pública estatal y municipal; se llevaron a cabo las siguientes acciones:
 - Con objeto de impulsar la política de igualdad en los ámbitos estatal y municipal, construimos la propuesta del Programa Estatal de Igualdad entre Mujeres y Hombres y capacitamos a 13 mujeres adscritas a las Instancias Municipales de las Mujeres en materia de igualdad y perspectiva de género
 - Fortalecimos la cultura institucional con igualdad de condiciones laborales para mujeres y hombres; ante el cambio de administración estatal, realizamos 1 Diagnóstico de necesidades y carencias en el Programa de Cultura Institucional vigente, promoviendo su actualización; realizamos 2 talleres sobre lenguaje incluyente, lenguaje no sexista y perspectiva de género, 2 talleres sobre derechos laborales con perspectiva de género, 11 talleres sobre la prevención del hostigamiento y acoso sexual y laboral y 14 talleres sobre nuevas masculinidades

- sensibles al género; en estos 29 talleres, capacitamos a 405 mujeres y 356 hombres de la administración estatal.
- o Con objeto de erradicar la violencia de género, contribuyendo a la construcción de una cultura de igualdad entre mujeres y hombres y asumiendo la responsabilidad institucional ante la Alerta de Género declarada para la Zona Norte del estado, llevamos a cabo 3 talleres sobre Derechos Humanos e Igualdad, 1 taller sobre género, violencia y acoso laboral, 5 talleres para la atención a mujeres que viven violencia, con perspectiva de género (PEG) e interculturalidad, 3 talleres de Capacitación en investigación ministerial con PEG, en el Nuevo Sistema Penal Acusatorio, y 2 talleres de Capacitación para la implementación del Protocolo Alba en el Estado; 14 acciones con participación de 230 mujeres y 135 hombres del funcionariado de instancias del Sistema Estatal para Prevenir, Atender, Sancionar y Erradicar la Violencia contra las Mujeres, en las Zonas Sur y Norte del estado.

Capacitación al Funcionariado Público en materia de Igualdad y Perspectiva de Género

Población Objetivo				
Funcionariado Público de la Administración Pública Estatal y Municipal				
Objetivo				
Capacitación para la Institucionalización de la Perspectiva de Género				
Bien o servicio (Unidad de medida)	Meta Programada	Resultado Obtenido	Diferencia Obtenido -Programado	Variación %
Curso(s)/Taller(s) impartido(s)	50	50	0	100.0%
Beneficiarios:	Personas	Personas	Número de personas	%
Hombres	707	689	(18)	97.5%
Mujeres	293	534	241	182.3%
Total	1,000	1,223	223	122.3%

Fuente: Dirección de Institucionalización de la Perspectiva de Género,
Instituto Quintanarroense de la Mujer

Cuadro 4

E104 - Institucionalización de la Perspectiva de Género
Proyecto “Centros de Desarrollo para las Mujeres”

Población Objetivo: Mujeres en situación de vulnerabilidad.

MIR - Institucionalización de la Perspectiva de Género

Componente MIR - 1.1.1 - Programa de Sensibilización sobre la Igualdad de Género realizado

Actividad MIR - 1.1.1.5 - Coordinación Operativa del Proyecto PFTPG-IQM del Ejercicio

CUENTA PÚBLICA 2017



Presupuesto Asignado:	\$900.00
Presupuesto Ejercido:	\$887.59
% de Avance presupuestal:	98.6%

- Con una inversión ejercida de \$887 miles de pesos, aportados al IQM por el Instituto Nacional de las Mujeres, como parte del Programa de Fortalecimiento a la Transversalidad de la Perspectiva de Género 2017, PFTPG en su Modalidad III, el IQM abrió 3 Centros para el Desarrollo de las Mujeres, CDM, en los municipios de Felipe Carrillo Puerto, Lázaro Cárdenas y Tulum.
- Conforme al Modelo de Operación de los CDM propuesto por el Instituto Nacional de las Mujeres, los 3 Centros para el Desarrollo de las Mujeres llevaron a cabo Foros, Mesas de Trabajo, Grupos Focales así como Talleres para la elaboración de una Agenda Ciudadana con Perspectiva de Género, la cual identifica necesidades, demandas prioritarias, así como propuestas de atención; es decir, es un instrumento de planeación que busca guiar y articular acciones que debe emprender la administración pública municipal, con la intención de generar mayores oportunidades, así como disminuir brechas de desigualdad para las mujeres y el ejercicio pleno de sus derechos.
El CDM de Felipe Carrillo Puerto elaboró esta Agenda mediante 13 acciones de las actividades descritas con participación de 119 mujeres y 32 hombres; en Lázaro Cárdenas, la Agenda se obtuvo con 14 acciones y la participación de 95 hombres y 26 mujeres; y en Tulum, se construyó el documento con participación de 78 mujeres y 25 hombres en 9 acciones. La población participante forma parte del funcionariado municipal y la población en general.

CUENTA PÚBLICA 2017



3.2.3.3 *Programas y Proyectos destinados a la Atención, Sanción y Erradicación de la Violencia contra las Mujeres.*

E072 - Acceso de las Mujeres a una Vida Libre de Violencia

Proyecto “Asignación de subsidios para la prestación de servicios de Refugio para mujeres, sus hijas e hijos que viven violencia extrema y en su caso sus centros de atención externa”

Población Objetivo: Mujeres en situación de violencia extrema, y en su caso, sus hijas e hijos.

MIR - Acceso de las Mujeres a una Vida Libre de Violencia

Componente MIR - 1.1.2 - Programa de Orientación y Acompañamiento a Mujeres en Situación de Violencia realizado

Actividad MIR - 1.1.2.3 - Coordinación Operativa del Refugio para Mujeres en Situación de Violencia Extrema, y en su caso, sus Hijas/os.

Presupuesto Asignado: \$1,780.91

Presupuesto Ejercido: \$1,324.95

% de Avance presupuestal: 74.4%.

- Con una inversión ejercida de \$1,325 miles de pesos, aportados al IQM por la Secretaría de Salud del gobierno federal, a través del Centro Nacional de Equidad de Género y Salud Reproductiva, CNEGySR, el IQM operó el proyecto “Asignación de subsidios para la prestación de servicios de Refugio para mujeres, sus hijas e hijos que viven violencia extrema y en su caso sus centros de atención externa”, destinado a complementar los servicios y erogaciones que se realizan al interior del Refugio a cargo del IQM.
- En el período julio-diciembre de 2017, se dio seguimiento a 2 mujeres que permanecían en el Refugio desde junio de 2017. Para los casos de inicio, se registró el ingreso de 8 mujeres.
Así, atendimos a 10 mujeres a quienes brindamos, con recursos del CNEGySR de la Secretaría de Salud federal, 2 mil 206 atenciones: El área de derivación médica otorgó 1 mil 175 servicios, a cargo de 2 enfermeras; trabajo social brindó 914 gestiones y servicios; y el área de psicología para mujeres realizó 117 servicios.

CUENTA PÚBLICA 2017



En cuanto a la cobertura, se recibieron personas provenientes de todo Quintana Roo, quienes fueron canalizadas desde Unidades Externas de Othón P. Blanco, Bacalar y Benito Juárez.

E072 - Acceso de las Mujeres a una Vida Libre de Violencia

Programa “Quintana Roo construye una Cultura de Paz Justa y Activa para que Mujeres, Jóvenes y Niñas vivan mejor”

Población Objetivo: Mujeres en situación de violencia, y en su caso, sus hijas e hijos.

MIR - Acceso de las Mujeres a una Vida Libre de Violencia

Componente MIR - 1.1.1 - Programa de Prevención y Atención de la Violencia contra las Mujeres realizado

Actividad MIR - 1.1.1.4 - Coordinación Operativa del Proyecto PAIMEF-IQM del Ejercicio.

Presupuesto Asignado: \$10,839.79

Presupuesto Ejercido: \$10,573.93

% de Avance presupuestal: 97.5%,

- Para contribuir al desarrollo de una sociedad igualitaria mediante la prevención y atención de la violencia contra las mujeres, operamos el programa “Quintana Roo construye una Cultura de Paz Justa y Activa para que Mujeres, Jóvenes y Niñas vivan mejor”, con el ejercicio de \$10,574 miles de pesos provenientes del PAIMEF, autorizados por el INDESOL:
 - Brindamos un curso sobre fundamentación y argumentación jurídica para la protección y defensa de los Derechos Humanos de las Mujeres en situación de violencia y en su caso, sus hijas e hijos, a 27 personas vinculadas a los servicios de atención que ofrece el IQM.
 - Realizamos dos réplicas del “Curso básico de primeros auxilios psicológicos para la atención de mujeres en situación de violencia” en Othón P. Blanco y Benito Juárez, a 56 profesionistas e integrantes del IQM.
 - Llevamos a cabo la “Estrategia Nacional de Inclusión”, mediante la promoción de programas sociales y la información, difusión y promoción para prevenir la violencia de género, y dar a conocer las actividades y los servicios especializados de

- atención del IQM; estas acciones desarrolladas en los 11 municipios del estado beneficiaron a 2,494 mujeres y 594 hombres.
- En el marco de esta Estrategia, gestionamos la afiliación de mujeres a los Programas de Desarrollo Social; 19 para el Seguro Popular, 220 en el Seguro de Vida para Jefas de Familia y 365 para el abastecimiento de leche Liconsa.
 - Para brindar alojamiento, protección, servicios especializados de atención a mujeres en situación de violencia extrema, y en su caso sus hijas e hijos, fortalecimos la Unidad del Refugio del IQM, en beneficio de 13 mujeres.
 - En lo que se refiere a la atención especializada a las mujeres en situación de violencia, y, en su caso, a sus hijas e hijos, se crearon tres unidades itinerantes en Felipe Carrillo Puerto, José María Morelos y Lázaro Cárdenas, municipios de la Zona Maya; en Cozumel se instauró una unidad fija y se dio continuidad a los servicios de las unidades de atención existentes, en Othón P. Blanco, en Benito Juárez (2) y Solidaridad; en estas 8 unidades, 2 mil 97 mujeres recibieron atención en las áreas de trabajo social, psicología y jurídica.

**DISTRIBUCIÓN DE MUJERES EN SITUACIÓN DE VIOLENCIA ATENDIDAS,
POR UNIDAD DE ATENCIÓN
EJERCICIO 2017**

Unidad	Mujeres en situación de violencia atendidas
Unidad Fija "Cozumel"	299
Unidad Itinerante "Felipe Carrillo Puerto"	156
Unidad Itinerante "José María Morelos"	76
Unidad Itinerante "Lázaro Cárdenas"	61
Unidad Fija "Othón P. Blanco"	517
Unidad Fija "Benito Juárez"	643
Unidad Itinerante "Zona Norte I"	157
Unidad Itinerante "Zona Maya-Norte II"	188
Refugio del IQM	13
Totales	2,110

Fuente: Dirección de Prevención de la Violencia de Género,
Instituto Quintanarroense de la Mujer

Cuadro 5

CUENTA PÚBLICA 2017



3.2.3.4 *Programas y Proyectos Destinados a la Atención de los derechos de los Niños, Niñas y Adolescentes.*

E072 - Acceso de las Mujeres a una Vida Libre de Violencia

Población Objetivo: Mujeres en situación de violencia, y en su caso, sus hijas e hijos.

MIR - Acceso de las Mujeres a una Vida Libre de Violencia

Componente MIR - 1.1.2 - Programa de Orientación y Acompañamiento a Mujeres en Situación de Violencia realizado

Actividad MIR - 1.1.2.2 - Apoyo Psicoterapéutico a Personas en Situación de Violencia

- Con personal de estructura del IQM, se brindaron terapias psicológicas individualizadas a 23 niñas y 99 niños, como apoyo para recuperarse de la situación de vulnerabilidad en la que se encuentran, derivada de la violencia que viven.

E072 - Acceso de las Mujeres a una Vida Libre de Violencia

Población Objetivo: Mujeres en situación de violencia, y en su caso, sus hijas e hijos.

MIR - Acceso de las Mujeres a una Vida Libre de Violencia

Componente MIR - 1.1.2 - Programa de Orientación y Acompañamiento a Mujeres en Situación de Violencia realizado

Actividad MIR - 1.1.2.3 - Coordinación Operativa del Refugio para Mujeres en Situación de Violencia Extrema, y en su caso, sus Hijas/os.

- Al interior del Refugio del IQM, las niñas y los niños ingresan junto con sus madres, y reciben servicios específicos. Con los recursos aportados por la SEFIPLAN, 13 niñas y 4 niños recibieron gratuitamente 2 mil 378 servicios del área de pedagogía; y con los recursos aportados por la CNEGySR, se les brindó sin costo, 615 servicios de psicología infantil, así como 1 mil 496 servicios de cuidado infantil a cargo de 1 persona responsable del área de puericultura.

CUENTA PÚBLICA 2017



E072 - Acceso de las Mujeres a una Vida Libre de Violencia

Programa “Quintana Roo construye una Cultura de Paz Justa y Activa para que Mujeres, Jóvenes y Niñas vivan mejor”

Población Objetivo: Mujeres en situación de violencia, y en su caso, sus hijas e hijos.

MIR - Acceso de las Mujeres a una Vida Libre de Violencia

Componente MIR - 1.1.1 - Programa de Prevención y Atención de la Violencia contra las Mujeres realizado

Actividad MIR - 1.1.1.4 - Coordinación Operativa del Proyecto PAIMEF-IQM del Ejercicio.

- Como parte del Programa “Quintana Roo construye una Cultura de Paz Justa y Activa para que Mujeres, Jóvenes y Niñas vivan mejor”, Impulsamos la Estrategia “Unión por una Infancia Feliz”, para difundir los Derechos y prevenir el abuso sexual de los infantes mediante 80 pláticas para 482 mujeres y 46 hombres (madres/padres de familia y personas tutoras), 320 sesiones educativas a 2 mil 244 infantes y la distribución de material didáctico en 40 Primarias de Othón P. Blanco y Benito Juárez.
- Realizamos I “Jornada sobre Nuevas Masculinidades y Derechos Sexuales y Reproductivos” en 4 secundarias de Othón P. Blanco con asistencia de 137 alumnas y 109 alumnos, quienes participaron en 1 Conferencia Magistral, talleres de teatro, ferias de servicios y presentación de sociodramas.
- Para brindar alojamiento, protección, servicios especializados de atención a mujeres en situación de violencia extrema, y en su caso sus hijas e hijos, fortalecimos la Unidad del Refugio del IQM, en beneficio de 16 niñas y 10 niños.

CUENTA PÚBLICA 2017



ANEXOS

FORMATOS REFERIDOS EN LA LEY DE DISCIPLINA FINANCIERA DE LAS ENTIDADES FEDERATIVAS Y MUNICIPIOS
FORMATO 1 ESTADO DE SITUACIÓN FINANCIERA DETALLADO - LDF

INSTITUTO QUINTANARROENSE DE LA MUJER Estado de Situación Financiera Detallado - LDF Al 31 de Diciembre de 2017 y al 31 de Diciembre de 2016 (Millas de Pesos)		Concepto (C)		Concepto (C)	
		2017	2016	2017	2016
ACTIVO					
Activo Circulante					
a. Efectivo y Equivalentes					
a1) Efectivo		4,238	3,112		12,479
a2) Bancos/ Tesorería		0	0		548
a3) Bancos/Depositos y Otros		4,278	3,082		1,212
a4) Ingresos Temporales (Plazo 3 meses)		0	0		0
a5) Fondos con Aportación Específica		0	0		1,946
a6) Depósitos de Fondos de Tercecos en Garantía y/o Administración		60	50		0
a7) Otros Efectivos y Equivalentes		0	0		0
b. Derechos a Recibir Efectivo o Equivalentes		21,436	15,887		3,105
b1) Ingresos Fiscales de Cuento Plazo		0	0		0
b2) Cobranza por Cobrar a Cuento Plazo		17,562	15,031		6,492
b3) Derechos Diferidos por Cobrar a Cuento Plazo		3,874	56		0
b4) Ingresos por Retrasos a Cuento Plazo		0	0		0
b5) Derechos por Anticipar de la Tesorería a Cuento Plazo		0	0		1,814
b6) Previsiones Obligadas a Cuento Plazo		0	0		0
b7) Otros Derechos a Recibir Efectivo o Equivalentes a Cuento Plazo		0	0		0
c. Derechos a Recibir Bienes o Servicios		0	0		0
c1) Anticipo a proveedores por Adquisición de Bienes y Prestación de Servicios a Cuento Plazo		0	0		0
c2) Anticipo a Proveedores por Adquisición de Bienes Inmuebles y Muebles a Cuento Plazo		0	0		0
c3) Anticipo a Proveedores por Adquisición de Bienes Intangibles a Cuento Plazo		0	0		0
c4) Anticipo a Contratistas por Obras Públicas a Cuento Plazo		0	0		0
c5) Otros Derechos a Recibir Bienes o Servicios a Cuento Plazo		0	0		0
d. Inversiones		0	0		0
d1) Inventario de Mercaderías para Venta		0	0		0
d2) Inventario de Mercaderías Terminadas		0	0		0
d3) Inventario de Mercaderías en Proceso de Elaboración		0	0		0
d4) Inventario de Materias Primas, Materiales y Suministros para Producción		0	0		0
d5) Bienes en Tránsito		0	0		0
e. Almacenes		0	0		0
f. Estimables por Pérdida o Devención de Activos Circulantes		367	0		0
f1) Estimaciones para Cuentas Incobrables por Derechos a Recibir Efectivo o Equivalentes		0	0		0
f2) Estimación por Devención de Inversiones		0	0		0
f3) Otros Activos Circulantes		0	0		0
PASIVO					
a. Cuentas por Pagar a Cuento Plazo					
a1) Servicios Personales por Pagar a Cuento Plazo					
a2) Proveedores por Pagar a Cuento Plazo					
a3) Contratistas por Obras Públicas por Pagar a Cuento Plazo					
a4) Participaciones y Aportaciones por Pagar a Cuento Plazo					
a5) Transferencias Obligadas por Pagar a Cuento Plazo					
a6) Intereses, Comisiones y Otros Gastos de la Deuda Pública por Pagar a Cuento Plazo					
a7) Retenciones y Contribuciones por Pagar a Cuento Plazo					
a8) Devoluciones de la Ley de Impagos por Pagar a Cuento Plazo					
a9) Otros Cuentas por Pagar a Cuento Plazo					
b. Documentos por Pagar a Cuento Plazo (9-91-92-93)					
b1) Documentos Comerciales por Pagar a Cuento Plazo					
b2) Documentos con Contratación por Obras Públicas por Pagar a Cuento Plazo					
b3) Otros Documentos por Pagar a Cuento Plazo					
c. Pérdidas a Cuento Plazo de la Deuda Pública (9-91-92)					
c1) Pérdidas a Cuento Plazo de la Deuda Pública					
c2) Pérdidas a Cuento Plazo de Acortamiento Financiero					
d. Títulos y Valores a Cuento Plazo					
e. Pasivos Diferidos a Cuento Plazo					
e1) Ingresos Cobrados por Adelantado a Cuento Plazo					
e2) Ingresos Cobrados por Adelantado a Cuento Plazo					
e3) Otros Pasivos Diferidos a Cuento Plazo					
f. Fondos y Bienes de Tercecos en Garantía y/o Administración a Cuento Plazo					
f1) Fondos en Garantía a Cuento Plazo					
f2) Fondos en Administración a Cuento Plazo					
f3) Fondos Contingentes a Cuento Plazo					
f4) Fondos de Fideicomiso, Mandatos y Contratos Auxiliares a Cuento Plazo					
f5) Otros Fondos de Tercecos en Garantía y/o Administración a Cuento Plazo					
g) Valores y Bienes en Garantía a Cuento Plazo					
g1) Proveedores a Cuento Plazo					
g2) Proveedores para Demandas y Juicios a Cuento Plazo					
g3) Proveedores para Contingencias a Cuento Plazo					
g4) Otros Proveedores a Cuento Plazo					



FORMATO 2 INFORME ANALÍTICO DE LA DEUDA PÚBLICA Y OTROS PASIVOS – LDF

INSTITUTO QUINTANARROENSE DE LA MUJER
Informe Análisis de la Deuda Pública y Otros Pasivos - LDF
Del 1 de Enero al 31 de Diciembre de 2017
(Miles de Pesos)

Denominación de la Deuda Pública y Otros Pasivos	Saldo al 31 de diciembre de 2017	Disposiciones del Período	Amortizaciones del Período	Revaluaciones, Rectificaciones y Otros Ajustes	Saldo Final del Período	Pago de intereses del Período	Pago de Comisiones y demás costos asociados durante el Período
1. Deuda Pública	0	0	0	0	0	0	0
A. Certo Plazo	0	0	0	0	0	0	0
a1) Instituciones de Crédito	0	0	0	0	0	0	0
a2) Títulos y Valores	0	0	0	0	0	0	0
a3) Arrendamientos Financieros	0	0	0	0	0	0	0
B. Largo Plazo	0	0	0	0	0	0	0
b1) Instituciones de Crédito	0	0	0	0	0	0	0
b2) Títulos y Valores	0	0	0	0	0	0	0
b3) Arrendamientos Financieros	0	0	0	0	0	0	0
Otros Pasivos	0	0	0	0	0	0	0
2. Total de la Deuda Pública y Otros Pasivos	0	0	0	0	0	0	0
3. Deuda Contingente 1 (informalivo)	0	0	0	0	0	0	0
A. Deuda Contingente 1	0	0	0	0	0	0	0
B. Deuda Contingente 2	0	0	0	0	0	0	0
C. Deuda Contingente 3	0	0	0	0	0	0	0
4. Valor de Instrumentos Bases Capéa Care 2 (informalivo)	0	0	0	0	0	0	0
A. Instrumento Base Capéa Care 1	0	0	0	0	0	0	0
B. Instrumento Base Capéa Care 2	0	0	0	0	0	0	0
C. Instrumento Base Capéa Care 3	0	0	0	0	0	0	0

FORMATO 3 INFORME ANALÍTICO DE OBLIGACIONES DIFERENTES DE FINANCIAMIENTOS – LDF

INSTITUTO QUINTANARROENSE DE LA MUJER (IQM)
Informe Analítico de Obligaciones Diferentes de Financiamientos LDF
Del 1 de enero al 31 de Diciembre de 2017 (Q)

(Miles de Pesos)

Denominación de las Obligaciones Diferentes de Financiamiento (c)	Fecha del Contrato (d)	Fecha de inicio de operaciones del proyecto (e)	Fecha de vencimiento (f)	Monto de la inversión pagada (g)	Plazo pagado (h)	Monto promedio mensual del pago de la contraprestación (i)	Monto promedio mensual del pago de la contraprestación correspondiente al pago de inversión (j)	Monto pagado de la inversión actualizado al 31 de XXXX de 20XX (k)	Monto pagado de la inversión actualizado al 31 de XXXX de 20XX (l)	Saldo pendiente por pagar de la inversión al 31 de XXXX de 20XX (m + g - l)
A. Asociaciones Público Privadas (APP) (A+B+C+D) a) APP 1 b) APP 2 c) APP 3 d) APP XX										
B. Otros Instrumentos (E+G+H+I+J) a) Otro Instrumento 1 b) Otro Instrumento 2 c) Otro Instrumento 3 d) Otro Instrumento XX										
C. Total de Obligaciones Diferentes de Financiamiento (C-A+B)										
						NO APLICA				

FORMATO 4 BALANCE PRESUPUESTARIO - LDF

INSTITUTO QUINTANARROENSE DE LA MUJER Balances Presupuestarios - LDF Del 1 de enero al 31 de Diciembre de 2017 (Millas de Pesos)				
Concepto (S)	Estimado/ Aprobado (E)	Devengado	Recomendado/ Pagado	
A. Ingresos Totales	60,404	55,544	51,974	
A1. Ingresos de Libre Disposición	41,005	36,145	32,575	
A2. Transferencias Federales Etiquetadas	19,399	19,399	19,399	
A3. Financiamiento Neto	0	0	0	
B. Egresos Presupuestarios	46,404	53,437	49,919	
B1. Gasto No Etiquetado (sin incluir Asentamiento de la Deuda Pública)	41,005	34,637	31,781	
B2. Gasto Etiquetado (sin incluir Asentamiento de la Deuda Pública)	19,399	19,399	18,138	
C. Remanentes del Ejercicio Anterior	0	0	0	
C1. Remanentes de Ingresos de Libre Disposición aplicados en el periodo	0	0	0	
C2. Remanentes de Transferencias Federales Etiquetadas aplicados en el periodo	0	0	0	
I. Balances Presupuestarios (I = A - B + C)	0	2,107	2,064	
II. Balances Presupuestarios sin Financiamiento Neto (II = I - A3)	0	2,107	2,064	
III. Balances Presupuestarios sin Financiamiento Neto y sin Remanentes del Ejercicio Anterior (III = II - C)	0	2,107	2,064	
IV. Balance Primario (IV = III + E)	0	2,107	2,064	
Conceptos	Estimado/ Aprobado	Devengado	Recomendado/ Pagado	
E. Intereses, Comisiones y Gastos de la Deuda (E = E1+E2)	0	0	0	
E1. Intereses, Comisiones y Gastos de la Deuda con Gasto No Etiquetado	0	0	0	
E2. Intereses, Comisiones y Gastos de la Deuda con Gasto Etiquetado	0	0	0	
F. Financiamiento (F = F1 + F2)	0	2,107	2,064	
F1. Financiamiento con Fuente de Pago de Ingresos de Libre Disposición	0	0	0	
F2. Financiamiento con Fuente de Pago de Transferencias Federales Etiquetadas	0	2,107	2,064	
G. Asentamiento de la Deuda (G = G1 + G2)	0	0	0	
G1. Asentamiento de la Deuda Pública con Gasto No Etiquetado	0	0	0	
G2. Asentamiento de la Deuda Pública con Gasto Etiquetado	0	0	0	
A3. Financiamiento Neto (A3 = F - G)	0	0	0	

FORMATO 4 BALANCE PRESUPUESTARIO – LDF

INSTITUTO QUINTANARROENSE DE LA MUJER Balance Presupuestario – LDF Del 1 de enero al 31 de Diciembre de 2017 (Miles de Pesos)				
Concepto	Estimado/ Aprobado	Devengado	Recomendado/ Pagado	
A1. Ingresos de Libre Disposición	41,005	36,145	32,575	
A3.1 Financiamiento Neto con Fuente de Pago de Ingresos de Libre Disposición (A3.1 = F1-G1)	41,005	36,145	32,575	
F1. Financiamiento con Fuente de Pago de Ingresos de Libre Disposición	41,005	36,145	32,575	
G1. Amortización de la Deuda Pública con Cargo No Etiquetado				
B1. Cargo No Etiquetado (sin incluir Amortización de la Deuda Pública)	41,005	34,007	31,781	
C1. Remesas de Ingresos de Libre Disposición aplicados en el periodo	0	0	0	
V. Balance Presupuestario de Recursos Disponibles (V = A1 + A3.1 B 1 + C1)	0	2,108	794	
VI. Balance Presupuestario de Recursos Disponibles sin Financiamiento Neto (VI = V - A3.1)	0	2,108	794	
Concepto	Estimado/ Aprobado	Devengado	Recomendado/ Pagado	
A2. Transferencias Federales Etiquetadas	19,399	19,399	18,130	
A3.2 Financiamiento Neto con Fuente de Pago de Transferencias Federales Etiquetadas (A3.2 = F2-G2)	19,399	19,399	18,130	
F2. Financiamiento con Fuente de Pago de Transferencias Federales Etiquetadas	19,399	19,399	18,130	
G2. Amortización de la Deuda Pública con Cargo Etiquetado				
B2. Cargo Etiquetado (sin incluir Amortización de la Deuda Pública)	19,399	19,399	18,130	
C2. Remesas de Transferencias Federales Etiquetadas aplicadas en el periodo				
VII. Balance Presupuestario de Recursos Etiquetados (VII = A2 + A3.2 B2 + C2)	0	0	0	
VIII. Balance Presupuestario de Recursos Etiquetados sin Financiamiento Neto (VIII = VII - A3.2)	0	0	0	

FORMATO 5 ESTADO ANALÍTICO DE INGRESOS DETALLADO - LDF

Instituto Quintanarroense de la Mujer						
ESTADO ANALÍTICO DE INGRESOS DETALLADO - Ley de Disciplina Financiera						
Del 01 de Enero al 31 de Diciembre de 2017						
(Miles de Pesos)						
Concepto	Estimado	Ampliaciones /Reducciones	Modificado	Devengado	Recaudado	Diferencia
Ingresos de Libre Disposición						
Impuestos	0	0	0	0	0	0
Cuentas y Apoyos de Seguridad Social	0	0	0	0	0	0
Contribuciones de Mejora	0	0	0	0	0	0
Derechos	0	0	0	0	0	0
Productos	0	0	0	0	0	0
Apropiaciones	0	0	0	0	0	0
Ingresos por Ventas de Bienes y Servicios	0	0	0	0	0	0
Participaciones	0	0	0	0	0	0
Fondo General de Participaciones	0	0	0	0	0	0
Fondo de Fomento Municipal	0	0	0	0	0	0
Fondo de Fideicomisos y Remedación	0	0	0	0	0	0
Fondo de Compensación	0	0	0	0	0	0
Fondo de Extracción de Hidrocarburos	0	0	0	0	0	0
Impuesto Especial Sobre Producción y Servicios	0	0	0	0	0	0
0.15% de la Recaudación Fideicomiso Participable	0	0	0	0	0	0
3.17% Sobre Extracción de Petróleo	0	0	0	0	0	0
Gasolina y Diesel	0	0	0	0	0	0
Fondo del Impuesto Sobre la Renta	0	0	0	0	0	0
Fondo de Estabilización de los Ingresos de las Entidades Federativas	0	0	0	0	0	0
Incentivos Derivados de la Colaboración Fiscal	0	0	0	0	0	0
Tercerías o Uso de Vehículos	0	0	0	0	0	0
Fondo de Compensación ISAN	0	0	0	0	0	0
Impuesto Sobre Automóviles Nuevos	0	0	0	0	0	0
Fondo de Compensación de Repuestos-Intercambios	0	0	0	0	0	0
Otros Incentivos Económicos	0	0	0	0	0	0
Transferencias	41,000	-4,360	36,145	36,145	32,575	-8,430
Comercio	0	0	0	0	0	0
Otros Comercio y Subsidios	0	0	0	0	0	0

FORMATO 5 ESTADO ANALITICO DE INGRESOS DETALLADO - LDF

Instituto Quintanarroense de la Mujer						
ESTADO ANALITICO DE INGRESOS DETALLADO - Ley de Disciplina Financiera						
Del 01 de Enero al 31 de Diciembre de 2017						
Concepto	Estimado	Ajustaciones Reductoras	Modificado	Devengado	Recaudado	Diferencia
Otros Ingresos de Libre Disposición	0	0	0	0	0	0
Participaciones en Ingresos Locales	0	0	0	0	0	0
Otros Ingresos de Libre Disposición	0	0	0	0	0	0
Total de Ingresos de Libre Disposición	41,805	-4,500	36,145	36,145	32,575	-3,430
Ingresos Excedentes de Ingresos de Libre Disposición						
Transferencias Federales Esqueletadas						
Apoyos	0	0	0	0	0	0
Fondo de Apoyaciones para la Niñez Educativa y Gestión Operativa	0	0	0	0	0	0
Fondo de Apoyaciones para los Servicios de Salud	0	0	0	0	0	0
Fondo de Apoyaciones para la Infraestructura Social	0	0	0	0	0	0
Fondo de Apoyaciones para el Fortalecimiento de los Municipios y de las Demarcaciones Territoriales del Distrito Federal	0	0	0	0	0	0
Fondo de Apoyaciones Múltiples	0	0	0	0	0	0
Fondo de Apoyaciones para la Educación Tecnológica y de Adultos	0	0	0	0	0	0
Fondo de Apoyaciones para la Seguridad Pública de los Estados y del Distrito Federal	0	0	0	0	0	0
Fondo de Apoyaciones para el Fortalecimiento de las Entidades Federales	0	0	0	0	0	0
Comisos	0	0	0	0	0	0
Comisos de Protección Social en Salud	17,439	0	17,439	17,439	17,439	17,439
Comisos de Descentralización	0	0	0	0	0	0
Comisos de Reasignación	0	0	0	0	0	0
Otros Comisos y Subsidios	0	0	0	0	0	0
Fondos Diferidos de Apoyaciones	0	0	0	0	0	0
Fondo para Entidades Federales y Municipios Productores de Hidrocarburos	0	0	0	0	0	0
Fondo Múltiple	0	0	0	0	0	0
Transferencias, Subsidios y Subvenciones, y Pasivos y Jubilaciones	0	1,960	1,960	1,960	1,960	1,960
Otros Transferencias Federales Esqueletadas	0	0	0	0	0	0
Total de Transferencias Federales Esqueletadas	0	19,399	19,399	19,399	19,399	19,399
Ingresos Derivados de Financiamiento	0	0	0	0	0	0

FORMATO 5 ESTADO ANALITICO DE INGRESOS DETALLADO - IDF

Instituto Quintanarroense de la Mujer						
ESTADO ANALÍTICO DE INGRESOS DETALLADO - Ley de Disciplina Financiera						
Del 01 de Enero al 31 de Diciembre de 2017						
(Miles de Pesos)						
Concepto	Estimado	Ampliaciones /Reducciones	Modificado	Devengado	Recaudado	Diferencia
Ingresos Derivados de Financiamientos	0	0	0	0	0	0
Total de Ingresos	41,695	14,539	56,234	56,234	51,974	10,969
Datos Informativos						
Ingresos Derivados de Financiamientos con Fuente de Pago de						
Ingresos de Libre Disposición	0	0	0	0	0	0
Ingresos Derivados de Financiamientos con Fuente de Pago de						
Transferencias Federales Especiales	0	0	0	0	0	0
Ingresos Derivados de Financiamientos	0	0	0	0	0	0

FORMATO 6 A) ESTADO ANALÍTICO DEL EJERCICIO DEL PRESUPUESTO DE EGRESOS DETALLADO - LDF (CLASIFICACIÓN POR OBJETO DEL GASTO)

Instituto Quintanarroense de la Mujer									
ESTADO ANALÍTICO DEL PRESUPUESTO DE EGRESOS DETALLADO - Ley de Disciplinas Financieras									
Clasificación por Objeto del Gasto									
Del 01 de Enero al 31 de Diciembre de 2017									
(Miles de Pesos)									
Categoría	Aprobada	Ampliaciones /Reducciones	Modificada	Derogada	Pagada	Subjetiva			
I. Gasto No Ejecutado	41,005	-4,560	36,145	34,038	31,780	2,107			
Servicios Personales	-27,592	-3,604	24,318	24,237	22,790	151			
Remuneraciones al Personal de Carácter Permanente	7,304	-629	6,675	6,559	6,207	116			
Remuneraciones al Personal de Carácter Transitorio	2,548	-307	2,241	2,206	2,194	35			
Remuneraciones Adicionales y Especiales	11,823	-1,554	10,269	10,269	9,508	0			
Seguridad Social	1,902	-419	1,483	1,483	1,402	0			
Otros Prestaciones Sociales y Económicas	3,726	-401	3,325	3,325	3,094	0			
Previsiones	224	-224	0	0	0	0			
Pago de Estímulos a Servidores Públicos	465	-70	395	395	395	0			
Matrículas y Suministros	2,397	-183	2,124	2,016	2,005	109			
Matrículas de Administración, Emisión de Documentos y Artículos Oficiales	777	-43	734	626	616	108			
Alimentos y Utensilios	107	91	198	198	197	0			
Mantenimiento y Materiales de Producción y Comercialización	0	0	0	0	0	0			
Materiales y Artículos de Construcción y de Reparación	0	58	58	58	58	0			
Productos Químicos, Farmacéuticos y de Laboratorio	46	-42	4	4	4	0			
Combustibles, Lubricantes y Aditivos	1,315	-419	896	916	916	0			
Vestuario, Blancos, Premios de Protección y Artículos Deportivos	42	-3	39	39	39	0			
Materiales y Suministros para Seguridad	0	0	0	0	0	0			
Herramientas, Refacciones y Accesorios Menores	0	175	175	175	175	0			
Servicios Generales	10,706	-1,183	9,523	7,675	6,875	1,848			
Servicios Religiosos	1,216	-280	936	694	661	282			
Servicios de Atravesamiento	1,433	20	1,453	1,448	1,435	3			
Servicios Profesionales, Científicos, Técnicos y Otros Servicios	3,184	-623	2,561	2,473	2,438	35			
Servicios Financieros, Bancarios y Comerciales	328	-56	272	265	264	7			
Servicios de Instalación, Reparación, Mantenimiento y Conservación	1,616	-11	1,605	645	163	960			
Servicios de Comunicación Social y Publicidad	0	0	0	0	0	0			
Servicios de Trabajo y Visitas	1,546	-333	1,013	486	486	527			
Servicios Oficiales	320	101	421	421	416	0			
Otros Servicios Generales	1,563	199	1,262	1,241	1,000	19			

FORMATO 6 A) ESTADO ANALÍTICO DEL EJERCICIO DEL PRESUPUESTO DE EGRESOS DETALLADO - LDF (CLASIFICACIÓN POR OBJETO DEL GASTO)

Instituto Quintanarroense de la Mujer
ESTADO ANALÍTICO DEL PRESUPUESTO DE EGRESOS DETALLADO - Ley de Disciplina Financiera
Clasificación por Objeto del Gasto
Del 01 de Enero al 31 de Diciembre de 2017
(Miles de Pesos)

Concepto	Aprobada	Ampliaciones /Reducciones	Modificada	Devengada	Pagada	Subejecida
Transferencias, Asignaciones, Subsidios y Otras Ayudas	0	0	0	0	0	0
Transferencias Internas y Asignaciones al Sector Público	0	0	0	0	0	0
Transferencias al Ramo del Sector Público	0	0	0	0	0	0
Subsidios y Subvenciones	0	0	0	0	0	0
Ayudas Sociales	0	0	0	0	0	0
Pensiones y Jubilaciones	0	0	0	0	0	0
Transferencias a Fiduciarios, Mandatos y Otros Asilados	0	0	0	0	0	0
Transferencias a la Seguridad Social	0	0	0	0	0	0
Diversivos	0	0	0	0	0	0
Transferencias al Externo	0	0	0	0	0	0
Bienes Muebles, Intangibles e Intangibles	0	110	110	110	110	0
Mobiliario y Equipo de Administración	0	55	55	55	55	0
Mobiliario y Equipo Educativo y Recreativo	0	8	8	8	8	0
Equipo e Instrumental Médico y de Laboratorio	0	0	0	0	0	0
Vehículos y Equipo de Transporte	0	0	0	0	0	0
Equipo de Defensa y Seguridad	0	0	0	0	0	0
Máquina, Otro Equipo y Herramientas	0	47	47	47	47	0
Activos Biológicos	0	0	0	0	0	0
Bienes Intangibles	0	0	0	0	0	0
Activos Intangibles	0	0	0	0	0	0
Inversión Pública	0	0	0	0	0	0
Otra Pública en Bienes de Dominio Público	0	0	0	0	0	0
Otra Pública en Bienes Propios	0	0	0	0	0	0
Proyecto Productivo y Acciones de Fomento	0	0	0	0	0	0
Inversiones Financieras y Otras Provisiones	0	0	0	0	0	0
Inversiones para el Fomento de Actividades Productivas	0	0	0	0	0	0
Acciones y Participaciones de Capital	0	0	0	0	0	0
Compra de Títulos y Valores	0	0	0	0	0	0
Concesión de Préstamos	0	0	0	0	0	0
Inversiones en Fiduciarios, Mandatos y Otros Asilados	0	0	0	0	0	0
Otras Inversiones Financieras	0	0	0	0	0	0
Provisiones para Contingencias y Otras erogaciones Especiales	0	0	0	0	0	0

FORMATO 6 A) ESTADO ANALÍTICO DEL EJERCICIO DEL PRESUPUESTO DE EGRESOS DETALLADO – LDF (CLASIFICACIÓN POR OBJETO DEL GASTO)

Instituto Quintanarroense de la Mujer
ESTADO ANALÍTICO DEL PRESUPUESTO DE EGRESOS DETALLADO - Ley de Disciplinas Financieras
Clasificación por Objeto del Gasto
Del 01 de Enero al 31 de Diciembre de 2017
(Miles de Pesos)

Concepto	Aprobado	Ampliaciones (Reducciones)	Modificado	Devengado	Pagado	Subejecido
Participaciones y Aportaciones	0	0	0	0	0	0
Participaciones	0	0	0	0	0	0
Aportaciones	0	0	0	0	0	0
Comentarios	0	0	0	0	0	0
Deuda Pública	0	0	0	0	0	0
Amortización de la Deuda Pública	0	0	0	0	0	0
Intereses de la Deuda Pública	0	0	0	0	0	0
Comisiones de la Deuda Pública	0	0	0	0	0	0
Gastos de la Deuda Pública	0	0	0	0	0	0
Cuentas por Cobrar	0	0	0	0	0	0
Apoyos Financieros	0	0	0	0	0	0
Además de Ejercicios Financieros Anteriores (ADEFAS)	0	0	0	0	0	0
II. Gasto Ejecutado	0	19,399	19,399	19,399	18,130	0
Servicios Personales	0	1,960	1,960	1,960	1,680	0
Zamorañones al Personal de Carácter Permanente	0	519	519	519	420	0
Remuneraciones al Personal de Carácter Transitorio	0	229	229	229	217	0
Remuneraciones Adicionales y Especiales	0	726	726	726	659	0
Seguridad Social	0	128	128	128	99	0
Otros Prestaciones Sociales y Económicas	0	331	331	331	298	0
Previsiones	0	0	0	0	0	0
Pago de Estímulos a Servidores Públicos	0	27	27	27	27	0
Materiales y Suministros	0	1,512	1,512	1,512	1,512	0
Materiales de Administración, Emisión de Documentos y Artículos Oficiales	0	577	577	577	577	0
Alimentos y Utensilios	0	220	220	220	220	0
Materiales Primas y Materiales de Producción y Comercialización	0	0	0	0	0	0
Materiales y Artículos de Construcción y de Reparación	0	20	20	20	20	0
Productos Químicos, Farmacéuticos y de Laboratorio	0	36	36	36	36	0
Ciudades, Lubricantes y Aditivos	0	534	534	534	534	0
Vacaciones, Egresos, Premios de Producción y Activación Deportivos	0	120	120	120	120	0
Materiales y Suministros para Seguridad	0	0	0	0	0	0
Herramientas, Reducciones y Accesorios Menores	0	5	5	5	5	0

FORMATO 6 A) ESTADO ANALÍTICO DEL EJERCICIO DEL PRESUPUESTO DE EGRESOS DETALLADO - LDF (CLASIFICACIÓN POR OBJETO DEL GASTO)

Instituto Quintanarroense de la Mujer
ESTADO ANALÍTICO DEL PRESUPUESTO DE EGRESOS DETALLADO - Ley de Disciplina Financiera
Clasificación por Objeto del Gasto
Del 01 de Enero al 31 de Diciembre de 2017
(Miles de Pesos)

Concepto	Aprobado	Ampliaciones /Reducciones	Modificado	Devengado	Pagado	Subejecido
Servicios Generales	0	14,833	14,833	14,833	13,864	0
Servicios Básicos	0	99	99	99	99	0
Servicios de Arrendamiento	0	51	51	51	47	0
Servicios Profesionales, Certificaciones, Terceros y Otros Servicios	0	13,042	13,042	13,042	12,087	0
Servicios Financieros, Bancarios y Comerciales	0	0	0	0	0	0
Servicios de Instalación, Reparación, Mantenimiento y Conservación	0	0	0	0	0	0
Servicios de Comunicación Social y Publicidad	0	886	886	886	886	0
Servicios de Traducción y Visitas	0	79	79	79	79	0
Servicios Oficiales	0	696	696	696	696	0
Otros Servicios Generales	0	0	0	0	0	0
Transferencias, Asignaciones, Subsidios y Otras Ayudas	0	0	0	0	0	0
Transferencias Internas y Asignaciones al Sector Público	0	0	0	0	0	0
Transferencias al Resto del Sector Público	0	0	0	0	0	0
Subsidios y Subvenciones	0	0	0	0	0	0
Ayudas Sociales	0	0	0	0	0	0
Pensiones y Jubilaciones	0	0	0	0	0	0
Transferencias a Filiales, Mandatos y Otros Analógicos	0	0	0	0	0	0
Transferencias a la Seguridad Social	0	0	0	0	0	0
Deméritos	0	0	0	0	0	0
Transferencias al Externo	0	0	0	0	0	0
Bienes Muebles, Inmuebles e Intangibles	0	1,074	1,074	1,074	1,074	0
Mobiliario y Equipo de Administración	0	387	387	387	387	0
Mobiliario y Equipo Educativo y Recreativo	0	187	187	187	187	0
Equipo e Instrumental Médico y de Laboratorio	0	0	0	0	0	0
Veículos y Equipo de Transporte	0	380	380	380	380	0
Equipo de Defensa y Seguridad	0	0	0	0	0	0
Máquina, Otros Equipos e Instrumentos	0	120	120	120	120	0
Activos Biológicos	0	0	0	0	0	0
Bienes Intangibles	0	0	0	0	0	0
Activos Intangibles	0	0	0	0	0	0
Inventarios Públicos	0	0	0	0	0	0
Obras Públicas en Bienes de Dominio Público	0	0	0	0	0	0

FORMATO 6 A) ESTADO ANALÍTICO DEL EJERCICIO DEL PRESUPUESTO DE EGRESOS DETALLADO - LDF (CLASIFICACIÓN POR OBJETO DEL GASTO)

Instituto Quintanarroense de la Mujer ESTADO ANALÍTICO DEL PRESUPUESTO DE EGRESOS DETALLADO - Ley de Disciplina Financiera Clasificación por Objeto del Gasto Del 01 de Enero al 31 de Diciembre de 2017 (Miles de Pesos)						
Concepto	Aprobado	Ampliaciones /Reducciones	Modificado	Devengado	Pagado	Subterfido
Otra Pública en Bienes Propios	0	0	0	0	0	0
Proyectos Productivos y Acciones de Fomento	0	0	0	0	0	0
Inversiones Financieras y Otras Provisiones	0	0	0	0	0	0
Inversiones para el Fomento de Actividades Productivas	0	0	0	0	0	0
Acciones y Participaciones de Capital	0	0	0	0	0	0
Compra de Tierra y Valores	0	0	0	0	0	0
Capacitación de Profesionales	0	0	0	0	0	0
Otras Inversiones Financieras	0	0	0	0	0	0
Provisiones para Contingencias y Otras Erogaciones Especiales	0	0	0	0	0	0
Participaciones y Aportaciones	0	0	0	0	0	0
Participaciones	0	0	0	0	0	0
Aportaciones	0	0	0	0	0	0
Convenios	0	0	0	0	0	0
Deuda Pública	0	0	0	0	0	0
Amortización de la Deuda Pública	0	0	0	0	0	0
Intereses de la Deuda Pública	0	0	0	0	0	0
Comisiones de la Deuda Pública	0	0	0	0	0	0
Gastos de la Deuda Pública	0	0	0	0	0	0
Costo por Coberturas	0	0	0	0	0	0
Apoyos Financieros	0	0	0	0	0	0
Adelantos de Ejercicio Financiero Asuados (ADEFAS)	0	0	0	0	0	0
Total	41,895	14,579	56,474	50,607	49,518	2,108

FORMATO 6 B) ESTADO ANALÍTICO DEL EJERCICIO DEL PRESUPUESTO DE EGRESOS DETALLADO - LDF (CLASIFICACIÓN ADMINISTRATIVA)

Instituto Quintanarroense de la Mujer						
ESTADO ANALÍTICO DEL PRESUPUESTO DE EGRESOS DETALLADO - Ley de Disciplinas Financieras						
Clasificación Administrativa						
Del 01 de Enero al 31 de Diciembre de 2017						
(Miles de Pesos)						
Entidad	Aprobado	Ampliaciones/Reducciones	Modificada	Devengada	Pagada	Subjetiva
I. Gasto No Etiquetado	41,065	-4,860	36,145	34,837	31,780	2,198
Delegación Municipal de Benito Juárez	4,122	-457	3,665	3,660	2,961	5
Delegación Municipal de Cozumel	1,227	-107	1,120	978	897	142
Delegación Municipal de la Zona Maya	1,783	-493	1,290	1,215	1,174	55
Delegación Municipal Solidaridad	2,508	-562	1,946	1,524	1,509	422
Despacho de la Dirección General	5,422	33	5,455	5,304	5,090	151
Dirección de Administración	8,429	-499	7,930	7,864	7,431	66
Dirección de Capacitación y Desarrollo Educativo	3,145	-659	2,484	2,484	2,306	0
Dirección de Institucionalización de Perspectiva de Género	2,845	-400	2,445	2,441	2,289	4
Dirección de Planeación, Seguimiento y Evaluación	1,748	-284	1,464	1,456	1,361	8
Dirección de Prevención de la Violencia de Género	5,112	-821	4,291	3,853	3,939	1,238
Dirección de Sistemas Informáticos	1,525	-251	1,274	1,274	1,201	0
Dirección Jurídica	1,156	-44	1,092	1,092	1,035	0
Secretaría Particular	990	-72	918	961	843	17
Secretaría Técnica	995	-224	771	771	744	0
II. Gasto Etiquetado	0	19,399	19,399	19,399	18,130	0
Delegación Municipal de Benito Juárez	0	191	191	191	157	0
Delegación Municipal de Cozumel	0	52	52	52	48	0
Delegación Municipal de la Zona Maya	0	48	48	48	41	0

FORMATO 6 B) ESTADO ANALÍTICO DEL EJERCICIO DEL PRESUPUESTO DE EGRESOS DETALLADO - LDF (CLASIFICACIÓN ADMINISTRATIVA)



Instituto Quintanarroense de la Mujer

ESTADO ANALÍTICO DEL PRESUPUESTO DE EGRESOS DETALLADO - Ley de Disciplina Financiera

Clasificación Administrativa

Del 01 de Enero al 31 de Diciembre de 2017

(Miles de Pesos)

Entidad	Aprobado	Ampliaciones / Reducciones	Modificado	Diversgado	Pagado	Subjoroble
Delegación Municipal Solidaridad	0	83	83	83	75	0
Despacho de la Dirección General	0	308	308	308	270	0
Dirección de Administración	0	430	430	430	362	0
Dirección de Capacitación y Desarrollo Económico	0	205	205	205	171	0
Dirección de Institucionalización de Perspectiva de Género	0	5,723	5,723	5,723	4,825	0
Dirección de Planeación, Seguimiento y Evaluación	0	85	85	85	69	0
Dirección de Prevención de la Violencia de Género	0	11,964	11,964	11,964	11,837	0
Dirección de Sistemas Informativos	0	79	79	79	67	0
Dirección Jurídica	0	65	65	65	55	0
Secretaría Particular	0	48	48	48	40	0
Secretaría Técnica	0	118	118	118	113	0
Total	41,895	14,539	55,544	53,437	49,910	2,108

FORMATO 6 C) ESTADO ANALÍTICO DEL EJERCICIO DEL PRESUPUESTO DE EGRESOS DETALLADO - LDF (CLASIFICACIÓN FUNCIONAL)

Categoría	Aprobado	Ampliaciones (Revoluciones)	Modificación	Devengado	Pagado	Subejecución
I. Gasto No Etiquetado	41,065	-4,868	36,145	34,037	31,781	2,108
Gobierno	8,066	-1,549	6,517	5,105	5,103	1,412
Legislación	0	0	0	0	0	0
Justicia	3,066	-1,549	6,517	5,105	5,103	1,412
Coordinación de la Política de Gobierno	0	0	0	0	0	0
Relaciones Exteriores	0	0	0	0	0	0
Asuntos Financieros y Hacienda	0	0	0	0	0	0
Seguridad Nacional	0	0	0	0	0	0
Asuntos de Orden Público y de Seguridad Interior	0	0	0	0	0	0
Otros Servicios Generales	0	0	0	0	0	0
Desarrollo Social	28,882	-2,485	25,997	25,067	22,929	539
Protección Ambiental	0	0	0	0	0	0
Vivienda y Servicio a la Comunidad	0	0	0	0	0	0
Salud	0	0	0	0	0	0
Recreación, Cultura y Otras Manifestaciones Sociales	0	0	0	0	0	0
Educación	0	0	0	0	0	0
Protección Social	0	0	0	0	0	0
Otros Asuntos Sociales	0	0	0	0	0	0
Desarrollo Económico	28,082	-2,485	25,997	25,067	22,929	539
Asuntos Económicos, Comerciales y Laborales en General	4,857	-826	4,031	3,865	3,749	166
Agricultura, Silvicultura, Pesca y Caza	0	0	0	0	0	0
Combustibles y Energía	0	0	0	0	0	0
Minería, Manufacturas y Construcción	0	0	0	0	0	0
Transporte	0	0	0	0	0	0
Comunicaciones	0	0	0	0	0	0
Turismo	0	0	0	0	0	0
Ciencia, Tecnología e Innovación	0	0	0	0	0	0
Otros Industrias y Otros Asuntos Económicos	4,857	-826	4,031	3,865	3,749	166
Otros	0	0	0	0	0	0
Transacciones de la Deuda Pública / Cuentas Financieras de la Deuda	0	0	0	0	0	0
Transferencias, Participaciones y Aportaciones entre Diferentes Niveles y Órganos de Gobierno	0	0	0	0	0	0

FORMATO 6 C) ESTADO ANALÍTICO DEL EJERCICIO DEL PRESUPUESTO DE EGRESOS DETALLADO - LDF (CLASIFICACIÓN FUNCIONAL)

Concepto	Aprobado	Ampliaciones /Reducciones	Modificado	Devengado	Pagado	Subpendido
Instituto Quintanarroense de la Mujer						
ESTADO ANALÍTICO DEL PRESUPUESTO DE EGRESOS DETALLADO - Ley de Disciplinas Financieras						
Clasificación Funcional						
Del 01 de Enero al 31 de Diciembre de 2017						
(Millés de Pesos)						
Suavemente del Sistema Financiero	0	0	0	0	0	0
Además de Ejercicios Fiscales Anteriores	0	0	0	0	0	0
El Gasto Eligibilidad	0	19,399	19,399	19,399	18,130	0
Gobierno	0	12,894	12,894	12,894	11,943	0
Legislación	0	0	0	0	0	0
Justicia	0	12,894	12,894	12,894	11,943	0
Coordinación de la Política de Gobierno	0	0	0	0	0	0
Relaciones Exteriores	0	0	0	0	0	0
Asuntos Financieros y Económicos	0	0	0	0	0	0
Seguridad Nacional	0	0	0	0	0	0
Asuntos de Orden Público y de Seguridad Interior	0	0	0	0	0	0
Otros Servicios Generales	0	0	0	0	0	0
Desarrollo Social	0	7,619	7,619	7,619	5,942	0
Protección Ambiental	0	0	0	0	0	0
Vivienda y Servicios a la Comunidad	0	0	0	0	0	0
Salud	0	0	0	0	0	0
Recreación, Cultura y Otras Manifestaciones Sociales	0	0	0	0	0	0
Educación	0	0	0	0	0	0
Protección Social	0	0	0	0	0	0
Otros Asuntos Sociales	0	7,619	7,619	7,619	5,942	0
Desarrollo Económico	0	266	266	266	249	0
Asuntos Económicos, Comerciales y Laborales en General	0	0	0	0	0	0
Agricultura, Silvicultura, Pesca y Caza	0	0	0	0	0	0
Combustibles y Energía	0	0	0	0	0	0
Materia, Manufacturas y Construcción	0	0	0	0	0	0
Transporte	0	0	0	0	0	0
Comunicaciones	0	0	0	0	0	0
Turismo	0	0	0	0	0	0
Ciencia, Tecnología e Innovación	0	0	0	0	0	0
Otros Ingresos y Otros Asuntos Económicos	0	266	266	266	249	0
Otros	0	0	0	0	0	0
Transacciones de la Deuda Pública / Otros Financieros de la Deuda	0	0	0	0	0	0
Transferencias, Participaciones y Asignaciones entre Diferentes Niveles y Órganos de Gobierno	0	0	0	0	0	0

FORMATO 6 C) ESTADO ANALÍTICO DEL EJERCICIO DEL PRESUPUESTO DE EGRESOS DETALLADO – LDF (CLASIFICACIÓN FUNCIONAL)

Instituto Quintanarroense de la Mujer ESTADO ANALÍTICO DEL PRESUPUESTO DE EGRESOS DETALLADO - Ley de Disciplinas Financieras Clasificación Funcional Del 01 de Enero al 31 de Diciembre de 2017 (Miles de Pesos)							
Concepto	Aprobado	Ampliaciones /Reducciones	Modificado	Derogado	Pagado	Subejercido	
Sonoro del Sistema Financiera	0	0	0	0	0	0	0
Abonos de Ejercicios Financier Aservidos	0	0	0	0	0	0	0
Total	43,895	14,539	55,544	53,437	48,918	2,108	

FORMATO 6 D) ESTADO ANALÍTICO DEL EJERCICIO DEL PRESUPUESTO DE EGRESOS DETALLADO - LDF (CLASIFICACIÓN DE SERVICIOS PERSONALES POR CATEGORÍA)

Concepto (c)	Egresos					Subjerdida (e)
	Aprobado (d)	Ampliaciones/ (Reducciones)	Modificada	Devengado	Pagado	
I. Gasto No Etiquetado	27,992	-3,684	24,308	24,237	22,796	151
A. Personal Administrativo y de Servicio Público	27,992	-3,684	24,308	24,237	22,796	151
B. Magisterio	0	0	0	0	0	0
C. Servicios de Salud	0	0	0	0	0	0
- c1) Personal Administrativo	0	0	0	0	0	0
- c2) Personal Médico, Paramédico y afín	0	0	0	0	0	0
D. Seguridad Pública	0	0	0	0	0	0
E. Gastos asociados a la implementación de nuevas leyes federales o reformas a las mismas	0	0	0	0	0	0
- e1) Nombre del Programa o Ley 1	0	0	0	0	0	0
- e2) Nombre del Programa o Ley 2	0	0	0	0	0	0
F. Sentencias laborales definitivas	0	0	0	0	0	0
II. Gasto Etiquetado	0	1,960	1,960	1,960	1,688	0
A. Personal Administrativo y de Servicio Público	0	1,960	1,960	1,960	1,688	0
B. Magisterio	0	0	0	0	0	0
C. Servicios de Salud	0	0	0	0	0	0
- c1) Personal Administrativo	0	0	0	0	0	0
- c2) Personal Médico, Paramédico y afín	0	0	0	0	0	0
D. Seguridad Pública	0	0	0	0	0	0
E. Gastos asociados a la implementación de nuevas leyes federales o reformas a las mismas	0	0	0	0	0	0
- e1) Nombre del Programa o Ley 1	0	0	0	0	0	0
- e2) Nombre del Programa o Ley 2	0	0	0	0	0	0
F. Sentencias laborales definitivas	0	0	0	0	0	0
III. Total del Gasto en Servicios Personales	27,992	-1,644	26,348	26,197	24,470	251

RELACIÓN DE LAS CUENTAS BANCARIAS PRODUCTIVAS ESPECÍFICAS EN LAS CUALES SE DEPOSITEN LOS RECURSOS FEDERALES TRANSFERIDOS.

Instituto Quintanarroense de la Mujer Relación de cuentas bancarias productivas específicas Periodo del 01 de Enero al 31 de Diciembre de 2017		
Fondo, Programa o Convenio	Datos de la Cuenta Bancaria	
	Institución Bancaria	Número de Cuenta
Programa de apoyo a Instancias de Mujeres en Entidades Federativas. PAIMEF	Banco Mercantil del Norte	0307204369
Programa de Fortalecimiento a la Transversalidad de la Perspectiva de Género. PFTPG MOD I	Banco Mercantil del Norte	0308492994
Programa de Fortalecimiento a la Transversalidad de la Perspectiva de Género. PFTPG MOD III	Banco Mercantil del Norte	0308490310
Subsidios para la prestación de Servicios de Refugio para mujeres, sus hijas e hijos que viven violencia extrema y en sus casos Centros de Atención Externa. CNEGSR	Banco Mercantil del Norte	0318444255

CUENTA PÚBLICA 2017



RELACIÓN DE ESQUEMAS BURSÁTILES Y DE COBERTURAS FINANCIERAS.

En relación al de esquemas bursátiles y de coberturas financieras, se aclara que no es aplicable al Instituto Quintanarroense de la Mujer ya que este Ente no realiza operaciones de dicha naturaleza, la presente es con la finalidad de dar cumplimiento al artículo 46, último párrafo Ley General de Contabilidad Gubernamental.

CUENTA PÚBLICA 2017



RELACIÓN DE BIENES QUE COMPONEN EL PATRIMONIO DEL INSTITUTO QUINTANARROENSE DE LA MUJER (ENLACE WEB DE PUBLICACIÓN).

<http://qroo.gob.mx/iqm/global-bienes>

CUENTA PÚBLICA 2017



INGRESOS POR APORTACIONES ESPECIALES FEDERALES

Instituto Quintanarroense de la Mujer Ingresos por Aportaciones Especiales Federales* Ejercicio 2017 (Miles de Pesos)		
Concepto	Recaudado	Integración (Recaudado / total de recaudado)
Social	17,439	100.0%
Programa de apoyo a Instancias de Mujeres en Entidades Federativas. PAIMEF	10,574	60.6%
Programa de Fortalecimiento a la Transversalidad de la Perspectiva de Género. PFTPG	5,540	31.8%
Subsidios para la prestación de Servicios de Refugio para mujeres, sus hijas e hijos que viven violencia extrema y en sus casos Centros de Atención Externa. CNEGSR	1,325	7.6%
Total	17,439	100.0%

* Programas y Convenios Federales del ejercicio 2017, no incluye remanentes de ejercicios anteriores.

CUENTA PÚBLICA 2017



GASTOS POR APORTACIONES ESPECIALES FEDERALES

Instituto Quintanarroense de la Mujer Gastos Por Aportaciones Especiales Federales* Ejercicio 2017 (Miles de Pesos)				
Concepto	Saldo del Devengado	Saldo del Ejercido	Saldo del Pagado	Total
Social	990	0	16,449	17,439
Programa de apoyo a Instancias de Mujeres en Entidades Federativas. PAIMEF	109	0	10,465	10,574
Programa de Fortalecimiento a la Transversalidad de la Perspectiva de Género. PFTPG	873	0	4,667	5,540
Subsidios para la prestación de Servicios de Refugio para mujeres, sus hijas e hijos que viven violencia extrema y en sus casos Centros de Atención Externa. CNEGSR	8	0	1,317	1,325
Total	990	0	16,449	17,439

* Programas y Convenios Federales del ejercicio 2017, no incluye remanentes de ejercicios anteriores.

CUENTA PÚBLICA 2017



ESTADO PRESUPUESTARIO DE INGRESOS Y EGRESOS

Instituto Quintanarroense de la Mujer ESTADO PRESUPUESTARIO DE INGRESOS Y EGRESOS Del 1 de enero al 31 de diciembre de 2017 y 2016 (Miles de pesos)			
Concepto	CRI (Ingreso Recaudado)	2017	2016
Ingresos			
Impuestos	0	0	0
Cuotas y Aportaciones de seguridad social	0	0	0
Contribuciones de mejoras	0	0	0
Derechos	0	0	0
Productos	0	0	0
Aprovechamientos	0	0	0
Ingresos por ventas de bienes y servicios	0	0	0
Participaciones	0	0	0
Aportaciones	0	0	0
Convenios	17,439	17,439	19,553
Transferencias, Asignaciones, Subsidios y Otras	34,535		
Ayudas		38,105	33,514
Endeudamiento interno	0	0	0
Suma de ingresos	51,974	55,544	53,067
Concepto	COG (Egresos Devengados)	2017	2016
Egresos			
Servicios personales	1000	26,197	24,335
Materiales y suministros	2000	3,527	3,432
Servicios generales	3000	22,528	21,053
Transferencias, asignaciones, subsidios y otras ayudas	4000	0	0
Bienes muebles, inmuebles e intangibles	5000	1,185	990
Inversión pública	6000	0	0
Inversiones financieras y otras provisiones	7000	0	0
Participaciones y aportaciones	8000	0	0
Deuda pública	9000	0	0
Suma de egresos		53,437	49,810
(Superávit o Déficit) del ejercicio		2,108	3,257

CUENTA PÚBLICA 2017



ESTADOS ANALÍTICOS COMPARATIVOS DE INGRESOS PRESUPUESTARIOS.

INSTITUTO QUINTANARROENSE DE LA MUJER DEL ESTADO DE QUINTANA ROO						
ESTADO ANALÍTICO DE INGRESOS						
CON BASE EN RECAUDADO						
Del 01 de Enero al 31 de Diciembre de 2017						
(Millas de Peso)						
Rubros de Ingresos	2016	2017		Variaciones respecto a:		Variación
	Recaudado	Estimado	Recaudado	Importe	%	Real*
Impuestos	0	0	0	0		
Cuotas y Aportaciones de Seguridad Social	0	0	0	0		
Contribuciones de Mejoras	0	0	0	0		
Derechos	0	0	0	0		
Productos	0	0	0	0		
Corriente	0	0	0	0		
Capital	0	0	0	0		
Aprovechamientos	0	0	0	0		
Corriente	0	0	0	0		
Capital	0	0	0	0		
Ingresos por Ventas de Bienes y Servicios	0	0	0	0		
Participaciones y Aportaciones	19,553	0	17,439	17,439		15.0%
Transferencias, Asignaciones, Subsidios y Otras Ayudas	25,397	41,005	34,535	-6,470	-15.8%	29.5%
Ingresos Derivados de Financiamientos	0	0	0	0		
Total	44,950	41,005	51,974	10,969	26.8%	10.2%

* Factor de deflatación 1.0497

Deflactado con el Índice de Precios Promedio del Consumidor de la ciudad de Chetumal, Q. Roo.

Las cifras pueden presentar diferencias por redondeos.

CUENTA PÚBLICA 2017



INSTITUTO QUINTANARROENSE DE LA MUJER DEL ESTADO DE QUINTANA ROO						
ESTADO ANALÍTICO DE INGRESOS						
CON BASE EN RECAUDADO						
Ejercicio 2017 comparativo con 2016						
(Miles de Pesos)						
Rubros de Ingresos	2016	2017		Variaciones respecto a:		Variación
	Recaudado	Estimado	Recaudado	Importe	%	Real*
Ingresos del Gobierno	44,950	41,005	51,974	10,969	26.8%	10.2%
Gobierno	0	0	0	0		
Contribuciones de Mejoras	0	0	0	0		
Derechos	0	0	0	0		
Productos	0	0	0	0		
Corriente	0	0	0	0		
Capital	0	0	0	0		
Aprovechamientos	0	0	0	0		
Corriente	0	0	0	0		
Capital	0	0	0	0		
Participaciones y Aportaciones	19,553	0	17,439	17,439		15.0%
Transferencias, Asignaciones,						
Subsidios y Otras Ayudas	25,397	41,005	34,535	-6,470	-15.8%	29.5%
Ingresos del Organismo y Empresas	0	0	0	0		
Cuotas y Aportaciones de Seguridad						
Social	0	0	0	0		
Ingresos por Ventas de Bienes y						
Servicios	0	0	0	0		
Transferencias, Asignaciones,						
Subsidios y Otras Ayudas	0	0	0	0		
Ingresos derivados de Financiamiento	0	0	0	0		
Ingresos Derivados de Financiamientos	0	0	0	0		
Total	44,950	41,005	51,974	10,969	26.8%	10.2%

* Factor de deflacción 1,0497

Deflactado con el Índice de Precios Promedio del Consumidor de la ciudad de Chetumal, Q. Roo.

Las cifras pueden presentar diferencias por redondeos.

ESTADOS ANALÍTICOS COMPARATIVOS DEL EJERCICIO DEL PRESUPUESTO DE EGRESOS.

ESTADO ANALÍTICO COMPARATIVO DEL EJERCICIO DEL PRESUPUESTO DE EGRESOS POR OBJETO DEL GASTO.

Instituto Quintanarroense de la Mujer						
ESTADO ANALÍTICO DEL PRESUPUESTO DE EGRESOS						
CON BASE EN DEVENGADO						
Clasificación por Objeto del Gasto						
Ejercicio 2017 comparativo con 2016						
(Miles de Pesos)						
Concepto	2016	2017		Variaciones respecto al Presupuesto Aprobado 2017		Variación Real *
	Devengado	Aprobado	Devengado	Importe	%	%
Servicios Personales	24,335	27,992	26,197	-1,795	-6.4%	2.6%
Remuneraciones al Personal de Carácter Permanente	6,731	7,304	7,078	-226	-3.1%	0.2%
Remuneraciones al Personal de Carácter Transitorio	2,436	2,548	2,435	-113	-4.4%	-4.7%
Remuneraciones Adicionales y Especiales	9,740	11,823	10,995	-828	-7.0%	7.5%
Seguridad Social	1,558	1,902	1,611	-291	-15.3%	-1.5%
Otras Prestaciones Sociales y Económicas	3,467	3,726	3,656	-70	-1.9%	0.5%
Provisiones	0	224	0	-224	-100.0%	
Pago de Estímulos a Servidores Públicos	403	465	422	-43	-9.3%	-0.4%
Materiales y Suministros	3,432	2,307	3,528	1,221	52.9%	-2.1%
Materiales de Administración, Emisión de Documentos y Artículos Oficiales	1,168	777	1,203	426	54.7%	-2.0%
Alimentos y Utensilios	1,130	107	418	311	290.4%	-64.8%
Materias Primas y Materiales de Producción y Comercialización	0	0	0	0		
Materiales y Artículos de Construcción y de Reparación	181	0	78	78		-58.7%
Productos Químicos, Farmacéuticos y de Laboratorio	15	46	40	-6	-12.9%	153.7%
Combustibles, Lubricantes y Aditivos	733	1,335	1,450	115	8.6%	88.3%
Vestuario, Blancos, Frenas de Protección y Artículos Deportivos	140	42	159	117	275.3%	8.8%
Materiales y Suministros para Seguridad	0	0	0	0		
Herramientas, Refacciones y Accesorios Menores	65	0	180	180		165.3%
Servicios Generales	21,053	10,706	22,528	11,822	110.4%	1.9%
Servicios Básicos	792	1,216	793	-423	-34.8%	-4.7%
Servicios de Arrendamiento	1,093	1,433	1,499	66	4.7%	30.7%
Servicios Profesionales, Científicos, Técnicos y Otros						
Servicios	15,702	3,184	15,515	12,331	387.3%	-5.9%
Servicios Financieros, Bancarios y Comerciales	61	328	265	-63	-19.5%	316.8%
Servicios de Instalación, Reparación, Mantenimiento y Conservación	656	1,616	1,531	-85	-5.3%	122.3%
Servicios de Comunicación Social y Publicidad	131	0	79	79		-42.9%
Servicios de Traslado y Viáticos	975	1,546	1,182	-364	-23.5%	15.5%
Servicios Oficiales	653	320	421	101	31.5%	-38.6%
Otros Servicios Generales	990	1,063	1,243	180	16.9%	19.7%
Transferencias, Asignaciones, Subsidios y Otras Ayudas	0	0	0	0		
Transferencias Internas y Asignaciones al Sector Público	0	0	0	0		

CUENTA PÚBLICA 2017



Instituto Quintanarroense de la Mujer
ESTADO ANALÍTICO DEL PRESUPUESTO DE EGRESOS
CON BASE EN DEVENGADO
Clasificación por Objeto del Gasto
Ejercicio 2017 comparativo con 2016
(Miles de Pesos)

Concepto	2016	2017		Variaciones respecto a: Presupuesto Aprobado 2017		Variación Real *
	Devengado	Aprobado	Devengado	Importe	%	%
Transferencias al Resto del Sector Público	0	0	0	0		
Subsidios y Subvenciones	0	0	0	0		
Ayudas Sociales	0	0	0	0		
Pensiones y Jubilaciones	0	0	0	0		
Transferencias a Fideicomisos, Mandatos y Otros	0	0	0	0		
Análogos	0	0	0	0		
Transferencias a la Seguridad Social	0	0	0	0		
Donativos	0	0	0	0		
Transferencias al Exterior	0	0	0	0		
Bienes Muebles, Inmuebles e Intangibles	990	0	1,185	1,185		14.0%
Mobiliario y Equipo de Administración	863	0	442	442		51.2%
Mobiliario y Equipo Educativo y Recreativo	68	0	195	195		175.0%
Equipo e Instrumental Médico y de Laboratorio	0	0	0	0		
Vehículos y Equipo de Transporte	0	0	380	380		
Equipo de Defensa y Seguridad	0	0	0	0		
Maquinaria, Otros Equipos y Herramientas	59	0	167	167		169.5%
Activos Biológicos	0	0	0	0		
Bienes Inmuebles	0	0	0	0		
Activos Intangibles	0	0	0	0		
Inversión Pública	0	0	0	0		
Obra Pública en Bienes de Dominio Público	0	0	0	0		
Obra Pública en Bienes Propios	0	0	0	0		
Proyectos Productivos y Acciones de Fomento	0	0	0	0		
Inversiones Financieras y Otras Provisiones	0	0	0	0		
Inversiones para el Fomento de Actividades Productivas	0	0	0	0		
Acciones y Participaciones de Capital	0	0	0	0		
Compra de Títulos y Valores	0	0	0	0		
Concesión de Préstamos	0	0	0	0		
Inversiones en Fideicomisos, Mandatos y Otros	0	0	0	0		
Análogos	0	0	0	0		
Otras Inversiones Financieras	0	0	0	0		
Provisiones para Contingencias y Otras erogaciones	0	0	0	0		
Especiales	0	0	0	0		
Participaciones y Aportaciones	0	0	0	0		
Participaciones	0	0	0	0		
Aportaciones	0	0	0	0		
Convenios	0	0	0	0		
Deuda Pública	0	0	0	0		
Amortización de la Deuda Pública	0	0	0	0		
Intereses de la Deuda Pública	0	0	0	0		
Comisiones de la Deuda Pública	0	0	0	0		

CUENTA PÚBLICA 2017



Instituto Quintanarroense de la Mujer
ESTADO ANALÍTICO DEL PRESUPUESTO DE EGRESOS
CON BASE EN DEVENGADO
Clasificación por Objeto del Gasto
Ejercicio 2017 comparativo con 2016
(Miles de Pesos)

Concepto	2016	2017		Variaciones respecto a: Presupuesto Aprobado 2017		Variación Real *
	Devengado	Aprobado	Devengado	Importe	%	%
Gastos de la Deuda Pública	0	0	0	0		
Costo por Coberturas	0	0	0	0		
Apoyos Financieros	0	0	0	0		
Adeudos de Ejercicios Fiscales Anteriores (ADEFAS)	0	0	0	0		
TOTALES	49,810	41,005	53,437	12,432	30.3%	7.2%

* Factor de deflatación 1.0197

Deflactado con el Índice de Precios Promedio del Consumidor de la ciudad de Chetumal, Q. Roo.

Las cifras pueden presentar diferencias por redondeos.

CUENTA PÚBLICA 2017



ESTADO ANALÍTICO DEL EJERCICIO DEL PRESUPUESTO DE EGRESOS EN CLASIFICACIÓN POR TIPO DE GASTO.

INSTITUTO QUINTANARROENSE DE LA MUJER DEL ESTADO DE QUINTANA ROO ESTADO ANALÍTICO COMPARATIVO DEL EJERCICIO DEL PRESUPUESTO DE EGRESOS CON BASE EN DEVENGADO Clasificación Económica Ejercicio 2017 comparativo con 2016 (Miles de Peso)							
Concepto	2016		2017		Variaciones respecto a: Presupuesto Aprobado 2017		Variación Real*
	Devengado	Aprobado	Devengado	Aprobado	Importe	%	
Gastos Corrientes	48,820	41,005	52,252		11,247	27.4%	2.0%
Gastos de Capital	990		1,185		1,185		14.0%
Amortizaciones de la Deuda Pública							
Pensiones y Jubilaciones							
Participaciones							
Total	49,810	41,005	53,437		12,431	30.3%	2.2%

* Factor de deflatación 1.0497

Deflatación con el Índice de Precios Promedio del Consumidor de la ciudad de Chetumal, Q. Roo.

Las cifras pueden presentar diferencias por redondeos.

ESTADO ANALÍTICO COMPARATIVO DEL EJERCICIO DEL PRESUPUESTO DE EGRESOS EN CLASIFICACIÓN ADMINISTRATIVA

Instituto Quintanarroense de la Mujer ESTADO ANALÍTICO DEL PRESUPUESTO DE EGRESOS CON BASE EN DEVENGADO Clasificación Administrativa Ejercicio 2017 comparativo con 2016 (Miles de Pesos)						
Concepto	2016	2017		Variaciones respecto a: Presupuesto Aprobado 2017		Variación Real *
	Devengado	Aprobado	Devengado	Importe	%	%
Delegación Municipal de Benito Juárez	2,757	4,122	3,851	-271	-6.6%	33.0%
Delegación Municipal de Cozumel	1,021	1,227	1,031	-196	-16.0%	-3.8%
Delegación Municipal de la Zona Maya	741	1,783	1,284	-499	-28.0%	65.1%
Delegación Municipal Solidaridad	802	2,508	1,607	-901	-35.9%	90.8%
Despacho de la Dirección General	4,228	5,422	5,612	190	3.5%	26.5%
Dirección de Administración	7,469	8,429	8,293	-136	-1.6%	5.8%
Dirección de Capacitación y Desarrollo Económico	2,699	3,143	2,689	-454	-14.4%	-5.1%
Dirección de Institucionalización de Perspectiva de Género	8,240	2,845	8,164	5,319	186.9%	-5.6%
Dirección de Planeación, Seguimiento y Evaluación	1,543	1,748	1,541	-207	-11.8%	-4.8%
Dirección de Prevención de la Violencia de Género	16,271	5,112	15,017	9,905	193.8%	-12.1%
Dirección de Sistemas Informáticos	1,434	1,525	1,353	-172	-11.3%	-10.1%
Dirección Jurídica	1,071	1,156	1,157	0	0.0%	2.9%
Secretaría Particular	793	990	949	-41	-4.2%	14.0%
Secretaría Técnica	741	995	889	-106	-10.7%	14.3%
TOTALES	49,810	41,005	53,437	12,431	30.3%	2.2%

* Factor de deflatación 1.0497

Deflactado con el Índice de Precios Promedio del Consumidor de la ciudad de Chetumal, Q. Roo.

Las cifras pueden presentar diferencias por redondeos.

CUENTA PÚBLICA 2017



ESTADO ANALÍTICO DEL EJERCICIO DEL PRESUPUESTO DE EGRESOS EN CLASIFICACIÓN FUNCIONAL

INSTITUTO QUINTANARROENSE DE LA MUJER ESTADO ANALÍTICO COMPARATIVO DEL EJERCICIO DEL PRESUPUESTO DE EGRESOS CON BASE EN DEVENGADO Clasificación Funcional Ejercicio 2017 comparativo con 2016 (Miles de Pesos)							
Finalidad/Función	2016	2017		Variaciones respecto a: Presupuesto Aprobado 2017		Variación Real*	
	Devengado	Aprobado	Devengado	Importe	%	%	
Gobierno	18,960	8,067	17,200	9,133	113.2%	-13.6%	
Legislación	0	0	0	0			
Justicia	18,960	8,067	17,200	9,133	113.2%	-13.6%	
Coordinación de la Política de Gobierno	0	0	0	0			
Relaciones Exteriores	0	0	0	0			
Asuntos Financieros y Hacendarios	0	0	0	0			
Seguridad Nacional	0	0	0	0			
Asuntos de Orden Público y de Seguridad	0	0	0	0			
Interior	0	0	0	0			
Otros Servicios Generales	0	0	0	0			
Desarrollo Social	25,899	28,081	32,085	4,004	14.3%	18.0%	
Protección Ambiental	0	0	0	0			
Vivienda y Servicios a la Comunidad	0	0	0	0			
Salud	0	0	0	0			
Recreación, Cultura y Otras Manifestaciones	0	0	0	0			
Sociales	0	0	0	0			
Educación	0	0	0	0			
Protección Social	0	0	0	0			
Otros Asuntos Sociales	25,899	28,081	32,085	4,004	14.3%	18.0%	
Desarrollo Económico	4,951	4,857	4,152	-706	-14.5%	-20.1%	
Asuntos Económicos, Comerciales y Laborales en							
General	0	0	0	0			
Agropecuaria, Silvicultura, Pesca y Caza	0	0	0	0			
Combustibles y Energía	0	0	0	0			
Minería, Manufacturas y Construcción	0	0	0	0			
Transporte	0	0	0	0			
Comunicaciones	0	0	0	0			
Turismo	0	0	0	0			
Ciencia, Tecnología e Innovación	0	0	0	0			
Otras Industrias y Otros Asuntos Económicos	4,951	4,857	4,152	-706	-14.5%	-20.1%	
Otros	0	0	0	0			
Transacciones de la Deuda Pública / Costo Financiero de la Deuda	0	0	0	0			
Transferencias, Participaciones y Aportaciones entre Diferentes Niveles y Ordenes de Gobierno	0	0	0	0			
Saneamiento del Sistema Financiero	0	0	0	0			
Adeudos de Ejercicios Fiscales Anteriores	0	0	0	0			
Total	49,810	41,005	53,437	12,431	30.3%	2.2%	

* Factor de deflactación 1.0497

Deflactado con el Índice de Precios Promedio del Consumidor de la ciudad de Chetumal, Q. Roo.

Las cifras pueden presentar diferencias por redondeos.

CUENTA PÚBLICA 2017



ESTADO ANALÍTICO DE AVANCE FINANCIERO DE PROGRAMAS Y PROYECTOS DE INVERSIÓN.

INSTITUTO QUINTANARROENSE DE LA MUJER DEL ESTADO DE QUINTANA ROO ESTADO ANALÍTICO DE AVANCES FINANCIEROS DE PROGRAMAS Y PROYECTOS DE INVERSIÓN Programas y Proyectos de Inversión Del 01 de Enero al 31 de Diciembre de 2017 (Miles de Pesos)								
Programa	Programa Presupuestario / Proyecto	Aprobado	Ampliación (Reducción)	Modificado	Comprometido	Devolgado	Pagado	Subejecido
		<i>NO APLICA</i>						