



BAESVIM

Comportamiento de los casos reportados por Institución Enero-Diciembre 2018

Enero, 2019

Lic. Jesús Alberto Capella Ibarra
Secretario de Seguridad Pública del Estado



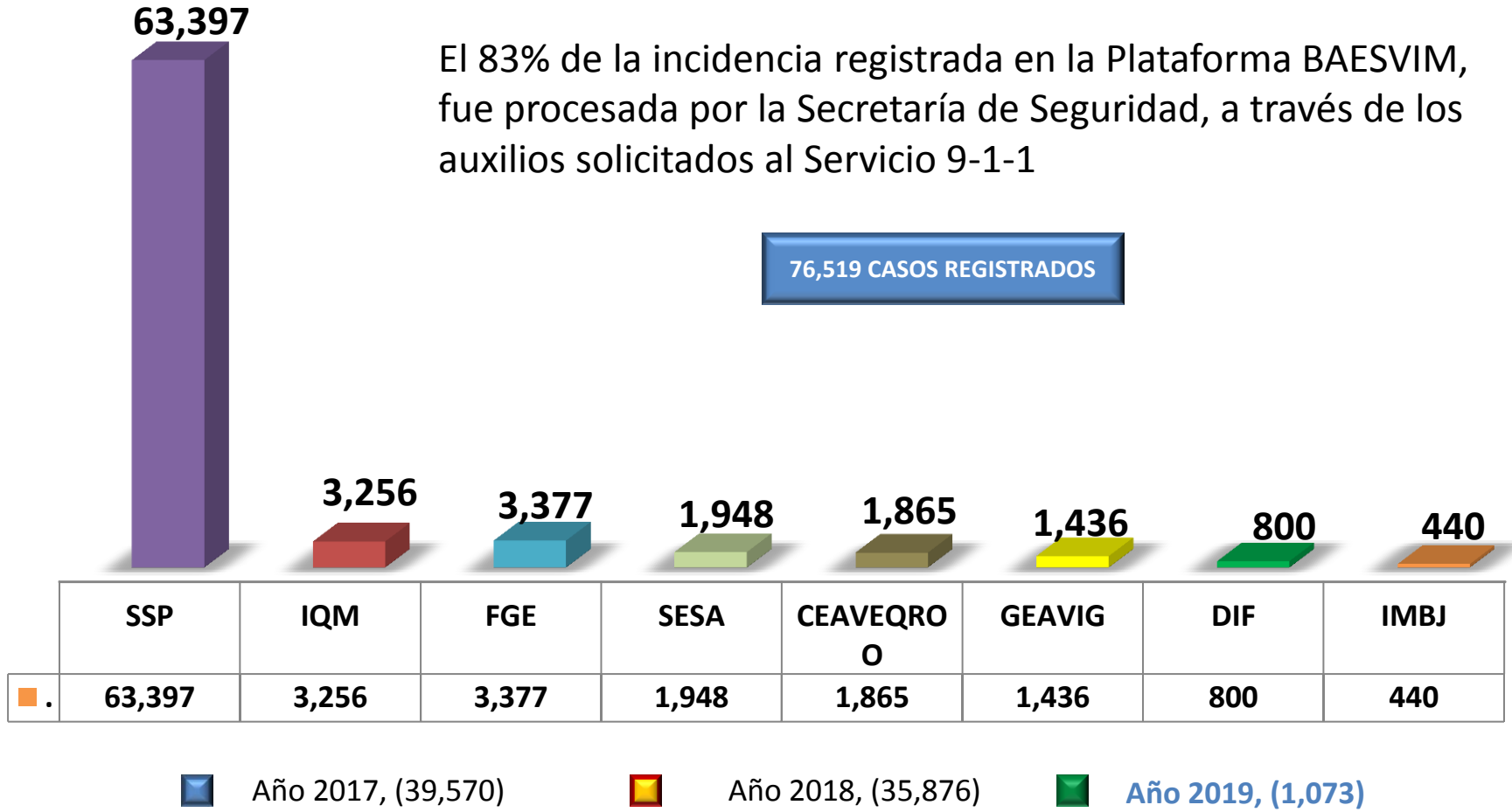
Casos Registrados por Institución

El presente trabajo se realizó con la información contenida en el BAESVIM del estado de Quintana Roo, con la finalidad de analizar y difundir estadísticas y datos fidedignos, comparables con carácter periódico, desglosados por sus diferentes variables, en el plano local sobre las distintas formas de violencia contra niñas, adolescentes y mujeres, sus causas y consecuencias considerando diferentes factores de modo que sirvan de referencia para la formulación, la supervisión y evaluación de leyes, políticas públicas y programas que permitan dar respuestas para combatir la violencia contra las mujeres, adolescentes y niñas quintanarroenses en las esferas pública y privada.



CASOS REGISTRADOS

Del 01 de Enero de 2017 al 19 de Febrero de 2019

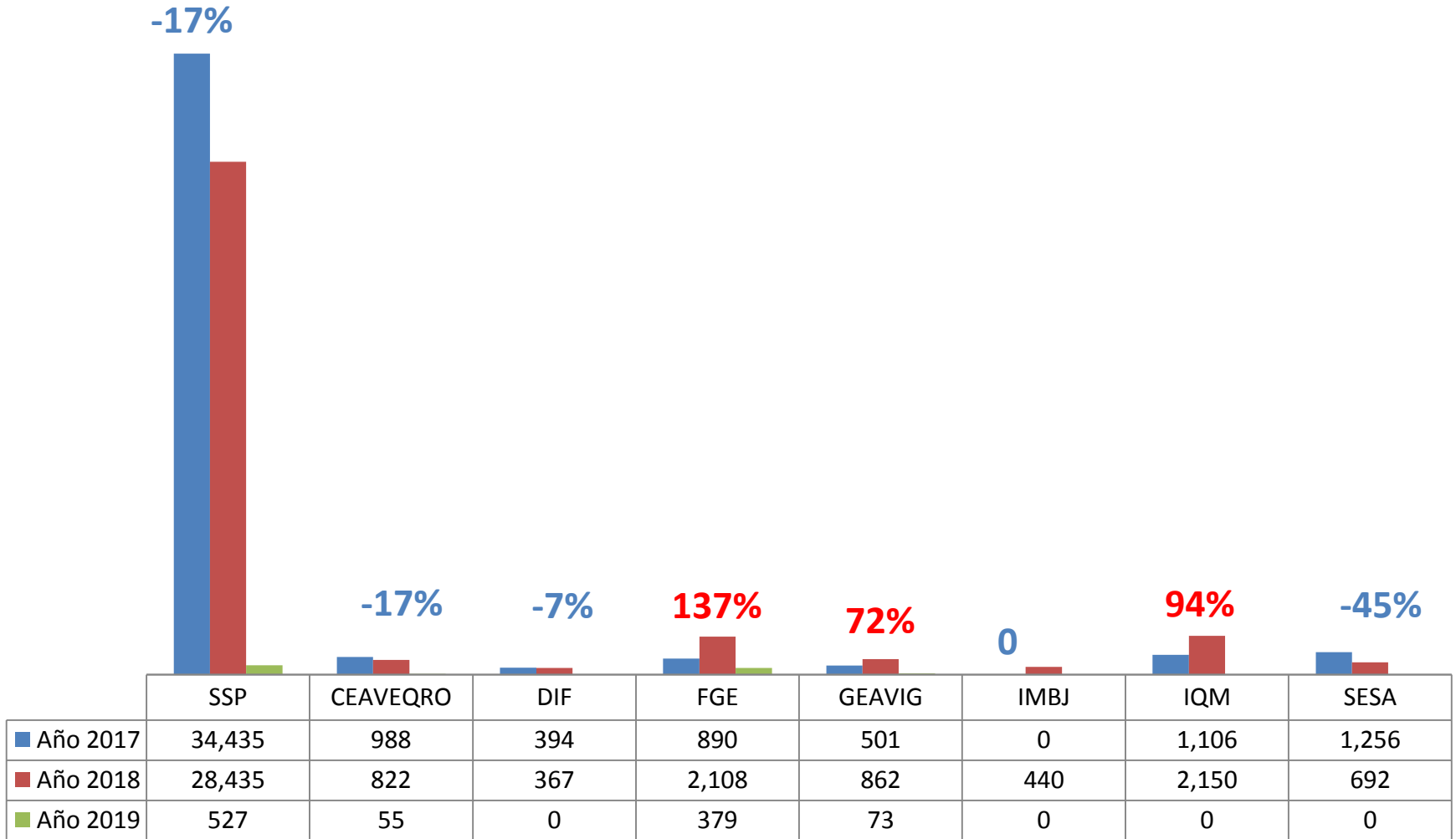


Fuente: Información procesada plataforma BAESVIM.



COMPARATIVA DE CASOS REGISTRADOS

Año 2018 vs Año 2017





CASOS REGISTRADOS POR MUNICIPIO

Enero a Diciembre Año 2018



| MUNICIPIO | SSP | IQM | FGE | GEAVIG | CEAVEQROO | SESA | IMBJ | DIF | TOTAL GENERAL |
|------------------------|---------------|--------------|--------------|------------|------------|------------|------------|------------|---------------|
| BENITO JUAREZ | 11,632 | 880 | 934 | 272 | 784 | 316 | 435 | 4 | 15,257 |
| OTHON P BLANCO | 6,657 | 435 | 728 | 75 | 13 | 1 | | 36 | 7,945 |
| SOLIDARIDAD | 5,811 | 167 | 192 | 136 | 3 | 209 | | 323 | 6,841 |
| COZUMEL | 1,624 | 214 | 201 | 164 | 2 | 133 | | | 2,338 |
| FELIPE CARRILLO PUERTO | 788 | 152 | 1 | 150 | 5 | 1 | | 1 | 1,098 |
| BACALAR | 654 | 19 | 11 | 2 | | 8 | | 1 | 695 |
| TULUM | 350 | 85 | 28 | 2 | | 12 | | 1 | 478 |
| ISLA MUJERES | 292 | 15 | 10 | 22 | 11 | 3 | 3 | | 356 |
| PUERTO MORELOS | 301 | 3 | 1 | 6 | | 6 | 2 | | 319 |
| JOSE MARIA MORELOS | 208 | 86 | | | | 1 | | | 295 |
| LAZARO CARDENAS | 118 | 94 | 2 | 33 | 4 | 2 | | 1 | 254 |
| TOTAL GENERAL | 28,435 | 2,150 | 2,108 | 862 | 822 | 692 | 440 | 367 | 35,876 |

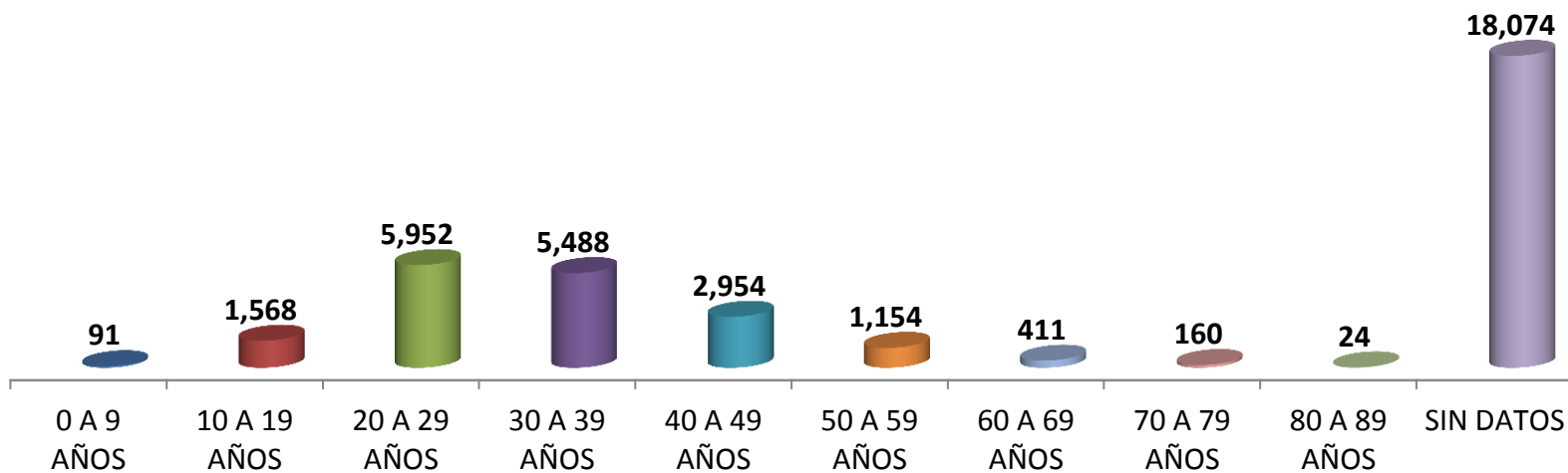


RANGO DE EDAD DE LAS VÍCTIMAS DE VIOLENCIA

Enero a Diciembre Año 2018



| RANGO DE EDAD | BJ | OPB | SOL | COZ | FCP | BAC | TUL | IM | PM | JMM | LC | TOTAL GENERAL |
|----------------------|---------------|--------------|--------------|--------------|--------------|------------|------------|------------|------------|------------|------------|---------------|
| 0 A 9 AÑOS | 35 | 26 | 14 | 5 | 3 | 4 | 1 | | 1 | | 2 | 91 |
| 10 A 19 AÑOS | 516 | 380 | 387 | 108 | 68 | 53 | 19 | 9 | 8 | 11 | 9 | 1,568 |
| 20 A 29 AÑOS | 2,238 | 1,324 | 1,420 | 382 | 154 | 142 | 93 | 55 | 30 | 57 | 57 | 5,952 |
| 30 A 39 AÑOS | 2,036 | 1,306 | 1,237 | 328 | 190 | 116 | 87 | 53 | 35 | 47 | 53 | 5,488 |
| 40 A 49 AÑOS | 1,113 | 818 | 541 | 158 | 115 | 82 | 34 | 25 | 21 | 27 | 20 | 2,954 |
| 50 A 59 AÑOS | 396 | 369 | 148 | 83 | 69 | 35 | 11 | 11 | 6 | 19 | 7 | 1,154 |
| 60 A 69 AÑOS | 108 | 184 | 37 | 30 | 18 | 14 | 3 | 8 | 1 | 4 | 4 | 411 |
| 70 A 79 AÑOS | 44 | 72 | 18 | 10 | 6 | 7 | 2 | | | 1 | | 160 |
| 80 A 89 AÑOS | 6 | 10 | 3 | 1 | 2 | | 1 | | 1 | | | 24 |
| SIN DATOS | 8,765 | 3,456 | 3,036 | 1,233 | 473 | 242 | 227 | 195 | 216 | 129 | 102 | 18,074 |
| TOTAL GENERAL | 15,257 | 7,945 | 6,841 | 2,338 | 1,098 | 695 | 478 | 356 | 319 | 295 | 254 | 35,876 |



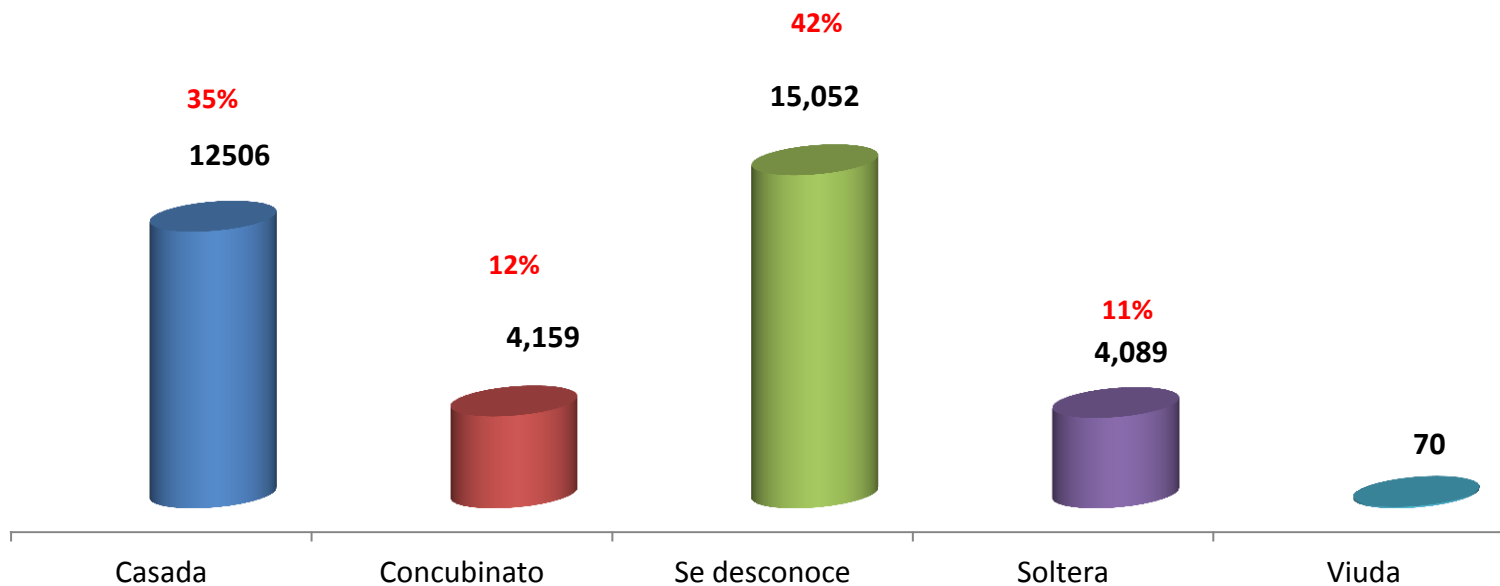


CASOS DE MUJERES VÍCTIMAS POR ESTADO CIVIL

Enero a Diciembre Año 2018



| ESTADO CIVIL | BJ | OPB | SOL | COZ | FCP | BAC | TUL | IM | PM | JMM | LC | TOTAL GENERAL |
|----------------------|---------------|--------------|--------------|--------------|--------------|------------|------------|------------|------------|------------|------------|---------------|
| Casada | 4,202 | 2,721 | 3,354 | 892 | 435 | 252 | 207 | 120 | 76 | 144 | 103 | 12,506 |
| Concubinato | 1,296 | 704 | 1,354 | 391 | 147 | 56 | 95 | 21 | 16 | 34 | 45 | 4,159 |
| Se desconoce | 7,992 | 3,436 | 1,494 | 751 | 376 | 308 | 117 | 194 | 209 | 95 | 80 | 15,052 |
| Soltera | 1,749 | 1,058 | 632 | 292 | 135 | 79 | 59 | 20 | 18 | 22 | 25 | 4,089 |
| Viuda | 18 | 26 | 7 | 12 | 5 | | | 1 | | | 1 | 70 |
| TOTAL GENERAL | 15,257 | 7,945 | 6,841 | 2,338 | 1,098 | 695 | 478 | 356 | 319 | 295 | 254 | 35,876 |



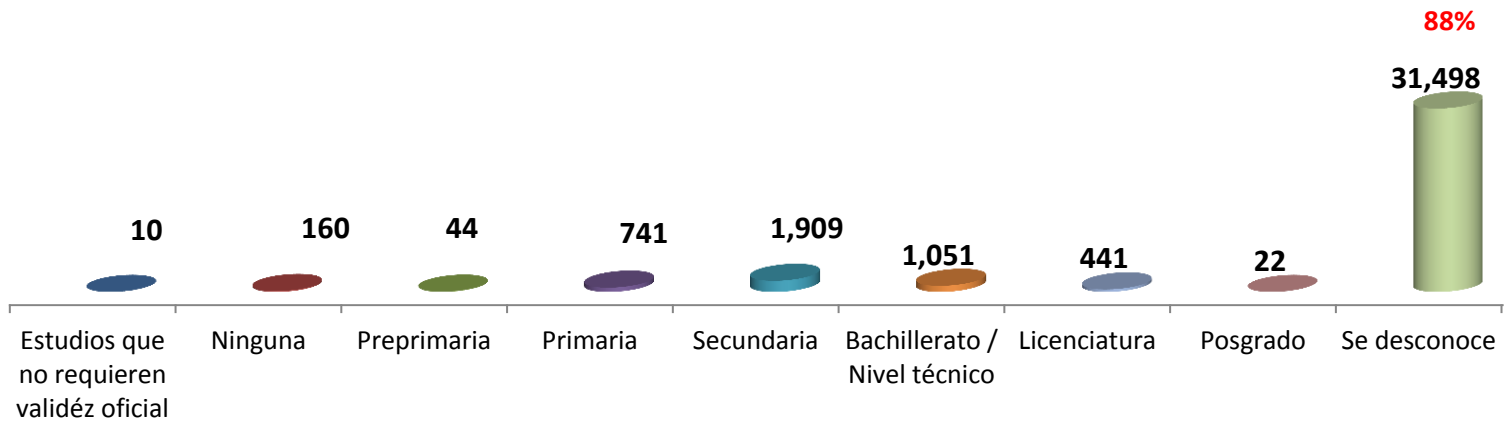


CASOS DE MUJERES VÍCTIMAS POR ESCOLARIDAD

Enero a Diciembre Año 2018



| GRADO DE ESTUDIOS | BJ | OPB | SOL | COZ | FCP | BAC | TUL | IM | PM | JMM | LC | TOTAL GENERAL |
|---|---------------|--------------|--------------|--------------|--------------|------------|------------|------------|------------|------------|------------|---------------|
| Estudios que no requieren validéz oficial | 6 | 2 | 1 | | | | | 1 | | | | 10 |
| Ninguna | 66 | 24 | 19 | 20 | 17 | | 3 | 2 | | 6 | 3 | 160 |
| Preprimaria | 17 | 10 | 10 | | 3 | 2 | 1 | 1 | | | | 44 |
| Primaria | 388 | 81 | 63 | 76 | 54 | 8 | 24 | 7 | 5 | 18 | 17 | 741 |
| Secundaria | 819 | 309 | 205 | 268 | 126 | 21 | 44 | 13 | 6 | 44 | 54 | 1,909 |
| Bachillerato / Nivel técnico | 489 | 178 | 123 | 140 | 46 | 5 | 27 | 3 | 2 | 13 | 25 | 1,051 |
| Licenciatura | 214 | 89 | 67 | 38 | 11 | 1 | 13 | | 2 | 3 | 3 | 441 |
| Posgrado | 10 | 7 | 1 | 4 | | | | | | | | 22 |
| Se desconoce | 13,248 | 7,245 | 6,352 | 1,792 | 841 | 658 | 366 | 329 | 304 | 211 | 152 | 31,498 |
| Total general | 15,257 | 7,945 | 6,841 | 2,338 | 1,098 | 695 | 478 | 356 | 319 | 295 | 254 | 35,876 |



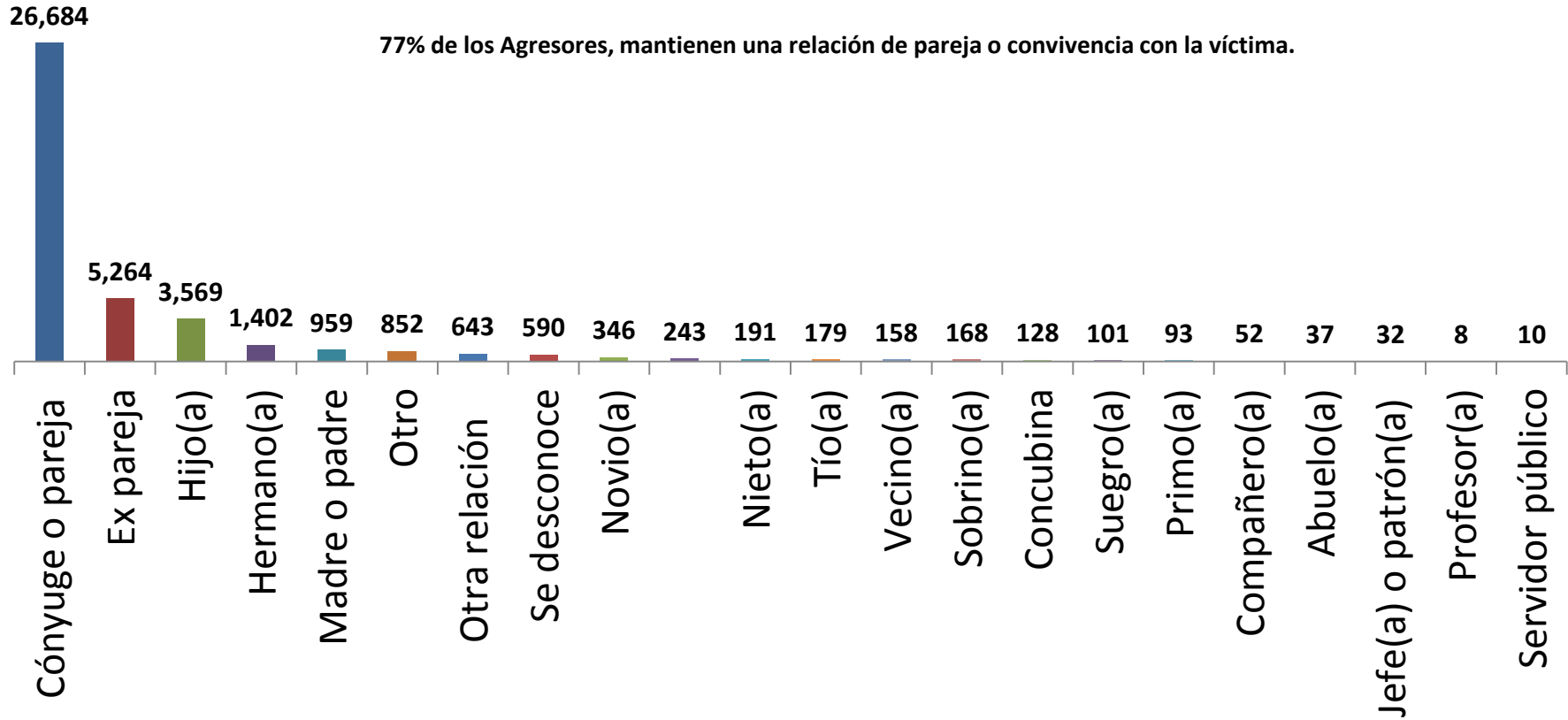


DETALLE DEL VINCULO ENTRE VÍCTIMA Y LA PERSONA AGRESORA

Enero a Diciembre Año 2018



| REFERENCIA | BJ | OPB | SOL | COZ | FCP | BAC | TUL | IM | PM | JMM | LC | TOTAL GENERAL |
|------------------------------|---------------|--------------|--------------|--------------|--------------|------------|------------|------------|------------|------------|------------|---------------|
| Cónyuge o pareja | 9,790 | 4,399 | 5,285 | 1,421 | 649 | 368 | 358 | 242 | 201 | 182 | 184 | 23,079 |
| Ex pareja | 2,212 | 1,351 | 343 | 273 | 141 | 104 | 41 | 33 | 39 | 33 | 15 | 4,585 |
| Hijo(a) | 1,150 | 831 | 358 | 288 | 119 | 70 | 24 | 42 | 29 | 23 | 20 | 2,954 |
| Hermano(a) | 376 | 295 | 179 | 113 | 62 | 42 | 18 | 11 | 10 | 17 | 3 | 1,126 |
| Madre o padre | 298 | 177 | 172 | 63 | 39 | 18 | 13 | 7 | 5 | 6 | 5 | 803 |
| Otro | 180 | 288 | 124 | 33 | 29 | 38 | 4 | 2 | 5 | 17 | 2 | 722 |
| Otra relación | 432 | 69 | 28 | 23 | 6 | 4 | 1 | 6 | 11 | 3 | 3 | 586 |
| Se desconoce | 228 | 132 | 76 | 27 | 10 | 20 | 5 | 2 | 7 | 1 | 5 | 513 |
| Novio(a) | 123 | 62 | 67 | 17 | 6 | 4 | 9 | 3 | 3 | 4 | 1 | 299 |
| Padrastra o padrastro | 117 | 46 | 26 | 11 | 3 | 4 | 1 | 2 | 2 | | 4 | 216 |
| Nieto(a) | 62 | 43 | 18 | 20 | 5 | 3 | 2 | 1 | 1 | 1 | 1 | 157 |
| Tío(a) | 45 | 44 | 24 | 7 | 12 | 5 | 1 | 1 | 2 | 3 | 2 | 146 |
| Vecino(a) | 70 | 47 | 5 | 3 | 5 | 7 | | | 1 | 1 | 1 | 140 |
| Sobrino(a) | 42 | 56 | 10 | 14 | 4 | 3 | 1 | 2 | 2 | 2 | 2 | 138 |
| Concubina | 26 | 16 | 74 | 4 | | 2 | | | | | | 122 |
| Suegro(a) | 29 | 29 | 15 | 8 | 3 | | | 1 | | 1 | 1 | 87 |
| Primo(a) | 29 | 26 | 16 | 3 | 2 | 3 | | 1 | 1 | | 1 | 82 |
| Compañero(a) | 15 | 13 | 14 | 1 | | | | | | 1 | 3 | 47 |
| Abuelo(a) | 17 | 10 | 2 | 2 | 2 | | | | | | | 33 |
| Jefe(a) o patrón(a) | 9 | 10 | 3 | 5 | | | | | | | | 27 |
| Profesor(a) | 3 | 1 | 2 | | 1 | | | | | | | 7 |
| Servidor público | 4 | | | 2 | | | | | | | 1 | 7 |
| TOTAL GENERAL | 15,257 | 7,945 | 6,841 | 2,338 | 1,098 | 695 | 478 | 356 | 319 | 295 | 254 | 35,876 |





TOP 20 DE CASOS REGISTRADOS POR COLONIA

Enero a Diciembre Año 2018



| BENITO JUAREZ | |
|-----------------------|------------|
| SM 259 | 1,199 |
| SM 248 | 569 |
| SM 260 | 556 |
| SM 251 | 546 |
| SM 247 | 533 |
| SM 107 | 483 |
| SM 227 | 354 |
| SM 103 | 270 |
| SM 94 | 254 |
| SM 95 | 228 |
| SM 105 | 206 |
| SM 201 | 205 |
| SM 75 | 203 |
| SM 102 | 199 |
| TRES REYES | 197 |
| SM 101 | 190 |
| SM 308 | 190 |
| SM 100 | 187 |
| SM 249 | 186 |
| SM 235 | 180 |
| TOTAL COLONIAS | 313 |

| OTHON P. BLANCO | |
|----------------------------|------------|
| CARIBE | 459 |
| CENTRO | 415 |
| SOLIDARIDAD | 345 |
| FRACC LAS AMERICAS | 334 |
| ADOLFO LÓPEZ MATEOS 2 | 322 |
| ADOLFO LÓPEZ MATEOS 1 | 292 |
| COMITE PROTERRITORIO | 231 |
| FORJADORES | 193 |
| PROTERRITORIO | 180 |
| PAYO OBISPO | 177 |
| PROTERRITORIO AMPLIACION 1 | 173 |
| DEL BOSQUE | 169 |
| BICENTENARIO | 158 |
| JARDINES | 142 |
| NUEVA GENERACION | 136 |
| PACTO OBRERO | 116 |
| 5 DE ABRIL | 103 |
| BARRIO BRAVO | 94 |
| ANTORCHISTAS | 94 |
| GUSTAVO GUTIERREZ | 92 |
| TOTAL COLONIAS | 140 |

| SOLIDARIDAD | |
|-----------------------|------------|
| LUIS DONALDO COLOSIO | 1,224 |
| VILLAS DEL SOL II | 463 |
| VILLAS DEL SOL | 366 |
| PESCADORES | 304 |
| VILLA DEL SOL | 271 |
| MISION DE LAS FLORES | 264 |
| LA GUADALUPANA | 255 |
| PUERTO MAYA I | 254 |
| EJIDAL NORTE | 250 |
| IN HOUSE | 178 |
| EJIDAL CENTRO | 172 |
| EJIDAL SUR | 141 |
| LAS PALMAS I | 133 |
| MISION VILLAMAR I | 131 |
| NICTE HA | 130 |
| BELLAVISTA | 126 |
| 28 DE JULIO | 123 |
| AMPLIACION BELLAVISTA | 106 |
| GONZALO GUERRERO | 102 |
| LAS PALMAS II | 94 |
| TOTAL COLONIAS | 133 |

| COZUMEL | |
|--------------------------|-----------|
| EMILIANO ZAPATA | 382 |
| 10 DE ABRIL | 271 |
| ADOLFO LOPEZ MATEOS | 169 |
| CENTRO | 166 |
| SAN MIGUEL 2 | 165 |
| SAN MIGUEL 1 | 132 |
| SAN GERVACIO | 129 |
| REOBLADORES | 102 |
| INDEPENDENCIA | 79 |
| CTM | 71 |
| JUAN BAUTISTA DE LA VEGA | 56 |
| COZUMEL TURISTICO | 47 |
| NUEVA GENERACION | 44 |
| FLORES MAGON 1 | 40 |
| MARAVILLA | 34 |
| FRACC MIRAFLORES | 31 |
| FELIX GONZALEZ CANTO | 29 |
| ANDRES QUINTANA ROO | 29 |
| FRACC NUEVA GENERACION | 29 |
| MIRAFLORES | 28 |
| TOTAL COLONIAS | 66 |



CASOS REGISTRADOS POR COLONIA

Enero a Diciembre Año 2018



| BACALAR | |
|---------------------------|-----------|
| POBLADOS | 157 |
| GONZALO GUERRERO | 82 |
| LUIS DONALDO COLOSIO | 80 |
| BENITO JUAREZ | 78 |
| 5 DE MAYO | 74 |
| CENTRO | 48 |
| DIEGO ROJAS | 35 |
| SERAPIO FLOTA MAS | 32 |
| CARLOS SALINAS DE GORTARI | 28 |
| SOR JUANA INES DE LA CRUZ | 28 |
| MARIO VILLANUEVA MADRID | 24 |
| MAGISTERIAL | 6 |
| NUEVO PROGRESO | 4 |
| 20 DE NOVIEMBRE | 3 |
| NUEVA CREACION | 2 |
| COSTERA BAC NORTE | 2 |
| COSTERA DE BACALAR | 1 |
| FLOTA MASS | 1 |
| TOTAL COLONIAS | 17 |

| FELIPE CARRILLO PUERTO | |
|-------------------------------|-----------|
| POBLADOS | 210 |
| FRANCISCO MAY | 110 |
| EMILIANO ZAPATA | 104 |
| CONSTITUYENTES | 101 |
| MARTINEZ ROSS | 95 |
| JUAN BAUTISTA | 76 |
| LEONA VICARIO | 64 |
| JAVIER ROJO GOMEZ | 60 |
| PLAN DE AYALA | 47 |
| PLAN DE AYUTLA | 46 |
| LAZARO CARDENAS | 41 |
| FELIPE CARRILLO PUERTO | 31 |
| CENTRO | 31 |
| RAFAEL E MELGAR | 29 |
| CECILIO CHI | 17 |
| CECILIO CHI | 16 |
| FRACC VIVAD | 12 |
| UNIDAD HABITACIONAL FOVISSSTE | 4 |
| 20 DE NOVIEMBRE | 2 |
| NO ESPECIFICA | 2 |
| TOTAL COLONIAS | 17 |

| ISLA MUJERES | |
|--------------------------------|-----------|
| FRACC LA GLORIA | 33 |
| ROSALES | 21 |
| RANCHO VIEJO | 19 |
| CENTRO | 18 |
| MONTE DE OLIVO | 15 |
| EL CAÑOTAL | 13 |
| SAN ROMAN | 13 |
| PARAISO | 12 |
| LA LOMA | 12 |
| ZONA URBANA EJIDO ISLA MUJERES | 12 |
| NAZARENO | 11 |
| ZONA CONTINENTAL | 10 |
| GUADALUPANA | 9 |
| MIRAFLORES | 9 |
| REGION 85 (ISLAS MUJERES) | 7 |
| CARIDAD DEL COBRE | 7 |
| JERUSALEN | 6 |
| MORRO | 6 |
| FRACC LAS AMERICAS | 5 |
| DEL BOSQUE | 5 |
| TOTAL COLONIAS | 70 |

| LAZARO CARDENAS | |
|-----------------------|-----------|
| KANTUNILKIN | 63 |
| POBLADOS | 57 |
| LAZARO CARDENAS | 20 |
| IGNACIO ZARAGOZA | 15 |
| UNIDAD DEPORTIVA | 14 |
| CAPA | 13 |
| EXPO | 12 |
| XAMAN - KAH | 11 |
| HOLBOX | 11 |
| CENTRO | 8 |
| MIGUEL BORGE MARTIN | 6 |
| TERENCIO TAH | 5 |
| EL CEDRAL | 4 |
| 20 DE NOVIEMBRE | 4 |
| EL IDEAL | 3 |
| LEONA VICARIO | 2 |
| CENTRO | 2 |
| EL TINTAL | 2 |
| AGUA AZUL | 1 |
| EJIDAL | 1 |
| TOTAL COLONIAS | 18 |



CASOS REGISTRADOS POR COLONIA

Enero a Diciembre Año 2018



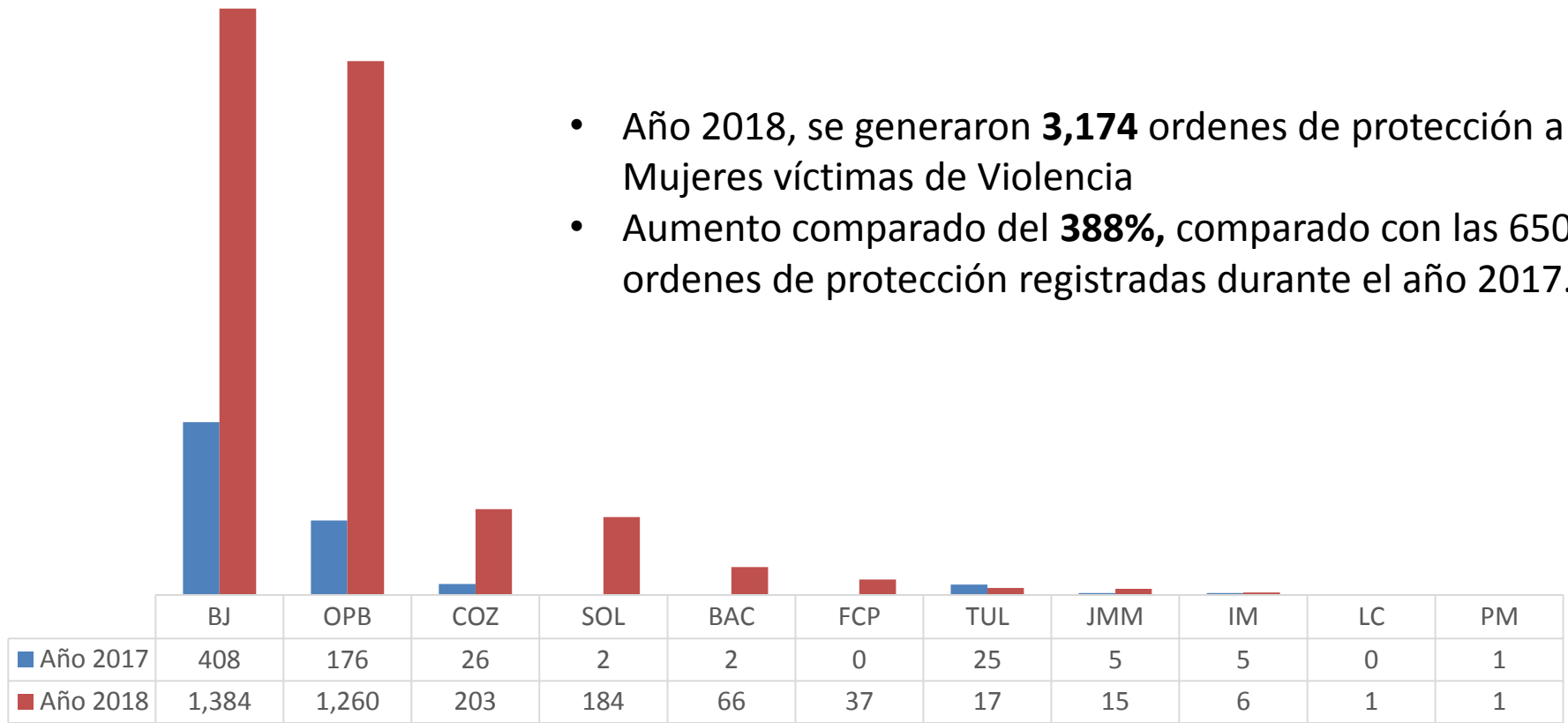
| JOSE MA. MORELOS | |
|-----------------------|-----------|
| POBLADOS | 78 |
| JOSE MARIA MORELOS | 58 |
| GUADALUPE | 21 |
| SAN ANTONIO | 20 |
| MIRAMORES | 19 |
| ROJO GOMEZ | 18 |
| MADRAZO | 16 |
| VICENTE GUERRERO | 16 |
| CENTRO | 13 |
| SAN JUAN | 13 |
| DOLORES | 5 |
| MAYAB | 4 |
| VICENTE GUERRERO | 3 |
| NO ESPECIFICA | 3 |
| SANTA LUCIA | 2 |
| 20 DE NOVIEMBRE | 2 |
| MAYAB | 2 |
| ROSALES | 1 |
| FRACC EL ENCANTO | 1 |
| TOTAL COLONIAS | 18 |

| TULUM | |
|-----------------------|-----------|
| CENTRO | 224 |
| MAYA PAX | 40 |
| TUMBEN KA | 29 |
| EL EJIDO | 22 |
| INVASION SUR | 18 |
| INVASIÓN NORTE TULUM | 17 |
| YAAX-TULUM | 13 |
| POBLADOS | 11 |
| LA VELETA | 10 |
| AKUMAL | 9 |
| HURACANES | 8 |
| CHEMUYIL | 8 |
| VILLAS DE TULUM | 7 |
| TULUM | 7 |
| MANUEL ANTONIO AY | 6 |
| CRISTAL | 4 |
| ZONA COSTERA NORTE | 4 |
| LAS PALMAS | 4 |
| FRACCIONAMIENTO SAMAS | 3 |
| COBA | 3 |
| TOTAL COLONIAS | 27 |

| PUERTO MORELOS | |
|-----------------------|-----------|
| CENTRO | 231 |
| LEONA VICARIO | 86 |
| ZETINA GAZCA | 42 |
| MAYA PAX | 40 |
| SM 17 | 32 |
| TUMBEN KA | 29 |
| VILLAS LA PLAYA | 24 |
| EL EJIDO | 22 |
| SM 18 | 21 |
| POBLADOS | 20 |
| 23 DE ENERO | 18 |
| INVASION SUR | 18 |
| INVASIÓN NORTE TULUM | 17 |
| YAAX-TULUM | 13 |
| TIERRA NUEVA | 13 |
| VILLAS MORELOS I | 12 |
| VILLAS MORELOS II | 11 |
| LA VELETA | 10 |
| SM 12 | 9 |
| AKUMAL | 9 |
| TOTAL COLONIAS | 43 |



Ordenes de Protección

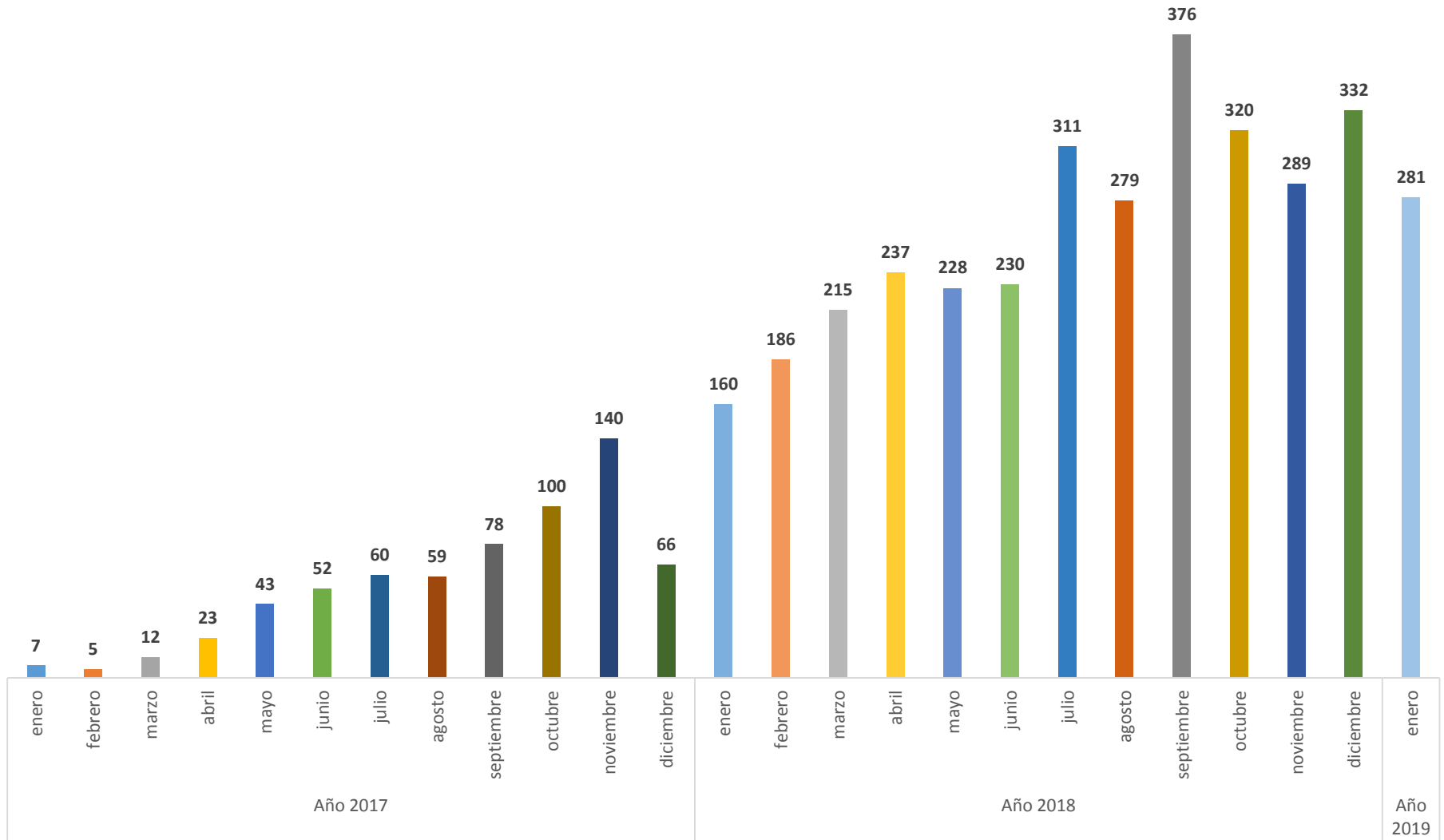


- Año 2018, se generaron **3,174** ordenes de protección a Mujeres víctimas de Violencia
- Aumento comparado del **388%**, comparado con las 650 ordenes de protección registradas durante el año 2017.



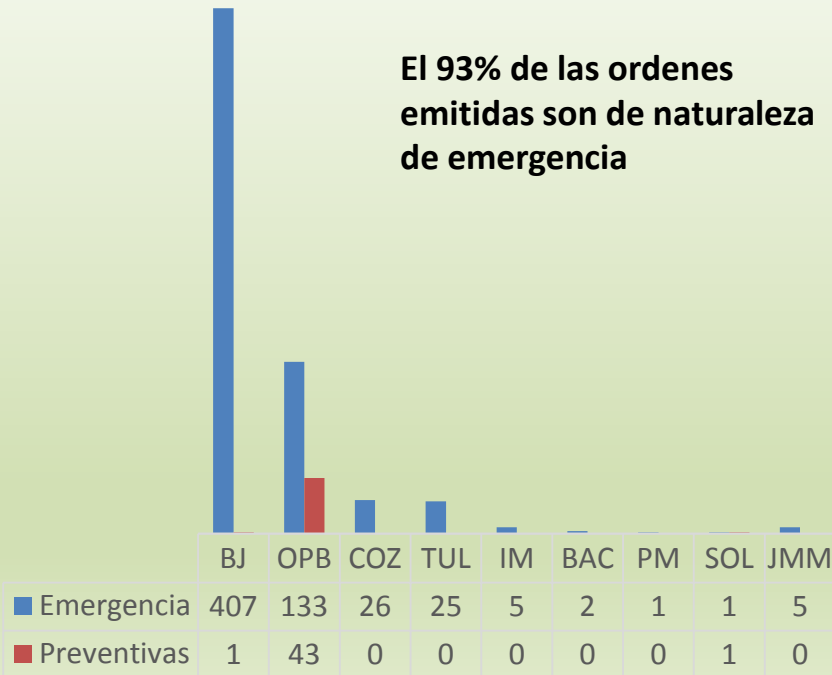
ORDENES DE PROTECCIÓN

Comportamiento Mensual



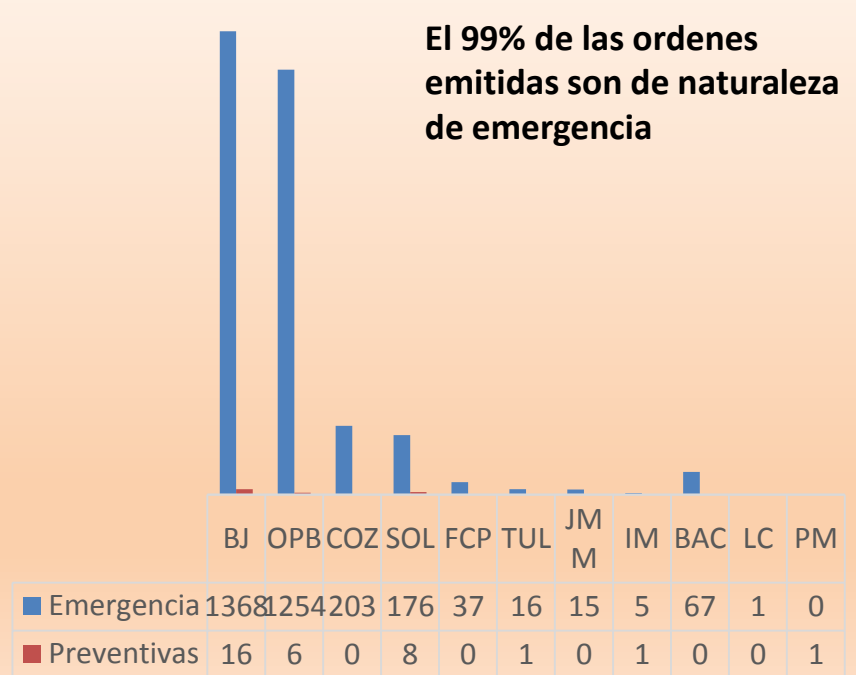
Año 2017

El 93% de las ordenes emitidas son de naturaleza de emergencia



Año 2018

El 99% de las ordenes emitidas son de naturaleza de emergencia





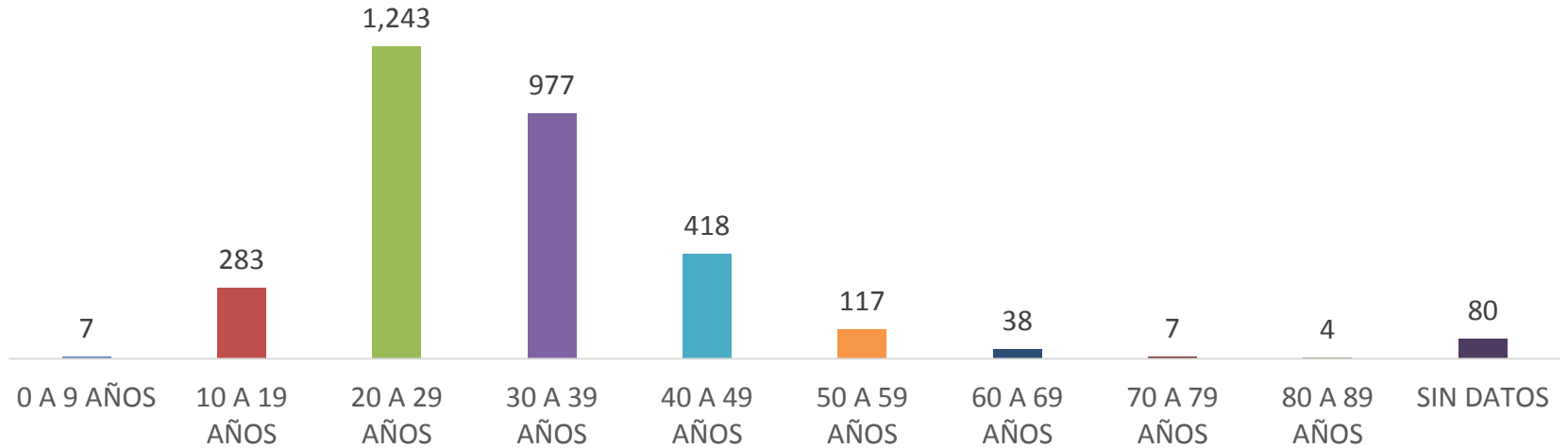
ORDENES DE PROTECCIÓN

Rango de edad por municipio de las víctimas

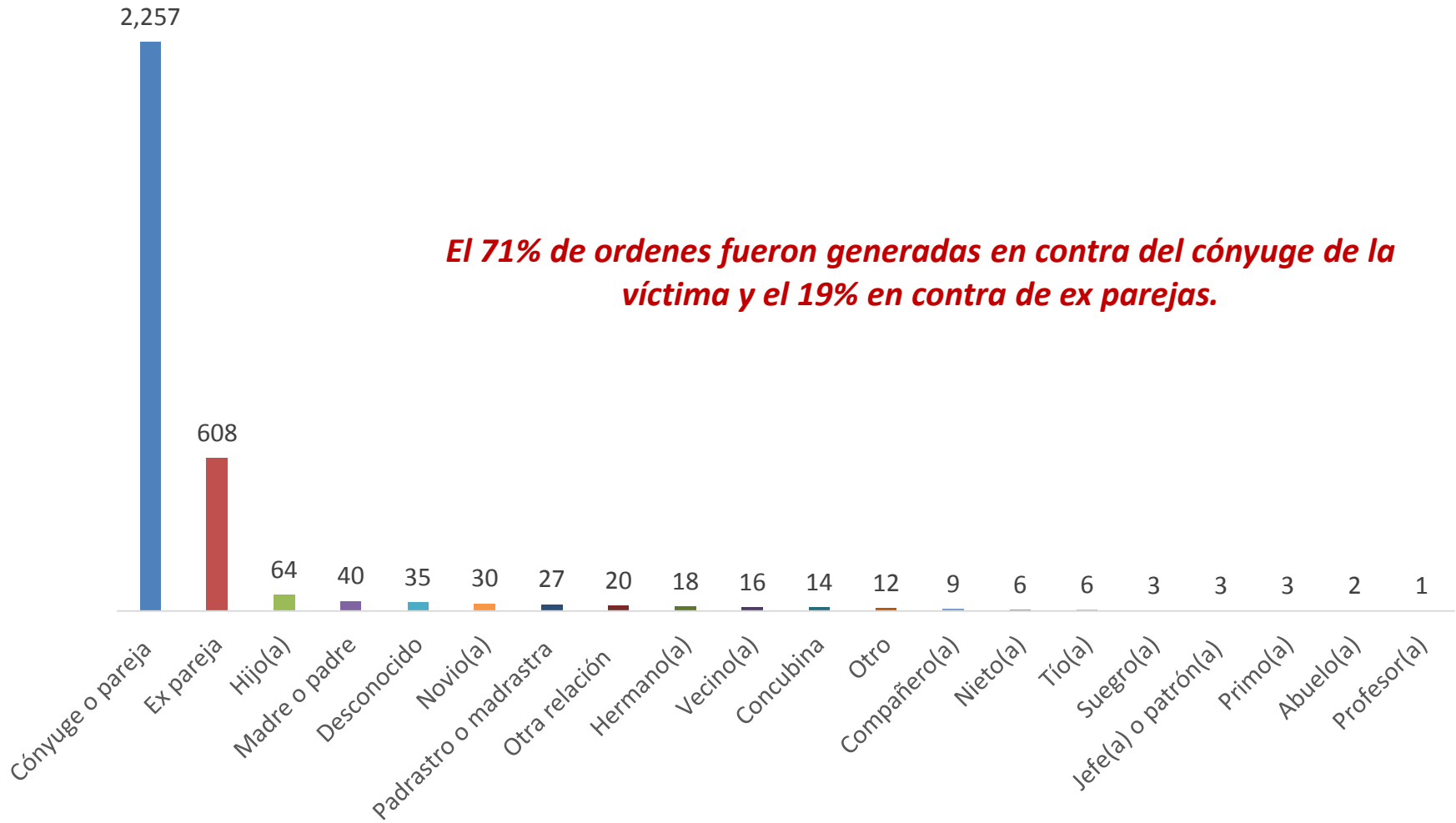


Enero a Diciembre Año 2018

| RANGO DE EDAD | BJ | OPB | COZ | SOL | FCP | TUL | JMM | IM | BAC | PM | LC | TOTAL |
|----------------------|--------------|--------------|------------|------------|-----------|-----------|-----------|----------|-----------|----------|----------|--------------|
| 0 A 9 AÑOS | 1 | 1 | 5 | | | | | | | | | 7 |
| 10 A 19 AÑOS | 122 | 125 | 24 | 5 | 1 | 2 | 1 | 1 | 2 | | | 283 |
| 20 A 29 AÑOS | 512 | 526 | 67 | 74 | 9 | 8 | 8 | 3 | 34 | 1 | 1 | 1,243 |
| 30 A 39 AÑOS | 437 | 392 | 41 | 65 | 11 | 3 | 6 | 2 | 20 | | | 977 |
| 40 A 49 AÑOS | 220 | 145 | 19 | 22 | 4 | 3 | | | 5 | | | 418 |
| 50 A 59 AÑOS | 63 | 29 | 7 | 8 | 4 | 1 | | | 5 | | | 117 |
| 60 A 69 AÑOS | 13 | 18 | 4 | 3 | | | | | | | | 38 |
| 70 A 79 AÑOS | 2 | 2 | 2 | 1 | | | | | | | | 7 |
| 80 A 89 AÑOS | 3 | 1 | | | | | | | | | | 4 |
| SIN DATOS | 11 | 21 | 34 | 6 | 8 | | | | | | | 80 |
| TOTAL GENERAL | 1,384 | 1,260 | 203 | 184 | 37 | 17 | 15 | 6 | 66 | 1 | 1 | 3,174 |



Enero a Diciembre Año 2018

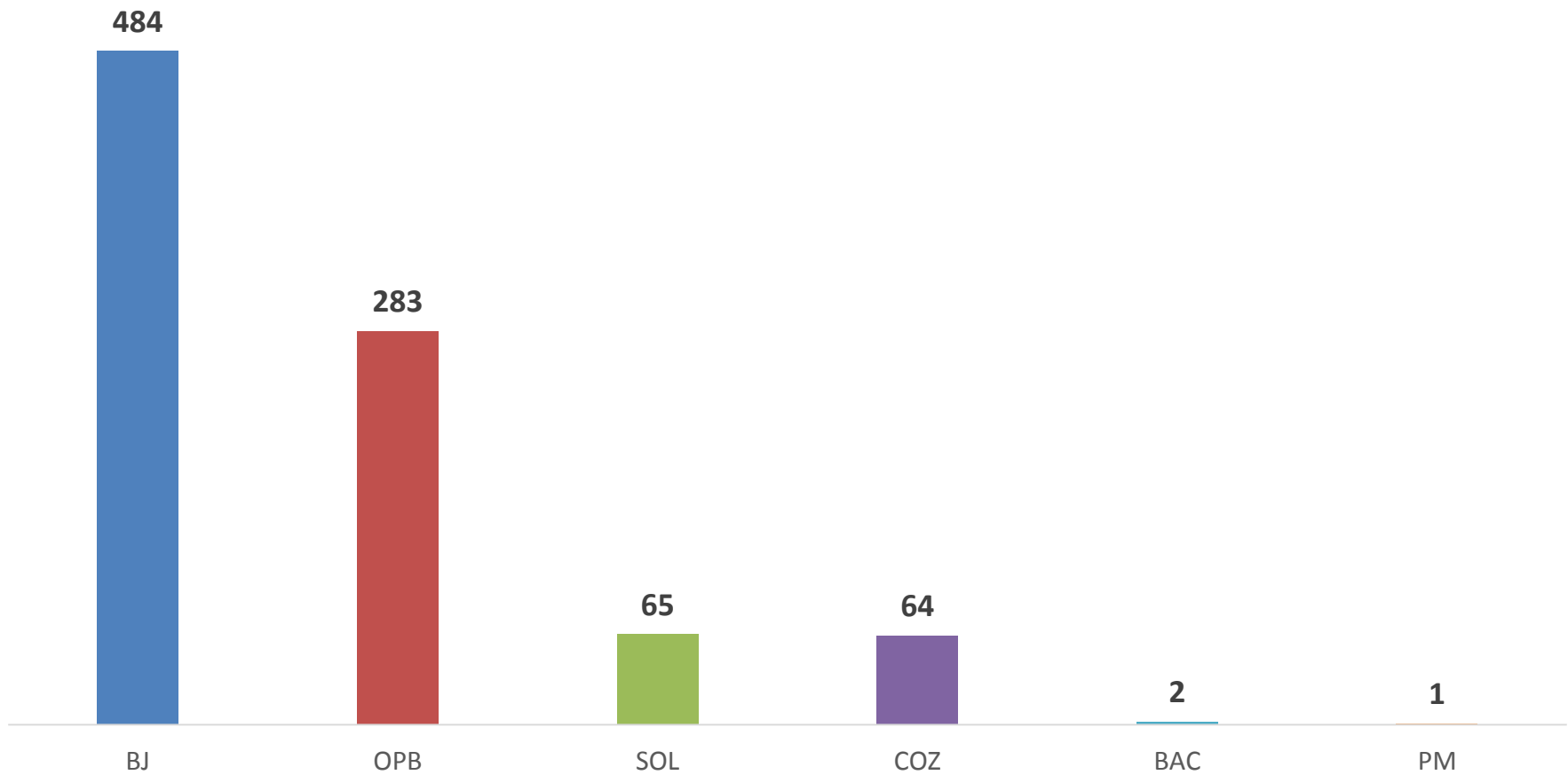


El 71% de ordenes fueron generadas en contra del cónyuge de la víctima y el 19% en contra de ex parejas.



ORDENES DE PROTECCIÓN

Casos Vigentes por Municipio





ORDENES DE PROTECCIÓN

Casos Vigentes por Municipio



| BENITO JUAREZ | | COZUMEL | | OTHON P. BLANCO | | SOLIDARIDAD | |
|---------------|-----------|----------------------|----------|-----------------------|-----------|----------------------|----------|
| SM 259 | 35 | SAN MIGUEL 1 | 9 | FRACC LAS AMERICAS | 17 | LUIS DONALDO COLOSIO | 8 |
| SM 260 | 13 | EMILIANO ZAPATA | 5 | POBLADOS | 14 | VILLA DEL SOL | 5 |
| SM 248 | 13 | CENTRO | 5 | CENTRO | 8 | EJIDAL | 4 |
| SM 94 | 12 | MARAVILLA | 4 | NUEVA GENERACION | 6 | MISION VILLAMAR I | 4 |
| SM 107 | 11 | COLONOS CUZAMIL | 4 | CARIBE | 4 | VILLAS DEL SOL | 4 |
| SM 249 | 9 | FELIX GONZALEZ CANTO | 4 | ADOLFO LÓPEZ MATEOS 3 | 4 | MISION DE LAS FLORES | 4 |
| SM 228 | 8 | SAN MIGUEL 2 | 3 | GUSTAVO GUTIERREZ | 3 | CRISTO REY | 2 |
| SM 102 | 7 | REPOBLADORES | 2 | PROTERRITORIO | 3 | REAL IBIZA | 2 |
| SM 308 | 7 | NUEVA GENERACION | 2 | PRIMERA LEGISLATURA | 3 | PUERTO MAYA I | 2 |
| SM 251 | 7 | ANDRES QUINTANA ROO | 2 | INFONAVIT SUTAGE | 3 | MISION DEL CARMEN | 2 |