

Instituto Estatal para la Educación de los Jóvenes y Adultos
QUINTANA ROO

Estado de Situación Financiera
Al 30/Septiembre/2019

Fecha y hora 10/10/2019
16:08 p.m.

	<u>2019</u>	<u>2018</u>		<u>2019</u>	<u>2018</u>
ACTIVO			PASIVO		
ACTIVO CIRCULANTE	\$20,472,963.68	\$12,410,390.51	PASIVO CIRCULANTE	\$3,154,449.69	\$4,132,833.04
EFFECTIVO Y EQUIVALENTES	\$18,355,471.14	\$12,216,585.96	CUENTAS POR PAGAR A CORTO PLAZO	\$3,089,425.29	\$4,078,738.64
DERECHOS A RECIBIR EFFECTIVO O EQUIVALENTES	\$2,117,492.54	\$193,804.55	DOCUMENTOS POR PAGAR A CORTO PLAZO	\$0.00	\$0.00
DERECHOS A RECIBIR BIENES O SERVICIOS	\$0.00	\$0.00	PORCIÓN A CORTO PLAZO DE LA DEUDA PÚBLICA A LARGO PLAZO	\$0.00	\$0.00
INVENTARIOS	\$0.00	\$0.00	TÍTULOS Y VALORES A CORTO PLAZO	\$0.00	\$0.00
ALMACENES	\$0.00	\$0.00	PASIVOS DIFERIDOS A CORTO PLAZO	\$0.00	\$0.00
ESTIMACIÓN POR PÉRDIDA O DETERIORO DE ACTIVOS CIRCULANTES	\$0.00	\$0.00	FONDOS Y BIENES DE TERCEROS EN GARANTÍA Y/O ADMINISTRACIÓN A CORTO PLAZO	\$0.00	\$0.00
OTROS ACTIVOS CIRCULANTES	\$0.00	\$0.00	PROVISIONES A CORTO PLAZO	\$0.00	\$0.00
Total de Activos Circulantes	\$20,472,963.68	\$12,410,390.51	OTROS PASIVOS A CORTO PLAZO	\$55,024.40	\$54,084.40
ACTIVO NO CIRCULANTE	\$1,686,860.72	\$3,572,471.70	Total de Pasivos Circulantes	\$3,154,449.69	\$4,132,833.04
INVERSIONES FINANCIERAS A LARGO PLAZO	\$0.00	\$0.00	PASIVO NO CIRCULANTE	\$0.00	\$0.00
DERECHOS A RECIBIR EFFECTIVO O EQUIVALENTES A LARGO PLAZO	\$0.00	\$0.00	CUENTAS POR PAGAR A LARGO PLAZO	\$0.00	\$0.00
BIENES INMUEBLES, INFRAESTRUCTURA Y CONSTRUCCIONES EN PROCESO	\$185,554.63	\$185,554.63	DOCUMENTOS POR PAGAR A LARGO PLAZO	\$0.00	\$0.00
BIENES MUEBLES	\$39,870,085.00	\$39,870,085.00	DEUDA PÚBLICA A LARGO PLAZO	\$0.00	\$0.00
ACTIVOS INTANGIBLES	\$0.00	\$0.00	PASIVOS DIFERIDOS A LARGO PLAZO	\$0.00	\$0.00
DEPRECIACIÓN, DETERIORO Y AMORTIZACIÓN ACUMULADA DE BIENES	-\$38,378,773.31	-\$38,463,167.83	FONDOS Y BIENES DE TERCEROS EN GARANTÍA Y/O ADMINISTRACIÓN A LARGO PLAZO	\$0.00	\$0.00
ACTIVOS DIFERIDOS	\$10,000.00	\$10,000.00	PROVISIONES A LARGO PLAZO	\$0.00	\$0.00
ESTIMACIÓN POR PÉRDIDA O DETERIORO DE ACTIVOS NO CIRCULANTES	\$0.00	\$0.00	Total de Pasivos No Circulantes	\$0.00	\$0.00
OTROS ACTIVOS NO CIRCULANTES	\$0.00	\$0.00			
Total de Activos No Circulantes	\$1,686,860.72	\$3,572,471.70	Total de Pasivos	\$3,154,449.69	\$4,132,833.04
Total de Activos	\$22,159,824.40	\$15,982,862.21	HACIENDA PÚBLICA/ PATRIMONIO		
			HACIENDA PÚBLICA/PATRIMONIO CONTRIBUIDO	\$6,299,465.80	\$6,299,465.80
			APORTACIONES	\$6,299,465.80	\$6,299,465.80
			DONACIONES DE CAPITAL	\$0.00	\$0.00
			ACTUALIZACIÓN DE LA HACIENDA PÚBLICA/PATRIMONIO	\$0.00	\$0.00
			HACIENDA PÚBLICA/PATRIMONIO GENERADO	\$12,705,908.91	\$5,550,563.37
			RESULTADOS DEL EJERCICIO (AHORRO/ DESAHORRO)	\$7,231,399.01	-\$1,889,997.88
			RESULTADOS DE EJERCICIOS ANTERIORES	\$5,474,509.90	\$7,249,961.03
			REVALÚOS	\$0.00	\$0.00
			RESERVAS	\$0.00	\$0.00
			RECTIFICACIONES DE RESULTADOS DE EJERCICIOS ANTERIORES	\$0.00	\$0.00
			EXCESO O INSUFICIENCIA EN LA ACTUALIZACIÓN DE LA HACIENDA PÚBLICA/ PATRIMONIO	\$0.00	\$0.00
			RESULTADO POR POSICIÓN MONETARIA	\$0.00	\$0.00
			RESULTADO POR TENENCIA DE ACTIVOS NO MONETARIOS	\$0.00	\$0.00
Total Hacienda Pública/Patrimonio	\$19,005,374.71	\$11,850,029.17			
Total de Pasivo y Hacienda Pública/Patrimonio	\$22,159,824.40	\$15,982,862.21			

"Bajo protesta de decir verdad declaramos que los Estados Financieros y sus notas, son razonablemente correctos y son responsabilidad del emisor".


Lic. María Candelaria Raygoza Aleocer.
DIRECTORA GENERAL.

L.C. Ana Elena de la O. Quijano García.
JEFA DE RECURSOS FINANCIEROS


Lic. Alba Neily Dellin Barrios
DIRECTORA ADMINISTRATIVA Y FINANZAS



Instituto Estatal para la Educación de los Jóvenes y
QUINTANA ROO
Estado de Actividades

Del 01/ene./2019 al 30/Septiembre/2019

Fecha y hora
10/10/19 16:20:00 p. m.

	<u>2019</u>	<u>2018</u>
INGRESOS Y OTROS BENEFICIOS		
INGRESOS DE GESTIÓN	\$0.00	\$0.00
IMPUESTOS	\$0.00	\$0.00
CUOTAS Y APORTACIONES DE SEGURIDAD SOCIAL	\$0.00	\$0.00
CONTRIBUCIONES DE MEJORAS	\$0.00	\$0.00
DERECHOS	\$0.00	\$0.00
PRODUCTOS	\$0.00	\$0.00
APROVECHAMIENTOS	\$0.00	\$0.00
INGRESOS POR VENTA DE BIENES Y PRESTACIÓN DE SERVICIOS	\$0.00	\$0.00
PARTICIPACIONES, APORTACIONES, CONVENIOS, INCENTIVOS DERIVADOS DE LA COLABORACIÓN FISCAL, FONDOS DISTINTOS DE APORTACIONES, TRANSFERENCIAS, ASIGNACIONES, SUBSIDIOS Y SUBVENCIONES, Y PENSIONES Y JUBILACIONES	\$67,053,132.82	\$0.00
PARTICIPACIONES, APORTACIONES, CONVENIOS, INCENTIVOS DERIVADOS DE LA COLABORACIÓN FISCAL Y FONDOS DISTINTOS DE APORTACIONES	\$67,053,132.82	\$0.00
TRANSFERENCIAS, ASIGNACIONES, SUBSIDIOS Y SUBVENCIONES, Y PENSIONES Y JUBILACIONES	\$0.00	\$0.00
OTROS INGRESOS Y BENEFICIOS	\$305,484.51	\$0.00
INGRESOS FINANCIEROS	\$0.00	\$0.00
INCREMENTO POR VARIACIÓN DE INVENTARIOS	\$0.00	\$0.00
DISMINUCIÓN DEL EXCESO DE ESTIMACIONES POR PÉRDIDA O DETERIORO U OBSOLESCENCIA	\$0.00	\$0.00
DISMINUCIÓN DEL EXCESO DE PROVISIONES	\$0.00	\$0.00
OTROS INGRESOS Y BENEFICIOS VARIOS	\$305,484.51	\$0.00
Total de Ingresos y Otros Beneficios	\$67,358,617.33	\$0.00
GASTOS Y OTRAS PÉRDIDAS	\$58,139,837.34	\$0.00
GASTOS DE FUNCIONAMIENTO	\$52,191,971.34	\$0.00
SERVICIOS PERSONALES	\$28,528,925.26	\$0.00
MATERIALES Y SUMINISTROS	\$3,053,402.70	\$0.00
SERVICIOS GENERALES	\$20,609,643.38	\$0.00
TRANSFERENCIAS, ASIGNACIONES, SUBSIDIOS Y OTRAS AYUDAS	\$5,947,866.00	\$0.00
TRANSFERENCIAS INTERNAS Y ASIGNACIONES AL SECTOR PÚBLICO	\$0.00	\$0.00
TRANSFERENCIAS AL RESTO DEL SECTOR PÚBLICO	\$0.00	\$0.00
SUBSIDIOS Y SUBVENCIONES	\$0.00	\$0.00
AYUDAS SOCIALES	\$5,947,866.00	\$0.00
PENSIONES Y JUBILACIONES	\$0.00	\$0.00
TRANSFERENCIAS A FIDEICOMISOS, MANDATOS Y CONTRATOS ANÁLOGOS	\$0.00	\$0.00
TRANSFERENCIAS A LA SEGURIDAD SOCIAL	\$0.00	\$0.00
DONATIVOS	\$0.00	\$0.00
TRANSFERENCIAS AL EXTERIOR	\$0.00	\$0.00
PARTICIPACIONES Y APORTACIONES	\$0.00	\$0.00
PARTICIPACIONES	\$0.00	\$0.00
APORTACIONES	\$0.00	\$0.00
CONVENIOS	\$0.00	\$0.00
INTERESES, COMISIONES Y OTROS GASTOS DE LA DEUDA PÚBLICA	\$0.00	\$0.00
INTERESES DE LA DEUDA PÚBLICA	\$0.00	\$0.00
COMISIONES DE LA DEUDA PÚBLICA	\$0.00	\$0.00
GASTOS DE LA DEUDA PÚBLICA	\$0.00	\$0.00
COSTO POR COBERTURAS	\$0.00	\$0.00
APOYOS FINANCIEROS	\$0.00	\$0.00



Instituto Estatal para la Educación de los Jóvenes y
QUINTANA ROO
Estado de Actividades

Usr: Ana

Del 01/ene./2019 al 30/Septiembre/2019


Fecha y hora
10/10/2019 16:20 pm


	<u>2019</u>	<u>2018</u>
OTROS GASTOS Y PÉRDIDAS EXTRAORDINARIAS	\$1,987,380.98	\$0.00
ESTIMACIONES, DEPRECIACIONES, DETERIOROS, OBSOLESCENCIA Y AMORTIZACIONES	\$1,987,380.98	\$0.00
PROVISIONES	\$0.00	\$0.00
DISMINUCIÓN DE INVENTARIOS	\$0.00	\$0.00
AUMENTO POR INSUFICIENCIA DE ESTIMACIONES POR PÉRDIDA O DETERIORO U OBSOLESCENCIA	\$0.00	\$0.00
AUMENTO POR INSUFICIENCIA DE PROVISIONES	\$0.00	\$0.00
OTROS GASTOS	\$0.00	\$0.00
INVERSIÓN PÚBLICA	\$0.00	\$0.00
INVERSIÓN PÚBLICA NO CAPITALIZABLE	\$0.00	\$0.00
Total de Gastos y otras Pérdidas	\$60,127,218.32	\$0.00
Resultado del Ejercicio (Ahorro/Desahorro)	\$7,231,399.01	\$0.00

"Bajo protesta de decir verdad declaramos que los Estados Financieros y sus notas, son razonablemente correctos y son responsabilidad del emisor".


Lic. María Candelaria Raygoza Alcocer.
DIRECTORA GENERAL.


Lic. Alba Nelly Deljin Barrios
DIRECTORA ADMINISTRATIVA Y FINANZAS


L.C. Ana Elena de la C. Quijano García.
JEFA DE RECURSOS FINANCIEROS



Instituto Estatal para la Educación de los Jóvenes y Adultos
QUINTANA ROO

Estado de Variaciones en la Hacienda Pública

Fecha y hora 10/10/19
16:33:00 p.
m.

Usu: Ana

Del 01/ene/2019 Al 30/Septiembre/2019

Concepto	Hacienda Pública/ Patrimonio Contribuido	Hacienda Pública/ Patrimonio Generado De Ejercicios Anteriores	Hacienda Pública/ Patrimonio Generado Del Ejercicio	Exceso o Insuficiencia en la Actualización de la Hacienda Pública / Patrimonio	Total
HACIENDA PÚBLICA/PATRIMONIO CONTRIBUIDO NETO 2018	\$6,299,465.80	\$0.00	\$0.00	\$0.00	\$6,299,465.80
APORTACIONES	\$6,299,465.80	\$0.00	\$0.00	\$0.00	\$6,299,465.80
DONACIONES DE CAPITAL	\$0.00	\$0.00	\$0.00	\$0.00 #	\$0.00
ACTUALIZACIÓN DE LA HACIENDA PÚBLICA/PATRIMONIO	\$0.00	\$0.00	\$0.00	\$0.00	\$0.00
HACIENDA PÚBLICA /PATRIMONIO GENERADO NETO 2018	\$0.00	\$7,249,961.03	-\$1,699,397.66	\$0.00	\$5,550,563.37
RESULTADOS DEL EJERCICIO (AHORRO/ DESAHORRO)	\$0.00	\$0.00	-\$1,699,397.66	\$0.00	-\$1,699,397.66
RESULTADOS DE EJERCICIOS ANTERIORES	\$0.00	\$7,249,961.03	\$0.00	\$0.00	\$7,249,961.03
REVALÚOS	\$0.00	\$0.00	\$0.00	\$0.00	\$0.00
RESERVAS	\$0.00	\$0.00	\$0.00	\$0.00	\$0.00
RECTIFICACIONES DE RESULTADOS DE EJERCICIOS ANTERIORES	\$0.00	\$0.00	\$0.00	\$0.00	\$0.00
EXCESO O INSUFICIENCIA EN LA ACTUALIZACIÓN DE LA HACIENDA PÚBLICA/ PATRIMONIO NETO 2018	\$0.00	\$0.00	\$0.00	\$0.00	\$0.00
RESULTADO POR POSICIÓN MONETARIA	\$0.00	\$0.00	\$0.00	\$0.00	\$0.00
RESULTADO POR TENENCIA DE ACTIVOS NO MONETARIOS	\$0.00	\$0.00	\$0.00	\$0.00	\$0.00
HACIENDA PÚBLICA / PATRIMONIO NETO FINAL 2018	\$6,299,465.80	\$7,249,961.03	-\$1,699,397.66	\$0.00	\$11,850,029.17
CAMBIOS EN LA HACIENDA PÚBLICA/PATRIMONIO CONTRIBUIDO NETO 2019	\$0.00	\$0.00	\$0.00	\$0.00	\$0.00
APORTACIONES	\$0.00	\$0.00	\$0.00	\$0.00	\$0.00
DONACIONES DE CAPITAL	\$0.00	\$0.00	\$0.00	\$0.00	\$0.00
ACTUALIZACIÓN DE LA HACIENDA PÚBLICA/PATRIMONIO	\$0.00	\$0.00	\$0.00	\$0.00	\$0.00
VARIACIONES DE LA HACIENDA PÚBLICA / PATRIMONIO GENERADO NETO 2019	\$0.00	-\$1,787,392.05	\$5,532,001.35	\$0.00	\$3,744,609.30
RESULTADOS DEL EJERCICIO (AHORRO/ DESAHORRO)	\$0.00	\$0.00	\$7,231,399.01	\$0.00	\$7,231,399.01
RESULTADOS DE EJERCICIOS ANTERIORES	\$0.00	-\$1,787,392.05	-\$1,699,397.66	\$0.00	-\$3,486,789.71
REVALÚOS	\$0.00	\$0.00	\$0.00	\$0.00	\$0.00
RESERVAS	\$0.00	\$0.00	\$0.00	\$0.00	\$0.00
RECTIFICACIONES DE RESULTADOS DE EJERCICIOS ANTERIORES	\$0.00	\$0.00	\$0.00	\$0.00	\$0.00
CAMBIOS EN EL EXCESO O INSUFICIENCIA EN LA ACTUALIZACIÓN DE LA HACIENDA PÚBLICA/ PATRIMONIO NETO 2019	\$0.00	\$0.00	\$0.00	\$0.00	\$0.00
RESULTADO POR POSICIÓN MONETARIA	\$0.00	\$0.00	\$0.00	\$0.00	\$0.00
RESULTADO POR TENENCIA DE ACTIVOS NO MONETARIOS	\$0.00	\$0.00	\$0.00	\$0.00	\$0.00
HACIENDA PÚBLICA / PATRIMONIO NETO FINAL 2019	\$6,299,465.80	\$5,462,568.98	\$5,462,568.98	\$0.00	\$15,594,638.47

"Bajo protesta de decir verdad declaramos que los Estados Financieros y sus notas, son razonablemente correctos y son responsabilidad del emisor".

Lic. María Candelaria Raygoza Alcocer.
DIRECTORA GENERAL

Lic. Ana Nelly Domín Barrios
DIRECTORA ADMINISTRATIVA Y FINANZAS

L.C. Ana Elena de la C. Quijano García.
JEFA DE RECURSOS FINANCIEROS



Instituto Estatal para la Educación de los Jóvenes y Adultos

QUINTANA ROO

Estado de Cambios en la Situación Financiera

Del 01/ene./2019 Al 30/Septiembre/2019

10/10/19

Fecha y hora 16:40 p.m.

	<u>Origen</u>	<u>Aplicación</u>
ACTIVO	\$22,159,824.40	
ACTIVO CIRCULANTE	\$20,472,963.68	\$0.00
EFFECTIVO Y EQUIVALENTES	\$18,355,471.14	\$0.00
DERECHOS A RECIBIR EFFECTIVO O EQUIVALENTES	\$2,117,492.54	\$0.00
DERECHOS A RECIBIR BIENES O SERVICIOS	\$0.00	\$0.00
INVENTARIOS	\$0.00	\$0.00
ALMACENES	\$0.00	\$0.00
ESTIMACIÓN POR PÉRDIDA O DETERIORO DE ACTIVOS CIRCULANTES	\$0.00	\$0.00
OTROS ACTIVOS CIRCULANTES	\$0.00	\$0.00
ACTIVO NO CIRCULANTE	\$1,686,860.72	\$0.00
INVERSIONES FINANCIERAS A LARGO PLAZO	\$0.00	\$0.00
DERECHOS A RECIBIR EFFECTIVO O EQUIVALENTES A LARGO PLAZO	\$0.00	\$0.00
BIENES INMUEBLES, INFRAESTRUCTURA Y CONSTRUCCIONES EN PROCESO	\$185,554.63	\$0.00
BIENES MUEBLES	\$39,870,085.00	\$0.00
ACTIVOS INTANGIBLES	\$0.00	\$0.00
DEPRECIACIÓN, DETERIORO Y AMORTIZACIÓN ACUMULADA DE BIENES	-\$38,378,778.91	\$0.00
ACTIVOS DIFERIDOS	\$10,000.00	\$0.00
ESTIMACIÓN POR PÉRDIDA O DETERIORO DE ACTIVOS NO CIRCULANTES	\$0.00	\$0.00
OTROS ACTIVOS NO CIRCULANTES	\$0.00	\$0.00
PASIVO	\$0.00	\$22,159,824.40
PASIVO CIRCULANTE	\$0.00	\$3,154,449.69
CUENTAS POR PAGAR A CORTO PLAZO	\$0.00	\$3,099,425.29
DOCUMENTOS POR PAGAR A CORTO PLAZO	\$0.00	\$0.00
PORCIÓN A CORTO PLAZO DE LA DEUDA PÚBLICA A LARGO PLAZO	\$0.00	\$0.00
TÍTULOS Y VALORES A CORTO PLAZO	\$0.00	\$0.00
PASIVOS DIFERIDOS A CORTO PLAZO	\$0.00	\$0.00
FONDOS Y BIENES DE TERCEROS EN GARANTÍA Y/O ADMINISTRACIÓN A CORTO	\$0.00	\$0.00
PROVISIONES A CORTO PLAZO	\$0.00	\$0.00
OTROS PASIVOS A CORTO PLAZO	\$0.00	\$55,024.40
PASIVO NO CIRCULANTE	\$0.00	\$0.00
CUENTAS POR PAGAR A LARGO PLAZO	\$0.00	\$0.00
DOCUMENTOS POR PAGAR A LARGO PLAZO	\$0.00	\$0.00
DEUDA PÚBLICA A LARGO PLAZO	\$0.00	\$0.00
PASIVOS DIFERIDOS A LARGO PLAZO	\$0.00	\$0.00
FONDOS Y BIENES DE TERCEROS EN GARANTÍA Y/O ADMINISTRACIÓN A LARGO PLAZO	\$0.00	\$0.00
PROVISIONES A LARGO PLAZO	\$0.00	\$0.00
HACIENDA PÚBLICA/ PATRIMONIO	\$0.00	\$19,005,374.71
HACIENDA PÚBLICA/PATRIMONIO CONTRIBUIDO	\$0.00	\$6,299,465.80
APORTACIONES	\$0.00	\$6,299,465.80
DONACIONES DE CAPITAL	\$0.00	\$0.00
ACTUALIZACIÓN DE LA HACIENDA PÚBLICA/PATRIMONIO	\$0.00	\$0.00
HACIENDA PÚBLICA /PATRIMONIO GENERADO	\$0.00	\$12,705,908.91
RESULTADOS DEL EJERCICIO (AHORRO/ DESAHORRO)	\$0.00	\$7,231,399.01
RESULTADOS DE EJERCICIOS ANTERIORES	\$0.00	\$5,474,509.90
REVALÚOS	\$0.00	\$0.00
RESERVAS	\$0.00	\$0.00
RECTIFICACIONES DE RESULTADOS DE EJERCICIOS ANTERIORES	\$0.00	\$0.00
EXCESO O INSUFICIENCIA EN LA ACTUALIZACIÓN DE LA HACIENDA PÚBLICA/	\$0.00	\$0.00
PATRIMONIO		
RESULTADO POR POSICIÓN MONETARIA	\$0.00	\$0.00
RESULTADO POR TENENCIA DE ACTIVOS NO MONETARIOS	\$0.00	\$0.00
TOTAL	\$22,159,824.40	\$22,159,824.40

"Bajo protesta de decir verdad declaramos que los Estados Financieros y sus notas, son razonablemente correctos y son responsabilidad del emisor".

Lic. María Candelaria Raygoza Alcocer.
DIRECTORA GENERAL.

Lic. Alba Nelly Delfin Barrios
DIRECTORA ADMINISTRATIVA Y FINANZAS

L.C. Ana Elena de la C. Quijano García.
JEFA DE RECURSOS FINANCIEROS



Instituto Estatal para la Educación de los Jóvenes y QUINTANA ROO

Estados de Flujo de Efectivos

10/10/2019

Del 01/ene/2019 Al 30/Septiembre/2019

Fecha y hora 16:43:00 p. m.

Concepto	2019	2018
FLUJOS DE EFECTIVO DE LAS ACTIVIDADES DE OPERACIÓN		
ORIGEN	\$64,278,722.52	\$0.00
IMPUESTOS	\$0.00	\$0.00
CUOTAS Y APORTACIONES DE SEGURIDAD SOCIAL	\$0.00	\$0.00
CONTRIBUCIONES DE MEJORAS	\$0.00	\$0.00
DERECHOS	\$0.00	\$0.00
PRODUCTOS	\$0.00	\$0.00
APROVECHAMIENTOS	\$0.00	\$0.00
INGRESOS POR VENTA DE BIENES Y PRESTACIÓN DE SERVICIOS	\$305,484.51	\$0.00
PARTICIPACIONES, APORTACIONES, CONVENIOS, INCENTIVOS DERIVADOS DE LA COLABORACIÓN FISCAL Y FONDOS DISTINTOS DE APORTACIONES	\$63,973,238.01	\$0.00
TRANSFERENCIAS, ASIGNACIONES, SUBSIDIOS Y SUBVENCIONES, Y PENSIONES Y JUBILACIONES	\$0.00	\$0.00
OTROS ORÍGENES DE OPERACIÓN	\$0.00	\$0.00
APLICACIÓN	\$58,139,837.34	\$0.00
SERVICIOS PERSONALES	\$28,528,925.26	\$0.00
MATERIALES Y SUMINISTROS	\$3,053,402.70	\$0.00
SERVICIOS GENERALES	\$20,609,643.38	\$0.00
TRANSFERENCIAS INTERNAS Y ASIGNACIONES AL SECTOR PÚBLICO	\$0.00	\$0.00
TRANSFERENCIAS AL RESTO DEL SECTOR PÚBLICO	\$0.00	\$0.00
SUBSIDIOS Y SUBVENCIONES	\$0.00	\$0.00
AYUDAS SOCIALES	\$5,947,866.00	\$0.00
PENSIONES Y JUBILACIONES	\$0.00	\$0.00
TRANSFERENCIAS A FIDEICOMISOS, MANDATOS Y OTROS ANÁLOGOS	\$0.00	\$0.00
TRANSFERENCIAS A LA SEGURIDAD SOCIAL	\$0.00	\$0.00
DONATIVOS	\$0.00	\$0.00
TRANSFERENCIAS AL EXTERIOR	\$0.00	\$0.00
PARTICIPACIONES	\$0.00	\$0.00
APORTACIONES	\$0.00	\$0.00
CONVENIOS	\$0.00	\$0.00
OTRAS APLICACIONES DE OPERACIÓN	\$0.00	\$0.00
FLUJOS NETOS DE EFECTIVO POR ACTIVIDADES DE OPERACIÓN	\$6,138,885.18	\$0.00
FLUJOS DE EFECTIVO DE LAS ACTIVIDADES DE INVERSIÓN		
ORIGEN	\$0.00	\$0.00
BIENES INMUEBLES, INFRAESTRUCTURA Y CONSTRUCCIONES EN PROCESO	\$0.00	\$0.00
BIENES MUEBLES	\$0.00	\$0.00
OTROS ORÍGENES DE INVERSIÓN	\$0.00	\$0.00
APLICACIÓN	\$0.00	\$0.00
BIENES INMUEBLES, INFRAESTRUCTURA Y CONSTRUCCIONES EN PROCESO	\$0.00	\$0.00
BIENES MUEBLES	\$0.00	\$0.00
OTRAS APLICACIONES DE INVERSIÓN	\$0.00	\$0.00
FLUJOS NETOS DE EFECTIVO POR ACTIVIDADES DE INVERSIÓN	\$0.00	\$0.00
FLUJO DE EFECTIVO DE LAS ACTIVIDADES DE FINANCIAMIENTO		
ORIGEN	\$0.00	\$0.00
ENDEUDAMIENTO NETO	\$0.00	\$0.00
EXTERNO	\$0.00	\$0.00
INTERNO	\$0.00	\$0.00
OTROS ORÍGENES DE FINANCIAMIENTO	\$0.00	\$0.00
APLICACIÓN	\$0.00	\$0.00
SERVICIOS DE LA DEUDA	\$0.00	\$0.00
INTERNO	\$0.00	\$0.00
EXTERNO	\$0.00	\$0.00
OTRAS APLICACIONES DE FINANCIAMIENTO	\$0.00	\$0.00
FLUJOS NETOS DE EFECTIVO POR ACTIVIDADES DE FINANCIAMIENTO	\$0.00	\$0.00
INCREMENTO/DISMINUCIÓN NETA EN EL EFECTIVO Y EQUIVALENTES AL	\$6,138,885.18	\$0.00



**Instituto Estatal para la Educación de los Jóvenes y
QUINTANA ROO**

Estados de Flujo de Efectivos

Del 01/ene/2019 Al 30/Septiembre/2019

Usu: Ana
Rep:
rptEstadoFlujosEfectivo

Fecha y hora 10/07/2019
de 16:43:00 p. m.

Concepto	2019	2018
EFFECTIVO Y EQUIVALENTES AL EFFECTIVO AL INICIO DEL EJERCICIO	\$12,216,585.96	\$12,216,585.96
EFFECTIVO Y EQUIVALENTES AL EFFECTIVO AL FINAL DEL EJERCICIO	\$18,355,471.14	\$12,216,585.96

"Bajo protesta de decir verdad declaramos que los Estados Financieros y sus notas, son razonablemente correctos y son responsabilidad del emisor".

Lic. María Candelaria Raygoza Alcocer.


DIRECTORA GENERAL.

L.C. Ana Elena de la C. Quijano García.

JEFA DE RECURSOS FINANCIEROS

Lic. Alba Nelly Delfin Barrios

DIRECTORA ADMINISTRATIVA Y FINANZAS



Instituto Estatal para la Educación de los Jóvenes y Adultos
QUINTANA ROO

Estado Analítico del Activo

Del 01/ene./2019 al 30/Septiembre/2019

Fecha y hora 10/10/2019

16:48:00 p.
m.

Concepto	Saldo Inicial 1	Cargos del periodo 2	Abonos del periodo 3	Saldo Final 4(1+2-3)	Variación del Periodo (4-1)
ACTIVO	<u>\$22,331,243.58</u>	<u>\$8,719,583.88</u>	<u>\$8,891,003.06</u>	<u>\$22,159,824.40</u>	<u>\$171,419.18</u>
ACTIVO CIRCULANTE	<u>\$19,415,033.61</u>	<u>\$9,777,513.95</u>	<u>\$8,719,583.88</u>	<u>\$20,472,963.68</u>	<u>\$20,472,963.68</u>
EFFECTIVO Y EQUIVALENTES	\$17,867,760.90	\$8,187,281.12	\$7,699,570.88	\$18,355,471.14	\$487,710.24
DERECHOS A RECIBIR EFECTIVO O EQUIVALENTES	\$1,547,272.71	\$1,590,232.83	\$1,020,013.00	\$2,117,492.54	\$570,219.83
DERECHOS A RECIBIR BIENES O SERVICIOS	\$0.00	\$0.00	\$0.00	\$0.00	\$0.00
INVENTARIOS	\$0.00	\$0.00	\$0.00	\$0.00	\$0.00
ALMACENES	\$0.00	\$0.00	\$0.00	\$0.00	\$0.00
ESTIMACIÓN POR PÉRDIDA O DETERIORO DE ACTIVOS CIRCULANTES	\$0.00	\$0.00	\$0.00	\$0.00	\$0.00
OTROS ACTIVOS CIRCULANTES	\$0.00	\$0.00	\$0.00	\$0.00	\$0.00
ACTIVO NO CIRCULANTE	<u>\$1,858,279.90</u>	<u>\$0.00</u>	<u>-\$171,419.18</u>	<u>\$1,686,860.72</u>	<u>\$171,419.18</u>
INVERSIONES FINANCIERAS A LARGO PLAZO	\$0.00	\$0.00	\$0.00	\$0.00	\$0.00
DERECHOS A RECIBIR EFECTIVO O EQUIVALENTES A LARGO PLAZO	\$0.00	\$0.00	\$0.00	\$0.00	\$0.00
BIENES INMUEBLES, INFRAESTRUCTURA Y CONSTRUCCIONES EN PROCESO	\$185,554.63	\$0.00	\$0.00	\$185,554.63	\$0.00
BIENES MUEBLES	\$39,870,085.00	\$0.00	\$0.00	\$39,870,085.00	\$0.00
ACTIVOS INTANGIBLES	\$0.00	\$0.00	\$0.00	\$0.00	\$0.00
DEPRECIACIÓN, DETERIORO Y AMORTIZACIÓN ACUMULADA DE BIENES	-\$38,207,358.73	\$0.00	-\$171,419.18	-\$38,378,778.91	\$171,419.18
ACTIVOS DIFERIDOS	\$10,000.00	\$0.00	\$0.00	\$10,000.00	\$0.00
ESTIMACIÓN POR PÉRDIDA O DETERIORO DE ACTIVOS NO CIRCULANTES	\$0.00	\$0.00	\$0.00	\$0.00	\$0.00
OTROS ACTIVOS NO CIRCULANTES	\$0.00	\$0.00	\$0.00	\$0.00	\$0.00

"Bajo protesta de decir verdad declaramos que los Estados Financieros y sus notas, son razonablemente correctos y son responsabilidad del emisor".

Lic. María Candelaria Raygoza Alcocer.

DIRECTORA GENERAL.

Lic. Alba Nelly Delmar Benítez

DIRECTORA ADMINISTRATIVA Y FINANZAS

L. C. Ana Elena de la C. Quijand García.

JEFA DE RECURSOS FINANCIEROS



Instituto Estatal para la Educación de los Jóvenes y Adultos
QUINTANA ROO

Estado Analítico de la Deuda y Otros Pasivos

Del 01/ene./2019 Al 30/Septiembre/2019

Fecha y hora 10/10/2019
16:51:00 p. m.

Denominación de las Deudas	Moneda de Contratación	Institución o País Acreedor	Saldo Inicial del Periodo	Saldo Final del Periodo
DEUDA PÚBLICA				
Corto Plazo				
Deuda Interna				
Instituciones de Crédito	Peso	México	\$0.00	\$0.00
Titulos y Valores	Peso	México	\$0.00	\$0.00
Arrendamientos Financieros	Peso	México	\$0.00	\$0.00
Deuda Externa				
Organismos Financieros Internacionales	Peso	México	\$0.00	\$0.00
Deuda Bilateral	Peso	México	\$0.00	\$0.00
Titulos y Valores	Peso	México	\$0.00	\$0.00
Arrendamientos Financieros	Peso	México	\$0.00	\$0.00
Subtotal Corto Plazo	Peso	México	\$0.00	\$0.00
Largo Plazo				
Deuda Interna				
Instituciones de Crédito	Peso	México	\$0.00	\$0.00
Titulos y Valores	Peso	México	\$0.00	\$0.00
Arrendamientos Financieros	Peso	México	\$0.00	\$0.00
Deuda Externa				
Organismos Financieros Internacionales	Peso	México	\$0.00	\$0.00
Deuda Bilateral	Peso	México	\$0.00	\$0.00
Titulos y Valores	Peso	México	\$0.00	\$0.00
Arrendamientos Financieros	Peso	México	\$0.00	\$0.00
Subtotal Largo Plazo	Peso	México	\$0.00	\$0.00
Otros Pasivos				
Total Deuda y Otros Pasivos			\$0.00	\$0.00

"Bajo protesta de decir verdad declaramos que los Estados Financieros y sus notas, son razonablemente correctos y son responsabilidad del emisor".

Lic. María Candelaria Raygoza Alcocer.
 DIRECTORA GENERAL.

Lic. Ana Elvira de la C. Quijano García.
 JEFA DE RECURSOS FINANCIEROS

INSTITUTO ESTATAL PARA LA EDUCACIÓN DE JÓVENES Y ADULTOS

INFORME SOBRE PASIVOS CONTINGENTES


Informe sobre Pasivos Contingentes
 1° de enero al 30 de septiembre de 2019

En virtud de que los pasivos contingentes son obligaciones que tienen su origen en hechos específicos e independientes del pasado que en futuro pueden o no y, de acuerdo con lo que acontezca, desaparecen o se convierten en pasivos reales, por ejemplo, juicios, garantías, avales, costos de planes de pensiones, jubilaciones, etc. Al cierre del 30 de septiembre de 2019, este instituto cuenta con un pasivo contingente de \$5, 702,912.12 pesos por concepto de demandas laborales. De los pasivos contingentes que aún se encuentran pendientes, se presentan en la siguiente relación:

DEMANDANTE	TOTAL DE PERCEPCIONES A PAGAR
Pánfilo Xiu Dzib	306,600.55
Carlos Armando García Aguilar	266,415.75
José Luis Fortis Norato	314,856.59
Nombre: Francisco Javier Novelo Ordoñez	1,412,285.95
Jesús Leonel Sandy Juárez	853,327.26
Diana Noemí Basulto Solís	331,538.49
Diana Noemí Basulto Solís	167,423.04
Pedro Cel Balam	314,788.08
Luis Armando Puerto Martín	315,456.19
William Alfonso Souza Calderon	233,231.91
Lilia Michelle Cestelos Ortega	422,215.06
María Esther Vaquier Salinas	89,725.34
Yusemy Sugay Nuñez Arce	123,639.38
Antonio Moreno Osorio	85,506.12
Ivette Mabel Chi Flota	98,978.08

5,702,912.12

Directora de Administración y Finanzas


 Lic. Albe Nelly Delfin Barrios

Directora General


 Lic. María Candelaria Raygoza Alcocer.

1. NOTAS A LOS ESTADOS FINANCIEROS

Con el propósito de dar cumplimiento a los artículos 46 y 49 de la Ley General de Contabilidad Gubernamental, los entes públicos deberán acompañar notas a los estados financieros cuyos rubros así lo requieran teniendo presente los postulados de revelación suficiente e importancia relativa con la finalidad, que la información sea de mayor utilidad para los usuarios.

A continuación se presentan los tres tipos de notas que acompañan a los estados, a saber:

- a) Notas de desglose;
- b) Notas de memoria (cuentas de orden), y
- c) Notas de gestión administrativa.

a) NOTAS DE DESGLOSE

1) Notas al Estado de Situación Financiera

Con el propósito de dar cumplimiento a los artículos 46 y 49 de la Ley General de Contabilidad Gubernamental, el ente público deberá acompañar notas a los estados financieros cuyos rubros (Ver documento normativo emitido por el CONAC) así lo requieran de acuerdo al lineamiento de norma a los estados financieros emitido por el Consejo Nacional de Armonización Contable en el siguiente orden:

Activo

Efectivo y Equivalentes.

Esta cuenta presenta un saldo al 30 de Septiembre de 2019 de \$ 18,355,471.14 pesos correspondientes a:

FONDO	TIPO	MONTO
RAMO 33 (FAETA) Gasto de operación y Ayudas Sociales	Federal	4,984,925.86
RAMO 11 (CONVENIO) Ayudas Sociales	Federal	767,846.43
GOBIERNO Gasto de Operación y Ayudas Sociales	Estatal	12,602,698.85

Derechos a recibir Efectivo y Equivalentes y Bienes o Servicios a Recibir

El saldo de esta cuenta al 30 de Septiembre de 2019 es de \$ 2,117,492.54 pesos, está integrado por:

2019	2018	Concepto
-989,278.00	-989,278.00	Son recursos que no fueron ministrados por el gobierno estatal en el ejercicio 2015 y 2016.
	784,720.72	Recursos correspondientes al presupuesto del ejercicio 2017 pero que no han sido depositados a la cuenta del Instituto, los cuales deberán ser ministrados en el ejercicio 2018
	193,344.50	Recursos otorgados al Patronato Pro educación para Adultos de enero a diciembre 2018 para el pago de figuras solidarias
3,106,770.54		Recursos otorgados al Instituto Estatal para la Educación de Jóvenes y Adultos en el ejercicio 2019
	205,017.33	Recursos ministrados a las Coordinaciones de Zonas para su gasto de operación y gastos a comprobar por viáticos y combustibles del personal de este Instituto.
2,117,492.54	193,804.55	Gran Total

Bienes Muebles, Inmuebles e Intangibles.

Representa el monto de bienes muebles e inmuebles requeridos para el buen desarrollo de las actividades del personal de este instituto.

Bienes muebles

El saldo de esta cuenta al 30 de Septiembre de 2019 es de \$ 39,870,085.00, integrado con las siguientes cuentas:

Tipo de Activo	Saldo al 31 de diciembre 2018	Altas 2019	Bajas 2019	Saldo al 31 de Agosto de 2019
Equipo de Instrumentación Médica.	110,151.30			110,151.30
Mobiliario y Equipo	6,777,579.51			6,777,579.51
Equipo de Transporte	13,647,406.41			13,647,406.41
Maquinaria y Equipo	588,351.98			588,351.98
Equipo de Difusión	80,839.12			80,839.12
Equipo de Comunicación	1,599,612.18			1,599,612.18
Equipo de Cómputo	17,065,445.50			17,065,445.50
Otro Mobiliario y Equipo Educativo	699.00			699.00
Gran Total	39,870,085.00			39,870,085.00

Bienes Inmuebles

El saldo de esta cuenta al 30 de Septiembre de 2019 es de \$ 185,554.63 pesos y corresponde al importe del edificio que actualmente ocupa la Dirección General en la Ciudad de Chetumal y a la presente fecha no tuvo afectaciones de altas ni bajas.

Tipo de Activo	Saldos al 31 de diciembre 2018	Altos 2018	Bajas 2018	Saldo al 31 de Julio de 2019
Edificio	185,554.63			185,554.63
Total	185,554.63			185,554.63

Registro y valorización del Patrimonio.

Por lo que respecta al Instituto Estatal para la Educación de jóvenes y adultos, durante el ejercicio 2016 se realizaron las adecuaciones necesarias en el sistema integral de contabilidad gubernamental en lo referente a la valorización del patrimonio, realizando nuevamente el levantamiento del inventario existente; confirmando mediante las facturas correspondientes las fechas de adquisiciones y los costos históricos, que permitan tener la certeza de que los registros contables realizados en los años en los cuales tales bienes fueron adquiridos son correctos o no, de acuerdo a las políticas contables vigentes y aplicables en la materia en dichos ejercicios en donde fueron adquiridos; determinándose la uniformidad en el criterio para el registro de tales bienes, ahora bien con la entrada en vigor de la ley General de Contabilidad Gubernamental publicada en el diario oficial el 31 de Diciembre del 2008, así como sus reformas publicadas el 12 de Noviembre del 2012, el Instituto Estatal para la Educación de Jóvenes y Adultos ha realizado la valoración del patrimonio de conformidad a las "reglas específicas del Registro y Valoración del patrimonio" y los Parámetros de Estimación de Vida útil emitidos por el CONAC y publicados en el diario oficial el 13 de Diciembre de 2011 y el 15 de agosto de 2012, considerando la siguiente tabla:

Cuenta	Concepto	Años De Vida útil	% de Depreciación anual
1.2.3	BIENES INMUEBLES, INFRAESTRUCTURA Y CONSTRUCCIONES EN PROCESO		
1.2.3.2	Viviendas	50	2
1.2.3.3	Edificios NO habitacionales	30	3.3
1.2.3.4	Infraestructura	25	4



Otros Bienes Inmuebles		5	5
1.2.4	BIENES MUEBLES		
1.2.4.1	Mobiliario y Equipo de Administración		
1.2.4.1.1	Muebles de oficina y estantería	10	10
1.2.4.1.2	Muebles, Excepto de oficina y estantería	10	10
1.2.4.1.3	Equipo de cómputo y de Tecnologías de la Información	3	33.3
1.2.4.1.9	Otros mobiliarios y Equipos de Administración	10	10
1.2.4.2	Mobiliario y Equipo Educativo y recreativo		
1.2.4.2.1	Equipos y aparatos audiovisuales	3	33.3
1.2.4.2.2	Aparatos Deportivos	5	20
1.2.4.2.3	Cámaras fotográficas y de Video	3	33.3
1.2.4.2.9	Otro mobiliario y Equipo Educativo y Recreativo	5	20
1.2.4.3	Equipo Instrumental Médico y de Laboratorio		
1.2.4.3.1	Equipo Médico y de Laboratorio	5	20
1.2.4.3.2	Instrumental Médico y de Laboratorio	5	20
1.2.4.4	Equipo de Transporte		
1.2.4.4.1	Automóviles y Equipo Terrestre	5	20
1.2.4.4.2	Carrocerías y Remolques	5	20
1.2.4.4.3	Equipo Aeroespacial	5	20
1.2.4.4.4	Equipo ferroviario	5	20
1.2.4.4.5	Embarcaciones	5	20
1.2.4.4.9	Otros equipos de Transporte	5	20
1.2.4.5	Equipo de Defensa y seguridad	*	*
1.2.4.6	Maquinaria, otros Equipos y Herramientas		
1.2.4.6.1	Maquinaria y equipo agropecuario	10	10
1.2.4.6.2	Maquinaria y Equipo Industrial	10	10
1.2.4.6.3	Maquinaria y Equipo de Construcción	10	10
1.2.4.6.4	Sistemas de aire acondicionado, calefacción y de Refrigeración Industrial y Comercial	10	10
1.2.4.6.5	Equipo de comunicación y Telecomunicaciones	10	10
1.2.4.6.6	Equipos de Generación Eléctrica, Aparatos y Accesorios Electrónicos	10	10
1.2.4.6.7	Herramientas y Máquinas-Herramienta	10	10
1.2.4.6.9	Otros Equipos	10	10



1.2.4.8	Activos Biológicos		
1.2.4.8.1	Bovinos	5	20
1.2.4.8.2	Porcinos	5	20
1.2.4.8.3	Aves	5	20
1.2.4.8.4	Ovinos y caprinos	5	20
1.2.4.8.5	Peces y acuicultura	5	20
1.2.4.8.6	Equipos	5	20
1.2.4.8.7	Especies Menores y de Zoológico	5	20
1.2.4.8.8	Árboles y plantas	5	20
1.2.4.8.9	Otros activos Biológicos	5	20

Depreciación, Deterioro y Amortización Acumulada de Bienes.

El Instituto Estatal para la Educación de Jóvenes y Adultos, realizó la revalorización del patrimonio y realizó los cálculos de las depreciaciones en apego a lo anteriormente señalado, actualmente ha logrado realizar el cálculo y registro de las depreciaciones y las amortizaciones hasta el 30 de Septiembre de 2019, con un saldo acumulado de \$38,378,779.31 pesos.

Cuenta	Depreciación Agosto 2019	Depreciación Septiembre 2019	Total, depreciación
Equipo de Cómputo	17,792,465.50		17,792,465.50
Equipo de Comunicación	1,300,074.65		1,300,074.65
Equipo de Difusión	80,839.12		80,839.12
Equipo de Transporte	13,383,101.99		13,383,101.99
Equipo e instrumentos médicos	110,151.30		110,151.30
Maquinaria y herramientas	568,349.20		568,349.20
Mobiliario y equipo de Oficina	5,143,674.72		5,143,674.72
Otros Mobiliarios y Equipo	116.60		116.60
Gran Total	38,378,779.31		38,378,779.31

Pasivo

El saldo de las Cuentas por Pagar a Corto Plazo se integra:

CONCEPTO	IMPORTE	VENCIMIENTO	FECHA LIMITE DE PAGO
Retenciones realizadas a los trabajadores por concepto de Seguros, ISSSTE, Préstamos, SAR-FOVISSSTE	1'322,428.31	30 días	17 de Octubre 2019
Otras Obligaciones que se han contraído con otras Instancias.	33,134.80	30 días	17 de Octubre 2019
Acreedores diversos	582,287.70	30 días	

Impuestos por pagar (Retenciones, Contribuciones por Pagar a Corto Plazo).

CONCEPTO	IMPORTE	VENCIMIENTO	FECHA LIMITE DE PAGO
Retenciones realizadas a los trabajadores por concepto de ISR por sueldos y salarios, asimilados al salario, ISR por Arrendamiento y Servicios Profesionales	1,161,574.48	30 días	17 de Octubre 2019

Otros Pasivos a Corto Plazo:

Esta cuenta presenta un saldo de 55,024.40 pesos, el cual, al 30 de Septiembre de 2019 no ha tenido movimiento alguno, a favor del Gobierno del Estado de Quintana Roo (Secretaría de Finanzas y Planeación) el cual se desglosa de la manera siguiente:

Importe	Observación
55,024.40	Esta cantidad corresponde a Recursos que están pendientes de ministrarse al día de hoy, correspondientes al Presupuesto Aprobado del Ejercicio 2016.
55,024.40	Gran total

II) Notas al Estado de Actividades

Ingresos de gestión:

Este rubro se integra por transferencias del Gobierno Federal (FAETA), Ramo 11 y Gobierno Estatal, que forman parte de presupuesto de Ingresos, destinados para programas nacionales de educación y otros ingresos no provenientes del presupuesto, tales como los intereses que genera las cuentas bancarias.

Concepto	Ministrado al 30 de Septiembre de 2019	2018
Ministraciones Ramo 33 FAETA	33,602,104.00	45,853,773.69
Ministraciones Ramo 11 Federal	5,964,290.00	12,851,092.49
Ministraciones Gobierno del Estado	27,486,738.82	41,637,423.95
Otras Ministraciones (Fortalecimiento Financiero)	0.00	
Otros ingresos y beneficios varios	305,484.51	253,044.88
Total Ingresos y Otros beneficios	67,358,617.33	100,595,335.01

Gastos y Otras Pérdidas:

Al 30 de Septiembre de 2019 el ejercicio y aplicación del gasto erogado por los distintos fondos que este Instituto administra, se desglosa en los siguientes rubros:

Concepto	Ejercido al 30 de Septiembre de 2019	Ejercido 2018
Gastos de Funcionamiento	56'425,645.54	81'607,337.65
Cap. 1000 Servicios Personales	28'528,925.26	42,582,507.97
Cap. 2000 Materiales y Suministros	3'053,402.70	8,664,983.29
Cap. 3000 Servicios Generales	20'609,643.38	30,359,846.39
Transferencias, Asignaciones, Subsidios, Otras ayudas. Cap. 4000 Ayudas Sociales	5,947,866.00	18,976,286.59
Otros gastos y pérdidas Extraordinarias Estimaciones, Depreciaciones, Deterioros, Obsolescencia y Amortizaciones	1,714,191.80	1,711,108.43
Presupuesto por ejercer	15,625,438.46	0.00
	72,051,084.00	102,294,732.67

III) NOTAS AL ESTADO DE VARIACIÓN EN LA HACIENDA PÚBLICA

Aportaciones.

Esta cuenta presenta un saldo de \$6,299,465.80 importe integrado por los activos fijos adquiridos por el INEA, al 30 de Septiembre de 2019 no ha tenido aumentos ni disminuciones.

CONCEPTO	SALDO AL 31/DICIEMBRE/18	MOVIMIENTO SEPTIEMBRE 2019	SALDO AL 30/SEPTIEMBRE/2019
Aportaciones del INEA	6,299,465.80	0.00	6,299,465.80

Resultado de Ejercicios Anteriores.

Al cierre del ejercicio 2018, esta cuenta presenta un saldo de \$-1, 699,397.66. El resultado de ejercicios anteriores presenta un saldo de \$7, 249,961.03, el cual existe diferencia de \$5,550,563.37 importe que corresponde al Patrimonio generado en 2018.

CONCEPTO	RESULTADO DE EJERCICIOS ANTERIORES	RESULTADO DEL EJERCICIO	PATRIMONIO GENERADO EN 2018
Resultado de Ejercicios anteriores	7,249,961.03	-1,699,397.66	5,550,563.37

III) NOTAS AL ESTADO DE FLUJOS DE EFECTIVO

Efectivo y equivalentes.

Se presenta el análisis de los saldos inicial y final de efectivo:

DESCRIPCIÓN	31/DICIEMBRE/2018	30/SEPTIEMBRE/2019	VARIACIÓN
Efectivo en Bancos (Tesorería)	12,216,585.96	18,355,471.14	6,138,885.18

Adquisiciones de bienes muebles e inmuebles

DESCRIPCIÓN	2018	2019	VARIACIÓN
Edificios	185,554.63	185,554.63	0
Equipo de Instrumentación Médica.	110,151.30	110,151.30	0
Mobiliario y Equipo	6,777,579.51	6,777,579.51	0
Equipo de Transporte	13,647,406.41	13,647,406.41	0
Maquinaria y Equipo	588,351.98	588,351.98	0
Equipo de Difusión	80,839.12	80,839.12	0
Equipo de Comunicación	1,599,612.18	1,599,612.18	0
Equipo de Cómputo	17,065,445.50	17,065,445.50	0
Otro Mobiliario y Equipo Educativo	699.00	699.00	0

Se comunica que al 30 de Septiembre de 2019 este Instituto no ha realizado adquisiciones de bienes muebles e inmuebles.

IV) CONCILIACIÓN ENTRE LOS INGRESOS PRESUPUESTARIOS Y CONTABLES, ASI COMO ENTRE LOS EGRESOS PRESUPUESTALES Y LOS GASTOS CONTABLES.

Instituto Estatal para la Educación de los Jóvenes y Adultos Conciliación entre los Ingresos Presupuestarios y Contables Del 01 de enero al 30 de Septiembre de 2019 y 2018 (Miles de pesos)		
Concepto	Al 30 de Septiembre 2019	2018
1. Ingresos Presupuestarios	67,053	100,803
2. Más ingresos contables no presupuestarios	305	253
Incremento por variación de inventarios	0	0
Disminución del exceso de estimaciones por pérdida o deterioro u obsolescencia	0	0
Disminución del exceso de provisiones	0	0
Otros ingresos y beneficios varios	0	0
Otros ingresos contables no presupuestarios	0	253
3. Menos ingresos presupuestarios no contables	0	0
Productos de capital	0	0
Aprovechamientos capital	0	0
Ingresos derivados de financiamientos	0	0
Otros Ingresos presupuestarios no contables	0	0
4. Ingresos Contables (4 = 1 + 2 - 3)	67,358	101,056

Conciliación entre los Egresos Presupuestarios y los Gastos Contables

Instituto Estatal para la Educación de los Jóvenes y Adultos		
Conciliación entre los Egresos Presupuestarios y los Gastos Contables		
Del 1 de enero al 30 de Septiembre de 2019 y Ejercicio 2018		
(Miles de pesos)		
Concepto	Al 30 de Septiembre 2019	2018
1. Total de egresos (presupuestarios)	58,242	100,673
2. Menos egresos presupuestarios no contables	0	0
Mobiliario y equipo de administración	0	0
Mobiliario y equipo educacional y recreativo	0	0
Equipo e instrumental médico y de laboratorio	0	0
Vehículos y equipo de transporte	0	0
Equipo de defensa y seguridad	0	0
Maquinaria, otros equipos y herramientas	0	0
Activos biológicos	0	0
Bienes inmuebles	0	0
Activos intangibles	0	0
Obra pública en bienes propios	0	0
Acciones y participaciones de capital	0	0
Compra de títulos y valores	0	0
Inversiones en fideicomisos, mandatos y otros análogos	0	0
Provisiones para contingencias y otras erogaciones especiales	0	0
Amortización de la deuda pública	0	0
Adeudos de ejercicios fiscales anteriores (ADEFAS)	0	0
Otros Egresos Presupuestales No Contables	0	0
3. Más gastos contables no presupuestales	0	1,711
Estimaciones, depreciaciones, deterioros, obsolescencia y amortizaciones	0	1,711
Provisiones	0	0
Disminución de inventarios	0	0
Aumento por insuficiencia de estimaciones por pérdida o deterioro u obsolescencia	0	0
Aumento por insuficiencia de provisiones	0	0
Otros Gastos	0	0
Otros Gastos Contables No Presupuestales	0	0
4. Total de Gasto Contable (4 = 1 - 2 + 3)	58,242	102,384

b) NOTAS DE MEMORIA (CUENTAS DE ORDEN)

Las cuentas de orden se utilizan para registrar movimientos de valores que no afecten o modifiquen el balance del ente contable, sin embargo, su incorporación en libros es necesaria con fines de recordatorio contable, de control y en general sobre los aspectos administrativos, o bien, para consignar sus derechos o responsabilidades contingentes que puedan, o no, presentarse en el futuro.

Las cuentas que se manejan para efectos de estas Notas son las siguientes:

Cuentas de Orden Contables y Presupuestarias:

Contables:

No cuenta el Organismo con cuentas de orden contables al 30 de Septiembre de 2019.

Presupuestarias:

Cuentas de ingresos:

CONCEPTO	2018
Ley de ingresos estimada	72,051
Ley de ingresos por ejecutar	72,051
Modificaciones a la Ley de Ingresos Estimada	0
Ley de Ingresos devengados	67,359
Ley de Ingreso recaudado.	4,692

Cuentas de egresos:

CONCEPTO	2018
Presupuesto de Egresos Aprobado	72,051
Presupuesto de Egresos por Ejercer	72,051
Modificaciones al Presupuesto de Egresos Aprobado	0
Presupuesto de Egresos Comprometido	72,051
Presupuesto de Egresos Devengado	60,127
Presupuesto de egresos Ejercido	60,127
Presupuesto de Egresos Pagado	60,127

c) NOTAS DE GESTIÓN ADMINISTRATIVA

Introducción

El Instituto Estatal para la Educación de Jóvenes y Adultos de Quintana Roo es un Organismo Público Descentralizado, creado por Decreto del Ejecutivo Estatal publicado el 15 de Diciembre de 1981, siendo el primer Instituto Estatal creado en el país, cuando todas las demás entidades contaban con las delegaciones del Instituto Nacional de Educación para Adultos (INEA), nuestro reto es reducir el rezago educativo con servicios de calidad, mediante la formación permanente de las figuras que participan en las acciones educativas, en beneficio de 21,913 jóvenes y adultos que en el presente ejercicio se lograron atender en educación básica y para ello convocamos la participación a través de la transversalidad de los diferentes sectores de nuestra sociedad.

Es por ello que nuestra Institución representa la mejor oferta educativa para las personas mayores de 15 años en condición de rezago educativo.

En el IEEA ofrecemos servicios de calidad y espacios educativos dignos, totalmente gratuitos, con material didáctico y equipo de cómputo que se ajustan a las necesidades de aprendizaje de cada una de las personas que deseen mejorar su calidad de vida y la de sus familias.

Panorama Económico y Financiero

El presupuesto original autorizado para el Instituto Estatal para la Educación de Jóvenes y Adultos, a través del Fondo de Aportaciones para la Educación Tecnológica y de Adultos (FAETA) ascendió a la suma de \$46,310,656.00 (Cuarenta y Seis Millones Trescientos Diez Mil Seiscientos Cincuenta y Seis Pesos 00/100 M.N.), sin modificación. De igual forma a este Instituto le fue autorizado recursos a través de gobierno del estado por la cantidad de 19,365,137.00 (Diecinueve Millones Trescientos Sesenta y Cinco mil Ciento Treinta y Siete Pesos 00/100 M.N.). Se recibió por concepto de Ramo 11 la cantidad de \$6,375,291.00 (Seis Millones Trescientos Setenta y Cinco Mil Doscientos Noventa y Un pesos 10/100 M.N.).

Autorización e Historia

El Instituto Estatal para la Educación de Jóvenes y Adultos (IEEA), se creó mediante Decreto del Congreso del Estado, publicada el 15 de diciembre de 1981, con la finalidad de promover, organizar e impartir a la población adulta los servicios de alfabetización y educación básica para ayudarlos a certificar su primaria y/o secundaria, con ello Quintana Roo inició la descentralización de los servicios de educación para adultos como un organismo de personalidad jurídica, patrimonio propio y autonomía de gestión, que conserva las características de observancia de las normas de aplicación y ejercicio de los recursos asignados por el INEA. Es así como el IEEA asumió las facultades para planear, organizar, dirigir, operar y controlar los servicios sin menoscabo de la posibilidad de elaborar e incluir contenidos regionales en los programas educativos. Sin embargo, ante las características propias del rezago educativo que prevalece en el Estado, donde anualmente más de 6 mil jóvenes abandonan el sistema escolarizado sin concluir su educación básica, se propuso una iniciativa legislativa para actualizar y simplificar el decreto de creación del IEEA y crear el Instituto Estatal para la Educación de Jóvenes y Adultos el 17 de enero de 2006. Desde entonces el IEEA cumple integralmente con el objetivo de implementar las estrategias necesarias para llevar los servicios educativos a la población de 15 años y más entre jóvenes y adultos que no han concluido su educación básica en todo el estado.

Organización y Objeto Social

El IEEA tiene como objeto promover, organizar e impartir educación básica a la población joven y adulta de Quintana Roo que por diversos motivos no pudo aprender a leer y escribir o no ha logrado concluir sus estudios de primaria o secundaria.

Para el cumplimiento de este objetivo el IEEA se apoya en la solidaridad de los diferentes sectores de nuestra sociedad.

- Público: Gobiernos Federal, Estatal y ayuntamientos.
- Social: Las estructuras comunitarias y vecinales, asociaciones civiles, grupos religiosos, clubes y organizaciones de asistencia social.



Privado: Fabricas, empresas, sindicatos y otras organizaciones que apoyan los servicios educativos dirigidos a las y los trabajadores que lo requieran.

- Educativo: proporciona su infraestructura, así como, a las y los estudiantes del servicio social, para proporcionar asesoría educativa.

Bases de Preparación de los Estados Financieros

Se informará sobre:

Las políticas contables del Instituto Estatal para la Educación de Jóvenes y Adultos observadas en la preparación de los estados financieros son:

Los estados financieros se prepararon con base en los principios de la contabilidad Gubernamental.

Políticas de Contabilidad Significativas.

Se contrató el sistema contable denominado SAACG.NET Sistema Automatizado y Administrativo de Contabilidad Gubernamental del Instituto para el Desarrollo Técnico de las Haciendas Públicas para efecto de generar la información contable y presupuestal ya que dicho sistema reúne los requisitos para cumplir con las obligaciones establecidas en la Ley General de Contabilidad Gubernamental.

Durante el 2016 se asistieron a las capacitaciones otorgadas por el consejo Estatal para Armonización Contable del Estado de Quintana Roo (CEACQROO), en el mes de septiembre de 2018 se llevó a cabo la Implementación parcial del Sistema SAACG.NET, impartido por el Instituto para el Desarrollo Técnico de las Haciendas Públicas (INDETEC), en las instalaciones de este Instituto.

Se dio cumplimiento con las publicaciones en tiempo y forma de los formatos aprobados por el Consejo Nacional de Armonización Contable publicados el 4 de abril del 2014 con el propósito de dar cumplimiento a las disposiciones establecidas en el art. 73 del título V de la LGCG se publicó dentro de la página de internet de este Instituto, la información relativa a las aportaciones para la Educación Tecnológica y de Adultos.

Con el objeto de que los Estados Financieros presenten cifras reales, se procedió a la implementación de lineamientos aplicados para el otorgamiento de recursos por concepto de viáticos, pasajes, combustibles y otras erogaciones que forman parte de la cuenta deudores diversos, permitiendo que cada mes estos gastos sean comprobados a la brevedad posible con el objeto de no generar antigüedad en los saldos.

Posición en Moneda Extranjera y Protección por Riesgos Cambiario.

De acuerdo a las disposiciones legales, la unidad monetaria utilizada por este Instituto para la elaboración de los Estados Financieros y las operaciones que este realiza, es en moneda nacional (peso mexicano).

Reporte Análítico del Activo

Al 30 de Septiembre de 2019 no hubo altas ni bajas de activos fijos, así mismo se informa que no hubo variación en la vida útil o en los porcentajes de depreciación, deterioro o amortización utilizados en los diferentes tipos de activos.

Fideicomisos, Mandatos y Análogos.

Este Instituto al 30 de Septiembre del ejercicio 2019 no cuenta con Fideicomisos, mandatos y análogos.

Reportes de la Recaudación.

Al 30 de Septiembre del ejercicio 2019, este Instituto ha recepcionado recursos por concepto de ministraciones del Gobierno Federal (Ramo 33, Ramo 11) y Recursos del Gobierno Estatal, así como Otros Ingresos. No contamos con recursos propios debido a que los servicios educativos que el IEEA presta no tienen costo alguno.

Reporte de la Recaudación

INGRESOS Y OTROS BENEFICIOS	
Ingresos de la Gestión	0
Impuestos	0
Cuotas y Aportaciones de Seguridad Social	0
Contribuciones de Mejoras	0
Derechos	0
Productos de Tipo Corriente	0
Aprovechamientos de Tipo Corriente	0
Ingresos por Venta de Bienes y Servicios	0
Ingresos no comprendidos en las Fracciones de la Ley de Ingresos	0
Participaciones, Aportaciones, Transferencias, Asignaciones, Subsidios y Otras Ayudas	67,053
Participaciones y Aportaciones	0
Transferencia, Asignaciones, Subsidios y Otras Ayudas	0
Otros Ingresos y Beneficios	0
Ingresos Financieros	0
Incremento por Variación de Inventarios	0
Disminución del Exceso de Estimaciones por Pérdida o Deterioro u Obsolescencia	0
Disminución del Exceso de Provisiones	0
Otros Ingresos y Beneficios Varios	306
Total de Ingresos y Otros Beneficios	67,359

Información sobre la Deuda y el reporte Analítico de la Deuda.

Se informa que el Instituto Estatal para la Educación de Jóvenes y Adultos, al 30 de Septiembre de 2019 no tiene deuda respecto al PIB, ni instrumento financiero en la cual se esté realizando pagos por intereses, comisiones, vencimientos y otros gastos.

Calificaciones otorgadas.

Al 30 de Septiembre del ejercicio fiscal 2019, este Instituto no ha sido sujeto a una calificación crediticia.

Procesos de Mejora.

Con la finalidad de mejorar los procesos administrativos y emitir la información financiera en tiempo y forma, durante el ejercicio 2019 se implementaron lineamientos de control interno con respecto a la aplicación del gasto, solicitud de recursos y sus respectivas comprobaciones, esto es con la finalidad de evitar futuras observaciones de auditoras. Así mismo, se ha reducido el tiempo para efectos de comprobación de los viáticos, pasajes y otros gastos a comprobar, con el fin, de que tanto los Estados Financieros como los Estados Presupuestarios reflejen cifras exactas.

Eventos posteriores al Cierre.

Al 30 de Septiembre de 2019 los Estados Financieros del Instituto Estatal para la Educación de Jóvenes y Adultos presentan los movimientos y saldos reales, así como los hechos ocurridos en cada periodo que se ha informado, no habiendo eventos posteriores al cierre final.

Responsabilidad Sobre la Presentación Razonable de la Información Contable

Los estados financieros al 30 de Septiembre de 2019, fueron emitidos en el tercer trimestre de 2019.


Bajo protesta de decir verdad declaramos que los estados financieros y sus notas, son razonablemente correctos y son responsabilidad del emisor.

Directora de Administración y Finanzas



Lic. Alba Nelly Dellín Barrios

Directora General



Lic. María Candelaria Raygoza Alcocer.



INSTITUTO ESTATAL PARA LA EDUCACION DE JOVENES Y ADULTOS
ESTADO ANALITICO DE INGRESOS PRESUPUESTALES
Del 01 de Enero al 30 de Septiembre de 2019
CONCENTRADO 2019



IEEA
INSTITUTO ESTATAL PARA LA EDUCACION
DE JOVENES Y ADULTOS

RUBRO DE INGRESOS	INGRESO					DIFERENCIA	AVANCE FINANCIERO (%)
	INGRESOS ESTIMADOS	AMPLIACIONES (REDUCCIONES)	MODIFICADO	DEVENGADO	RECAUDADO		
IMPUESTOS	0.00	0.00	0.00	0.00	0.00	0.00	0.00
CUOTAS Y APORTACIONES DE SEGURIDAD SOCIAL	0.00	0.00	0.00	0.00	0.00	0.00	0.00
CONTRIBUCIONES DE MEJORAS	0.00	0.00	0.00	0.00	0.00	0.00	0.00
DERECHOS	0.00	0.00	0.00	0.00	0.00	0.00	0.00
PRODUCTOS	0.00	0.00	0.00	0.00	0.00	0.00	0.00
CORRIENTE	0.00	0.00	0.00	0.00	0.00	0.00	0.00
CAPITAL	0.00	0.00	0.00	0.00	0.00	0.00	0.00
APROVECHAMIENTOS	0.00	0.00	0.00	0.00	0.00	0.00	0.00
CORRIENTE	0.00	0.00	0.00	0.00	0.00	0.00	0.00
CAPITAL	0.00	0.00	0.00	0.00	0.00	0.00	0.00
INGRESOS POR VENTAS DE BIENES Y SERVICIOS	0.00	0.00	0.00	0.00	0.00	0.00	0.00
PARTICIPACIONES Y APORTACIONES	72,051,084.00	15,113,000.00	87,164,084.00	68,700,320.00	66,429,000.00	-5,622,084.00	92.20
TRANSFERENCIAS, SUBSIDIOS Y OTRAS AYUDAS	0.00	0.00	0.00	0.00	0.00	0.00	0.00
INGRESOS DERIVADOS DE FINANCIAMIENTO	0.00	0.00	0.00	0.00	0.00	0.00	0.00
TOTAL	72,051,084.00	15,113,000.00	87,164,084.00	68,700,320.00	66,429,000.00	-5,622,084.00	92.20

ESTADO ANALITICO DE INGRESOS POR FUENTE DE FINANCIAMIENTO	INGRESO					DIFERENCIA	AVANCE FINANCIERO (%)
	INGRESOS ESTIMADOS	AMPLIACIONES (REDUCCIONES)	MODIFICADO	DEVENGADO	RECAUDADO		
INGRESOS DEL PODER EJECUTIVO FEDERAL O ESTATAL Y DE LOS MUNICIPIOS	72,051,084.00	0.00	72,051,084.00	63,687,320.00	61,316,000.00	-20,735,084.00	92.20
IMPUESTOS	0.00	0.00	0.00	0.00	0.00	0.00	0.00
CONTRIBUCIONES DE MEJORAS	0.00	0.00	0.00	0.00	0.00	0.00	0.00
DERECHOS	0.00	0.00	0.00	0.00	0.00	0.00	0.00
PRODUCTOS	0.00	0.00	0.00	0.00	0.00	0.00	0.00
CORRIENTE	0.00	0.00	0.00	0.00	0.00	0.00	0.00
CAPITAL	0.00	0.00	0.00	0.00	0.00	0.00	0.00
APROVECHAMIENTO	0.00	0.00	0.00	0.00	0.00	0.00	0.00
CORRIENTE	0.00	0.00	0.00	0.00	0.00	0.00	0.00
CAPITAL	0.00	0.00	0.00	0.00	0.00	0.00	0.00
PARTICIPACIONES Y APORTACIONES	72,051,084.00	15,113,000.00	87,164,084.00	68,700,320.00	66,429,000.00	-5,622,084.00	92.20
TRANSFERENCIAS, ASIGNACIONES, SUBSIDIOS Y OTRAS AYUDAS	0.00	0.00	0.00	0.00	0.00	0.00	0.00
INGRESOS DE ORGANISMOS Y EMPRESAS	0.00	0.00	0.00	0.00	0.00	0.00	0.00
CUOTAS Y APORTACIONES DE SEGURIDAD SOCIAL	0.00	0.00	0.00	0.00	0.00	0.00	0.00
INGRESOS POR VENTA DE BIENES Y SERVICIOS	0.00	0.00	0.00	0.00	0.00	0.00	0.00
TRANSFERENCIAS, ASIGNACIONES, SUBSIDIOS Y	0.00	0.00	0.00	0.00	0.00	0.00	0.00
INGRESOS DE ORGANISMOS Y EMPRESAS	0.00	0.00	0.00	0.00	0.00	0.00	0.00
INGRESOS DERIVADOS DE FINANCIAMIENTO	0.00	0.00	0.00	0.00	0.00	0.00	0.00
TOTAL	72,051,084.00	15,113,000.00	87,164,084.00	68,700,320.00	66,429,000.00	-5,622,084.00	92.20

ELABORO: LCDA. MARCO A. FERRERES ULLOA
JEFE DE PROGRAMACION PRESUPUESTO

REVISO: LUIS ROMAN
DIRECTOR DE PLANEACION Y CONTROL OPERATIVO

AUTORIZO: LCDA. MARIA JAMARA RAYGOSA ALCOCER
DIRECTORA GENERAL



INSTITUTO ESTATAL PARA LA EDUCACION DE JOVENES Y ADULTOS
ESTADO ANALITICO DE INGRESOS PRESUPUESTALES
Del 01 de Enero al 30 de Septiembre de 2019
RAMO 33 (FAETA) 2019



IEEA
INSTITUTO ESTATAL PARA LA EDUCACION
DE JOVENES Y ADULTOS

RUBRO DE INGRESOS	INGRESO					DIFERENCIA	AVANCE FINANCIERO (%)
	INGRESOS ESTIMADOS	AMPLIACIONES (REDUCCIONES)	MODIFICADO	DEVENGADO	RECAUDADO		
IMPUESTOS	0.00	0.00	0.00	0.00	0.00	0.00	0.00
CUOTAS Y APORTACIONES DE SEGURIDAD SOCIAL	0.00	0.00	0.00	0.00	0.00	0.00	0.00
CONTRIBUCIONES DE MEJORAS	0.00	0.00	0.00	0.00	0.00	0.00	0.00
DERECHOS	0.00	0.00	0.00	0.00	0.00	0.00	0.00
PRODUCTOS	0.00	0.00	0.00	0.00	0.00	0.00	0.00
CORRIENTE	0.00	0.00	0.00	0.00	0.00	0.00	0.00
CAPITAL	0.00	0.00	0.00	0.00	0.00	0.00	0.00
APROVECHAMIENTOS	0.00	0.00	0.00	0.00	0.00	0.00	0.00
CORRIENTE	0.00	0.00	0.00	0.00	0.00	0.00	0.00
CAPITAL	0.00	0.00	0.00	0.00	0.00	0.00	0.00
INGRESOS POR VENTAS DE BIENES Y SERVICIOS	0.00	0.00	0.00	0.00	0.00	0.00	0.00
PARTICIPACIONES Y APORTACIONES	46,310,656.00	0.00	46,310,656.00	34,853,436.00	33,602,104.00	-12,708,552.00	72.56
TRANSFERENCIAS, ASIGNACIONES, SUBSIDIOS Y OTRAS AYUDAS	0.00	0.00	0.00	0.00	0.00	0.00	0.00
INGRESOS DERIVADOS DE FINANCIAMIENTO	0.00	0.00	0.00	0.00	0.00	0.00	0.00
TOTAL	46,310,656.00	0.00	46,310,656.00	34,853,436.00	33,602,104.00	-12,708,552.00	72.56

ESTADO ANALITICO DE INGRESOS POR FUENTE DE FINANCIAMIENTO	INGRESO					DIFERENCIA	AVANCE FINANCIERO (%)
	INGRESOS ESTIMADOS	AMPLIACIONES (REDUCCIONES)	MODIFICADO	DEVENGADO	RECAUDADO		
INGRESOS DEL FAETA	46,310,656.00	0.00	46,310,656.00	34,853,436.00	33,602,104.00	-12,708,552.00	72.56
IMPUESTOS	0.00	0.00	0.00	0.00	0.00	0.00	0.00
CONTRIBUCIONES DE MEJORAS	0.00	0.00	0.00	0.00	0.00	0.00	0.00
DERECHOS	0.00	0.00	0.00	0.00	0.00	0.00	0.00
PRODUCTOS	0.00	0.00	0.00	0.00	0.00	0.00	0.00
CORRIENTE	0.00	0.00	0.00	0.00	0.00	0.00	0.00
CAPITAL	0.00	0.00	0.00	0.00	0.00	0.00	0.00
APROVECHAMIENTO	0.00	0.00	0.00	0.00	0.00	0.00	0.00
CORRIENTE	0.00	0.00	0.00	0.00	0.00	0.00	0.00
CAPITAL	0.00	0.00	0.00	0.00	0.00	0.00	0.00
PARTICIPACIONES Y APORTACIONES	46,310,656.00	0.00	46,310,656.00	34,853,436.00	33,602,104.00	-12,708,552.00	72.56
TRANSFERENCIAS, ASIGNACIONES, SUBSIDIOS Y OTRAS AYUDAS	0.00	0.00	0.00	0.00	0.00	0.00	0.00
INGRESOS DE ORGANISMOS Y EMPRESAS	0.00	0.00	0.00	0.00	0.00	0.00	0.00
CUOTAS Y APORTACIONES DE SEGURIDAD SOCIAL	0.00	0.00	0.00	0.00	0.00	0.00	0.00
INGRESOS POR VENTA DE BIENES Y SERVICIOS	0.00	0.00	0.00	0.00	0.00	0.00	0.00
TRANSFERENCIAS, ASIGNACIONES, SUBSIDIOS Y OTRAS AYUDAS	0.00	0.00	0.00	0.00	0.00	0.00	0.00
INGRESOS DE ORGANISMOS Y EMPRESAS	0.00	0.00	0.00	0.00	0.00	0.00	0.00
INGRESOS DERIVADOS DDE FINANCIAMIENTOS	0.00	0.00	0.00	0.00	0.00	0.00	0.00
TOTAL	46,310,656.00	0.00	46,310,656.00	34,853,436.00	33,602,104.00	-12,708,552.00	72.56

ELABORÓ: LCDO. MARCELO PAREDES ILLCA
JEFE DE PROGRAMACIÓN Y PRESUPUESTO

REVISÓ: LCDO. ROMAN PARRA MAH
DIRECTOR DE PLANIFICACIÓN Y SEGUIMIENTO PRESUPUESTAL

AUTORIZÓ: LCDA. MARCELA ESTERITA AYDOSA ALDASER
DIRECTORA GENERAL

RUBRO DE INGRESOS	INGRESO					DIFERENCIA	AVANCE FINANCIERO (%)
	INGRESOS ESTIMADOS	AMPLIACIONES (REDUCCIONES)	MODIFICADO	DEVENGADO	RECAUDADO		
IMPUESTOS	0.00	0.00	0.00	0.00	0.00	0.00	0.00
CUOTAS Y APORTACIONES DE SEGURIDAD SOCIAL	0.00	0.00	0.00	0.00	0.00	0.00	0.00
CONTRIBUCIONES DE MEJORAS	0.00	0.00	0.00	0.00	0.00	0.00	0.00
DERECHOS	0.00	0.00	0.00	0.00	0.00	0.00	0.00
PRODUCTOS	0.00	0.00	0.00	0.00	0.00	0.00	0.00
CORRIENTE	0.00	0.00	0.00	0.00	0.00	0.00	0.00
CAPITAL	0.00	0.00	0.00	0.00	0.00	0.00	0.00
APROVECHAMIENTOS	0.00	0.00	0.00	0.00	0.00	0.00	0.00
CORRIENTE	0.00	0.00	0.00	0.00	0.00	0.00	0.00
CAPITAL	0.00	0.00	0.00	0.00	0.00	0.00	0.00
INGRESOS POR VENTAS DE BIENES Y SERVICIOS	0.00	0.00	0.00	0.00	0.00	0.00	0.00
PARTICIPACIONES Y APORTACIONES	19,365,137.00	0.00	19,365,137.00	13,717,437.00	11,749,606.00	-7,615,531.00	60.67
TRANSFERENCIAS, ASIGNACIONES, SUBSIDIOS Y OTRAS AYUDAS		0.00	0.00			0.00%	0.00
INGRESOS DERIVADOS DE FINANCIAMIENTO		0.00	0.00	0.00	0.00	0.00%	0.00
TOTAL	19,365,137.00	0.00	19,365,137.00	13,717,437.00	11,749,606.00	60.67%	60.67

ESTADO ANALITICO DE INGRESOS POR FUENTE DE FINANCIAMIENTO	INGRESO					DIFERENCIA	AVANCE FINANCIERO (%)
	INGRESOS ESTIMADOS	AMPLIACIONES (REDUCCIONES)	MODIFICADO	DEVENGADO	RECAUDADO		
INGRESOS DEL GOBIERNO	19,365,137.00	0.00	19,365,137.00	13,717,437.00	11,749,606.00	-7,615,531.00	60.67
IMPUESTOS	0.00	0.00	0.00	0.00	0.00	0.00	0.00
CONTRIBUCIONES DE MEJORAS	0.00	0.00	0.00	0.00	0.00	0.00	0.00
DERECHOS	0.00	0.00	0.00	0.00	0.00	0.00	0.00
PRODUCTOS	0.00	0.00	0.00	0.00	0.00	0.00	0.00
CORRIENTE	0.00	0.00	0.00	0.00	0.00	0.00	0.00
CAPITAL	0.00	0.00	0.00	0.00	0.00	0.00	0.00
APROVECHAMIENTO	0.00	0.00	0.00	0.00	0.00	0.00	0.00
CORRIENTE	0.00	0.00	0.00	0.00	0.00	0.00	0.00
CAPITAL	0.00	0.00	0.00	0.00	0.00	0.00	0.00
PARTICIPACIONES Y APORTACIONES	19,365,137.00	0.00	19,365,137.00	13,717,437.00	11,749,606.00	-7,615,531.00	60.67
TRANSFERENCIAS, ASIGNACIONES, SUBSIDIOS Y OTRAS AYUDAS	0.00	0.00	0.00	0.00	0.00	0.00	0.00
INGRESOS DE ORGANISMOS Y EMPRESAS	0.00	0.00	0.00	0.00	0.00	0.00	0.00
CUOTAS Y APORTACIONES DE SEGURIDAD SOCIAL	0.00	0.00	0.00	0.00	0.00	0.00	0.00
INGRESOS POR VENTA DE BIENES Y SERVICIOS	0.00	0.00	0.00	0.00	0.00	0.00	0.00
TRANSFERENCIAS, ASIGNACIONES, SUBSIDIOS Y OTRAS AYUDAS	0.00	0.00	0.00	0.00	0.00	0.00	0.00
INGRESOS DE ORGANISMOS Y EMPRESAS	0.00	0.00	0.00	0.00	0.00	0.00	0.00
INGRESOS DERIVADOS DDE FINANCIAMIENTOS	0.00	0.00	0.00	0.00	0.00	0.00	0.00
TOTAL	19,365,137.00	0.00	19,365,137.00	13,717,437.00	11,749,606.00	-7,615,531.00	60.67

ELABORO: LDO. MARCO ANTONIO PAREDES ULLA
JEFE DE PROGRAMAS Y PRESUPUESTO

ELABORO: LDO. MARCO ANTONIO PAREDES ULLA
DIRECTOR DE PLANEACION Y PRESUPUESTO OPERATIVO

AUTORIZO: LDO. MARIA GUADALUPE GUERRA ALCOCER
DIRECTORA GENERAL



INSTITUTO ESTATAL PARA LA EDUCACION DE JOVENES Y ADULTOS
ESTADO ANALITICO DE INGRESOS PRESUPUESTALES
Del 01 de Enero al 30 de Septiembre de 2019
GOBIERNO DEL ESTADO AMPLIACION 2019



IEEA
INSTITUTO ESTATAL PARA LA EDUCACION
DE JOVENES Y ADULTOS

RUBRO DE INGRESOS	INGRESO					DIFERENCIA	AVANCE FINANCIERO (%)
	INGRESOS ESTIMADOS	AMPLIACIONES (REDUCCIONES)	MODIFICADO	DEVENGADO	RECAUDADO		
IMPUESTOS	0.00	0.00	0.00	0.00	0.00	0.00	0.00
CUOTAS Y APORTACIONES DE SEGURIDAD SOCIAL	0.00	0.00	0.00	0.00	0.00	0.00	0.00
CONTRIBUCIONES DE MEJORAS	0.00	0.00	0.00	0.00	0.00	0.00	0.00
DERECHOS	0.00	0.00	0.00	0.00	0.00	0.00	0.00
PRODUCTOS	0.00	0.00	0.00	0.00	0.00	0.00	0.00
CORRIENTE	0.00	0.00	0.00	0.00	0.00	0.00	0.00
CAPITAL	0.00	0.00	0.00	0.00	0.00	0.00	0.00
APROVECHAMIENTOS	0.00	0.00	0.00	0.00	0.00	0.00	0.00
CORRIENTE	0.00	0.00	0.00	0.00	0.00	0.00	0.00
CAPITAL	0.00	0.00	0.00	0.00	0.00	0.00	0.00
INGRESOS POR VENTAS DE BIENES Y SERVICIOS	0.00	0.00	0.00	0.00	0.00	0.00	0.00
PARTICIPACIONES Y APORTACIONES	0.00	15,113,000.00	15,113,000.00	15,113,000.00	15,113,000.00	15,113,000.00	100.00
TRANSFERENCIAS, SUBSIDIOS Y OTRAS AYUDAS	0.00	0.00	0.00	0.00	0.00	0.00%	0.00
INGRESOS DERIVADOS DE FINANCIAMIENTO	0.00	0.00	0.00	0.00	0.00	0.00%	0.00
TOTAL	0.00	15,113,000.00	15,113,000.00	15,113,000.00	15,113,000.00	15,113,000.00	100.00

ESTADO ANALITICO DE INGRESOS POR FUENTE DE FINANCIAMIENTO	INGRESO					DIFERENCIA	AVANCE FINANCIERO (%)
	INGRESOS ESTIMADOS	AMPLIACIONES (REDUCCIONES)	MODIFICADO	DEVENGADO	RECAUDADO		
INGRESOS DEL GOBIERNO	0.00	15,113,000.00	15,113,000.00	15,113,000.00	15,113,000.00	15,113,000.00	100.00
IMPUESTOS	0.00	0.00	0.00	0.00	0.00	0.00	0.00
CONTRIBUCIONES DE MEJORAS	0.00	0.00	0.00	0.00	0.00	0.00	0.00
DERECHOS	0.00	0.00	0.00	0.00	0.00	0.00	0.00
PRODUCTOS	0.00	0.00	0.00	0.00	0.00	0.00	0.00
CORRIENTE	0.00	0.00	0.00	0.00	0.00	0.00	0.00
CAPITAL	0.00	0.00	0.00	0.00	0.00	0.00	0.00
APROVECHAMIENTO	0.00	0.00	0.00	0.00	0.00	0.00	0.00
CORRIENTE	0.00	0.00	0.00	0.00	0.00	0.00	0.00
CAPITAL	0.00	0.00	0.00	0.00	0.00	0.00	0.00
PARTICIPACIONES Y APORTACIONES	0.00	15,113,000.00	15,113,000.00	15,113,000.00	15,113,000.00	15,113,000.00	100.00
TRANSFERENCIAS, ASIGNACIONES, SUBSIDIOS Y OTRAS AYUDAS	0.00	0.00	0.00	0.00	0.00	0.00	0.00
INGRESOS DE ORGANISMOS Y EMPRESAS	0.00	0.00	0.00	0.00	0.00	0.00	0.00
CUOTAS Y APORTACIONES DE SEGURIDAD SOCIAL	0.00	0.00	0.00	0.00	0.00	0.00	0.00
INGRESOS POR VENTA DE BIENES Y SERVICIOS	0.00	0.00	0.00	0.00	0.00	0.00	0.00
TRANSFERENCIAS, ASIGNACIONES, SUBSIDIOS Y OTRAS AYUDAS	0.00	0.00	0.00	0.00	0.00	0.00	0.00
INGRESOS DE ORGANISMOS Y EMPRESAS	0.00	0.00	0.00	0.00	0.00	0.00	0.00
INGRESOS DERIVADOS DDE FINANCIAMIENTOS	0.00	0.00	0.00	0.00	0.00	0.00	0.00
TOTAL	0.00	15,113,000.00	15,113,000.00	15,113,000.00	15,113,000.00	15,113,000.00	100.00

ELABORO: LICDO. MARCO ANDRÉS UJALOA

JEFE DE PROGRAMACION Y PRESUPUESTO

REVISO: LICDO. ROMAN A. JIMENEZ

DIRECTOR DE PLANIFICACION Y SEGUIMIENTO OPERATIVO

AUTORIZO: LICDA. MARIA CONSUELA MENDOZA ALCOCER

DIRECTORA GENERAL

RUBRO DE INGRESOS	INGRESO					DIFERENCIA	AVANCE FINANCIERO (%)
	INGRESOS ESTIMADOS	AMPLIACIONES (REDUCCIONES)	MODIFICADO	DEVENGADO	RECAUDADO		
IMPUESTOS	0.00	0.00	0.00	0.00	0.00	0.00	0.00
CUOTAS Y APORTACIONES DE SEGURIDAD SOCIAL	0.00	0.00	0.00	0.00	0.00	0.00	0.00
CONTRIBUCIONES DE MEJORAS	0.00	0.00	0.00	0.00	0.00	0.00	0.00
DERECHOS	0.00	0.00	0.00	0.00	0.00	0.00	0.00
PRODUCTOS	0.00	0.00	0.00	0.00	0.00	0.00	0.00
CORRIENTE	0.00	0.00	0.00	0.00	0.00	0.00	0.00
CAPITAL	0.00	0.00	0.00	0.00	0.00	0.00	0.00
APROVECHAMIENTOS	0.00	0.00	0.00	0.00	0.00	0.00	0.00
CORRIENTE	0.00	0.00	0.00	0.00	0.00	0.00	0.00
CAPITAL	0.00	0.00	0.00	0.00	0.00	0.00	0.00
INGRESOS POR VENTAS DE BIENES Y SERVICIOS	0.00	0.00	0.00	0.00	0.00	0.00	0.00
PARTICIPACIONES Y APORTACIONES	6,375,291.00	0.00	6,375,291.00	5,016,447.00	5,964,290.00	-411,001.00	93.55
TRANSFERENCIAS, SUBSIDIOS Y OTRAS AYUDAS		0.00	0.00			0.00%	0.00
INGRESOS DERIVADOS DE FINANCIAMIENTO	0.00	0.00	0.00	0.00	0.00	0.00%	0.00
TOTAL	6,375,291.00	0.00	6,375,291.00	5,016,447.00	5,964,290.00	-411,001.00	93.55

ESTADO ANALITICO DE INGRESOS POR FUENTE DE FINANCIAMIENTO	INGRESO					DIFERENCIA	AVANCE FINANCIERO (%)
	INGRESOS ESTIMADOS	AMPLIACIONES (REDUCCIONES)	MODIFICADO	DEVENGADO	RECAUDADO		
INGRESOS DEL RAMO XI	6,375,291.00	0.00	6,375,291.00	5,016,447.00	5,964,290.00	-411,001.00	93.55
IMPUESTOS	0.00	0.00	0.00	0.00	0.00	0.00	0.00
CONTRIBUCIONES DE MEJORAS	0.00	0.00	0.00	0.00	0.00	0.00	0.00
DERECHOS	0.00	0.00	0.00	0.00	0.00	0.00	0.00
PRODUCTOS	0.00	0.00	0.00	0.00	0.00	0.00	0.00
CORRIENTE	0.00	0.00	0.00	0.00	0.00	0.00	0.00
CAPITAL	0.00	0.00	0.00	0.00	0.00	0.00	0.00
APROVECHAMIENTO	0.00	0.00	0.00	0.00	0.00	0.00	0.00
CORRIENTE	0.00	0.00	0.00	0.00	0.00	0.00	0.00
CAPITAL	0.00	0.00	0.00	0.00	0.00	0.00	0.00
PARTICIPACIONES Y APORTACIONES	6,375,291.00	0.00	6,375,291.00	5,016,447.00	5,964,290.00	-411,001.00	93.55
TRANSFERENCIAS, ASIGNACIONES, SUBSIDIOS Y OTRAS AYUDAS	0.00	0.00	0.00	0.00	0.00	0.00	0.00
INGRESOS DE ORGANISMOS Y EMPRESAS	0.00	0.00	0.00	0.00	0.00	0.00	0.00
CUOTAS Y APORTACIONES DE SEGURIDAD SOCIAL	0.00	0.00	0.00	0.00	0.00	0.00	0.00
INGRESOS POR VENTA DE BIENES Y SERVICIOS	0.00	0.00	0.00	0.00	0.00	0.00	0.00
TRANSFERENCIAS, ASIGNACIONES, SUBSIDIOS Y OTRAS AYUDAS	0.00	0.00	0.00	0.00	0.00	0.00	0.00
INGRESOS DE ORGANISMOS Y EMPRESAS	0.00	0.00	0.00	0.00	0.00	0.00	0.00
INGRESOS DERIVADOS DDE FINANCIAMIENTOS	0.00	0.00	0.00	0.00	0.00	0.00	0.00
TOTAL	6,375,291.00	0.00	6,375,291.00	5,016,447.00	5,964,290.00	-411,001.00	93.55

ELABORÓ: LEOB. MARCO A. GONZALEZ ULLOA

JEFE DE PROGRAMAS DE PLANIFICACION Y PRESUPUESTO

REVISÓ: LEOB. R. MANA

DIRECTOR DE PLANIFICACION Y SEGUIMIENTO ALTERNATIVO

AUTORIZÓ: LCOA. MARIA CARMEN GONZALEZ LUCERO

DIRECTORA GENERAL

Clasificación por Objeto del Gasto

Del 01 de Enero al 30 de Septiembre de 2019

(Miles de pesos)

Concepto	Aprobado	Ampliaciones /Reducciones	Modificado	Devengado	Pagado	Subejercicio
I- Gasto No Etiquetado (Gobierno del Estado)	19,365,137.00	15,113,000.00	34,478,137.00	23,176,066.04	23,176,066.04	11,302,070.96
1000 SERVICIOS PERSONALES	12,501,486.00	0.00	12,501,486.00	7,039,498.31	7,039,498.31	5,461,987.69
1100 Remuneración al Personal de Carácter Permanente	2,073,908.00	0.00	2,073,908.00	1,343,731.14	1,343,731.14	730,176.86
1110 Dietas	0.00	0.00	0.00	0.00	0.00	0.00
1120 Haberes	0.00	0.00	0.00	0.00	0.00	0.00
1130 Sueldos base al personal permanente	2,073,908.00	0.00	2,073,908.00	1,343,731.14	1,343,731.14	730,176.86
1140 Remuneraciones por adscripción laboral en el extranjero	0.00	0.00	0.00	0.00	0.00	0.00
1200 REMUNERACIONES AL PERSONAL DE CARÁCTER TRANSITORIO	2,266,728.00	0.00	2,266,728.00	1,851,073.66	1,851,073.66	415,654.34
1210 Honorarios asimilables a salarios	2,266,728.00	0.00	2,266,728.00	1,851,073.66	1,851,073.66	415,654.34
1220 Sueldos base al personal eventual	0.00	0.00	0.00	0.00	0.00	0.00
1230 Retribuciones por servicios de carácter social	0.00	0.00	0.00	0.00	0.00	0.00
1240 Retribución a los representantes de los trabajadores y de los patron	0.00	0.00	0.00	0.00	0.00	0.00
1300 REMUNERACIONES ADICIONALES Y ESPECIALES	5,224,298.00	0.00	5,224,298.00	2,348,811.01	2,348,811.01	2,875,486.99
1310 Primas por años de servicios efectivos prestados	277,280.00	0.00	277,280.00	218,190.00	218,190.00	59,090.00
1320 Primas de vacaciones, dominical y gratificación de fin de año	1,626,773.00	0.00	1,626,773.00	114,067.66	114,067.66	1,512,705.34
1330 Horas extraordinarias	0.00	0.00	0.00	0.00	0.00	0.00
1340 Compensaciones	3,320,245.00	0.00	3,320,245.00	2,016,553.35	2,016,553.35	1,303,691.65
1350 Sobrehaberes	0.00	0.00	0.00	0.00	0.00	0.00
1360 Asignaciones de técnico, de mando, por comisión, de vuelo y de téc	0.00	0.00	0.00	0.00	0.00	0.00
1370 Honorarios especiales	0.00	0.00	0.00	0.00	0.00	0.00
1380 Participaciones por vigilancia en el cumplimiento de las leyes y cust	0.00	0.00	0.00	0.00	0.00	0.00
1400 SEGURIDAD SOCIAL	1,237,212.00	0.00	1,237,212.00	446,403.96	446,403.96	790,808.04
1410 Aportaciones de seguridad social	440,381.00	0.00	440,381.00	196,488.13	196,488.13	243,892.87
1420 Aportaciones a fondos de vivienda	220,856.00	0.00	220,856.00	98,539.93	98,539.93	122,316.07
1430 Aportaciones al sistema para el retiro	515,675.00	0.00	515,675.00	87,059.59	87,059.59	428,615.41
1440 Aportaciones para seguros	60,300.00	0.00	60,300.00	64,316.31	64,316.31	-4,016.31
1500 OTRAS PRESTACIONES SOCIALES Y ECONÓMICAS	1,383,726.00	0.00	1,383,726.00	939,878.19	939,878.19	443,847.81
1510 Cuotas para el fondo de ahorro y fondo de trabajo	89,271.00	0.00	89,271.00	67,187.08	67,187.08	22,083.92
1520 Indemnizaciones	0.00	0.00	0.00	0.00	0.00	0.00
1530 Prestaciones y haberes de retiro	0.00	0.00	0.00	0.00	0.00	0.00
1540 Prestaciones contractuales	1,179,703.00	0.00	1,179,703.00	789,925.00	789,925.00	389,778.00
1550 Apoyos a la capacitación de los servidores públicos	0.00	0.00	0.00	45,780.00	45,780.00	-45,780.00
1590 Otras prestaciones sociales y económicas	114,752.00	0.00	114,752.00	36,986.11	36,986.11	77,765.89
1600 PREVISIONES	124,581.00	0.00	124,581.00	0.00	0.00	124,581.00
1610 Previsiones de carácter laboral, económica y de seguridad social	124,581.00	0.00	124,581.00	0.00	0.00	124,581.00
1700 PAGO DE ESTIMULOS A SERVIDORES PÚBLICOS	191,033.00	0.00	191,033.00	109,600.35	109,600.35	81,432.65
1710 Estímulos	191,033.00	0.00	191,033.00	109,600.35	109,600.35	81,432.65
1720 Recompensas	0.00	0.00	0.00	0.00	0.00	0.00
1800 IMPUESTO SOBRE NÓMINAS Y OTROS QUE SE DERIVEN DE UNA RELAC	0.00	0.00	0.00	0.00	0.00	0.00
1810 Impuesto sobre nóminas	0.00	0.00	0.00	0.00	0.00	0.00
1820 Otros impuestos derivados de una relación laboral	0.00	0.00	0.00	0.00	0.00	0.00
2000 MATERIALES Y SUMINISTROS	1,547,632.00	0.00	1,547,632.00	0.00	0.00	1,547,632.00
2100 MATERIALES DE ADMINISTRACION, EMISION DE DOCUMENTOS Y ART	396,061.00	0.00	396,061.00	0.00	0.00	396,061.00
2110 Materiales, útiles y equipos menores de oficina	125,290.00	0.00	125,290.00	0.00	0.00	125,290.00
2120 Materiales y útiles de impresión y reproducción	56,034.00	0.00	56,034.00	0.00	0.00	56,034.00
2130 Material estadístico y geográfico	0.00	0.00	0.00	0.00	0.00	0.00
2140 Materiales, útiles y equipos menores de tecnologías de la informac	109,679.00	0.00	109,679.00	0.00	0.00	109,679.00
2150 Material impreso e información digital	39,200.00	0.00	39,200.00	0.00	0.00	39,200.00
2160 Material de limpieza	65,858.00	0.00	65,858.00	0.00	0.00	65,858.00
2170 Materiales y útiles de enseñanza	0.00	0.00	0.00	0.00	0.00	0.00
2180 Materiales para el registro e identificación de bienes y personas	0.00	0.00	0.00	0.00	0.00	0.00
2200 ALIMENTOS Y UTENSILIOS	61,469.00	0.00	61,469.00	0.00	0.00	61,469.00
2210 Productos alimenticios para personas	46,549.00	0.00	46,549.00	0.00	0.00	46,549.00
2220 Productos alimenticios para animales	0.00	0.00	0.00	0.00	0.00	0.00
2230 Utensilios para el servicio de alimentación	14,920.00	0.00	14,920.00	0.00	0.00	14,920.00
2300 MATERIAS PRIMAS Y MATERIALES DE PRODUCCION Y COMERCIALIZA	0.00	0.00	0.00	0.00	0.00	0.00
2310 Productos alimenticios, agropecuarios y forestales adquiridos como	0.00	0.00	0.00	0.00	0.00	0.00
2320 Insumos textiles adquiridos como materia prima	0.00	0.00	0.00	0.00	0.00	0.00
2330 Productos de papel, cartón e impresos adquiridos como materia pri	0.00	0.00	0.00	0.00	0.00	0.00
2340 Combustibles, lubricantes, aditivos, carbón y sus derivados adquirid	0.00	0.00	0.00	0.00	0.00	0.00
2350 Productos químicos, farmacéuticos y de laboratorio adquiridos com	0.00	0.00	0.00	0.00	0.00	0.00
2360 Productos metálicos y a base de minerales no metálicos adquiridos	0.00	0.00	0.00	0.00	0.00	0.00
2370 Productos de cuero, piel, plástico y hule adquiridos como materia pi	0.00	0.00	0.00	0.00	0.00	0.00
2380 Mercancías adquiridas para su comercialización	0.00	0.00	0.00	0.00	0.00	0.00
2390 Otros productos adquiridos como materia prima	0.00	0.00	0.00	0.00	0.00	0.00
2400 MATERIALES Y ARTICULOS DE CONSTRUCCION Y DE REPARACION	82,959.00	0.00	82,959.00	0.00	0.00	82,959.00
2410 Productos minerales no metálicos	0.00	0.00	0.00	0.00	0.00	0.00
2420 Cemento y productos de concreto	0.00	0.00	0.00	0.00	0.00	0.00



Instituto Estatal para la Educación de Jóvenes y Adultos
ESTADO ANALÍTICO DEL PRESUPUESTO DE EGRESOS DETALLADO
Clasificación por Objeto del Gasto



Del 01 de Enero al 30 de Septiembre de 2019

(Miles de pesos)

Concepto	Aprobado	Ampliaciones /Reducciones	Modificado	Devengado	Pagado	Subejercicio
2430	Cal, yeso y productos de yeso	0.00	0.00	0.00	0.00	0.00
2440	Madera y productos de madera	0.00	0.00	0.00	0.00	0.00
2450	Vidrio y productos de vidrio	3,275.00	0.00	3,275.00	0.00	3,275.00
2460	Material eléctrico y electrónico	73,444.00	0.00	73,444.00	0.00	73,444.00
2470	Artículos metálicos para la construcción	0.00	0.00	0.00	0.00	0.00
2480	Materiales complementarios	6,240.00	0.00	6,240.00	0.00	6,240.00
2490	Otros materiales y artículos de construcción y reparación	0.00	0.00	0.00	0.00	0.00
2500	PRODUCTOS QUÍMICOS, FARMACÉUTICOS Y DE LABORATORIO	3,000.00	0.00	3,000.00	0.00	3,000.00
2510	Productos químicos básicos	3,000.00	0.00	3,000.00	0.00	3,000.00
2520	Fertilizantes, pesticidas y otros agroquímicos	0.00	0.00	0.00	0.00	0.00
2530	Medicinas y productos farmacéuticos	0.00	0.00	0.00	0.00	0.00
2540	Materiales, accesorios y suministros médicos	0.00	0.00	0.00	0.00	0.00
2550	Materiales, accesorios y suministros de laboratorio	0.00	0.00	0.00	0.00	0.00
2560	Fibras sintéticas, hules, plásticos y derivados	0.00	0.00	0.00	0.00	0.00
2590	Otros productos químicos	0.00	0.00	0.00	0.00	0.00
2600	COMBUSTIBLES, LUBRICANTES Y ADITIVOS	852,767.00	0.00	852,767.00	0.00	852,767.00
2610	Combustibles, lubricantes y aditivos	852,767.00	0.00	852,767.00	0.00	852,767.00
2620	Carbón y sus derivados	0.00	0.00	0.00	0.00	0.00
2700	VESTUARIO, BLANCOS, PRENDAS DE PROTECCION Y ARTICULOS DEPORTIVOS	15,995.00	0.00	15,995.00	0.00	15,995.00
2710	Vestuario y uniformes	500.00	0.00	500.00	0.00	500.00
2720	Prendas de seguridad y protección personal	0.00	0.00	0.00	0.00	0.00
2730	Artículos deportivos	0.00	0.00	0.00	0.00	0.00
2740	Productos textiles	15,495.00	0.00	15,495.00	0.00	15,495.00
2750	Blancos y otros productos textiles, excepto prendas de vestir	0.00	0.00	0.00	0.00	0.00
2800	MATERIALES Y SUMINISTROS PARA SEGURIDAD	0.00	0.00	0.00	0.00	0.00
2810	Sustancias y materiales explosivos	0.00	0.00	0.00	0.00	0.00
2820	Materiales de seguridad pública	0.00	0.00	0.00	0.00	0.00
2830	Prendas de protección para seguridad pública y nacional	0.00	0.00	0.00	0.00	0.00
2900	HERRAMIENTAS, REFACCIONES Y ACCESORIOS MENORES	135,381.00	0.00	135,381.00	0.00	135,381.00
2910	Herramientas menores	3,025.00	0.00	3,025.00	0.00	3,025.00
2920	Refacciones y accesorios menores de edificios	340.00	0.00	340.00	0.00	340.00
2930	Refacciones y accesorios menores de mobiliario y equipo de administración	12,650.00	0.00	12,650.00	0.00	12,650.00
2940	Refacciones y accesorios menores de equipo de cómputo y tecnología	19,366.00	0.00	19,366.00	0.00	19,366.00
2950	Refacciones y accesorios menores de equipo e instrumental médico	0.00	0.00	0.00	0.00	0.00
2960	Refacciones y accesorios menores de equipo de transporte	100,000.00	0.00	100,000.00	0.00	100,000.00
2970	Refacciones y accesorios menores de equipo de defensa y seguridad	0.00	0.00	0.00	0.00	0.00
2980	Refacciones y accesorios menores de maquinaria y otros equipos	0.00	0.00	0.00	0.00	0.00
2990	Refacciones y accesorios menores otros bienes muebles	0.00	0.00	0.00	0.00	0.00
3000	SERVICIOS GENERALES	1,143,788.00	15,113,000.00	16,256,788.00	15,308,532.73	948,255.27
3100	SERVICIOS BÁSICOS	173,735.00	0.00	173,735.00	0.00	173,735.00
3110	Energía eléctrica	53,440.00	0.00	53,440.00	0.00	53,440.00
3120	Gas	0.00	0.00	0.00	0.00	0.00
3130	Agua	34,695.00	0.00	34,695.00	0.00	34,695.00
3140	Telefonía tradicional	82,030.00	0.00	82,030.00	0.00	82,030.00
3150	Telefonía celular	0.00	0.00	0.00	0.00	0.00
3160	Servicios de telecomunicaciones y satélites	3,570.00	-3,570.00	0.00	0.00	0.00
3170	Servicios de acceso de Internet, redes y procesamiento de información	0.00	3,570.00	3,570.00	0.00	3,570.00
3180	Servicios postales y telegráficos	0.00	0.00	0.00	0.00	0.00
3190	Servicios integrales y otros servicios	0.00	0.00	0.00	0.00	0.00
3200	SERVICIOS DE ARRENDAMIENTO	134,400.00	0.00	134,400.00	0.00	134,400.00
3210	Arrendamiento de terrenos	0.00	0.00	0.00	0.00	0.00
3220	Arrendamiento de edificios	134,400.00	0.00	134,400.00	0.00	134,400.00
3230	Arrendamiento de mobiliario y equipo de administración, educación	0.00	0.00	0.00	0.00	0.00
3240	Arrendamiento de equipo e instrumental médico y de laboratorio	0.00	0.00	0.00	0.00	0.00
3250	Arrendamiento de equipo de transporte	0.00	0.00	0.00	0.00	0.00
3260	Arrendamiento de maquinaria, otros equipos y herramientas	0.00	0.00	0.00	0.00	0.00
3270	Arrendamiento de activos intangibles	0.00	0.00	0.00	0.00	0.00
3280	Arrendamiento financiero	0.00	0.00	0.00	0.00	0.00
3290	Otros arrendamientos	0.00	0.00	0.00	0.00	0.00
3300	SERVICIOS PROFESIONALES, CIENTÍFICOS, TÉCNICOS Y OTROS SERVICIOS	21,348.00	0.00	21,348.00	0.00	21,348.00
3310	Servicios legales, de contabilidad, auditoría y relacionados	0.00	0.00	0.00	0.00	0.00
3320	Servicios de diseño, arquitectura, ingeniería y actividades relacionadas	0.00	0.00	0.00	0.00	0.00
3330	Servicios de consultoría administrativa, procesos, técnica y en tecnología	0.00	0.00	0.00	0.00	0.00
3340	Servicios de capacitación	8,263.00	0.00	8,263.00	0.00	8,263.00
3350	Servicios de investigación científica y desarrollo	0.00	0.00	0.00	0.00	0.00
3360	Servicios de apoyo administrativo, traducción, fotocopiado e impresión	13,085.00	0.00	13,085.00	0.00	13,085.00
3370	Servicios de protección y seguridad	0.00	0.00	0.00	0.00	0.00
3380	Servicios de vigilancia	0.00	0.00	0.00	0.00	0.00



Instituto Estatal para la Educación de Jóvenes y Adultos
ESTADO ANALÍTICO DEL PRESUPUESTO DE EGRESOS DETALLADO
Clasificación por Objeto del Gasto



Del 01 de Enero al 30 de Septiembre de 2019

(Miles de pesos)

Concepto	Aprobado	Ampliaciones /Reducciones	Modificado	Devengado	Pagado	Subejercicio
3390 Servicios profesionales, científicos y técnicos integrales	0.00	0.00	0.00	0.00	0.00	0.00
3400 SERVICIOS FINANCIEROS, BANCARIOS Y COMERCIALES	0.00	0.00	0.00	666.45	666.45	-666.45
3410 Servicios financieros y bancarios 342 Servicios de cobranza, investig	0.00	0.00	0.00	666.45	666.45	-666.45
3430 Servicios de recaudación, traslado y custodia de valores	0.00	0.00	0.00	0.00	0.00	0.00
3440 Seguros de responsabilidad patrimonial y fianzas	0.00	0.00	0.00	0.00	0.00	0.00
3450 Seguro de bienes patrimoniales	0.00	0.00	0.00	0.00	0.00	0.00
3460 Almacenaje, envase y embalaje	0.00	0.00	0.00	0.00	0.00	0.00
3470 Fletes y maniobras	0.00	0.00	0.00	0.00	0.00	0.00
3480 Comisiones por ventas	0.00	0.00	0.00	0.00	0.00	0.00
3490 Servicios financieros, bancarios y comerciales integrales	0.00	0.00	0.00	0.00	0.00	0.00
3500 SERVICIOS DE INSTALACION, REPARACION, MANTENIMIENTO Y CONS	19,000.00	15,113,000.00	15,132,000.00	15,112,999.97	15,112,999.97	19,000.03
3510 Conservación y mantenimiento menor de inmuebles	0.00	12,373,400.00	12,373,400.00	12,373,399.98	12,373,399.98	0.02
3520 Instalación, reparación y mantenimiento de mobiliario y equipo de s	0.00	245,000.00	245,000.00	245,000.00	245,000.00	0.00
3530 Instalación, reparación y mantenimiento de equipo de cómputo y te	0.00	2,494,600.00	2,494,600.00	2,494,599.99	2,494,599.99	0.01
3540 Instalación, reparación y mantenimiento de equipo e instrumental n	0.00	0.00	0.00	0.00	0.00	0.00
3550 Reparación y mantenimiento de equipo de transporte	19,000.00	0.00	19,000.00	0.00	0.00	19,000.00
3560 Reparación y mantenimiento de equipo de defensa y seguridad	0.00	0.00	0.00	0.00	0.00	0.00
3570 Instalación, reparación y mantenimiento de maquinaria, otros equi	0.00	0.00	0.00	0.00	0.00	0.00
3580 Servicios de limpieza y manejo de desechos	0.00	0.00	0.00	0.00	0.00	0.00
3590 Servicios de jardinería y fumigación	0.00	0.00	0.00	0.00	0.00	0.00
3600 SERVICIOS DE COMUNICACION SOCIAL Y PUBLICIDAD	0.00	0.00	0.00	0.00	0.00	0.00
3610 Difusión por radio, televisión y otros medios de mensajes sobre pro	0.00	0.00	0.00	0.00	0.00	0.00
3620 Difusión por radio, televisión y otros medios de mensajes comercial	0.00	0.00	0.00	0.00	0.00	0.00
3630 Servicios de creatividad, reproducción y producción de publicidad,	0.00	0.00	0.00	0.00	0.00	0.00
3640 Servicios de revelado de fotografías	0.00	0.00	0.00	0.00	0.00	0.00
3650 Servicios de la industria fílmica, del sonido y del video	0.00	0.00	0.00	0.00	0.00	0.00
3660 Servicio de creación y difusión de contenido exclusivamente a travé	0.00	0.00	0.00	0.00	0.00	0.00
3690 Otros servicios de información	0.00	0.00	0.00	0.00	0.00	0.00
3700 SERVICIOS DE TRASLADO Y VIATICOS	143,646.00	0.00	143,646.00	0.00	0.00	143,646.00
3710 Pasajes aéreos	8,331.00	0.00	8,331.00	0.00	0.00	8,331.00
3720 Pasajes terrestres	11,825.00	0.00	11,825.00	0.00	0.00	11,825.00
3730 Pasajes marítimos, lacustres y fluviales	8,400.00	0.00	8,400.00	0.00	0.00	8,400.00
3740 Autotransporte	0.00	0.00	0.00	0.00	0.00	0.00
3750 Viáticos en el país	115,090.00	0.00	115,090.00	0.00	0.00	115,090.00
3760 Viáticos en el extranjero	0.00	0.00	0.00	0.00	0.00	0.00
3770 Gastos de instalación y traslado de menaje	0.00	0.00	0.00	0.00	0.00	0.00
3780 Servicios integrales de traslado y viáticos	0.00	0.00	0.00	0.00	0.00	0.00
3790 Otros servicios de traslado y hospedaje	0.00	0.00	0.00	0.00	0.00	0.00
3800 SERVICIOS OFICIALES	1,250.00	0.00	1,250.00	5,964.72	5,964.72	-4,714.72
3810 Gastos de ceremonial	0.00	0.00	0.00	0.00	0.00	0.00
3820 Gastos de orden social y cultural	1,250.00	0.00	1,250.00	5,964.72	5,964.72	-4,714.72
3830 Congresos y convenciones	0.00	0.00	0.00	0.00	0.00	0.00
3840 Exposiciones	0.00	0.00	0.00	0.00	0.00	0.00
3850 Gastos de representación	0.00	0.00	0.00	0.00	0.00	0.00
3900 OTROS SERVICIOS GENERALES 391 Servicios funerarios y de cementer	650,409.00	0.00	650,409.00	188,901.59	188,901.59	461,507.41
3920 Impuestos y derechos	0.00	0.00	0.00	0.00	0.00	0.00
3930 Impuestos y derechos de importación	0.00	0.00	0.00	0.00	0.00	0.00
3940 Sentencias y resoluciones judiciales	0.00	0.00	0.00	0.00	0.00	0.00
3950 Penas, multas, accesorios y actualizaciones	0.00	0.00	0.00	0.00	0.00	0.00
3980 Impuesto Sobre nomina	650,409.00	0.00	650,409.00	188,901.59	188,901.59	461,507.41
3990 Otros servicios generales	0.00	0.00	0.00	0.00	0.00	0.00
4000 TRANSFERENCIAS, ASIGNACIONES, SUBSIDIOS Y OTRAS AYUDAS	4,172,231.00	0.00	4,172,231.00	828,035.00	828,035.00	3,344,196.00
4100 TRANSFERENCIAS INTERNAS Y ASIGNACIONES AL SECTOR PUBLICO	0.00	0.00	0.00	0.00	0.00	0.00
4110 Asignaciones presupuestarias al Poder Ejecutivo	0.00	0.00	0.00	0.00	0.00	0.00
4120 Asignaciones presupuestarias al Poder Legislativo	0.00	0.00	0.00	0.00	0.00	0.00
4130 Asignaciones presupuestarias al Poder Judicial	0.00	0.00	0.00	0.00	0.00	0.00
4140 Asignaciones presupuestarias a Organos Autónomos	0.00	0.00	0.00	0.00	0.00	0.00
4150 Transferencias internas otorgadas a entidades paraestatales no emj	0.00	0.00	0.00	0.00	0.00	0.00
4160 Transferencias internas otorgadas a entidades paraestatales empre:	0.00	0.00	0.00	0.00	0.00	0.00
4170 Transferencias internas otorgadas a fideicomisos públicos empresar	0.00	0.00	0.00	0.00	0.00	0.00
4180 Transferencias internas otorgadas a instituciones paraestatales púb	0.00	0.00	0.00	0.00	0.00	0.00
4190 Transferencias internas otorgadas a fidelicomisos públicos financier	0.00	0.00	0.00	0.00	0.00	0.00
4200 TRANSFERENCIAS AL RESTO DEL SECTOR PUBLICO	0.00	0.00	0.00	0.00	0.00	0.00
4210 Transferencias otorgadas a entidades paraestatales no empresaria	0.00	0.00	0.00	0.00	0.00	0.00
4220 Transferencias otorgadas para entidades paraestatales empresaria	0.00	0.00	0.00	0.00	0.00	0.00
4230 Transferencias otorgadas para instituciones paraestatales públic	0.00	0.00	0.00	0.00	0.00	0.00
4240 Transferencias otorgadas a entidades federativas y municipios	0.00	0.00	0.00	0.00	0.00	0.00
4250 Transferencias a fidelicomisos de entidades federativas y municipios	0.00	0.00	0.00	0.00	0.00	0.00

Instituto Estatal para la Educación de Jóvenes y Adultos
ESTADO ANALÍTICO DEL PRESUPUESTO DE EGRESOS DETALLADO
Clasificación por Objeto del Gasto
 Del 01 de Enero al 30 de Septiembre de 2019
 (Miles de pesos)

Concepto	Aprobado	Ampliaciones /Reducciones	Modificado	Devengado	Pagado	Subejercicio
4300 SUBSIDIOS Y SUBVENCIONES	0.00	0.00	0.00	0.00	0.00	0.00
4310 Subsidios a la producción	0.00	0.00	0.00	0.00	0.00	0.00
4320 Subsidios a la distribución	0.00	0.00	0.00	0.00	0.00	0.00
4330 Subsidios a la inversión	0.00	0.00	0.00	0.00	0.00	0.00
4340 Subsidios a la prestación de servicios públicos	0.00	0.00	0.00	0.00	0.00	0.00
4350 Subsidios para cubrir diferenciales de tasas de interés	0.00	0.00	0.00	0.00	0.00	0.00
4360 Subsidios a la vivienda	0.00	0.00	0.00	0.00	0.00	0.00
4370 Subvenciones al consumo	0.00	0.00	0.00	0.00	0.00	0.00
4400 AYUDAS SOCIALES	4,172,231.00	0.00	4,172,231.00	828,035.00	828,035.00	3,344,196.00
4410 Ayudas sociales a personas	4,172,231.00	0.00	4,172,231.00	828,035.00	828,035.00	3,344,196.00
4420 Becas y otras ayudas para programas de capacitación	0.00	0.00	0.00	0.00	0.00	0.00
4430 Ayudas sociales a instituciones de enseñanza	0.00	0.00	0.00	0.00	0.00	0.00
4440 Ayudas sociales a actividades científicas o académicas	0.00	0.00	0.00	0.00	0.00	0.00
4450 Ayudas sociales a instituciones sin fines de lucro	0.00	0.00	0.00	0.00	0.00	0.00
4460 Ayudas sociales a cooperativas	0.00	0.00	0.00	0.00	0.00	0.00
4470 Ayudas sociales a entidades de interés público	0.00	0.00	0.00	0.00	0.00	0.00
4480 Ayudas por desastres naturales y otros siniestros	0.00	0.00	0.00	0.00	0.00	0.00
4500 PENSIONES Y JUBILACIONES	0.00	0.00	0.00	0.00	0.00	0.00
4510 Pensiones	0.00	0.00	0.00	0.00	0.00	0.00
4520 Jubilaciones	0.00	0.00	0.00	0.00	0.00	0.00
4600 TRANSFERENCIAS A FIDEICOMISOS, MANDATOS Y OTROS ANALOGOS	0.00	0.00	0.00	0.00	0.00	0.00
4610 Transferencias a fideicomisos del Poder Ejecutivo	0.00	0.00	0.00	0.00	0.00	0.00
4620 Transferencias a fideicomisos del Poder Legislativo	0.00	0.00	0.00	0.00	0.00	0.00
4630 Transferencias a fideicomisos del Poder Judicial	0.00	0.00	0.00	0.00	0.00	0.00
4640 Transferencias a fideicomisos públicos de entidades paraestatales n	0.00	0.00	0.00	0.00	0.00	0.00
4650 Transferencias a fideicomisos públicos de entidades paraestatales e	0.00	0.00	0.00	0.00	0.00	0.00
4660 Transferencias a fideicomisos de instituciones públicas financieras	0.00	0.00	0.00	0.00	0.00	0.00
4900 TRANSFERENCIAS AL EXTERIOR	0.00	0.00	0.00	0.00	0.00	0.00
4910 Transferencias para gobiernos extranjeros	0.00	0.00	0.00	0.00	0.00	0.00
4920 Transferencias para organismos internacionales	0.00	0.00	0.00	0.00	0.00	0.00
4930 Transferencias para el sector privado externo	0.00	0.00	0.00	0.00	0.00	0.00
5000 BIENES MUEBLES, INMUEBLES E INTANGIBLES	0.00	0.00	0.00	0.00	0.00	0.00
5100 MOBILIARIO Y EQUIPO DE ADMINISTRACION	0.00	0.00	0.00	0.00	0.00	0.00
5110 Muebles de oficina y estantería	0.00	0.00	0.00	0.00	0.00	0.00
5120 Muebles, excepto de oficina y estantería	0.00	0.00	0.00	0.00	0.00	0.00
5130 Bienes artísticos, culturales y científicos	0.00	0.00	0.00	0.00	0.00	0.00
5140 Objetos de valor	0.00	0.00	0.00	0.00	0.00	0.00
5150 Equipo de cómputo y de tecnologías de la información	0.00	0.00	0.00	0.00	0.00	0.00
5190 Otros mobiliarios y equipos de administración	0.00	0.00	0.00	0.00	0.00	0.00
5200 MOBILIARIO Y EQUIPO EDUCACIONAL Y RECREATIVO	0.00	0.00	0.00	0.00	0.00	0.00
5210 Equipos y aparatos audiovisuales	0.00	0.00	0.00	0.00	0.00	0.00
5220 Aparatos deportivos	0.00	0.00	0.00	0.00	0.00	0.00
5230 Cámaras fotográficas y de video	0.00	0.00	0.00	0.00	0.00	0.00
5290 Otro mobiliario y equipo educacional y recreativo	0.00	0.00	0.00	0.00	0.00	0.00
5300 EQUIPO E INSTRUMENTAL MEDICO Y DE LABORATORIO	0.00	0.00	0.00	0.00	0.00	0.00
5310 Equipo médico y de laboratorio	0.00	0.00	0.00	0.00	0.00	0.00
5320 Instrumental médico y de laboratorio	0.00	0.00	0.00	0.00	0.00	0.00
5400 VEHICULOS Y EQUIPO DE TRANSPORTE	0.00	0.00	0.00	0.00	0.00	0.00
5410 Automóviles y camiones	0.00	0.00	0.00	0.00	0.00	0.00
5420 Carrocerías y remolques	0.00	0.00	0.00	0.00	0.00	0.00
5430 Equipo aeroespacial	0.00	0.00	0.00	0.00	0.00	0.00
5440 Equipo ferroviario	0.00	0.00	0.00	0.00	0.00	0.00
5450 Embarcaciones	0.00	0.00	0.00	0.00	0.00	0.00
5490 Otros equipos de transporte	0.00	0.00	0.00	0.00	0.00	0.00
5500 EQUIPO DE DEFENSA Y SEGURIDAD	0.00	0.00	0.00	0.00	0.00	0.00
5510 Equipo de defensa y seguridad	0.00	0.00	0.00	0.00	0.00	0.00
5600 MAQUINARIA, OTROS EQUIPOS Y HERRAMIENTAS	0.00	0.00	0.00	0.00	0.00	0.00
5610 Maquinaria y equipo agropecuario	0.00	0.00	0.00	0.00	0.00	0.00
5620 Maquinaria y equipo industrial	0.00	0.00	0.00	0.00	0.00	0.00
5630 Maquinaria y equipo de construcción	0.00	0.00	0.00	0.00	0.00	0.00
5640 Sistemas de aire acondicionado, calefacción y de refrigeración indus	0.00	0.00	0.00	0.00	0.00	0.00
5650 Equipo de comunicación y telecomunicación	0.00	0.00	0.00	0.00	0.00	0.00
5660 Equipos de generación eléctrica, aparatos y accesorios eléctricos	0.00	0.00	0.00	0.00	0.00	0.00
5670 Herramientas y máquinas-herramienta	0.00	0.00	0.00	0.00	0.00	0.00
5690 Otros equipos	0.00	0.00	0.00	0.00	0.00	0.00
5700 ACTIVOS BIOLÓGICOS	0.00	0.00	0.00	0.00	0.00	0.00
5710 Bovinos	0.00	0.00	0.00	0.00	0.00	0.00
5720 Porcinos	0.00	0.00	0.00	0.00	0.00	0.00

Del 01 de Enero al 30 de Septiembre de 2019

(Miles de pesos)

Concepto	Aprobado	Ampliaciones /Reducciones	Modificado	Devengado	Pagado	Subejercicio
5730 Aves	0.00	0.00	0.00	0.00	0.00	0.00
5740 Ovinos y caprinos	0.00	0.00	0.00	0.00	0.00	0.00
5750 Peces y acuicultura	0.00	0.00	0.00	0.00	0.00	0.00
5760 Equinos	0.00	0.00	0.00	0.00	0.00	0.00
5770 Especies menores y de zoológico	0.00	0.00	0.00	0.00	0.00	0.00
5780 Árboles y plantas	0.00	0.00	0.00	0.00	0.00	0.00
5790 Otros activos biológicos	0.00	0.00	0.00	0.00	0.00	0.00
5800 BIENES INMUEBLES	0.00	0.00	0.00	0.00	0.00	0.00
5810 Terrenos	0.00	0.00	0.00	0.00	0.00	0.00
5820 Viviendas	0.00	0.00	0.00	0.00	0.00	0.00
5830 Edificios no residenciales	0.00	0.00	0.00	0.00	0.00	0.00
5890 Otros bienes inmuebles	0.00	0.00	0.00	0.00	0.00	0.00
5900 ACTIVOS INTANGIBLES	0.00	0.00	0.00	0.00	0.00	0.00
5910 Software	0.00	0.00	0.00	0.00	0.00	0.00
5920 Patentes	0.00	0.00	0.00	0.00	0.00	0.00
5930 Marcas	0.00	0.00	0.00	0.00	0.00	0.00
5940 Derechos	0.00	0.00	0.00	0.00	0.00	0.00
5950 Concesiones	0.00	0.00	0.00	0.00	0.00	0.00
5960 Franquicias	0.00	0.00	0.00	0.00	0.00	0.00
5970 Licencias informáticas e intelectuales	0.00	0.00	0.00	0.00	0.00	0.00
5980 Licencias industriales, comerciales y otras	0.00	0.00	0.00	0.00	0.00	0.00
5990 Otros activos intangibles	0.00	0.00	0.00	0.00	0.00	0.00
6000 INVERSION PUBLICA	0.00	0.00	0.00	0.00	0.00	0.00
6100 OBRA PUBLICA EN BIENES DE DOMINIO PUBLICO	0.00	0.00	0.00	0.00	0.00	0.00
6110 Edificación habitacional	0.00	0.00	0.00	0.00	0.00	0.00
6120 Edificación no habitacional	0.00	0.00	0.00	0.00	0.00	0.00
6130 Construcción de obras para el abastecimiento de agua, petróleo, gas	0.00	0.00	0.00	0.00	0.00	0.00
6140 División de terrenos y construcción de obras de urbanización	0.00	0.00	0.00	0.00	0.00	0.00
6150 Construcción de vías de comunicación	0.00	0.00	0.00	0.00	0.00	0.00
6160 Otras construcciones de ingeniería civil u obra pesada	0.00	0.00	0.00	0.00	0.00	0.00
6170 Instalaciones y equipamiento en construcciones	0.00	0.00	0.00	0.00	0.00	0.00
6190 Trabajos de acabados en edificaciones y otros trabajos especializados	0.00	0.00	0.00	0.00	0.00	0.00
6200 OBRA PUBLICA EN BIENES PROPIOS	0.00	0.00	0.00	0.00	0.00	0.00
6210 Edificación habitacional	0.00	0.00	0.00	0.00	0.00	0.00
6220 Edificación no habitacional	0.00	0.00	0.00	0.00	0.00	0.00
6230 Construcción de obras para el abastecimiento de agua, petróleo, gas	0.00	0.00	0.00	0.00	0.00	0.00
6240 División de terrenos y construcción de obras de urbanización	0.00	0.00	0.00	0.00	0.00	0.00
6250 Construcción de vías de comunicación	0.00	0.00	0.00	0.00	0.00	0.00
6260 Otras construcciones de ingeniería civil u obra pesada	0.00	0.00	0.00	0.00	0.00	0.00
6270 Instalaciones y equipamiento en construcciones	0.00	0.00	0.00	0.00	0.00	0.00
6290 Trabajos de acabados en edificaciones y otros trabajos especializados	0.00	0.00	0.00	0.00	0.00	0.00
6300 PROYECTOS PRODUCTIVOS Y ACCIONES DE FOMENTO	0.00	0.00	0.00	0.00	0.00	0.00
6310 Estudios, formulación y evaluación de proyectos productivos no incluidos en conceptos anteriores	0.00	0.00	0.00	0.00	0.00	0.00
6320 Ejecución de proyectos productivos no incluidos en conceptos anteriores	0.00	0.00	0.00	0.00	0.00	0.00
7000 INVERSIONES FINANCIERAS Y OTRAS PROVISIONES	0.00	0.00	0.00	0.00	0.00	0.00
7100 INVERSIONES PARA EL FOMENTO DE ACTIVIDADES PRODUCTIVAS	0.00	0.00	0.00	0.00	0.00	0.00
7110 Créditos otorgados por entidades federativas y municipios al sector	0.00	0.00	0.00	0.00	0.00	0.00
7120 Créditos otorgados por las entidades federativas a municipios para	0.00	0.00	0.00	0.00	0.00	0.00
7200 ACCIONES Y PARTICIPACIONES DE CAPITAL	0.00	0.00	0.00	0.00	0.00	0.00
7210 Acciones y participaciones de capital en entidades paraestatales no	0.00	0.00	0.00	0.00	0.00	0.00
7220 Acciones y participaciones de capital en entidades paraestatales em	0.00	0.00	0.00	0.00	0.00	0.00
7230 Acciones y participaciones de capital en instituciones paraestatales	0.00	0.00	0.00	0.00	0.00	0.00
7240 Acciones y participaciones de capital en el sector privado con fines c	0.00	0.00	0.00	0.00	0.00	0.00
7250 Acciones y participaciones de capital en organismos internacionales	0.00	0.00	0.00	0.00	0.00	0.00
7260 Acciones y participaciones de capital en el sector externo con fines c	0.00	0.00	0.00	0.00	0.00	0.00
7270 Acciones y participaciones de capital en el sector público con fines d	0.00	0.00	0.00	0.00	0.00	0.00
7280 Acciones y participaciones de capital en el sector privado con fines c	0.00	0.00	0.00	0.00	0.00	0.00
7290 Acciones y participaciones de capital en el sector externo con fines c	0.00	0.00	0.00	0.00	0.00	0.00
7300 COMPRA DE TITULOS Y VALORES	0.00	0.00	0.00	0.00	0.00	0.00
7310 Bonos	0.00	0.00	0.00	0.00	0.00	0.00
7320 Valores representativos de deuda adquiridos con fines de política ec	0.00	0.00	0.00	0.00	0.00	0.00
7330 Valores representativos de deuda adquiridos con fines de gestión di	0.00	0.00	0.00	0.00	0.00	0.00
7340 Obligaciones negociables adquiridas con fines de política económica	0.00	0.00	0.00	0.00	0.00	0.00
7350 Obligaciones negociables adquiridas con fines de gestión de liquidez	0.00	0.00	0.00	0.00	0.00	0.00
7390 Otros valores	0.00	0.00	0.00	0.00	0.00	0.00
7400 CONCESION DE PRESTAMOS	0.00	0.00	0.00	0.00	0.00	0.00
7410 Concesión de préstamos a entidades paraestatales no empresariales	0.00	0.00	0.00	0.00	0.00	0.00
7420 Concesión de préstamos a entidades paraestatales empresariales y	0.00	0.00	0.00	0.00	0.00	0.00



Instituto Estatal para la Educación de Jóvenes y Adultos
ESTADO ANALÍTICO DEL PRESUPUESTO DE EGRESOS DETALLADO



Clasificación por Objeto del Gasto

Del 01 de Enero al 30 de Septiembre de 2019

(Miles de pesos)

Concepto	Aprobado	Ampliaciones /Reducciones	Modificado	Devengado	Pagado	Subejercicio
7430	0.00	0.00	0.00	0.00	0.00	0.00
7440	0.00	0.00	0.00	0.00	0.00	0.00
7450	0.00	0.00	0.00	0.00	0.00	0.00
7460	0.00	0.00	0.00	0.00	0.00	0.00
7470	0.00	0.00	0.00	0.00	0.00	0.00
7480	0.00	0.00	0.00	0.00	0.00	0.00
7490	0.00	0.00	0.00	0.00	0.00	0.00
7500	0.00	0.00	0.00	0.00	0.00	0.00
7510	0.00	0.00	0.00	0.00	0.00	0.00
7520	0.00	0.00	0.00	0.00	0.00	0.00
7530	0.00	0.00	0.00	0.00	0.00	0.00
7540	0.00	0.00	0.00	0.00	0.00	0.00
7550	0.00	0.00	0.00	0.00	0.00	0.00
7560	0.00	0.00	0.00	0.00	0.00	0.00
7570	0.00	0.00	0.00	0.00	0.00	0.00
7580	0.00	0.00	0.00	0.00	0.00	0.00
7590	0.00	0.00	0.00	0.00	0.00	0.00
7600	0.00	0.00	0.00	0.00	0.00	0.00
7610	0.00	0.00	0.00	0.00	0.00	0.00
7620	0.00	0.00	0.00	0.00	0.00	0.00
7900	0.00	0.00	0.00	0.00	0.00	0.00
7910	0.00	0.00	0.00	0.00	0.00	0.00
7920	0.00	0.00	0.00	0.00	0.00	0.00
7990	0.00	0.00	0.00	0.00	0.00	0.00
8000	0.00	0.00	0.00	0.00	0.00	0.00
8100	0.00	0.00	0.00	0.00	0.00	0.00
8110	0.00	0.00	0.00	0.00	0.00	0.00
8120	0.00	0.00	0.00	0.00	0.00	0.00
8130	0.00	0.00	0.00	0.00	0.00	0.00
8140	0.00	0.00	0.00	0.00	0.00	0.00
8150	0.00	0.00	0.00	0.00	0.00	0.00
8160	0.00	0.00	0.00	0.00	0.00	0.00
8300	0.00	0.00	0.00	0.00	0.00	0.00
8310	0.00	0.00	0.00	0.00	0.00	0.00
8320	0.00	0.00	0.00	0.00	0.00	0.00
8330	0.00	0.00	0.00	0.00	0.00	0.00
8340	0.00	0.00	0.00	0.00	0.00	0.00
8350	0.00	0.00	0.00	0.00	0.00	0.00
8500	0.00	0.00	0.00	0.00	0.00	0.00
8510	0.00	0.00	0.00	0.00	0.00	0.00
8520	0.00	0.00	0.00	0.00	0.00	0.00
8530	0.00	0.00	0.00	0.00	0.00	0.00
9000	0.00	0.00	0.00	0.00	0.00	0.00
9100	0.00	0.00	0.00	0.00	0.00	0.00
9110	0.00	0.00	0.00	0.00	0.00	0.00
9120	0.00	0.00	0.00	0.00	0.00	0.00
9130	0.00	0.00	0.00	0.00	0.00	0.00
9140	0.00	0.00	0.00	0.00	0.00	0.00
9150	0.00	0.00	0.00	0.00	0.00	0.00
9160	0.00	0.00	0.00	0.00	0.00	0.00
9170	0.00	0.00	0.00	0.00	0.00	0.00
9180	0.00	0.00	0.00	0.00	0.00	0.00
9200	0.00	0.00	0.00	0.00	0.00	0.00
9210	0.00	0.00	0.00	0.00	0.00	0.00
9220	0.00	0.00	0.00	0.00	0.00	0.00
9230	0.00	0.00	0.00	0.00	0.00	0.00
9240	0.00	0.00	0.00	0.00	0.00	0.00
9250	0.00	0.00	0.00	0.00	0.00	0.00
9260	0.00	0.00	0.00	0.00	0.00	0.00
9270	0.00	0.00	0.00	0.00	0.00	0.00
9280	0.00	0.00	0.00	0.00	0.00	0.00
9300	0.00	0.00	0.00	0.00	0.00	0.00
9310	0.00	0.00	0.00	0.00	0.00	0.00
9320	0.00	0.00	0.00	0.00	0.00	0.00
9400	0.00	0.00	0.00	0.00	0.00	0.00
9410	0.00	0.00	0.00	0.00	0.00	0.00
9420	0.00	0.00	0.00	0.00	0.00	0.00
9500	0.00	0.00	0.00	0.00	0.00	0.00

Clasificación por Objeto del Gasto
 Del 01 de Enero al 30 de Septiembre de 2019

(Miles de pesos)

Concepto	Aprobado	Ampliaciones /Reducciones	Modificado	Devengado	Pagado	Subejercicio
9510 Costos por cobertura de la deuda pública interna	0.00	0.00	0.00	0.00	0.00	0.00
9520 Costos por cobertura de la deuda pública externa	0.00	0.00	0.00	0.00	0.00	0.00
9600 APOYOS FINANCIEROS	0.00	0.00	0.00	0.00	0.00	0.00
9610 Apoyos a intermediarios financieros	0.00	0.00	0.00	0.00	0.00	0.00
9620 Apoyos a ahorradores y deudores del Sistema Financiero Nacional	0.00	0.00	0.00	0.00	0.00	0.00
9900 ADEUDOS DE EJERCICIOS FISCALES ANTERIORES (ADEFAS)	0.00	0.00	0.00	0.00	0.00	0.00
9910 ADEFAS	0.00	0.00	0.00	0.00	0.00	0.00
II- Gasto Etiquetado (Ramo 33 y Ramo 11)	52,685,947.00	0.00	52,685,947.00	34,963,771.30	34,963,771.30	17,722,175.70
1000 SERVICIOS PERSONALES	31,105,932.00	0.00	31,105,932.00	21,489,426.95	21,489,426.95	9,616,505.05
1100 Remuneración al Personal de Carácter Permanente	10,627,952.40	79,060.33	10,707,012.73	8,050,024.63	8,050,024.63	2,656,988.10
1110 Dietas	0.00	0.00	0.00	0.00	0.00	0.00
1120 Haberes	0.00	0.00	0.00	0.00	0.00	0.00
1130 Sueldos base al personal permanente	10,627,952.40	79,060.33	10,707,012.73	8,050,024.63	8,050,024.63	2,656,988.10
1140 Remuneraciones por adscripción laboral en el extranjero	0.00	0.00	0.00	0.00	0.00	0.00
1200 REMUNERACIONES AL PERSONAL DE CARÁCTER TRANSITORIO	606,888.00	-33,459.68	573,428.32	366,000.00	366,000.00	207,428.32
1210 Honorarios asimilables a salarios	606,888.00	-33,459.68	573,428.32	366,000.00	366,000.00	207,428.32
1220 Sueldos base al personal eventual	0.00	0.00	0.00	0.00	0.00	0.00
1230 Retribuciones por servicios de carácter social	0.00	0.00	0.00	0.00	0.00	0.00
1240 Retribución a los representantes de los trabajadores y de los patron	0.00	0.00	0.00	0.00	0.00	0.00
1300 REMUNERACIONES ADICIONALES Y ESPECIALES	2,501,470.39	-246,554.94	2,254,915.45	1,249,952.55	1,249,952.55	1,004,962.90
1310 Primas por años de servicios efectivos prestados	308,040.00	0.00	308,040.00	213,630.00	213,630.00	94,410.00
1320 Primas de vacaciones, dominical y gratificación de fin de año	2,193,430.39	-246,554.94	1,946,875.45	1,036,322.55	1,036,322.55	910,552.90
1330 Horas extraordinarias	0.00	0.00	0.00	0.00	0.00	0.00
1340 Compensaciones	0.00	0.00	0.00	0.00	0.00	0.00
1350 Sobrehaberes	0.00	0.00	0.00	0.00	0.00	0.00
1360 Asignaciones de técnico, de mando, por comisión, de vuelo y de téc	0.00	0.00	0.00	0.00	0.00	0.00
1370 Honorarios especiales	0.00	0.00	0.00	0.00	0.00	0.00
1380 Participaciones por vigilancia en el cumplimiento de las leyes y cust	0.00	0.00	0.00	0.00	0.00	0.00
1400 SEGURIDAD SOCIAL	2,996,039.76	4,743.94	3,000,783.70	2,283,529.12	2,283,529.12	717,254.58
1410 Aportaciones de seguridad social	1,697,018.40	16,867.10	1,713,885.50	1,286,897.30	1,286,897.30	426,988.20
1420 Aportaciones a fondos de vivienda	645,492.96	5,319.56	650,812.52	489,439.28	489,439.28	161,373.24
1430 Aportaciones al sistema para el retiro	403,847.28	2,128.71	405,975.99	290,876.79	290,876.79	115,099.20
1440 Aportaciones para seguros	249,681.12	-19,571.43	230,109.69	216,315.75	216,315.75	13,793.94
1500 OTRAS PRESTACIONES SOCIALES Y ECONÓMICAS	14,373,581.45	139,647.01	14,513,228.46	9,483,357.31	9,483,357.31	5,029,871.15
1510 Cuotas para el fondo de ahorro y fondo de trabajo	0.00	0.00	0.00	0.00	0.00	0.00
1520 Indemnizaciones	0.00	0.00	0.00	0.00	0.00	0.00
1530 Prestaciones y haberes de retiro	0.00	0.00	0.00	0.00	0.00	0.00
1540 Prestaciones contractuales	12,903,673.13	139,647.01	13,043,320.14	9,483,357.31	9,483,357.31	3,559,962.83
1550 Apoyos a la capacitación de los servidores públicos	0.00	0.00	0.00	0.00	0.00	0.00
1590 Otras prestaciones sociales y económicas	1,469,908.32	0.00	1,469,908.32	0.00	0.00	1,469,908.32
1600 PREVISIONES	0.00	0.00	0.00	0.00	0.00	0.00
1610 Previsiones de carácter laboral, económica y de seguridad social	0.00	0.00	0.00	0.00	0.00	0.00
1700 PAGO DE ESTÍMULOS A SERVIDORES PÚBLICOS	0.00	56,563.34	56,563.34	56,563.34	56,563.34	0.00
1710 Estímulos	0.00	56,563.34	56,563.34	56,563.34	56,563.34	0.00
1720 Recompensas	0.00	0.00	0.00	0.00	0.00	0.00
1800 IMPUESTO SOBRE NÓMINAS Y OTROS QUE SE DERIVEN DE UNA RELAC	0.00	0.00	0.00	0.00	0.00	0.00
1810 Impuesto sobre nóminas	0.00	0.00	0.00	0.00	0.00	0.00
1820 Otros impuestos derivados de una relación laboral	0.00	0.00	0.00	0.00	0.00	0.00
2000 MATERIALES Y SUMINISTROS	6,113,888.00	-134,045.94	5,979,842.06	3,053,402.70	3,053,402.70	2,928,418.36
2100 MATERIALES DE ADMINISTRACION, EMISION DE DOCUMENTOS Y ART	2,049,391.00	-466,457.74	1,582,933.26	250,228.34	250,228.34	1,332,704.92
2110 Materiales, útiles y equipos menores de oficina	566,767.00	-436.00	566,331.00	159,423.10	159,423.10	406,907.90
2120 Materiales y útiles de impresión y reproducción	463,368.00	-353,350.00	110,018.00	848.00	848.00	109,170.00
2130 Material estadístico y geográfico	0.00	0.00	0.00	0.00	0.00	0.00
2140 Materiales, útiles y equipos menores de tecnologías de la informac	488,163.00	0.00	488,163.00	99.00	99.00	488,064.00
2150 Material impreso e información digital	175,200.00	-28,625.80	146,574.20	0.00	0.00	146,574.20
2160 Material de limpieza	234,359.00	-60,000.00	174,359.00	89,858.24	89,858.24	84,500.76
2170 Materiales y útiles de enseñanza	121,534.00	-24,045.94	97,488.06	0.00	0.00	97,488.06
2180 Materiales para el registro e identificación de bienes y personas	0.00	0.00	0.00	0.00	0.00	0.00
2200 ALIMENTOS Y UTENSILIOS	353,459.00	-32,423.83	321,035.17	161,211.71	161,211.71	159,823.46
2210 Productos alimenticios para personas	296,769.00	-32,423.83	264,345.17	158,221.00	158,221.00	106,124.17
2220 Productos alimenticios para animales	0.00	0.00	0.00	0.00	0.00	0.00
2230 Utensilios para el servicio de alimentación	56,690.00	0.00	56,690.00	2,990.71	2,990.71	53,699.29
2300 MATERIAS PRIMAS Y MATERIALES DE PRODUCCION Y COMERCIALIZA	0.00	0.00	0.00	0.00	0.00	0.00
2310 Productos alimenticios, agropecuarios y forestales adquiridos como	0.00	0.00	0.00	0.00	0.00	0.00
2320 Insumos textiles adquiridos como materia prima	0.00	0.00	0.00	0.00	0.00	0.00
2330 Productos de papel, cartón e impresos adquiridos como materia pri	0.00	0.00	0.00	0.00	0.00	0.00
2340 Combustibles, lubricantes, aditivos, carbón y sus derivados adquirid	0.00	0.00	0.00	0.00	0.00	0.00

Clasificación por Objeto del Gasto

Del 01 de Enero al 30 de Septiembre de 2019

(Miles de pesos)

Concepto	Aprobado	Ampliaciones /Reducciones	Modificado	Devengado	Pagado	Subejercicio
2350 Productos químicos, farmacéuticos y de laboratorio adquiridos como materia prima	0.00	0.00	0.00	0.00	0.00	0.00
2360 Productos metálicos y a base de minerales no metálicos adquiridos como materia prima	0.00	0.00	0.00	0.00	0.00	0.00
2370 Productos de cuero, piel, plástico y hule adquiridos como materia prima	0.00	0.00	0.00	0.00	0.00	0.00
2380 Mercancías adquiridas para su comercialización	0.00	0.00	0.00	0.00	0.00	0.00
2390 Otros productos adquiridos como materia prima	0.00	0.00	0.00	0.00	0.00	0.00
2400 MATERIALES Y ARTICULOS DE CONSTRUCCION Y DE REPARACION	242,547.00	35,513.54	278,060.54	161,001.37	161,001.37	117,059.17
2410 Productos minerales no metálicos	0.00	2,240.72	2,240.72	2,240.72	2,240.72	0.00
2420 Cemento y productos de concreto	34,000.00	0.00	34,000.00	2,993.21	2,993.21	31,006.79
2430 Cal, yeso y productos de yeso	0.00	0.00	0.00	0.00	0.00	0.00
2440 Madera y productos de madera	0.00	13,890.31	13,890.31	11,148.31	11,148.31	2,742.00
2450 Vidrio y productos de vidrio	7,500.00	0.00	7,500.00	0.00	0.00	7,500.00
2460 Material eléctrico y electrónico	146,613.00	-29,482.93	117,130.07	57,064.92	57,064.92	60,065.15
2470 Artículos metálicos para la construcción	24,000.00	12,716.25	36,716.25	30,614.59	30,614.59	6,101.66
2480 Materiales complementarios	11,434.00	3,835.70	15,269.70	9,626.13	9,626.13	5,643.57
2490 Otros materiales y artículos de construcción y reparación	19,000.00	32,313.49	51,313.49	47,313.49	47,313.49	4,000.00
2500 PRODUCTOS QUIMICOS, FARMACEUTICOS Y DE LABORATORIO	45,300.00	-14,645.25	30,654.75	4,025.02	4,025.02	26,629.73
2510 Productos químicos básicos	42,000.00	-14,920.27	27,079.73	3,750.00	3,750.00	23,329.73
2520 Fertilizantes, pesticidas y otros agroquímicos	0.00	0.00	0.00	0.00	0.00	0.00
2530 Medicinas y productos farmacéuticos	0.00	275.02	275.02	275.02	275.02	0.00
2540 Materiales, accesorios y suministros médicos	0.00	0.00	0.00	0.00	0.00	0.00
2550 Materiales, accesorios y suministros de laboratorio	3,300.00	0.00	3,300.00	0.00	0.00	3,300.00
2560 Fibras sintéticas, hules, plásticos y derivados	0.00	0.00	0.00	0.00	0.00	0.00
2590 Otros productos químicos	0.00	0.00	0.00	0.00	0.00	0.00
2600 COMBUSTIBLES, LUBRICANTES Y ADITIVOS	2,735,501.00	128,176.57	2,863,677.57	2,191,898.36	2,191,898.36	671,779.21
2610 Combustibles, lubricantes y aditivos	2,735,501.00	128,176.57	2,863,677.57	2,191,898.36	2,191,898.36	671,779.21
2620 Carbón y sus derivados	0.00	0.00	0.00	0.00	0.00	0.00
2700 VESTUARIO, BLANCOS, PRENDAS DE PROTECCION Y ARTICULOS DEPO	75,292.00	43,536.89	118,828.89	36,689.65	36,689.65	82,139.24
2710 Vestuario y uniformes	75,157.00	43,536.89	118,693.89	36,689.65	36,689.65	82,004.24
2720 Prendas de seguridad y protección personal	0.00	0.00	0.00	0.00	0.00	0.00
2730 Artículos deportivos	0.00	0.00	0.00	0.00	0.00	0.00
2740 Productos textiles	135.00	0.00	135.00	0.00	0.00	135.00
2750 Blancos y otros productos textiles, excepto prendas de vestir	0.00	0.00	0.00	0.00	0.00	0.00
2800 MATERIALES Y SUMINISTROS PARA SEGURIDAD	0.00	0.00	0.00	0.00	0.00	0.00
2810 Sustancias y materiales explosivos	0.00	0.00	0.00	0.00	0.00	0.00
2820 Materiales de seguridad pública	0.00	0.00	0.00	0.00	0.00	0.00
2830 Prendas de protección para seguridad pública y nacional	0.00	0.00	0.00	0.00	0.00	0.00
2900 HERRAMIENTAS, REFACCIONES Y ACCESORIOS MENORES	612,398.00	172,253.88	784,651.88	248,348.25	248,348.25	536,303.63
2910 Herramientas menores	32,999.00	0.00	32,999.00	3,792.78	3,792.78	29,206.22
2920 Refacciones y accesorios menores de edificios	39,972.00	0.00	39,972.00	7,705.84	7,705.84	32,266.16
2930 Refacciones y accesorios menores de mobiliario y equipo de administración	53,600.00	-4,421.12	49,178.88	3,108.90	3,108.90	46,069.98
2940 Refacciones y accesorios menores de equipo de cómputo y tecnología	49,118.00	176,675.00	225,793.00	0.00	0.00	225,793.00
2950 Refacciones y accesorios menores de equipo e instrumental médico	0.00	0.00	0.00	0.00	0.00	0.00
2960 Refacciones y accesorios menores de equipo de transporte	436,709.00	0.00	436,709.00	233,740.73	233,740.73	202,968.27
2970 Refacciones y accesorios menores de equipo de defensa y seguridad	0.00	0.00	0.00	0.00	0.00	0.00
2980 Refacciones y accesorios menores de maquinaria y otros equipos	0.00	0.00	0.00	0.00	0.00	0.00
2990 Refacciones y accesorios menores otros bienes muebles	0.00	0.00	0.00	0.00	0.00	0.00
3000 SERVICIOS GENERALES	7,369,939.00	134,045.94	7,503,984.94	5,301,110.65	5,301,110.65	2,202,874.29
3100 SERVICIOS BASICOS	1,696,342.00	-185,394.15	1,510,947.85	1,042,372.25	1,042,372.25	468,575.60
3110 Energía eléctrica	1,193,163.00	-90,704.00	1,102,459.00	783,001.00	783,001.00	319,458.00
3120 Gas	0.00	0.00	0.00	0.00	0.00	0.00
3130 Agua	66,298.00	1,498.99	67,796.99	51,959.46	51,959.46	15,837.53
3140 Telefonía tradicional	212,303.00	-3,306.83	208,996.17	145,211.17	145,211.17	63,785.00
3150 Telefonía celular	64,396.00	-45,415.46	18,980.54	0.00	0.00	18,980.54
3160 Servicios de telecomunicaciones y satélites	116,005.00	-56,849.26	59,155.74	24,790.21	24,790.21	34,365.53
3170 Servicios de acceso de Internet, redes y procesamiento de información	18,000.00	-7,053.00	10,947.00	3,447.00	3,447.00	7,500.00
3180 Servicios postales y telegráficos	26,177.00	16,435.41	42,612.41	33,963.41	33,963.41	8,649.00
3190 Servicios integrales y otros servicios	0.00	0.00	0.00	0.00	0.00	0.00
3200 SERVICIOS DE ARRENDAMIENTO	972,484.00	206,027.74	1,178,511.74	847,488.53	847,488.53	331,023.21
3210 Arrendamiento de terrenos	0.00	0.00	0.00	0.00	0.00	0.00
3220 Arrendamiento de edificios	767,484.00	324,257.32	1,091,741.32	813,218.13	813,218.13	278,523.19
3230 Arrendamiento de mobiliario y equipo de administración, educación e investigación	180,000.00	-134,999.98	45,000.02	0.00	0.00	45,000.02
3240 Arrendamiento de equipo e instrumental médico y de laboratorio	0.00	0.00	0.00	0.00	0.00	0.00
3250 Arrendamiento de equipo de transporte	25,000.00	-8,000.00	17,000.00	9,500.00	9,500.00	7,500.00
3260 Arrendamiento de maquinaria, otros equipos y herramientas	0.00	0.00	0.00	0.00	0.00	0.00
3270 Arrendamiento de activos intangibles	0.00	24,770.40	24,770.40	24,770.40	24,770.40	0.00
3280 Arrendamiento financiero	0.00	0.00	0.00	0.00	0.00	0.00
3290 Otros arrendamientos	0.00	0.00	0.00	0.00	0.00	0.00
3300 SERVICIOS PROFESIONALES, CIENTIFICOS, TECNICOS Y OTROS SERVICIOS	795,301.00	92,106.80	887,407.80	571,282.80	571,282.80	316,125.00

Clasificación por Objeto del Gasto
Del 01 de Enero al 30 de Septiembre de 2019
(Miles de pesos)

Concepto	Aprobado	Ampliaciones /Reducciones	Modificado	Devengado	Pagado	Subejercicio
3310 Servicios legales, de contabilidad, auditoría y relacionados	262,569.00	27,311.09	289,880.09	289,880.09	289,880.09	0.00
3320 Servicios de diseño, arquitectura, ingeniería y actividades relacionac	0.00	0.00	0.00	0.00	0.00	0.00
3330 Servicios de consultoría administrativa, procesos, técnica y en tecno	0.00	0.00	0.00	0.00	0.00	0.00
3340 Servicios de capacitación	0.00	226,748.00	226,748.00	83,520.00	83,520.00	143,228.00
3350 Servicios de investigación científica y desarrollo	0.00	0.00	0.00	0.00	0.00	0.00
3360 Servicios de apoyo administrativo, traducción, fotocopiado e impres	388,732.00	-157,360.55	231,371.45	101,834.71	101,834.71	129,536.74
3370 Servicios de protección y seguridad	0.00	0.00	0.00	0.00	0.00	0.00
3380 Servicios de vigilancia	144,000.00	-4,591.74	139,408.26	96,048.00	96,048.00	43,360.26
3390 Servicios profesionales, científicos y técnicos integrales	0.00	0.00	0.00	0.00	0.00	0.00
3400 SERVICIOS FINANCIEROS, BANCARIOS Y COMERCIALES	545,874.00	-151,526.79	394,347.21	394,346.91	394,346.91	0.30
3410 Servicios financieros y bancarios 342 Servicios de cobranza, investig	0.00	10,097.13	10,097.13	10,097.13	10,097.13	0.00
3430 Servicios de recaudación, traslado y custodia de valores	0.00	0.00	0.00	0.00	0.00	0.00
3440 Seguros de responsabilidad patrimonial y fianzas	0.00	0.00	0.00	0.00	0.00	0.00
3450 Seguro de bienes patrimoniales	515,874.00	-139,224.22	376,649.78	376,649.78	376,649.78	0.00
3460 Almacenaje, envase y embalaje	0.00	0.00	0.00	0.00	0.00	0.00
3470 Fletes y maniobras	30,000.00	-22,399.70	7,600.30	7,600.00	7,600.00	0.30
3480 Comisiones por ventas	0.00	0.00	0.00	0.00	0.00	0.00
3490 Servicios financieros, bancarios y comerciales integrales	0.00	0.00	0.00	0.00	0.00	0.00
3500 SERVICIOS DE INSTALACION, REPARACION, MANTENIMIENTO Y CONS	761,094.00	33,093.55	794,187.55	381,307.33	381,307.33	412,880.22
3510 Conservación y mantenimiento menor de inmuebles	100,000.00	-36,621.00	63,379.00	27,344.92	27,344.92	36,034.08
3520 Instalación, reparación y mantenimiento de mobiliario y equipo de z	12,000.00	62,035.69	74,035.69	72,047.69	72,047.69	1,988.00
3530 Instalación, reparación y mantenimiento de equipo de cómputo y te	0.00	5,061.64	5,061.64	5,061.08	5,061.08	0.56
3540 Instalación, reparación y mantenimiento de equipo e instrumental n	0.00	0.00	0.00	0.00	0.00	0.00
3550 Reparación y mantenimiento de equipo de transporte	587,290.00	0.00	587,290.00	223,148.42	223,148.42	364,141.58
3560 Reparación y mantenimiento de equipo de defensa y seguridad	0.00	0.00	0.00	0.00	0.00	0.00
3570 Instalación, reparación y mantenimiento de maquinaria, otros equi	0.00	0.00	0.00	0.00	0.00	0.00
3580 Servicios de limpieza y manejo de desechos	61,804.00	2,617.22	64,421.22	53,705.22	53,705.22	10,716.00
3590 Servicios de jardinería y fumigación	0.00	0.00	0.00	0.00	0.00	0.00
3600 SERVICIOS DE COMUNICACION SOCIAL Y PUBLICIDAD	0.00	0.00	0.00	0.00	0.00	0.00
3610 Difusión por radio, televisión y otros medios de mensajes sobre pro	0.00	0.00	0.00	0.00	0.00	0.00
3620 Difusión por radio, televisión y otros medios de mensajes comercial	0.00	0.00	0.00	0.00	0.00	0.00
3630 Servicios de creatividad, preproducción y producción de publicidad,	0.00	0.00	0.00	0.00	0.00	0.00
3640 Servicios de revelado de fotografías	0.00	0.00	0.00	0.00	0.00	0.00
3650 Servicios de la industria filmica, del sonido y del video	0.00	0.00	0.00	0.00	0.00	0.00
3660 Servicio de creación y difusión de contenido exclusivamente a travé	0.00	0.00	0.00	0.00	0.00	0.00
3690 Otros servicios de información	0.00	0.00	0.00	0.00	0.00	0.00
3700 SERVICIOS DE TRASLADO Y VIATICOS	2,274,942.00	126,206.04	2,401,148.04	1,773,848.54	1,773,848.54	627,299.50
3710 Pasajes aéreos	154,200.00	-20,227.28	133,972.72	107,906.72	107,906.72	26,066.00
3720 Pasajes terrestres	122,281.00	-77,569.22	44,711.78	9,730.00	9,730.00	34,981.78
3730 Pasajes marítimos, lacustres y fluviales	92,226.00	-33,797.26	58,428.74	23,388.02	23,388.02	35,040.72
3740 Autotransporte	0.00	0.00	0.00	0.00	0.00	0.00
3750 Viáticos en el país	1,906,235.00	257,799.80	2,164,034.80	1,632,823.80	1,632,823.80	531,211.00
3760 Viáticos en el extranjero	0.00	0.00	0.00	0.00	0.00	0.00
3770 Gastos de instalación y traslado de menaje	0.00	0.00	0.00	0.00	0.00	0.00
3780 Servicios integrales de traslado y viáticos	0.00	0.00	0.00	0.00	0.00	0.00
3790 Otros servicios de traslado y hospedaje	0.00	0.00	0.00	0.00	0.00	0.00
3800 SERVICIOS OFICIALES	264,174.00	18,708.96	282,882.96	238,232.71	238,232.71	44,650.25
3810 Gastos de ceremonial	0.00	0.00	0.00	0.00	0.00	0.00
3820 Gastos de orden social y cultural	54,174.00	-32,614.00	21,560.00	11,909.75	11,909.75	9,650.25
3830 Congresos y convenciones	210,000.00	51,322.96	261,322.96	226,322.96	226,322.96	35,000.00
3840 Exposiciones	0.00	0.00	0.00	0.00	0.00	0.00
3850 Gastos de representación	0.00	0.00	0.00	0.00	0.00	0.00
3900 OTROS SERVICIOS GENERALES 391 Servicios funerarios y de cementer	59,728.00	-5,176.21	54,551.79	52,231.58	52,231.58	2,320.21
3920 Impuestos y derechos	59,728.00	-5,315.29	54,412.71	52,092.50	52,092.50	2,320.21
3930 Impuestos y derechos de importación	0.00	0.00	0.00	0.00	0.00	0.00
3940 Sentencias y resoluciones judiciales	0.00	0.00	0.00	0.00	0.00	0.00
3950 Penas, multas, accesos y actualizaciones	0.00	139.08	139.08	139.08	139.08	0.00
3980 Impuesto Sobre nomina	0.00	0.00	0.00	0.00	0.00	0.00
3990 Otros servicios generales	0.00	0.00	0.00	0.00	0.00	0.00
4000 TRANSFERENCIAS, ASIGNACIONES, SUBSIDIOS Y OTRAS AYUDAS	8,096,188.00	0.00	8,096,188.00	5,119,831.00	5,119,831.00	2,976,357.00
4100 TRANSFERENCIAS INTERNAS Y ASIGNACIONES AL SECTOR PUBLICO	0.00	0.00	0.00	0.00	0.00	0.00
4110 Asignaciones presupuestarias al Poder Ejecutivo	0.00	0.00	0.00	0.00	0.00	0.00
4120 Asignaciones presupuestarias al Poder Legislativo	0.00	0.00	0.00	0.00	0.00	0.00
4130 Asignaciones presupuestarias al Poder Judicial	0.00	0.00	0.00	0.00	0.00	0.00
4140 Asignaciones presupuestarias a Organos Autónomos	0.00	0.00	0.00	0.00	0.00	0.00
4150 Transferencias internas otorgadas a entidades paraestatales no em	0.00	0.00	0.00	0.00	0.00	0.00
4160 Transferencias internas otorgadas a entidades paraestatales empre	0.00	0.00	0.00	0.00	0.00	0.00
4170 Transferencias internas otorgadas a fideicomisos públicos empresar	0.00	0.00	0.00	0.00	0.00	0.00

Del 01 de Enero al 30 de Septiembre de 2019

(Miles de pesos)

Concepto	Aprobado	Ampliaciones /Reducciones	Modificado	Devengado	Pagado	Subejercicio
4180	0.00	0.00	0.00	0.00	0.00	0.00
4190	0.00	0.00	0.00	0.00	0.00	0.00
4200	0.00	0.00	0.00	0.00	0.00	0.00
4210	0.00	0.00	0.00	0.00	0.00	0.00
4220	0.00	0.00	0.00	0.00	0.00	0.00
4230	0.00	0.00	0.00	0.00	0.00	0.00
4240	0.00	0.00	0.00	0.00	0.00	0.00
4250	0.00	0.00	0.00	0.00	0.00	0.00
4300	0.00	0.00	0.00	0.00	0.00	0.00
4310	0.00	0.00	0.00	0.00	0.00	0.00
4320	0.00	0.00	0.00	0.00	0.00	0.00
4330	0.00	0.00	0.00	0.00	0.00	0.00
4340	0.00	0.00	0.00	0.00	0.00	0.00
4350	0.00	0.00	0.00	0.00	0.00	0.00
4360	0.00	0.00	0.00	0.00	0.00	0.00
4370	0.00	0.00	0.00	0.00	0.00	0.00
4400	8,096,188.00	0.00	8,096,188.00	5,119,831.00	5,119,831.00	2,976,357.00
4410	8,096,188.00	0.00	8,096,188.00	5,119,831.00	5,119,831.00	2,976,357.00
4420	0.00	0.00	0.00	0.00	0.00	0.00
4430	0.00	0.00	0.00	0.00	0.00	0.00
4440	0.00	0.00	0.00	0.00	0.00	0.00
4450	0.00	0.00	0.00	0.00	0.00	0.00
4460	0.00	0.00	0.00	0.00	0.00	0.00
4470	0.00	0.00	0.00	0.00	0.00	0.00
4480	0.00	0.00	0.00	0.00	0.00	0.00
4500	0.00	0.00	0.00	0.00	0.00	0.00
4510	0.00	0.00	0.00	0.00	0.00	0.00
4520	0.00	0.00	0.00	0.00	0.00	0.00
4600	0.00	0.00	0.00	0.00	0.00	0.00
4610	0.00	0.00	0.00	0.00	0.00	0.00
4620	0.00	0.00	0.00	0.00	0.00	0.00
4630	0.00	0.00	0.00	0.00	0.00	0.00
4640	0.00	0.00	0.00	0.00	0.00	0.00
4650	0.00	0.00	0.00	0.00	0.00	0.00
4660	0.00	0.00	0.00	0.00	0.00	0.00
4900	0.00	0.00	0.00	0.00	0.00	0.00
4910	0.00	0.00	0.00	0.00	0.00	0.00
4920	0.00	0.00	0.00	0.00	0.00	0.00
4930	0.00	0.00	0.00	0.00	0.00	0.00
5000	0.00	0.00	0.00	0.00	0.00	0.00
5100	0.00	0.00	0.00	0.00	0.00	0.00
5110	0.00	0.00	0.00	0.00	0.00	0.00
5120	0.00	0.00	0.00	0.00	0.00	0.00
5130	0.00	0.00	0.00	0.00	0.00	0.00
5140	0.00	0.00	0.00	0.00	0.00	0.00
5150	0.00	0.00	0.00	0.00	0.00	0.00
5190	0.00	0.00	0.00	0.00	0.00	0.00
5200	0.00	0.00	0.00	0.00	0.00	0.00
5210	0.00	0.00	0.00	0.00	0.00	0.00
5220	0.00	0.00	0.00	0.00	0.00	0.00
5230	0.00	0.00	0.00	0.00	0.00	0.00
5290	0.00	0.00	0.00	0.00	0.00	0.00
5300	0.00	0.00	0.00	0.00	0.00	0.00
5310	0.00	0.00	0.00	0.00	0.00	0.00
5320	0.00	0.00	0.00	0.00	0.00	0.00
5400	0.00	0.00	0.00	0.00	0.00	0.00
5410	0.00	0.00	0.00	0.00	0.00	0.00
5420	0.00	0.00	0.00	0.00	0.00	0.00
5430	0.00	0.00	0.00	0.00	0.00	0.00
5440	0.00	0.00	0.00	0.00	0.00	0.00
5450	0.00	0.00	0.00	0.00	0.00	0.00
5490	0.00	0.00	0.00	0.00	0.00	0.00
5500	0.00	0.00	0.00	0.00	0.00	0.00
5510	0.00	0.00	0.00	0.00	0.00	0.00
5600	0.00	0.00	0.00	0.00	0.00	0.00
5610	0.00	0.00	0.00	0.00	0.00	0.00
5620	0.00	0.00	0.00	0.00	0.00	0.00
5630	0.00	0.00	0.00	0.00	0.00	0.00

Clasificación por Objeto del Gasto

Del 01 de Enero al 30 de Septiembre de 2019

(Miles de pesos)

Concepto	Aprobado	Ampliaciones /Reducciones	Modificado	Devengado	Pagado	Subejercicio
5640	Sistemas de aire acondicionado, calefacción y de refrigeración indus	0.00	0.00	0.00	0.00	0.00
5650	Equipo de comunicación y telecomunicación	0.00	0.00	0.00	0.00	0.00
5660	Equipos de generación eléctrica, aparatos y accesorios eléctricos	0.00	0.00	0.00	0.00	0.00
5670	Herramientas y máquinas-herramienta	0.00	0.00	0.00	0.00	0.00
5690	Otros equipos	0.00	0.00	0.00	0.00	0.00
5700	ACTIVOS BIOLÓGICOS	0.00	0.00	0.00	0.00	0.00
5710	Bovinos	0.00	0.00	0.00	0.00	0.00
5720	Porcinos	0.00	0.00	0.00	0.00	0.00
5730	Aves	0.00	0.00	0.00	0.00	0.00
5740	Ovinos y caprinos	0.00	0.00	0.00	0.00	0.00
5750	Peces y acuicultura	0.00	0.00	0.00	0.00	0.00
5760	Equinos	0.00	0.00	0.00	0.00	0.00
5770	Especies menores y de zoológico	0.00	0.00	0.00	0.00	0.00
5780	Arboles y plantas	0.00	0.00	0.00	0.00	0.00
5790	Otros activos biológicos	0.00	0.00	0.00	0.00	0.00
5800	BIENES INMUEBLES	0.00	0.00	0.00	0.00	0.00
5810	Terrenos	0.00	0.00	0.00	0.00	0.00
5820	Viviendas	0.00	0.00	0.00	0.00	0.00
5830	Edificios no residenciales	0.00	0.00	0.00	0.00	0.00
5890	Otros bienes inmuebles	0.00	0.00	0.00	0.00	0.00
5900	ACTIVOS INTANGIBLES	0.00	0.00	0.00	0.00	0.00
5910	Software	0.00	0.00	0.00	0.00	0.00
5920	Patentes	0.00	0.00	0.00	0.00	0.00
5930	Marcas	0.00	0.00	0.00	0.00	0.00
5940	Derechos	0.00	0.00	0.00	0.00	0.00
5950	Concesiones	0.00	0.00	0.00	0.00	0.00
5960	Franquicias	0.00	0.00	0.00	0.00	0.00
5970	Licencias informáticas e intelectuales	0.00	0.00	0.00	0.00	0.00
5980	Licencias industriales, comerciales y otras	0.00	0.00	0.00	0.00	0.00
5990	Otros activos intangibles	0.00	0.00	0.00	0.00	0.00
6000	INVERSION PUBLICA	0.00	0.00	0.00	0.00	0.00
6100	OBRA PUBLICA EN BIENES DE DOMINIO PUBLICO	0.00	0.00	0.00	0.00	0.00
6110	Edificación habitacional	0.00	0.00	0.00	0.00	0.00
6120	Edificación no habitacional	0.00	0.00	0.00	0.00	0.00
6130	Construcción de obras para el abastecimiento de agua, petróleo, ga	0.00	0.00	0.00	0.00	0.00
6140	División de terrenos y construcción de obras de urbanización	0.00	0.00	0.00	0.00	0.00
6150	Construcción de vías de comunicación	0.00	0.00	0.00	0.00	0.00
6160	Otras construcciones de ingeniería civil u obra pesada	0.00	0.00	0.00	0.00	0.00
6170	Instalaciones y equipamiento en construcciones	0.00	0.00	0.00	0.00	0.00
6190	Trabajos de acabados en edificaciones y otros trabajos especializad	0.00	0.00	0.00	0.00	0.00
6200	OBRA PUBLICA EN BIENES PROPIOS	0.00	0.00	0.00	0.00	0.00
6210	Edificación habitacional	0.00	0.00	0.00	0.00	0.00
6220	Edificación no habitacional	0.00	0.00	0.00	0.00	0.00
6230	Construcción de obras para el abastecimiento de agua, petróleo, ga	0.00	0.00	0.00	0.00	0.00
6240	División de terrenos y construcción de obras de urbanización	0.00	0.00	0.00	0.00	0.00
6250	Construcción de vías de comunicación	0.00	0.00	0.00	0.00	0.00
6260	Otras construcciones de ingeniería civil u obra pesada	0.00	0.00	0.00	0.00	0.00
6270	Instalaciones y equipamiento en construcciones	0.00	0.00	0.00	0.00	0.00
6290	Trabajos de acabados en edificaciones y otros trabajos especializad	0.00	0.00	0.00	0.00	0.00
6300	PROYECTOS PRODUCTIVOS Y ACCIONES DE FOMENTO	0.00	0.00	0.00	0.00	0.00
6310	Estudios, formulación y evaluación de proyectos productivos no incl	0.00	0.00	0.00	0.00	0.00
6320	Ejecución de proyectos productivos no incluidos en conceptos anter	0.00	0.00	0.00	0.00	0.00
7000	INVERSIONES FINANCIERAS Y OTRAS PROVISIONES	0.00	0.00	0.00	0.00	0.00
7100	INVERSIONES PARA EL FOMENTO DE ACTIVIDADES PRODUCTIVAS	0.00	0.00	0.00	0.00	0.00
7110	Créditos otorgados por entidades federativas y municipios al sector	0.00	0.00	0.00	0.00	0.00
7120	Créditos otorgados por las entidades federativas a municipios para	0.00	0.00	0.00	0.00	0.00
7200	ACCIONES Y PARTICIPACIONES DE CAPITAL	0.00	0.00	0.00	0.00	0.00
7210	Acciones y participaciones de capital en entidades paraestatales no	0.00	0.00	0.00	0.00	0.00
7220	Acciones y participaciones de capital en entidades paraestatales em	0.00	0.00	0.00	0.00	0.00
7230	Acciones y participaciones de capital en instituciones paraestatales	0.00	0.00	0.00	0.00	0.00
7240	Acciones y participaciones de capital en el sector privado con fines c	0.00	0.00	0.00	0.00	0.00
7250	Acciones y participaciones de capital en organismos internacionales	0.00	0.00	0.00	0.00	0.00
7260	Acciones y participaciones de capital en el sector externo con fines c	0.00	0.00	0.00	0.00	0.00
7270	Acciones y participaciones de capital en el sector público con fines d	0.00	0.00	0.00	0.00	0.00
7280	Acciones y participaciones de capital en el sector privado con fines c	0.00	0.00	0.00	0.00	0.00
7290	Acciones y participaciones de capital en el sector externo con fines c	0.00	0.00	0.00	0.00	0.00
7300	COMPRA DE TITULOS Y VALORES	0.00	0.00	0.00	0.00	0.00
7310	Bonos	0.00	0.00	0.00	0.00	0.00

Del 01 de Enero al 30 de Septiembre de 2019

(Miles de pesos)

Concepto	Aprobado	Ampliaciones /Reducciones	Modificado	Devengado	Pagado	Subejercicio
7320	0.00	0.00	0.00	0.00	0.00	0.00
7330	0.00	0.00	0.00	0.00	0.00	0.00
7340	0.00	0.00	0.00	0.00	0.00	0.00
7350	0.00	0.00	0.00	0.00	0.00	0.00
7390	0.00	0.00	0.00	0.00	0.00	0.00
7400	0.00	0.00	0.00	0.00	0.00	0.00
7410	0.00	0.00	0.00	0.00	0.00	0.00
7420	0.00	0.00	0.00	0.00	0.00	0.00
7430	0.00	0.00	0.00	0.00	0.00	0.00
7440	0.00	0.00	0.00	0.00	0.00	0.00
7450	0.00	0.00	0.00	0.00	0.00	0.00
7460	0.00	0.00	0.00	0.00	0.00	0.00
7470	0.00	0.00	0.00	0.00	0.00	0.00
7480	0.00	0.00	0.00	0.00	0.00	0.00
7490	0.00	0.00	0.00	0.00	0.00	0.00
7500	0.00	0.00	0.00	0.00	0.00	0.00
7510	0.00	0.00	0.00	0.00	0.00	0.00
7520	0.00	0.00	0.00	0.00	0.00	0.00
7530	0.00	0.00	0.00	0.00	0.00	0.00
7540	0.00	0.00	0.00	0.00	0.00	0.00
7550	0.00	0.00	0.00	0.00	0.00	0.00
7560	0.00	0.00	0.00	0.00	0.00	0.00
7570	0.00	0.00	0.00	0.00	0.00	0.00
7580	0.00	0.00	0.00	0.00	0.00	0.00
7590	0.00	0.00	0.00	0.00	0.00	0.00
7600	0.00	0.00	0.00	0.00	0.00	0.00
7610	0.00	0.00	0.00	0.00	0.00	0.00
7620	0.00	0.00	0.00	0.00	0.00	0.00
7900	0.00	0.00	0.00	0.00	0.00	0.00
7910	0.00	0.00	0.00	0.00	0.00	0.00
7920	0.00	0.00	0.00	0.00	0.00	0.00
7990	0.00	0.00	0.00	0.00	0.00	0.00
8000	0.00	0.00	0.00	0.00	0.00	0.00
8100	0.00	0.00	0.00	0.00	0.00	0.00
8110	0.00	0.00	0.00	0.00	0.00	0.00
8120	0.00	0.00	0.00	0.00	0.00	0.00
8130	0.00	0.00	0.00	0.00	0.00	0.00
8140	0.00	0.00	0.00	0.00	0.00	0.00
8150	0.00	0.00	0.00	0.00	0.00	0.00
8160	0.00	0.00	0.00	0.00	0.00	0.00
8300	0.00	0.00	0.00	0.00	0.00	0.00
8310	0.00	0.00	0.00	0.00	0.00	0.00
8320	0.00	0.00	0.00	0.00	0.00	0.00
8330	0.00	0.00	0.00	0.00	0.00	0.00
8340	0.00	0.00	0.00	0.00	0.00	0.00
8350	0.00	0.00	0.00	0.00	0.00	0.00
8500	0.00	0.00	0.00	0.00	0.00	0.00
8510	0.00	0.00	0.00	0.00	0.00	0.00
8520	0.00	0.00	0.00	0.00	0.00	0.00
8530	0.00	0.00	0.00	0.00	0.00	0.00
9000	0.00	0.00	0.00	0.00	0.00	0.00
9100	0.00	0.00	0.00	0.00	0.00	0.00
9110	0.00	0.00	0.00	0.00	0.00	0.00
9120	0.00	0.00	0.00	0.00	0.00	0.00
9130	0.00	0.00	0.00	0.00	0.00	0.00
9140	0.00	0.00	0.00	0.00	0.00	0.00
9150	0.00	0.00	0.00	0.00	0.00	0.00
9160	0.00	0.00	0.00	0.00	0.00	0.00
9170	0.00	0.00	0.00	0.00	0.00	0.00
9180	0.00	0.00	0.00	0.00	0.00	0.00
9200	0.00	0.00	0.00	0.00	0.00	0.00
9210	0.00	0.00	0.00	0.00	0.00	0.00
9220	0.00	0.00	0.00	0.00	0.00	0.00
9230	0.00	0.00	0.00	0.00	0.00	0.00
9240	0.00	0.00	0.00	0.00	0.00	0.00
9250	0.00	0.00	0.00	0.00	0.00	0.00
9260	0.00	0.00	0.00	0.00	0.00	0.00
9270	0.00	0.00	0.00	0.00	0.00	0.00



Instituto Estatal para la Educación de Jóvenes y Adultos
ESTADO ANALÍTICO DEL PRESUPUESTO DE EGRESOS DETALLADO
 Clasificación por Objeto del Gasto
 Del 01 de Enero al 30 de Septiembre de 2019



(Miles de pesos)

Concepto	Aprobado	Ampliaciones /Reducciones	Modificado	Devengado	Pagado	Subejercicio
9280 Intereses por arrendamientos financieros internacionales	0.00	0.00	0.00	0.00	0.00	0.00
9300 COMISIONES DE LA DEUDA PUBLICA	0.00	0.00	0.00	0.00	0.00	0.00
9310 Comisiones de la deuda pública interna	0.00	0.00	0.00	0.00	0.00	0.00
9320 Comisiones de la deuda pública externa	0.00	0.00	0.00	0.00	0.00	0.00
9400 GASTOS DE LA DEUDA PUBLICA	0.00	0.00	0.00	0.00	0.00	0.00
9410 Gastos de la deuda pública interna	0.00	0.00	0.00	0.00	0.00	0.00
9420 Gastos de la deuda pública externa	0.00	0.00	0.00	0.00	0.00	0.00
9500 COSTO POR COBERTURAS	0.00	0.00	0.00	0.00	0.00	0.00
9510 Costos por cobertura de la deuda pública interna	0.00	0.00	0.00	0.00	0.00	0.00
9520 Costos por cobertura de la deuda pública externa	0.00	0.00	0.00	0.00	0.00	0.00
9600 APOYOS FINANCIEROS	0.00	0.00	0.00	0.00	0.00	0.00
9610 Apoyos a intermediarios financieros	0.00	0.00	0.00	0.00	0.00	0.00
9620 Apoyos a ahorradores y deudores del Sistema Financiero Nacional	0.00	0.00	0.00	0.00	0.00	0.00
9900 ADEUDOS DE EJERCICIOS FISCALES ANTERIORES (ADEFAS)	0.00	0.00	0.00	0.00	0.00	0.00
9910 ADEFAS	0.00	0.00	0.00	0.00	0.00	0.00
Total	77,051,084.00	15,113,000.00	87,164,084.00	58,139,837.34	58,139,837.34	29,024,246.66

ELABORÓ: LCDD. MARCO A. PAREDES ULLOA
 JEFE DE PROGRAMACIÓN Y PRESUPUESTO

REVISÓ: LCDO. ROMÁN...
 DIRECTOR DE PLANEACIÓN PRESUPUESTAL

AUTORIZÓ: LCDA. MARIA CATALINA RAYGOZA ALCOCER
 DIRECTORA GENERAL



INSTITUTO ESTATAL PARA LA EDUCACION DE LOS JOVENES Y ADULTOS
Estado Analítico del Ejercicio del Presupuesto de Egresos
Clasificación Económica (por Tipo de Gasto)
Del 01 de Enero al 30 de Septiembre de 2019



IEEA
 INSTITUTO ESTATAL PARA LA EDUCACIÓN
 DE JOVENES Y ADULTOS

Concepto	Egresos					Subejercicio
	Aprobado	Ampliaciones/ (Reducciones)	Modificado	Devengado	Pagado	
Gasto Corriente	72,051,084.00	15,113,000.00	87,164,084.00	58,139,837.34	58,139,837.34	29,024,246.66
Gasto de Capital	0.00	0.00	0.00	0.00	0.00	0.00
Amortización de la Deuda y Disminución de Pasivos	0.00	0.00	0.00	0.00	0.00	0.00
Total del Gasto	72,051,084.00	15,113,000.00	87,164,084.00	58,139,837.34	58,139,837.34	29,024,246.66

ELABORO: LCDO. MARCELA PAREDES ULLOA
 JEFE DE PROGRAMACION Y PRESUPUESTO

REVIÓ: LCDO. ROMÁN VALLE CÁN
 DIRECTOR DE PLANEACION Y REG. OPERATIVO

AUTORIZO: LCDA. MARIA CANDILIANA RAYGÓN ALCOCER
 DIRECTORA GENERAL

Instituto Estatal para la Educación de Jóvenes y Adultos
ESTADO ANALÍTICO DEL PRESUPUESTO DE EGRESOS DETALLADO
 Clasificación Funcional
 Del 01 de Enero al 30 de Septiembre de 2019
 (Pesos)

Concepto	Aprobado	Ampliaciones /Reducciones	Modificado	Devengado	Pagado	Subejercicio
I. Gasto No Etiquetado (Gobierno del Estado)	19,365,137.00	15,113,000.00	34,478,137.00	23,176,066.04	23,176,066.04	11,302,070.96
Gobierno	0.00	0.00	0.00	0.00	0.00	0.00
Legislación	0.00	0.00	0.00	0.00	0.00	0.00
Justicia	0.00	0.00	0.00	0.00	0.00	0.00
Coordinación de la Política de Gobierno	0.00	0.00	0.00	0.00	0.00	0.00
Relaciones Exteriores	0.00	0.00	0.00	0.00	0.00	0.00
Asuntos Financieros y Hacendarios	0.00	0.00	0.00	0.00	0.00	0.00
Seguridad Nacional	0.00	0.00	0.00	0.00	0.00	0.00
Asuntos de Orden Público y de Seguridad Interior	0.00	0.00	0.00	0.00	0.00	0.00
Otros Servicios Generales	0.00	0.00	0.00	0.00	0.00	0.00
Desarrollo Social	19,365,137.00	15,113,000.00	34,478,137.00	23,176,066.04	23,176,066.04	11,302,070.96
Protección Ambiental	0.00	0.00	0.00	0.00	0.00	0.00
Vivienda y Servicios a la Comunidad	0.00	0.00	0.00	0.00	0.00	0.00
Salud	0.00	0.00	0.00	0.00	0.00	0.00
Recreación, Cultura y Otras Manifestaciones Sociales	0.00	0.00	0.00	0.00	0.00	0.00
Educación	19,365,137.00	15,113,000.00	34,478,137.00	23,176,066.04	23,176,066.04	11,302,070.96
Protección Social	0.00	0.00	0.00	0.00	0.00	0.00
Otros Asuntos Sociales	0.00	0.00	0.00	0.00	0.00	0.00
Desarrollo Económico	0.00	0.00	0.00	0.00	0.00	0.00
Asuntos Económicos, Comerciales y Laborales en Gen-	0.00	0.00	0.00	0.00	0.00	0.00
Agropecuaria, Silvicultura, Pesca y Caza	0.00	0.00	0.00	0.00	0.00	0.00
Combustibles y Energía	0.00	0.00	0.00	0.00	0.00	0.00
Minería, Manufacturas y Construcción	0.00	0.00	0.00	0.00	0.00	0.00
Transporte	0.00	0.00	0.00	0.00	0.00	0.00
Comunicaciones	0.00	0.00	0.00	0.00	0.00	0.00
Turismo	0.00	0.00	0.00	0.00	0.00	0.00
Ciencia, Tecnología e Innovación	0.00	0.00	0.00	0.00	0.00	0.00
Otras Industrias y Otros Asuntos Económicos	0.00	0.00	0.00	0.00	0.00	0.00
Otros	0.00	0.00	0.00	0.00	0.00	0.00
Transacciones de la Deuda Pública / Costo Financiero	0.00	0.00	0.00	0.00	0.00	0.00
Transferencias, Participaciones y Aportaciones entre E	0.00	0.00	0.00	0.00	0.00	0.00
Saneamiento del Sistema Financiero	0.00	0.00	0.00	0.00	0.00	0.00
Adeudos de Ejercicios Fiscales Anteriores	0.00	0.00	0.00	0.00	0.00	0.00
II. Gasto Etiquetado (Ramo 33 y Ramo 11)	52,685,947.00	0.00	52,685,947.00	34,963,771.30	34,963,771.30	17,722,175.70
Gobierno	0.00	0.00	0.00	0.00	0.00	0.00
Legislación	0.00	0.00	0.00	0.00	0.00	0.00
Justicia	0.00	0.00	0.00	0.00	0.00	0.00
Coordinación de la Política de Gobierno	0.00	0.00	0.00	0.00	0.00	0.00
Relaciones Exteriores	0.00	0.00	0.00	0.00	0.00	0.00
Asuntos Financieros y Hacendarios	0.00	0.00	0.00	0.00	0.00	0.00
Seguridad Nacional	0.00	0.00	0.00	0.00	0.00	0.00
Asuntos de Orden Público y de Seguridad Interior	0.00	0.00	0.00	0.00	0.00	0.00
Otros Servicios Generales	0.00	0.00	0.00	0.00	0.00	0.00
Desarrollo Social	52,685,947.00	0.00	52,685,947.00	34,963,771.30	34,963,771.30	17,722,175.70
Protección Ambiental	0.00	0.00	0.00	0.00	0.00	0.00
Vivienda y Servicios a la Comunidad	0.00	0.00	0.00	0.00	0.00	0.00
Salud	0.00	0.00	0.00	0.00	0.00	0.00
Recreación, Cultura y Otras Manifestaciones Sociales	0.00	0.00	0.00	0.00	0.00	0.00
Educación	52,685,947.00	0.00	52,685,947.00	34,963,771.30	34,963,771.30	17,722,175.70
Protección Social	0.00	0.00	0.00	0.00	0.00	0.00
Otros Asuntos Sociales	0.00	0.00	0.00	0.00	0.00	0.00
Desarrollo Económico	0.00	0.00	0.00	0.00	0.00	0.00
Asuntos Económicos, Comerciales y Laborales en Gen-	0.00	0.00	0.00	0.00	0.00	0.00
Agropecuaria, Silvicultura, Pesca y Caza	0.00	0.00	0.00	0.00	0.00	0.00
Combustibles y Energía	0.00	0.00	0.00	0.00	0.00	0.00
Minería, Manufacturas y Construcción	0.00	0.00	0.00	0.00	0.00	0.00
Transporte	0.00	0.00	0.00	0.00	0.00	0.00
Comunicaciones	0.00	0.00	0.00	0.00	0.00	0.00
Turismo	0.00	0.00	0.00	0.00	0.00	0.00
Ciencia, Tecnología e Innovación	0.00	0.00	0.00	0.00	0.00	0.00
Otras Industrias y Otros Asuntos Económicos	0.00	0.00	0.00	0.00	0.00	0.00
Otros	0.00	0.00	0.00	0.00	0.00	0.00
Transacciones de la Deuda Pública / Costo Financiero	0.00	0.00	0.00	0.00	0.00	0.00
Transferencias, Participaciones y Aportaciones entre E	0.00	0.00	0.00	0.00	0.00	0.00
Saneamiento del Sistema Financiero	0.00	0.00	0.00	0.00	0.00	0.00
Adeudos de Ejercicios Fiscales Anteriores	0.00	0.00	0.00	0.00	0.00	0.00
Total	72,051,084.00	15,113,000.00	87,164,084.00	58,139,837.34	58,139,837.34	29,024,246.66

ELABORÓ: LDO. MARÍA A. PAREDES ULLOA
 JEFE DE PROGRAMACIÓN Y PRESUPUESTO

REVISÓ: LDO. MARÍA A. PAREDES ULLOA
 DIRECTORA DE ADMINISTRACIÓN OPERATIVA

AUTORIZÓ: LDO. MARÍA C. BELLA
 DIRECTORA GENERAL

Instituto Estatal para la Educación de Jóvenes y Adultos
ESTADO ANALÍTICO DEL PRESUPUESTO DE EGRESOS DETALLADO
 Clasificación Administrativa
 Del 01 de Enero al 30 de Septiembre de 2019
 (Pesos)

Concepto	Aprobado	Ampliaciones /Reducciones	Modificado	Devengado	Pagado	Subejercicio
I. Gasto No Etiquetado (Gobierno del Estado)	19,365,137.00	15,113,000.00	34,478,137.00	23,176,066.04	23,176,066.04	11,302,070.96
Instituto Estatal para la Educación de los Jóvenes y Adultos de Quintana Roo	19,365,137.00	15,113,000.00	34,478,137.00	23,176,066.04	23,176,066.04	11,302,070.96
II. Gasto Etiquetado (Ramo 33 y Ramo 11)	52,685,947.00	0.00	52,685,947.00	34,963,771.30	34,963,771.30	17,722,175.70
Instituto Estatal para la Educación de los Jóvenes y Adultos de Quintana Roo	52,685,947.00	0.00	52,685,947.00	34,963,771.30	34,963,771.30	17,722,175.70
Total	72,051,084.00	15,113,000.00	87,164,084.00	58,139,837.34	58,139,837.34	29,024,246.66

Instituto Estatal para la Educación de Jóvenes y Adultos
GOBIERNO ESTATAL DEL ESTADO DE QUINTANA ROO
ESTADO ANALÍTICO DEL PRESUPUESTO DE EGRESOS DETALLADO
 Clasificación Administrativa
 Del 01 de Enero al 30 de Septiembre de 2019
 (Pesos)

Concepto	Aprobado	Ampliaciones /Reducciones	Modificado	Devengado	Pagado	Subejercicio
Poder Ejecutivo	72,051,084.00	15,113,000.00	87,164,084.00	58,139,837.34	58,139,837.34	29,024,246.66
Poder Legislativo	0.00	0.00	0.00	0.00	0.00	0.00
Poder Judicial	0.00	0.00	0.00	0.00	0.00	0.00
Órgano Autónomo	0.00	0.00	0.00	0.00	0.00	0.00
Total	72,051,084.00	15,113,000.00	87,164,084.00	58,139,837.34	58,139,837.34	29,024,246.66

Instituto Estatal para la Educación de Jóvenes y Adultos
SECTOR PARAESTATAL DEL GOBIERNO ESTATAL DE QUINTANA ROO
 Clasificación Administrativa
 Del 01 de Enero al 30 de Septiembre de 2019
 (Pesos)

Concepto	Egresos					Subejercicio
	Aprobado	Ampliaciones /Reducciones	Modificado	Devengado	Pagado	
Entidades Paraestatales y Fideicomisos No Empresariales y No Financieros	72,051,084.00	15,113,000.00	87,164,084.00	58,139,837.34	58,139,837.34	29,024,246.66
Instituciones Públicas de la Seguridad Social	0.00	0.00	0.00	0.00	0.00	0.00
Entidades Paraestatales Empresariales No Financieras con Participación Estatal Mayoritaria	0.00	0.00	0.00	0.00	0.00	0.00
Fideicomisos Empresariales No Financieros con Participación Estatal Mayoritaria	0.00	0.00	0.00	0.00	0.00	0.00
Entidades Paraestatales Empresariales Financieras Monetarias con Participación Estatal Mayoritaria	0.00	0.00	0.00	0.00	0.00	0.00
Entidades Paraestatales Empresariales Financieras No Monetarias con Participación Estatal Mayoritaria	0.00	0.00	0.00	0.00	0.00	0.00
Fideicomisos Financieros Públicos con Participación Estatal Mayoritaria	0.00	0.00	0.00	0.00	0.00	0.00
Total del Gasto	72,051,084.00	15,113,000.00	87,164,084.00	58,139,837.34	58,139,837.34	29,024,246.66

ELABORO: LCDO. MARCELA PAREDES ULLOA
 JEFE DE PROGRAMACIÓN Y PRESUPUESTO

REVISÓ: LCDO. RAMÓN MORALES
 DIRECTOR DE PLANEACIÓN Y OPERATIVO

AUTORIZO: LCDA. MARIA GANDE MARIA MAYORZA ALCOCER
 DIRECTORA GENERAL