




Instituto Quintanarroense de la Mujer
Estado de Flujos de Efectivo
Del 1 de enero al 31 de diciembre de 2019 y 2018
(Pesos)




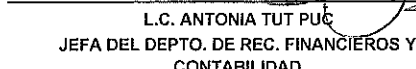
IQM
INSTITUTO QUINTANARROENSE
DE LA MUJER

Concepto	2019	2018
Flujos de Efectivo de las Actividades de Operación		
Origen	61,137,480.17	69,331,363.28
Impuestos	0.00	0.00
Cuotas y Aportaciones de Seguridad Social	0.00	0.00
Contribuciones de mejoras	0.00	0.00
Derechos	0.00	0.00
Productos	0.00	231,600.00
Aprovechamientos	0.00	0.00
Ingresos por Venta de Bienes y Prestación de Servicios	0.00	0.00
Participaciones, Aportaciones, Convenios, Incentivos Derivados de la Colaboración Fiscal y Fondos Distintos de Aportaciones	16,204,877.66	14,690,007.57
Transferencias, Asignaciones, Subsidios y Subvenciones, y Pensiones y Jubilaciones	44,040,393.93	54,409,755.71
Otros Orígenes de Operación	892,208.58	0.00
Aplicación	59,755,715.65	67,127,454.11
Servicios Personales	28,442,794.26	28,641,481.41
Materiales y Suministros	2,651,043.91	2,432,030.32
Servicios Generales	22,781,877.48	32,299,179.61
Transferencias Internas y Asignaciones al Sector Público	0.00	0.00
Transferencias al resto del Sector Público	0.00	0.00
Subsidios y Subvenciones	0.00	0.00
Ayudas Sociales	5,880,000.00	3,250,000.00
Pensionamientos y Jubilaciones	0.00	0.00
Transferencias a Fideicomisos, Mandatos y Contratos Análogos	0.00	0.00
Transferencias a la Seguridad Social	0.00	0.00
Donativos	0.00	0.00
Transferencias al Exterior	0.00	0.00
Participaciones	0.00	0.00
Aportaciones	0.00	0.00
Convenios	0.00	400,000.00
Otras Aplicaciones de Operación	0.00	104,762.77
Flujos Netos de Efectivo por Actividades de Operación	1,381,764.52	2,203,909.17
Flujos de Efectivo de las Actividades de Inversión		
Origen	0.00	0.00
Bienes Inmuebles, Infraestructura y Construcciones en Proceso	0.00	0.00
Bienes Muebles	0.00	0.00
Otros Orígenes de Inversión	0.00	0.00
Aplicación	946,243.89	1,302,566.89
Bienes Inmuebles, Infraestructura y Construcciones en Proceso	0.00	0.00
Bienes Muebles	946,243.89	1,302,566.89
Otras Aplicaciones de Inversión	0.00	0.00
Flujos Netos de Efectivo por Actividades de Inversión	-946,243.89	-1,302,566.89
Flujo de Efectivo de las Actividades de Financiamiento		
Origen	0.00	0.00
Endeudamiento Neto	0.00	0.00
Interno	0.00	0.00
Externo	0.00	0.00
Otros Orígenes de Financiamiento	0.00	0.00
Aplicación	0.00	0.00
Servicios de la Deuda	0.00	0.00
Interno	0.00	0.00
Externo	0.00	0.00
Otras Aplicaciones de Financiamiento	0.00	0.00
Flujos Netos de Efectivo por Actividades de Financiamiento	0.00	0.00
Incremento/Disminución Neta en el Efectivo y Equivalentes al Efectivo	435,520.63	901,342.48
Efectivo y Equivalentes al Efectivo al inicio del Ejercicio	5,238,546.77	4,337,204.29
Efectivo y Equivalentes al Efectivo al final del Ejercicio	5,674,067.40	5,238,546.77

"Bajo protesta de decir verdad declaramos que los Estados Financieros y sus Notas son razonablemente correctos y responsabilidad del emisor".


C.D. SILVIA DAMIAN LÓPEZ
DIRECTORA GENERAL


LIC. AIDA DIANELA PERVERA BASTO
DIRECTORA DE ADMINISTRACIÓN


L.C. ANTONIA TUT PUC
JEFA DEL DEPTO. DE REC. FINANCIEROS Y
CONTABILIDAD