

**Instituto Estatal para la Educación de los Jóvenes y Adultos
QUINTANA ROO**

Estado de Situación Financiera

Al 31/Marzo/2020

	<u>2020</u>	<u>2019</u>		<u>2020</u>
ACTIVO			PASIVO	
ACTIVO CIRCULANTE	\$17,711,865.61	\$14,753,256.00	PASIVO CIRCULANTE	\$3,232,227.23
EFFECTIVO Y EQUIVALENTES	\$16,169,012.12	\$14,683,693.45	CUENTAS POR PAGAR A CORTO PLAZO	\$3,177,202.83
DERECHOS A RECIBIR EFECTIVO O EQUIVALENTES	\$1,542,853.49	\$59,662.55	DOCUMENTOS POR PAGAR A CORTO PLAZO	\$0.00
DERECHOS A RECIBIR BIENES O SERVICIOS	\$0.00	\$0.00	PORCIÓN A CORTO PLAZO DE LA DEUDA PÚBLICA A LARGO PLAZO	\$0.00
INVENTARIOS	\$0.00	\$0.00	TÍTULOS Y VALORES A CORTO PLAZO	\$0.00
ALMACENES	\$0.00	\$0.00	PASIVOS DIFERIDOS A CORTO PLAZO	\$0.00
ESTIMACIÓN POR PÉRDIDA O DETERIORO DE ACTIVOS CIRCULANTES	\$0.00	\$0.00	FONDOS Y BIENES DE TERCEROS EN GARANTÍA Y/O ADMINISTRACIÓN A CORTO PLAZO	\$0.00
OTROS ACTIVOS CIRCULANTES	\$0.00	\$0.00	PROVISIONES A CORTO PLAZO	\$0.00
Total de Activos Circulantes	\$17,711,865.61	\$14,753,256.00	OTROS PASIVOS A CORTO PLAZO	\$55,024.40
ACTIVO NO CIRCULANTE	\$658,345.64	\$1,001,184.00	Total de Pasivos Circulantes	\$3,232,227.23
INVERSIONES FINANCIERAS A LARGO PLAZO	\$0.00	\$0.00	PASIVO NO CIRCULANTE	\$0.00
DERECHOS A RECIBIR EFECTIVO O EQUIVALENTES A LARGO PLAZO	\$0.00	\$0.00	CUENTAS POR PAGAR A LARGO PLAZO	\$0.00
BIENES INMUEBLES, INFRAESTRUCTURA Y CONSTRUCCIONES EN PROCESO	\$185,654.63	\$185,654.63	DOCUMENTOS POR PAGAR A LARGO PLAZO	\$0.00
BIENES MUEBLES	\$39,870,085.00	\$39,870,085.00	DEUDA PÚBLICA A LARGO PLAZO	\$0.00
ACTIVOS INTANGIBLES	\$0.00	\$0.00	PASIVOS DIFERIDOS A LARGO PLAZO	\$0.00
DEPRECIACIÓN, DETERIORO Y AMORTIZACIÓN ACUMULADA DE BIENES	-\$12,197,293.39	-\$12,064,155.63	FONDOS Y BIENES DE TERCEROS EN GARANTÍA Y/O ADMINISTRACIÓN A LARGO PLAZO	\$0.00
ACTIVOS DIFERIDOS	\$10,000.00	\$10,000.00	PROVISIONES A LARGO PLAZO	\$0.00
ESTIMACIÓN POR PÉRDIDA O DETERIORO DE ACTIVOS NO CIRCULANTES	\$0.00	\$0.00	Total de Pasivos No Circulantes	\$0.00
OTROS ACTIVOS NO CIRCULANTES	\$0.00	\$0.00	Total de Pasivos	\$3,232,227.23
Total de Activos No Circulantes	\$658,345.64	\$1,001,184.00	HACIENDA PÚBLICA/ PATRIMONIO	
Total de Activos	\$18,370,211.25	\$15,754,440.00	HACIENDA PÚBLICA/PATRIMONIO CONTRIBUIDO	\$6,299,465.80
			APORTACIONES	\$6,299,465.80
			DONACIONES DE CAPITAL	\$0.00
			ACTUALIZACIÓN DE LA HACIENDA	\$0.00
			HACIENDA PÚBLICA/PATRIMONIO GENERADO	\$8,838,518.22
			RESULTADOS DEL EJERCICIO (AHORRO/ DESAHORRO)	\$5,096,398.75
			RESULTADOS DE EJERCICIOS ANTERIORES	\$3,742,121.47
			REVALÚOS	\$0.00
			RESERVAS	\$0.00
			RECTIFICACIONES DE RESULTADOS DE EJERCICIOS ANTERIORES	\$0.00
			EXCESO O INSUFICIENCIA EN LA ACTUALIZACIÓN DE LA HACIENDA PÚBLICA/PATRIMONIO	\$0.00
			RESULTADO POR POSICIÓN MONETARIA	\$0.00
			RESULTADO POR TENENCIA DE ACTIVOS NO MONETARIOS	\$0.00
Total Hacienda Pública/Patrimonio	\$15,137,984.02	\$9,998,635.65		
Total de Pasivo y Hacienda Pública/Patrimonio	\$18,370,211.25	\$15,754,440.00		

"Bajo protesta de decir verdad declaramos que los Estados Financieros y sus notas, son razonablemente correctos y son responsabilidad del emisor".

Lic. María Cernitelaria Raypoza Aicocer,
DIRECTORA GENERAL.

Lic. Ana Nelly Delim Carrios
DIRECTORA ADMINISTRATIVA Y FINANZAS

L.C. Ana Estela de la C. Quijano García,
JEFA DE RECURSOS FINANCIEROS



Instituto Estatal para la Educación de los Jóvenes y
QUINTANA ROO
Estado de Actividades

Del 01/Enero/2020 al 31/Marzo/2020

	<u>2020</u>	<u>2019</u>
INGRESOS Y OTROS BENEFICIOS		
INGRESOS DE GESTIÓN	\$0.00	\$0.00
IMPUESTOS	\$0.00	\$0.00
CUOTAS Y APORTACIONES DE SEGURIDAD SOCIAL	\$0.00	\$0.00
CONTRIBUCIONES DE MEJORAS	\$0.00	\$0.00
DERECHOS	\$0.00	\$0.00
PRODUCTOS	\$0.00	\$0.00
APROVECHAMIENTOS	\$0.00	\$0.00
INGRESOS POR VENTA DE BIENES Y PRESTACIÓN DE SERVICIOS	\$0.00	\$0.00
PARTICIPACIONES, APORTACIONES, CONVENIOS, INCENTIVOS DERIVADOS DE LA COLABORACIÓN FISCAL, FONDOS DISTINTOS DE APORTACIONES, TRANSFERENCIAS, ASIGNACIONES, SUBSIDIOS Y SUBVENCIONES, Y PENSIONES Y JUBILACIONES	\$5,802,857.70	\$87,993,172.49
PARTICIPACIONES, APORTACIONES, CONVENIOS, INCENTIVOS DERIVADOS DE LA COLABORACIÓN FISCAL Y FONDOS DISTINTOS DE APORTACIONES	\$5,802,857.70	\$87,993,172.49
TRANSFERENCIAS, ASIGNACIONES, SUBSIDIOS Y SUBVENCIONES, Y PENSIONES Y JUBILACIONES	\$0.00	\$0.00
OTROS INGRESOS Y BENEFICIOS	\$6,305.90	\$324,354.74
INGRESOS FINANCIEROS	\$0.00	\$0.00
INCREMENTO POR VARIACIÓN DE INVENTARIOS	\$0.00	\$0.00
DISMINUCIÓN DEL EXCESO DE ESTIMACIONES POR PÉRDIDA O DETERIORO U OBSOLESCENCIA	\$0.00	\$0.00
DISMINUCIÓN DEL EXCESO DE PROVISIONES	\$0.00	\$0.00
OTROS INGRESOS Y BENEFICIOS VARIOS	\$6,305.90	\$324,354.74
Total de Ingresos y Otros Beneficios	\$5,809,163.60	\$88,317,527.23
GASTOS Y OTRAS PÉRDIDAS	\$5,165,601.06	\$86,674,801.47
GASTOS DE FUNCIONAMIENTO	\$4,183,249.06	\$72,895,367.47
SERVICIOS PERSONALES	\$3,369,582.24	\$43,985,203.28
MATERIALES Y SUMINISTROS	\$321,766.23	\$5,912,289.73
SERVICIOS GENERALES	\$491,900.59	\$22,997,874.46
TRANSFERENCIAS, ASIGNACIONES, SUBSIDIOS Y OTRAS AYUDAS	\$982,352.00	\$13,779,434.00
TRANSFERENCIAS INTERNAS Y ASIGNACIONES AL SECTOR PÚBLICO	\$0.00	\$0.00
TRANSFERENCIAS AL RESTO DEL SECTOR PÚBLICO	\$0.00	\$0.00
SUBSIDIOS Y SUBVENCIONES	\$0.00	\$0.00
AYUDAS SOCIALES	\$982,352.00	\$13,779,434.00
PENSIONES Y JUBILACIONES	\$0.00	\$0.00
TRANSFERENCIAS A FIDEICOMISOS, MANDATOS Y CONTRATOS ANÁLOGOS	\$0.00	\$0.00
TRANSFERENCIAS A LA SEGURIDAD SOCIAL	\$0.00	\$0.00
DONATIVOS	\$0.00	\$0.00
TRANSFERENCIAS AL EXTERIOR	\$0.00	\$0.00
PARTICIPACIONES Y APORTACIONES	\$0.00	\$0.00
PARTICIPACIONES	\$0.00	\$0.00
APORTACIONES	\$0.00	\$0.00
CONVENIOS	\$0.00	\$0.00
INTERESES, COMISIONES Y OTROS GASTOS DE LA DEUDA PÚBLICA	\$0.00	\$0.00
INTERESES DE LA DEUDA PÚBLICA	\$0.00	\$0.00
COMISIONES DE LA DEUDA PÚBLICA	\$0.00	\$0.00
GASTOS DE LA DEUDA PÚBLICA	\$0.00	\$0.00
COSTO POR COBERTURAS	\$0.00	\$0.00
APOYOS FINANCIEROS	\$0.00	\$0.00



Instituto Estatal para la Educación de los Jóvenes y

QUINTANA ROO

Estado de Actividades

Usu: Ana

Del 01/Enero/2020 al 31/Marzo/2020


	<u>2020</u>	<u>2019</u>
OTROS GASTOS Y PÉRDIDAS EXTRAORDINARIAS	\$0.00	\$2,686,237.70
ESTIMACIONES, DEPRECIACIONES, DETERIOROS, OBSOLESCENCIA Y AMORTIZACIONES	\$0.00	\$2,571,287.70
PROVISIONES	\$0.00	\$0.00
DISMINUCIÓN DE INVENTARIOS	\$0.00	\$0.00
AUMENTO POR INSUFICIENCIA DE ESTIMACIONES POR PÉRDIDA O DETERIORO U OBSOLESCENCIA	\$0.00	\$0.00
AUMENTO POR INSUFICIENCIA DE PROVISIONES	\$0.00	\$114,950.00
OTROS GASTOS	\$0.00	\$0.00
INVERSIÓN PÚBLICA	\$0.00	\$0.00
INVERSIÓN PÚBLICA NO CAPITALIZABLE	\$0.00	\$0.00
Total de Gastos y otras Pérdidas	\$5,165,601.06	\$89,361,039.17
Resultado del Ejercicio (Ahorro/Desahorro)	\$643,562.54	-\$1,043,511.94

"Bajo protesta de decir verdad declaramos que los Estados Financieros y sus notas, son razonablemente correctos y son responsabilidad del emisor".

Lic. María Sadelana Raygoza Alcocer.
DIRECTORA GENERAL.

Lic. Alba Nelly Delfin Barrios
DIRECTORA ADMINISTRATIVA Y FINANZAS

L.C. Ana Elena de la C. Quijano García.
JEFA DE RECURSOS FINANCIEROS



**Instituto Estatal para la Educación de los Jóvenes y Adultos
QUINTANA ROO**

Estado de Variaciones en la Hacienda Pública

Del 01/Enero/2020 Al 31/Marzo/2020


Ucr. Ana

Concepto	Hacienda Pública/ Patrimonio Contribuido	Hacienda Pública/ Patrimonio Generado De Ejercicios Anteriores	Hacienda Pública/ Patrimonio Generado Del Ejercicio	Exceso o Insuficiencia en la Actualización de la Hacienda Pública / Patrimonio	Total
HACIENDA PÚBLICA/PATRIMONIO CONTRIBUIDO NETO 2019	\$6,299,465.80	\$0.00	\$0.00	\$0.00	\$6,299,465.80
APORTACIONES	\$6,299,465.80	\$0.00	\$0.00	\$0.00	\$6,299,465.80
DONACIONES DE CAPITAL	\$0.00	\$0.00	\$0.00	\$0.00	\$0.00
ACTUALIZACIÓN DE LA HACIENDA PÚBLICA/PATRIMONIO	\$0.00	\$0.00	\$0.00	\$0.00	\$0.00
HACIENDA PÚBLICA /PATRIMONIO GENERADO NETO 2019	\$0.00	\$4,742,681.79	-\$1,043,511.94	\$0.00	\$3,699,169.85
RESULTADOS DEL EJERCICIO (AHORRO/ DESAHORRO)	\$0.00	\$0.00	-\$1,043,511.94	\$0.00	-\$1,043,511.94
RESULTADOS DE EJERCICIOS ANTERIORES	\$0.00	\$4,742,681.79	\$0.00	\$0.00	\$4,742,681.79
REVALÚOS	\$0.00	\$0.00	\$0.00	\$0.00	\$0.00
RESERVAS	\$0.00	\$0.00	\$0.00	\$0.00	\$0.00
RECTIFICACIONES DE RESULTADOS DE EJERCICIOS ANTERIORES	\$0.00	\$0.00	\$0.00	\$0.00	\$0.00
EXCESO O INSUFICIENCIA EN LA ACTUALIZACIÓN DE LA HACIENDA PÚBLICA/ PATRIMONIO NETO 2019	\$0.00	\$0.00	\$0.00	\$0.00	\$0.00
RESULTADO POR POSICIÓN MONETARIA	\$0.00	\$0.00	\$0.00	\$0.00	\$0.00
RESULTADO POR TENENCIA DE ACTIVOS NO MONETARIOS	\$0.00	\$0.00	\$0.00	\$0.00	\$0.00
HACIENDA PÚBLICA / PATRIMONIO NETO FINAL 2019	\$6,299,465.80	\$4,742,681.79	-\$1,043,511.94	\$0.00	\$9,998,635.65
CAMBIOS EN LA HACIENDA PÚBLICA/PATRIMONIO CONTRIBUIDO NETO 2020	\$6,299,465.80	\$0.00	\$0.00	\$0.00	\$6,299,465.80
APORTACIONES	\$6,299,465.80	\$0.00	\$0.00	\$0.00	\$0.00
DONACIONES DE CAPITAL	\$0.00	\$0.00	\$0.00	\$0.00	\$0.00
ACTUALIZACIÓN DE LA HACIENDA PÚBLICA/PATRIMONIO	\$0.00	\$0.00	\$0.00	\$0.00	\$0.00
VARIACIONES DE LA HACIENDA PÚBLICA / PATRIMONIO GENERADO NETO 2020	\$8,838,518.22	\$0.00	\$0.00	\$0.00	\$8,838,518.22
RESULTADOS DEL EJERCICIO (AHORRO/ DESAHORRO)	\$5,098,398.75	\$0.00	\$0.00	\$0.00	\$5,098,398.75
RESULTADOS DE EJERCICIOS ANTERIORES	\$3,742,121.47	\$0.00	\$0.00	\$0.00	\$3,742,121.47
REVALÚOS	\$0.00	\$0.00	\$0.00	\$0.00	\$0.00
RESERVAS	\$0.00	\$0.00	\$0.00	\$0.00	\$0.00
RECTIFICACIONES DE RESULTADOS DE EJERCICIOS ANTERIORES	\$0.00	\$0.00	\$0.00	\$0.00	\$0.00
CAMBIOS EN EL EXCESO O INSUFICIENCIA EN LA ACTUALIZACIÓN DE LA HACIENDA PÚBLICA/ PATRIMONIO NETO 2020	\$0.00	\$0.00	\$0.00	\$0.00	\$0.00
RESULTADO POR POSICIÓN MONETARIA	\$0.00	\$0.00	\$0.00	\$0.00	\$0.00
RESULTADO POR TENENCIA DE ACTIVOS NO MONETARIOS	\$0.00	\$0.00	\$0.00	\$0.00	\$0.00
HACIENDA PÚBLICA / PATRIMONIO NETO FINAL 2020	\$6,299,465.80	\$4,742,681.79	\$5,462,568.98	\$0.00	\$15,137,984.02

"Bajo protesta de decir verdad declaramos que los Estados Financieros y sus notas, son razonablemente correctos y son responsabilidad del emisor".


Lic. MaNa Candelaria Raygoza Alcocer.
DIRECTORA GENERAL


Lic. Ana María Delmi Burgos
DIRECTORA ADMINISTRATIVA Y FINANZAS


Lic. Ana Elena de la C. Quijano Garcia.
JEFA DE RECURSOS FINANCIEROS



**Instituto Estatal para la Educación de los Jóvenes y
QUINTANA ROO**

Estado de Cambios en la Situación Financiera

Del 01/Enero/2020 Al 31/Marzo/2020

	<u>Origen</u>	<u>Aplicación</u>
ACTIVO	<u>\$18,370,211.26</u>	
<u>ACTIVO CIRCULANTE</u>	<u>\$17,711,865.61</u>	<u>\$0.00</u>
EFFECTIVO Y EQUIVALENTES	\$16,169,012.12	\$0.00
DERECHOS A RECIBIR EFFECTIVO O EQUIVALENTES	\$1,542,853.49	\$0.00
DERECHOS A RECIBIR BIENES O SERVICIOS	\$0.00	\$0.00
INVENTARIOS	\$0.00	\$0.00
ALMACENES	\$0.00	\$0.00
ESTIMACIÓN POR PÉRDIDA O DETERIORO DE ACTIVOS CIRCULANTES	\$0.00	\$0.00
OTROS ACTIVOS CIRCULANTES	\$0.00	\$0.00
<u>ACTIVO NO CIRCULANTE</u>	<u>\$658,345.64</u>	<u>\$0.00</u>
INVERSIONES FINANCIERAS A LARGO PLAZO	\$0.00	\$0.00
DERECHOS A RECIBIR EFFECTIVO O EQUIVALENTES A LARGO PLAZO	\$0.00	\$0.00
BIENES INMUEBLES, INFRAESTRUCTURA Y CONSTRUCCIONES EN PROCESO	\$185,554.63	\$0.00
BIENES MUEBLES	\$39,870,085.00	\$0.00
ACTIVOS INTANGIBLES	\$0.00	\$0.00
DEPRECIACIÓN, DETERIORO Y AMORTIZACIÓN ACUMULADA DE BIENES	-\$39,107,293.59	\$0.00
ACTIVOS DIFERIDOS	\$10,000.00	\$0.00
ESTIMACIÓN POR PÉRDIDA O DETERIORO DE ACTIVOS NO CIRCULANTES	\$0.00	\$0.00
OTROS ACTIVOS NO CIRCULANTES	\$0.00	\$0.00
PASIVO	<u>\$0.00 #</u>	<u>\$3,232,227.23</u>
<u>PASIVO CIRCULANTE</u>	<u>\$0.00 #</u>	<u>\$3,232,227.23</u>
CUENTAS POR PAGAR A CORTO PLAZO	\$0.00	\$3,177,202.83
DOCUMENTOS POR PAGAR A CORTO PLAZO	\$0.00	\$0.00
PORCIÓN A CORTO PLAZO DE LA DEUDA PÚBLICA A LARGO PLAZO	\$0.00	\$0.00
TÍTULOS Y VALORES A CORTO PLAZO	\$0.00	\$0.00
PASIVOS DIFERIDOS A CORTO PLAZO	\$0.00	\$0.00
FONDOS Y BIENES DE TERCEROS EN GARANTÍA Y/O ADMINISTRACIÓN A CORTO	\$0.00	\$0.00
PROVISIONES A CORTO PLAZO	\$0.00	\$0.00
OTROS PASIVOS A CORTO PLAZO	\$0.00	\$55,024.40
<u>PASIVO NO CIRCULANTE</u>	<u>\$0.00</u>	<u>\$0.00</u>
CUENTAS POR PAGAR A LARGO PLAZO	\$0.00	\$0.00
DOCUMENTOS POR PAGAR A LARGO PLAZO	\$0.00	\$0.00
DEUDA PÚBLICA A LARGO PLAZO	\$0.00	\$0.00
PASIVOS DIFERIDOS A LARGO PLAZO	\$0.00	\$0.00
FONDOS Y BIENES DE TERCEROS EN GARANTÍA Y/O ADMINISTRACIÓN A LARGO PLAZO	\$0.00	\$0.00
PROVISIONES A LARGO PLAZO	\$0.00	\$0.00
HACIENDA PÚBLICA/ PATRIMONIO	<u>\$0.00</u>	<u>\$15,137,984.02</u>
<u>HACIENDA PÚBLICA/PATRIMONIO CONTRIBUIDO</u>	<u>\$0.00</u>	<u>\$6,299,465.80</u>
APORTACIONES	\$0.00	\$6,299,465.80
DONACIONES DE CAPITAL	\$0.00	\$0.00
ACTUALIZACIÓN DE LA HACIENDA PÚBLICA/PATRIMONIO	\$0.00	\$0.00
<u>HACIENDA PÚBLICA /PATRIMONIO GENERADO</u>	<u>\$0.00</u>	<u>\$8,838,518.22</u>
RESULTADOS DEL EJERCICIO (AHORRO/ DESAHORRO)	\$0.00	\$5,096,396.75
RESULTADOS DE EJERCICIOS ANTERIORES	\$0.00	\$3,742,121.47
REVALÚOS	\$0.00	\$0.00
RESERVAS	\$0.00	\$0.00
RECTIFICACIONES DE RESULTADOS DE EJERCICIOS ANTERIORES	\$0.00	\$0.00
<u>EXCESO O INSUFICIENCIA EN LA ACTUALIZACIÓN DE LA HACIENDA PÚBLICA/</u>	<u>\$0.00</u>	<u>\$0.00</u>
PATRIMONIO		
RESULTADO POR POSICIÓN MONETARIA	\$0.00	\$0.00
RESULTADO POR TENENCIA DE ACTIVOS NO MONETARIOS	\$0.00	\$0.00
TOTAL	<u>\$18,370,211.26</u>	<u>\$18,370,211.26</u>

"Bajo protesta de decir verdad declaramos que los Estados Financieros y sus notas, son razonablemente correctos y son responsabilidad del emisor".

Lic. María Candelaria Raygoza Alboer.
DIRECTORA GENERAL

Lic. Alba Nelly Delina Barrios
DIRECTORA ADMINISTRATIVA Y FINANZAS

L.C. Ana Elena de la C. Quijano García.
JEFA DE RECURSOS FINANCIEROS



Instituto Estatal para la Educación de los Jóvenes y QUINTANA ROO

Estados de Flujo de Efectivos

Del 01/Enero/2020 Al 31/Marzo/2020

Concepto	2020	2019
FLUJOS DE EFECTIVO DE LAS ACTIVIDADES DE OPERACIÓN		
ORIGEN	\$5,809,163.60	\$88,317,527.23
IMPUESTOS	\$0.00	\$0.00
CUOTAS Y APORTACIONES DE SEGURIDAD SOCIAL	\$0.00	\$0.00
CONTRIBUCIONES DE MEJORAS	\$0.00	\$0.00
DERECHOS	\$0.00	\$0.00
PRODUCTOS	\$0.00	\$0.00
APROVECHAMIENTOS	\$0.00	\$0.00
INGRESOS POR VENTA DE BIENES Y PRESTACIÓN DE SERVICIOS	\$6,305.90	\$324,354.74
PARTICIPACIONES, APORTACIONES, CONVENIOS, INCENTIVOS DERIVADOS DE LA COLABORACIÓN FISCAL Y FONDOS DISTINTOS DE APORTACIONES	\$5,802,857.70	\$87,993,172.49
TRANSFERENCIAS, ASIGNACIONES, SUBSIDIOS Y SUBVENCIONES, Y PENSIONES Y JUBILACIONES	\$0.00	\$0.00
OTROS ORÍGENES DE OPERACIÓN	\$0.00	\$0.00
APLICACIÓN	\$5,165,601.06	\$66,086,355.34
SERVICIOS PERSONALES	\$3,369,582.24	\$28,528,925.26
MATERIALES Y SUMINISTROS	\$321,766.23	\$3,053,402.70
SERVICIOS GENERALES	\$491,900.59	\$20,609,643.38
TRANSFERENCIAS INTERNAS Y ASIGNACIONES AL SECTOR PÚBLICO	\$0.00	\$0.00
TRANSFERENCIAS AL RESTO DEL SECTOR PÚBLICO	\$0.00	\$0.00
SUBSIDIOS Y SUBVENCIONES	\$0.00	\$0.00
AYUDAS SOCIALES	\$982,352.00	\$13,779,434.00
PENSIONES Y JUBILACIONES	\$0.00	\$0.00
TRANSFERENCIAS A FIDEICOMISOS, MANDATOS Y OTROS ANÁLOGOS	\$0.00	\$0.00
TRANSFERENCIAS A LA SEGURIDAD SOCIAL	\$0.00	\$0.00
DONATIVOS	\$0.00	\$0.00
TRANSFERENCIAS AL EXTERIOR	\$0.00	\$0.00
PARTICIPACIONES	\$0.00	\$0.00
APORTACIONES	\$0.00	\$0.00
CONVENIOS	\$0.00	\$0.00
OTRAS APLICACIONES DE OPERACIÓN	\$0.00	\$0.00
FLUJOS NETOS DE EFECTIVO POR ACTIVIDADES DE OPERACIÓN	\$5,165,601.06	\$65,971,405.34
FLUJOS DE EFECTIVO DE LAS ACTIVIDADES DE INVERSIÓN		
ORIGEN	\$0.00	\$0.00
BIENES INMUEBLES, INFRAESTRUCTURA Y CONSTRUCCIONES EN PROCESO	\$0.00	\$0.00
BIENES MUEBLES	\$0.00	\$0.00
OTROS ORÍGENES DE INVERSIÓN	\$0.00	\$0.00
APLICACIÓN	\$0.00	\$0.00
BIENES INMUEBLES, INFRAESTRUCTURA Y CONSTRUCCIONES EN PROCESO	\$0.00	\$0.00
BIENES MUEBLES	\$0.00	\$0.00
OTRAS APLICACIONES DE INVERSIÓN	\$0.00	\$114,950.00
FLUJOS NETOS DE EFECTIVO POR ACTIVIDADES DE INVERSIÓN	\$0.00	\$114,950.00
FLUJO DE EFECTIVO DE LAS ACTIVIDADES DE FINANCIAMIENTO		
ORIGEN	\$0.00	\$0.00
ENDEUDAMIENTO NETO	\$0.00	\$0.00
EXTERNO	\$0.00	\$0.00
INTERNO	\$0.00	\$0.00
OTROS ORÍGENES DE FINANCIAMIENTO	\$0.00	\$0.00
APLICACIÓN	\$0.00	\$0.00
SERVICIOS DE LA DEUDA	\$0.00	\$0.00
INTERNO	\$0.00	\$0.00
EXTERNO	\$0.00	\$0.00
OTRAS APLICACIONES DE FINANCIAMIENTO	\$0.00	\$0.00
FLUJOS NETOS DE EFECTIVO POR ACTIVIDADES DE FINANCIAMIENTO	\$0.00	\$0.00
INCREMENTO/DISMINUCIÓN NETA EN EL EFECTIVO Y EQUIVALENTES AL	\$1,485,418.67	\$2,467,007.49



Instituto Estatal para la Educación de los Jóvenes y

QUINTANA ROO

Estados de Flujo de Efectivos

Del 01/Enero/2020 Al 31/Marzo/2020

Usu: Ana
Rep:
rptEstadoFlujosEfectivo

Concepto	2019	2019
EFFECTIVO Y EQUIVALENTES AL EFECTIVO AL INICIO DEL EJERCICIO	\$14,683,593.45	\$12,216,585.96
EFFECTIVO Y EQUIVALENTES AL EFECTIVO AL FINAL DEL EJERCICIO	\$16,169,012.12	\$14,683,593.45

"Bajo protesta de decir verdad declaramos que los Estados Financieros y sus notas, son razonablemente correctos y son responsabilidad del emisor".

Lic. María Candelaria Raygoza Aicocer.

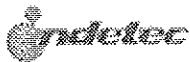
DIRECTORA GENERAL.

L.C. Ana Elena de la C. Quijano García.

JEFA DE RECURSOS FINANCIEROS

Lic. Alba Nelly Delfin Barrios

DIRECTORA ADMINISTRATIVA Y FINANZAS



Instituto Estatal para la Educación de los Jóvenes y Adultos QUINTANA ROO

Estado Analítico del Activo

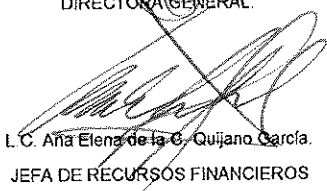
Del 01/Enero/2020 al 31/Marzo/2020

Concepto	Saldo Inicial 1	Cargos del periodo 2	Abonos del periodo 3	Saldo Final 4(1+2-3)	Variación del Periodo (4-1)
ACTIVO	\$18,370,211.25	\$6,003,725.45	\$6,003,725.45	\$18,370,211.25	\$0.00
ACTIVO CIRCULANTE	\$17,963,389.99	\$8,227,963.85	\$6,003,725.45	\$17,711,865.61	-\$251,524.38
EFFECTIVO Y EQUIVALENTES	\$17,323,975.92	6,173,304.31	4,852,505.33	\$16,169,012.12	-\$1,154,963.80
DERECHOS A RECIBIR EFECTIVO O EQUIVALENTES	\$639,414.07	2,054,659.54	1,151,220.12	\$1,542,853.49	\$903,439.42
DERECHOS A RECIBIR BIENES O SERVICIOS	\$0.00	\$0.00	\$0.00	\$0.00	\$0.00
INVENTARIOS	\$0.00	\$0.00	\$0.00	\$0.00	\$0.00
ALMACENES	\$0.00	\$0.00	\$0.00	\$0.00	\$0.00
ESTIMACIÓN POR PÉRDIDA O DETERIORO DE ACTIVOS CIRCULANTES	\$0.00	\$0.00	\$0.00	\$0.00	\$0.00
OTROS ACTIVOS CIRCULANTES	\$0.00	\$0.00	\$0.00	\$0.00	\$0.00
ACTIVO NO CIRCULANTE	\$658,345.64	\$0.00	\$0.00	\$658,345.64	\$0.00
INVERSIONES FINANCIERAS A LARGO PLAZO	\$0.00	\$0.00	\$0.00	\$0.00	\$0.00
DERECHOS A RECIBIR EFECTIVO O EQUIVALENTES A LARGO PLAZO	\$0.00	\$0.00	\$0.00	\$0.00	\$0.00
BIENES INMUEBLES, INFRAESTRUCTURA Y CONSTRUCCIONES EN PROCESO	\$185,554.63	\$0.00	\$0.00	\$185,554.63	\$0.00
BIENES MUEBLES	\$39,870,085.00	\$0.00	\$0.00	\$39,870,085.00	\$0.00
ACTIVOS INTANGIBLES	\$0.00	\$0.00	\$0.00	\$0.00	\$0.00
DEPRECIACIÓN, DETERIORO Y AMORTIZACIÓN ACUMULADA DE BIENES	-\$39,407,293.63	\$0.00	\$0.00	-\$39,407,293.63	\$0.00
ACTIVOS DIFERIDOS	\$10,000.00	\$0.00	\$0.00	\$10,000.00	\$0.00
ESTIMACIÓN POR PÉRDIDA O DETERIORO DE ACTIVOS NO CIRCULANTES	\$0.00	\$0.00	\$0.00	\$0.00	\$0.00
OTROS ACTIVOS NO CIRCULANTES	\$0.00	\$0.00	\$0.00	\$0.00	\$0.00

"Bajo protesta de decir verdad declaramos que los Estados Financieros y sus notas, son razonablemente correctos y son responsabilidad del emisor".


Lic. María Candelaria Raygoza Alcocer.
DIRECTORA GENERAL.


Lic. Ailsa Betty Delín Barrios
DIRECTORA ADMINISTRATIVA Y FINANZAS


L.C. Ana Elena de la C. Quijano García.
JEFA DE RECURSOS FINANCIEROS



Instituto Estatal para la Educación de los Jóvenes y Adultos

Estado Analítico de la Deuda y Otros Pasivos QUINTANA ROO

Del 01/Enero/2020 Al 31/Marzo/2020
Moneda de
Contratación
Institución o País
Acreedor

Saldo Inicial del
Periodo
Saldo Final del Periodo

Denominación de las Deudas

DEUDA PÚBLICA

Corto Plazo

Deuda Interna

Instituciones de Crédito
Títulos y Valores
Arrendamientos Financieros

\$0.00
\$0.00
\$0.00

Deuda Externa

Organismos Financieros Internacionales
Deuda Bilateral
Títulos y Valores
Arrendamientos Financieros
Subtotal Corto Plazo

\$0.00
\$0.00
\$0.00
\$0.00
\$0.00

Largo Plazo

Deuda Interna

Instituciones de Crédito
Títulos y Valores
Arrendamientos Financieros

\$0.00
\$0.00
\$0.00

Deuda Externa

Organismos Financieros Internacionales
Deuda Bilateral
Títulos y Valores
Arrendamientos Financieros
Subtotal Largo Plazo

\$0.00
\$0.00
\$0.00
\$0.00
\$0.00

Otros Pasivos

Total Deuda y Otros Pasivos

\$0.00
\$0.00

"Bajo protesta de decir verdad declaramos que los Estados Financieros y sus notas, son razonablemente correctos y son responsabilidad del emisor".

Lic. María Candelaria Raygoza Alcocer.
DIRECTORA GENERAL

L.C. Ana Elena de la C. Quijano García.
JEFA DE RECURSOS FINANCIEROS

Lic. ~~Sandra Estela Delmi-Barrón~~
DIRECTORA ADMINISTRATIVA Y FINANZAS

1. NOTAS A LOS ESTADOS FINANCIEROS

Con el propósito de dar cumplimiento a los artículos 46 y 49 de la Ley General de Contabilidad Gubernamental, los entes públicos deberán acompañar notas a los estados financieros cuyos rubros así lo requieran teniendo presente los postulados de revelación suficiente e importancia relativa con la finalidad, que la información sea de mayor utilidad para los usuarios.

A continuación se presentan los tres tipos de notas que acompañan a los estados, a saber:

- a) Notas de desglose;
- b) Notas de memoria (cuentas de orden), y
- c) Notas de gestión administrativa.

a) NOTAS DE DESGLOSE

I) Notas al Estado de Situación Financiera


Con el propósito de dar cumplimiento a los artículos 46 y 49 de la Ley General de Contabilidad Gubernamental, el ente público deberá acompañar notas a los estados financieros cuyos rubros (Ver documento normativo emitido por el CONAC) así lo requieran de acuerdo al lineamiento de norma a los estados financieros emitido por el Consejo Nacional de Armonización Contable en el siguiente orden:

Activo

Efectivo y Equivalentes.

Esta cuenta presenta un saldo al 31 de Marzo de 2020 de \$ 16,169,012.12 pesos correspondientes a:

FONDO	TIPO	MONTO
RAMO 33 (FAETA) Gasto de operación y Ayudas Sociales	Federal	4,005,578.28
RAMO 11 (CONVENIO)	Federal	314,788.58



QUINTANA
ROO
GOBIERNO
ESTADAL
2016-2019

Ayudas Sociales

GOBIERNO

Gasto de Operación y Ayudas
Sociales

Estatal

11,848,645.26



IEEA
INSTITUTO ESTADAL PARA LA EDUCACIÓN
DE LOS JÓVENES Y ADULTOS

Derechos a recibir Efectivo y Equivalentes y Bienes o Servicios a Recibir

El saldo de esta cuenta al 31 de Marzo de 2020 es de \$ 1,542,853.49 pesos, está integrado por:

2020	2019	Concepto
-989,278.00	-989,278.00	Son recursos que no fueron ministrados por el gobierno estatal en el ejercicio 2015 y 2016.
	784,720.72	Recursos correspondientes al presupuesto del ejercicio 2017 pero que no han sido depositados a la cuenta del Instituto, los cuales deberán ser ministrados en el ejercicio 2019
	183,245	Recursos otorgados al Patronato Pro educación para Adultos de enero a diciembre 2019 para el pago de figuras solidarias
553,575.49	0	Recursos otorgados al Instituto Estatal para la Educación de Jóvenes y Adultos en el ejercicio 2019
	205,017.33	Recursos ministrados a las Coordinaciones de Zonas para su gasto de operación y gastos a comprobar por viáticos y combustibles del personal de este Instituto.
1,542,853.49	183,705.05	Gran Total

Bienes Muebles, Inmuebles e Intangibles.

Representa el monto de bienes muebles e inmuebles requeridos para el buen desarrollo de las actividades del personal de este instituto.

Bienes muebles

El saldo de esta cuenta al 31 de Marzo de 2020 es de \$ 39,870,085.00, integrado con las siguientes cuentas:

Tipo de Activo	Saldos al 31 de Enero 2020	Altas 2019	Bajas 2019	Saldo al 31 de Marzo de 2020
Equipo de Instrumentación Médica.	110,151.30			110,151.30
Mobiliario y Equipo	6,777,579.51			6,777,579.51
Equipo de Transporte	13,647,406.41			13,647,406.41
Maquinaria y Equipo	588,351.98			588,351.98
Equipo de Difusión	80,839.12			80,839.12
Equipo de Comunicación	1,599,612.18			1,599,612.18
Equipo de Cómputo	17,065,445.50			17,065,445.50
Otro Mobiliario y Equipo Educativo	699.00			699.00
Gran Total	39,870,085.00			39,870,085.00

Bienes Inmuebles


El saldo de esta cuenta al 31 de Marzo de 2020 es de \$ 185,554.63 pesos y corresponde al importe del edificio que actualmente ocupa la Dirección General en la Ciudad de Chetumal y a la presente fecha no tuvo afectaciones de altas ni bajas.

Tipo de Activo	Saldos al 31 de Enero 2020	Altas 2018	Bajas 2018	Saldo al 31 de Marzo de 2020
Edificio	185,554.63			185,554.63
Total	185,554.63			185,554.63

Registro y valorización del Patrimonio.

Por lo que respecta al Instituto Estatal para la Educación de jóvenes y adultos, durante el ejercicio 2016 se realizaron las adecuaciones necesarias en el sistema integral de contabilidad gubernamental en lo referente a la valorización del patrimonio, realizando nuevamente el levantamiento del inventario existente; confirmando mediante las facturas correspondientes las fechas de adquisiciones y los costos históricos, que permitan tener la certeza de que los registros contables realizados en los años en los cuales tales bienes fueron adquiridos son correctos o no, de acuerdo a las políticas contables vigentes y aplicables en la materia en dichos ejercicios en donde fueron adquiridos; determinándose la uniformidad en el criterio para el registro de tales bienes, ahora bien con la entrada en vigor de la ley General de Contabilidad Gubernamental publicada en el diario oficial el 31 de Diciembre del 2008, así como sus reformas publicadas el 12 de Noviembre del 2012, el Instituto Estatal para la Educación de Jóvenes y Adultos ha realizado la valoración del patrimonio de conformidad a las "reglas específicas del Registro y Valoración del patrimonio" y los Parámetros de Estimación de Vida útil emitidos por el CONAC y publicados en el diario oficial el 13 de Diciembre de 2011 y el 15 de agosto de 2012, considerando la siguiente tabla:

Cuenta	Concepto	Años De Vida útil	% de Depreciación anual
1.2.3	BIENES INMUEBLES, INFRAESTRUCTURA Y CONSTRUCCIONES EN PROCESO		



		2015 Y MEJORES OPORTUNIDADES	2
	Viviendas		
1.2.3.3	Edificios NO habitacionales	30	3.3
1.2.3.4	Infraestructura	25	4
1.2.3.9	Otros Bienes Inmuebles	20	5
1.2.4	BIENES MUEBLES		
1.2.4.1	Mobiliario y Equipo de Administración		
1.2.4.1.1	Muebles de oficina y estantería	10	10
1.2.4.1.2	Muebles, Excepto de oficina y estantería	10	10
1.2.4.1.3	Equipo de cómputo y de Tecnologías de la Información	3	33.3
1.2.4.1.9	Otros mobiliarios y Equipos de Administración	10	10
1.2.4.2	Mobiliario y Equipo Educativo y recreativo		
1.2.4.2.1	Equipos y aparatos audiovisuales	3	33.3
1.2.4.2.2	Aparatos Deportivos	5	20
1.2.4.2.3	Cámaras fotográficas y de Video	3	33.3
1.2.4.2.9	Otro mobiliario y Equipo Educativo y Recreativo	5	20
1.2.4.3	Equipo Instrumental Médico y de Laboratorio		
1.2.4.3.1	Equipo Médico y de Laboratorio	5	20
1.2.4.3.2	Instrumental Médico y de Laboratorio	5	20
1.2.4.4	Equipo de Transporte		
1.2.4.4.1	Automóviles y Equipo Terrestre	5	20
1.2.4.4.2	Carrocerías y Remolques	5	20
1.2.4.4.3	Equipo Aeroespacial	5	20
1.2.4.4.4	Equipo ferroviario	5	20
1.2.4.4.5	Embarcaciones	5	20
1.2.4.4.9	Otros equipos de Transporte	5	20
1.2.4.5	Equipo de Defensa y seguridad	*	*
1.2.4.6	Maquinaria, otros Equipos y Herramientas		
1.2.4.6.1	Maquinaria y equipo agropecuario	10	10
1.2.4.6.2	Maquinaria y Equipo Industrial	10	10
1.2.4.6.3	Maquinaria y Equipo de Construcción	10	10
1.2.4.6.4	Sistemas de aire acondicionado, calefacción y de Refrigeración Industrial y Comercial	10	10
1.2.4.6.5	Equipo de comunicación y Telecomunicaciones	10	10



1.2.4.6.6	Equipos de Generación Eléctrica, Aparatos y Accesorios Electrónicos	10	10
1.2.4.6.7	Herramientas y Máquinas-Herramienta	10	10
1.2.4.6.9	Otros Equipos	10	10
1.2.4.8	Activos Biológicos		
1.2.4.8.1	Bovinos	5	20
1.2.4.8.2	Porcinos	5	20
1.2.4.8.3	Aves	5	20
1.2.4.8.4	Ovinos y caprinos	5	20
1.2.4.8.5	Peces y acuicultura	5	20
1.2.4.8.6	Equipos	5	20
1.2.4.8.7	Especies Menores y de Zoológico	5	20
1.2.4.8.8	Árboles y plantas	5	20
1.2.4.8.9	Otros activos Biológicos	5	20

Depreciación, Deterioro y Amortización Acumulada de Bienes.

El Instituto Estatal para la Educación de Jóvenes y Adultos, realizó la revalorización del patrimonio y realizó los cálculos de las depreciaciones en apego a lo anteriormente señalado, actualmente ha logrado realizar el cálculo y registro de las depreciaciones y las amortizaciones hasta el 31 de Marzo de 2020, con un saldo acumulado de \$39,407,293.99 pesos.

Cuenta	Depreciación Febrero 2020	Depreciación Marzo 2020	Total Depreciación
Equipo de Cómputo	17,999,301.82	0	17,999,301.82
Equipo de Comunicación	1,317,945.85	0	1,317,945.85
Equipo de Difusión	80,839.12	0	80,839.12
Equipo de Transporte	13,735,507.87	0	13,735,507.87
Equipo e instrumentos médicos	110,151.30	0	110,151.30
Maquinaria y herramientas	571,978.04	0	571,978.04
Mobiliario y equipo de Oficina	5,248,585.88	0	5,248,585.88
Otros Mobiliarios y Equipo	145.75	0	145.75
Gran Total	39,407,293.99	0	39,407,293.99

Pasivo

El saldo de las Cuentas por Pagar a Corto Plazo se integra:

CONCEPTO	IMPORTE	VENCIMIENTO	FECHA LIMITE DE PAGO
Retenciones realizadas a los trabajadores por concepto de Seguros, ISSSTE, Préstamos, SAR-FOVISSSTE	1'131,988.72	30 días	17 de Abril 2020
Otras Obligaciones que se han contraído con otras Instancias.	99,330.99	30 días	17 de Abril 2020
Acreeedores diversos	777,930.99	30 días	

Impuestos por pagar (Retenciones, Contribuciones por Pagar a Corto Plazo).

CONCEPTO	IMPORTE	VENCIMIENTO	FECHA LIMITE DE PAGO
Retenciones realizadas a los trabajadores por concepto de ISR por sueldos y salarios, asimilados al salario. ISR por Arrendamiento y Servicios Profesionales	635,336.97	30 días	17 de Abril 2020

Otros Pasivos a Corto Plazo:

Esta cuenta presenta un saldo de 55,024.40 pesos, el cual, al 31 de Marzo de 2020 no ha tenido movimiento alguno, a favor del Gobierno del Estado de Quintana Roo (Secretaría de Finanzas y Planeación) el cual se desglosa de la manera siguiente:

Importe	Observación
55,024.40	Esta cantidad corresponde a Recursos que están pendientes de ministrar al día de hoy, correspondientes al Presupuesto Aprobado del Ejercicio 2016.
55,024.40	Gran total

II) Notas al Estado de Actividades

Ingresos de gestión:

Este rubro se integra por transferencias del Gobierno Federal (FAETA), Ramo 11 y Gobierno Estatal, que forman parte de presupuesto de Ingresos, destinados para programas nacionales de educación y otros ingresos no provenientes del presupuesto, tales como los intereses que genera las cuentas bancarias.

Concepto	Ministrado al 31 de Marzo de 2020	2019
Ministraciones Ramo 33 FAETA	3,888,445.00	47,247,022.06
Ministraciones Ramo 11 Federal	0	8,749,029.23
Ministraciones Gobierno del Estado	1,914,412.70	31,997,120.52
Otras Ministraciones (Fortalecimiento Financiero)	0.00	0.00
Otros ingresos y beneficios varios	0.00	324,354.74
Total Ingresos y Otros beneficios	5,802,857.70	88,317,527.23

Gastos y Otras Pérdidas:

Al 31 de Marzo de 2020 el ejercicio y aplicación del gasto erogado por los distintos fondos que este Instituto administra, se desglosa en los siguientes rubros:

Concepto	Ejercido al 31 de Marzo de 2020	Ejercido 2019
Gastos de Funcionamiento	5,165,601.06	89,361,039.17
Cap. 1000 Servicios Personales	3'369,582.24	43'985,203.28
Cap. 2000 Materiales y Suministros	321,766.23	5'912,289.73
Cap. 3000 Servicios Generales	491,900.59	22'997,874.46
Transferencias, Asignaciones, Subsidios, Otras ayudas.	982,352.00	13,779,434.00
Cap. 4000 Ayudas Sociales	0	114,950.00
Cap. 5000 Bienes muebles, inmuebles e intangibles		
Otros gastos y pérdidas Extraordinarias Estimaciones, Depreciaciones, Deterioros, Obsolescencia y Amortizaciones	0	2,571,287.70
Presupuesto por ejercer	65,644,127.59	0.00

III) NOTAS AL ESTADO DE VARIACIÓN EN LA HACIENDA PÚBLICA

Aportaciones.

Esta cuenta presenta un saldo de \$6,299,465.80 importe integrado por los activos fijos adquiridos por el INEA, al 31 de Marzo de 2020 no ha tenido aumentos ni disminuciones.

CONCEPTO	SALDO AL 31/DICIEMBRE/19	MOVIMIENTO 2020	SALDO AL 31/MARZO/2020
Aportaciones del INEA	6,299,465.80	0.00	6,299,465.80

Resultado de Ejercicios Anteriores.

Al cierre del ejercicio 2019, esta cuenta presenta un saldo de \$-1, 043,511.94. El resultado de ejercicios anteriores presenta un saldo de \$3,742,121.47, el cual existe diferencia de \$5,096,396.75 importe que corresponde al Patrimonio generado en 2020.

CONCEPTO	RESULTADO DE EJERCICIOS ANTERIORES	RESULTADO DEL EJERCICIO	PATRIMONIO GENERADO EN 2019
Resultado de Ejercicios anteriores	3,742,121.47	5,096,396.75	-1,043,511.94

III) NOTAS AL ESTADO DE FLUJOS DE EFECTIVO

Efectivo y equivalentes.

Se presenta el análisis de los saldos inicial y final de efectivo:

DESCRIPCIÓN	31/DICIEMBRE/2019	31/MARZO/2020	VARIACIÓN
Efectivo en Bancos (Tesorería)	14,683,593.45	16,169,012.12	1,485,418.67


Adquisiciones de bienes muebles e inmuebles

DESCRIPCIÓN	2019	2020	VARIACIÓN
Edificios	185,554.63	185,554.63	0
Equipo de Instrumentación Médica.	110,151.30	110,151.30	0
Mobiliario y Equipo	6,777,579.51	6,777,579.51	0
Equipo de Transporte	13,647,406.41	13,647,406.41	0
Maquinaria y Equipo	588,351.98	588,351.98	0
Equipo de Difusión	80,839.12	80,839.12	0
Equipo de Comunicación	1,599,612.18	1,599,612.18	0
Equipo de Cómputo	17,065,445.50	17,065,445.50	0
Otro Mobiliario y Equipo Educativo	699.00	699.00	0

Se comunica que al 31 de Marzo de 2020 este Instituto no ha realizado adquisiciones de bienes muebles e inmuebles.

IV) CONCILIACIÓN ENTRE LOS INGRESOS PRESUPUESTARIOS Y CONTABLES, ASI COMO ENTRE LOS EGRESOS PRESUPUESTALES Y LOS GASTOS CONTABLES.

Instituto Estatal para la Educación de los Jóvenes y Adultos Conciliación entre los Ingresos Presupuestarios y Contables Del 01 de enero al 31 de Marzo de 2020 y 2019 (Miles de pesos)		
Concepto	Al 31 de Marzo de 2020	2019
1. Ingresos Presupuestarios	5,803	87,993
2. Más Ingresos contables no presupuestarios	6	324
Incremento por variación de inventarios	0	0
Disminución del exceso de estimaciones por pérdida o deterioro u obsolescencia	0	0
Disminución del exceso de provisiones	0	0
Otros ingresos y beneficios varios	0	0
Otros ingresos contables no presupuestarios	0	0
3. Menos ingresos presupuestarios no contables	0	0
Productos de capital	0	0
Aprovechamientos capital	0	0



QUINTANA ROO
GOBIERNO DEL ESTADO
2016-2022

Ingresos derivados de financiamientos
Otros Ingresos presupuestarios no contables
4. Ingresos Contables (4 = 1 + 2 - 3)



IEEA
INSTITUTO ESTATAL PARA LA EDUCACIÓN
DE LOS JÓVENES Y ADULTOS

0	0
0	0
5,809	88,317

Conciliación entre los Egresos Presupuestarios y los Gastos Contables

Instituto Estatal para la Educación de los Jóvenes y Adultos Conciliación entre los Egresos Presupuestarios y los Gastos Contables Del 1 de enero al 31 de Marzo de 2020 y Ejercicio 2019 (Miles de pesos)		
Concepto	Al 31 de Marzo de 2020	2019
1. Total de egresos (presupuestarios)	5,166	89,361
2. Menos egresos presupuestarios no contables	0	0
Mobiliario y equipo de administración	0	0
Mobiliario y equipo educacional y recreativo	0	0
Equipo e instrumental médico y de laboratorio	0	0
Vehículos y equipo de transporte	0	0
Equipo de defensa y seguridad	0	0
Maquinaria, otros equipos y herramientas	0	0
Activos biológicos	0	0
Bienes inmuebles	0	0
Activos intangibles	0	0
Obra pública en bienes propios	0	0
Acciones y participaciones de capital	0	0
Compra de títulos y valores	0	0
Inversiones en fideicomisos, mandatos y otros análogos	0	0
Provisiones para contingencias y otras erogaciones especiales	0	0
Amortización de la deuda pública	0	0
Adeudos de ejercicios fiscales anteriores (ADEFAS)	0	0
Otros Egresos Presupuestales No Contables	0	0
3. Más gastos contables no presupuestales	0	0
Estimaciones, depreciaciones, deterioros, obsolescencia y amortizaciones	0	0
Provisiones	0	0
Disminución de inventarios	0	0
Aumento por insuficiencia de estimaciones por pérdida o deterioro u obsolescencia	0	0
Aumento por insuficiencia de provisiones	0	0
Otros Gastos	0	0
Otros Gastos Contables No Presupuestales	0	0
4. Total de Gasto Contable (4 = 1 - 2 + 3)	5,166	89,361

b) NOTAS DE MEMORIA (CUENTAS DE ORDEN)

Las cuentas de orden se utilizan para registrar movimientos de valores que no afecten o modifiquen el balance del ente contable, sin embargo, su incorporación en libros es necesaria con fines de recordatorio contable, de control y en general sobre los aspectos administrativos, o bien, para consignar sus derechos o responsabilidades contingentes que puedan, o no, presentarse en el futuro.

Las cuentas que se manejan para efectos de estas Notas son las siguientes:

Cuentas de Orden Contables y Presupuestarias:

Contables:

No cuenta el Organismo con cuentas de orden contables al 31 de Marzo de 2020.

Presupuestarias:

Cuentas de ingresos:

CONCEPTO	2020
Ley de ingresos estimada	74,664
Ley de ingresos por ejecutar	0
Modificaciones a la Ley de Ingresos Estimada	0
Ley de Ingresos devengados	6,503
Ley de Ingreso recaudado.	6,452

Cuentas de egresos:

CONCEPTO	2020
Presupuesto de Egresos Aprobado	74,664
Presupuesto de Egresos por Ejercer	70,533
Modificaciones al Presupuesto de Egresos Aprobado	74,664
Presupuesto de Egresos Comprometido	74,664
Presupuesto de Egresos Devengado	4,132
Presupuesto de egresos Ejercido	4,132
Presupuesto de Egresos Pagado	4,132

c) NOTAS DE GESTIÓN ADMINISTRATIVA

Introducción

El Instituto Estatal para la Educación de Jóvenes y Adultos de Quintana Roo es un Organismo Público Descentralizado, creado por Decreto del Ejecutivo Estatal publicado el 15 de Diciembre de 1981, siendo el primer Instituto Estatal creado en el país, cuando todas las demás entidades contaban con las delegaciones del Instituto Nacional de Educación para Adultos (INEA), nuestro reto es reducir el rezago educativo con servicios de calidad, mediante la formación permanente de las figuras que participan en las acciones educativas, en beneficio de 21,913 jóvenes y adultos que en el presente ejercicio se lograron atender en educación básica y para ello convocamos la participación a través de la transversalidad de los diferentes sectores de nuestra sociedad.

Es por ello que nuestra Institución representa la mejor oferta educativa para las personas mayores de 15 años en condición de rezago educativo.

En el IEEA ofrecemos servicios de calidad y espacios educativos dignos, totalmente gratuitos, con material didáctico y equipo de cómputo que se ajustan a las necesidades de aprendizaje de cada una de las personas que deseen mejorar su calidad de vida y la de sus familias.

Panorama Económico y Financiero

El presupuesto original autorizado para el Instituto Estatal para la Educación de Jóvenes y Adultos, a través del Fondo de Aportaciones para la Educación Tecnológica y de Adultos (FAETA) ascendió a la suma de \$52,321,065.00 (Cincuenta y Dos Millones Trescientos Veintiun Mil Sesenta y Cinco Pesos 00/100 M.N.), sin modificación. De igual forma a este Instituto le fue autorizado recursos a través de gobierno del estado por la cantidad de 14,506,933.00 (Catorce Millones Quinientos Seis mil Novecientos Treinta y Tres Pesos 00/100 M.N.). Se recibió por concepto de Ramo 11 la cantidad de \$7,836,495.00 (Siete Millones Ochocientos Treinta y Seis Mil Cuatrocientos Noventa y Cinco Pesos 00/100 M.N.).

Autorización e Historia


El Instituto Estatal para la Educación de Jóvenes y Adultos (IEEA), se creó mediante Decreto del Congreso del Estado, publicada el 15 de diciembre de 1981, con la finalidad de promover, organizar e impartir a la población adulta los servicios de alfabetización y educación básica para ayudarlos a certificar su primaria y/o secundaria, con ello Quintana Roo inició la descentralización de los servicios de educación para adultos como un organismo de personalidad jurídica, patrimonio propio y autonomía de gestión, que conserva las características de observancia de las normas de aplicación y ejercicio de los recursos asignados por el INEA. Es así como el IEEA asumió las facultades para planear, organizar, dirigir, operar y controlar los servicios sin menoscabo de la posibilidad de elaborar e incluir contenidos regionales en los programas educativos. Sin embargo, ante las características propias del rezago educativo que prevalece en el Estado, donde anualmente más de 6 mil jóvenes abandonan el sistema escolarizado sin concluir su educación básica, se propuso una iniciativa legislativa para actualizar y simplificar el decreto de creación del IEEA y crear el Instituto Estatal para la Educación de Jóvenes y Adultos el 17 de enero de 2006. Desde entonces el IEEA cumple integralmente con el objetivo de implementar las estrategias necesarias para llevar los servicios educativos a la población de 15 años y más entre jóvenes y adultos que no han concluido su educación básica en todo el estado.

Organización y Objeto Social

El IEEA tiene como objeto promover, organizar e impartir educación básica a la población joven y adulta de Quintana Roo que por diversos motivos no pudo aprender a leer y escribir o no ha logrado concluir sus estudios de primaria o secundaria.

Para el cumplimiento de este objetivo el IEEA se apoya en la solidaridad de los diferentes sectores de nuestra sociedad.

- Público: Gobiernos Federal, Estatal y ayuntamientos.



Social: Las estructuras comunitarias y vecinales, asociaciones civiles, grupos religiosos, clubes y organizaciones de asistencia social.

- Privado: Fabricas, empresas, sindicatos y otras organizaciones que apoyan los servicios educativos dirigidos a las y los trabajadores que lo requieran.
- Educativo: proporciona su infraestructura, así como, a las y los estudiantes del servicio social, para proporcionar asesoría educativa.

Bases de Preparación de los Estados Financieros

Se informará sobre:

Las políticas contables del Instituto Estatal para la Educación de Jóvenes y Adultos observadas en la preparación de los estados financieros son:


Los estados financieros se prepararon con base en los principios de la contabilidad Gubernamental.

Políticas de Contabilidad Significativas.

Se contrató el sistema contable denominado SAACG.NET Sistema Automatizado y Administrativo de Contabilidad Gubernamental del Instituto para el Desarrollo Técnico de las Haciendas Públicas para efecto de generar la información contable y presupuestal ya que dicho sistema reúne los requisitos para cumplir con las obligaciones establecidas en la Ley General de Contabilidad Gubernamental.

Durante el 2016 se asistieron a las capacitaciones otorgadas por el consejo Estatal para Armonización Contable del Estado de Quintana Roo (CEACQROO), en el mes de septiembre de 2018 se llevó a cabo la Implementación parcial del Sistema SAACG.NET, impartido por el Instituto para el Desarrollo Técnico de las Haciendas Públicas (INDETEC), en las instalaciones de este Instituto.

Se dio cumplimiento con las publicaciones en tiempo y forma de los formatos aprobados por el Consejo Nacional de Armonización Contable publicados el 4



En el mes de abril del 2014 con el propósito de dar cumplimiento a las disposiciones establecidas en el art. 73 del título V de la LGCG se publicó dentro de la página

de internet de este Instituto, la información relativa a las aportaciones para la Educación Tecnológica y de Adultos.

Con el objeto de que los Estados Financieros presenten cifras reales, se procedió a la implementación de lineamientos aplicados para el otorgamiento de recursos por concepto de viáticos, pasajes, combustibles y otras erogaciones que forman parte de la cuenta deudores diversos, permitiendo que cada mes estos gastos sean comprobados a la brevedad posible con el objeto de no generar antigüedad en los saldos.

Posición en Moneda Extranjera y Protección por Riesgos Cambiario.

De acuerdo a las disposiciones legales, la unidad monetaria utilizada por este Instituto para la elaboración de los Estados Financieros y las operaciones que este realiza, es en moneda nacional (peso mexicano).

Reporte Analítico del Activo

Al 31 de Marzo de 2020 no hubo altas ni bajas de activos fijos, así mismo se informa que no hubo variación en la vida útil o en los porcentajes de depreciación, deterioro o amortización utilizados en los diferentes tipos de activos.

Fideicomisos, Mandatos y Análogos.

Este Instituto al 31 de Marzo del ejercicio 2020 no cuenta con Fideicomisos, mandatos y análogos.

Reportes de la Recaudación.

Al 31 de Marzo del ejercicio 2020, este Instituto ha recepcionado recursos por concepto de ministraciones del Gobierno Federal (Ramo 33, Ramo 11) y Recursos del Gobierno Estatal, así como Otros Ingresos. No contamos con recursos propios debido a que los servicios educativos que el IEEA presta no tienen costo alguno.

Reporte de la Recaudación

INGRESOS Y OTROS BENEFICIOS	
Ingresos de la Gestión	0
Impuestos	0
Cuotas y Aportaciones de Seguridad Social	0
Contribuciones de Mejoras	0
Derechos	0
Productos de Tipo Corriente	0
Aprovechamientos de Tipo Corriente	0
Ingresos por Venta de Bienes y Servicios	0
Ingresos no comprendidos en las Fracciones de la Ley de Ingresos	0
Participaciones, Aportaciones, Transferencias, Asignaciones, Subsidios y Otras Ayudas	5,803
Participaciones y Aportaciones	0
Transferencia, Asignaciones, Subsidios y Otras Ayudas	0
Otros Ingresos y Beneficios	0
Ingresos Financieros	0
Incremento por Variación de Inventarios	0
Disminución del Exceso de Estimaciones por Pérdida o Deterioro u Obsolescencia	0
Disminución del Exceso de Provisiones	0
Otros Ingresos y Beneficios Varios	6
Total de Ingresos y Otros Beneficios	5,809

Información sobre la Deuda y el reporte Analítico de la Deuda.


Se informa que el Instituto Estatal para la Educación de Jóvenes y Adultos, al 31 de Marzo de 2020 no tiene deuda respecto al PIB, ni instrumento financiero en la cual se esté realizando pagos por intereses, comisiones, vencimientos y otros gastos.

Calificaciones otorgadas.

Al 31 de Marzo del ejercicio fiscal 2020, este Instituto no ha sido sujeto a una calificación crediticia.

Procesos de Mejora.

Con la finalidad de mejorar los procesos administrativos y emitir la información financiera en tiempo y forma, durante el ejercicio 2019 se implementaron lineamientos de control interno con respecto a la aplicación del gasto, solicitud de recursos y sus respectivas comprobaciones, esto es con la finalidad de



para efectos de comprobación de los viáticos, pasajes y otros gastos a

comprobar, con el fin, de que tanto los Estados Financieros como los Estados Presupuestarios reflejen cifras exactas.

Eventos posteriores al Cierre.

Al 31 de Marzo de 2020 los Estados Financieros del Instituto Estatal para la Educación de Jóvenes y Adultos presentan los movimientos y saldos reales, así como los hechos ocurridos en cada periodo que se ha informado, no habiendo eventos posteriores al cierre final.

Responsabilidad Sobre la Presentación Razonable de la Información Contable


Los estados financieros al 31 de Marzo de 2020, fueron emitidos en el primer trimestre de 2020.

Bajo protesta de decir verdad declaramos que los estados financieros y sus notas, son razonablemente correctos y son responsabilidad del emisor.

Directora de Administración y Finanzas


Lic. Alba Nelly Delfín Barrios

Directora General


Lic. María Candelaria Raygoza Alcocer.



Instituto Estatal para la Educación de Jóvenes y Adultos
ESTADO ANALÍTICO DEL PRESUPUESTO DE EGRESOS DETALLADO



Clasificación por Objeto del Gasto
Del 01 de Enero al 31 de Marzo de 2020

(Miles de pesos)

Concepto	Aprobado	Ampliaciones /Reducciones	Modificado	Devengado	Pagado	Subejercido
2470 Artículos metélicos para la construcción	0.00	0.00	0.00	0.00	0.00	0.00
2480 Materiales complementarios	0.00	0.00	0.00	0.00	0.00	0.00
2490 Otros materiales y artículos de construcción y reparación	0.00	0.00	0.00	0.00	0.00	0.00
2500 PRODUCTOS QUÍMICOS, FARMACÉUTICOS Y DE LABORATORIO	0.00	0.00	0.00	0.00	0.00	0.00
2510 Productos químicos básicas	0.00	0.00	0.00	0.00	0.00	0.00
2520 Fertilizantes, pesticidas y otros agroquímicos	0.00	0.00	0.00	0.00	0.00	0.00
2530 Medicinas y productos farmacéuticos	0.00	0.00	0.00	0.00	0.00	0.00
2540 Materiales, accesorios y suministros médicos	0.00	0.00	0.00	0.00	0.00	0.00
2550 Materiales, accesorios y suministros de laboratorio	0.00	0.00	0.00	0.00	0.00	0.00
2560 Fibras sintéticas, hules, plásticos y derivados	0.00	0.00	0.00	0.00	0.00	0.00
2580 Otros productos químicos	0.00	0.00	0.00	0.00	0.00	0.00
2600 COMBUSTIBLES, LUBRICANTES Y ADITIVOS	0.00	0.00	0.00	0.00	0.00	0.00
2610 Combustibles, lubricantes y aditivos	0.00	0.00	0.00	0.00	0.00	0.00
2620 Carbón y sus derivados	0.00	0.00	0.00	0.00	0.00	0.00
2700 VESTUARIO, BLANCOS, PRENDAS DE PROTECCION Y ARTICULOS DEPO	0.00	0.00	0.00	0.00	0.00	0.00
2710 Vestuario y uniformes	0.00	0.00	0.00	0.00	0.00	0.00
2720 Prendas de seguridad y protección personal	0.00	0.00	0.00	0.00	0.00	0.00
2730 Artículos deportivos	0.00	0.00	0.00	0.00	0.00	0.00
2740 Productos textiles	0.00	0.00	0.00	0.00	0.00	0.00
2750 Blancos y otros productos textiles, excepto prendas de vestir	0.00	0.00	0.00	0.00	0.00	0.00
2800 MATERIALES Y SUMINISTROS PARA SEGURIDAD	0.00	0.00	0.00	0.00	0.00	0.00
2810 Sustancias y materiales explosivos	0.00	0.00	0.00	0.00	0.00	0.00
2820 Materiales de seguridad pública	0.00	0.00	0.00	0.00	0.00	0.00
2830 Prendas de protección para seguridad pública y nacional	0.00	0.00	0.00	0.00	0.00	0.00
2900 HERRAMIENTAS, REACCIONES Y ACCESORIOS MENORES	0.00	0.00	0.00	0.00	0.00	0.00
2910 Herramientas menores	0.00	0.00	0.00	0.00	0.00	0.00
2920 Refacciones y accesorios menores de edificios	0.00	0.00	0.00	0.00	0.00	0.00
2930 Refacciones y accesorios menores de mobiliario y equipo de admin	0.00	0.00	0.00	0.00	0.00	0.00
2940 Refacciones y accesorios menores de equipo de cómputo y tecnolo	0.00	0.00	0.00	0.00	0.00	0.00
2950 Refacciones y accesorios menores de equipo e instrumental médico	0.00	0.00	0.00	0.00	0.00	0.00
2960 Refacciones y accesorios menores de equipo de transporte	0.00	0.00	0.00	0.00	0.00	0.00
2970 Refacciones y accesorios menores de equipo de defensa y segurida	0.00	0.00	0.00	0.00	0.00	0.00
2980 Refacciones y accesorios menores de maquinaria y otros equipos	0.00	0.00	0.00	0.00	0.00	0.00
2990 Refacciones y accesorios menores otros bienes muebles	0.00	0.00	0.00	0.00	0.00	0.00
3000 SERVICIOS GENERALES	1,380,516.00	2,424.00	1,382,940.00	69,416.02	69,416.02	1,313,523.98
3100 SERVICIOS BÁSICOS	0.00	0.00	0.00	0.00	0.00	0.00
3110 Energía eléctrica	0.00	0.00	0.00	0.00	0.00	0.00
3120 Gas	0.00	0.00	0.00	0.00	0.00	0.00
3130 Agua	0.00	0.00	0.00	0.00	0.00	0.00
3140 Telefonía tradicional	0.00	0.00	0.00	0.00	0.00	0.00
3150 Telefonía celular	0.00	0.00	0.00	0.00	0.00	0.00
3160 Servicios de telecomunicaciones y satélites	0.00	0.00	0.00	0.00	0.00	0.00
3170 Servicios de acceso de Internet, redes y procesamiento de informac	0.00	0.00	0.00	0.00	0.00	0.00
3180 Servicios postales y telegráficos	0.00	0.00	0.00	0.00	0.00	0.00
3190 Servicios integrales y otros servicios	0.00	0.00	0.00	0.00	0.00	0.00
3200 SERVICIOS DE ARRENDAMIENTO	0.00	0.00	0.00	0.00	0.00	0.00
3210 Arrendamiento de terrenos	0.00	0.00	0.00	0.00	0.00	0.00
3220 Arrendamiento de edificios	0.00	0.00	0.00	0.00	0.00	0.00
3230 Arrendamiento de mobiliario y equipo de administración, educacio	0.00	0.00	0.00	0.00	0.00	0.00
3240 Arrendamiento de equipo e instrumental médico y de laboratorio	0.00	0.00	0.00	0.00	0.00	0.00
3250 Arrendamiento de equipo de transporte	0.00	0.00	0.00	0.00	0.00	0.00
3260 Arrendamiento de maquinaria, otros equipos y herramientas	0.00	0.00	0.00	0.00	0.00	0.00
3270 Arrendamiento de activos intangibles	0.00	0.00	0.00	0.00	0.00	0.00
3280 Arrendamiento financiero	0.00	0.00	0.00	0.00	0.00	0.00
3290 Otros arrendamientos	0.00	0.00	0.00	0.00	0.00	0.00
3300 SERVICIOS PROFESIONALES, CIENTÍFICOS, TÉCNICOS Y OTROS SERVI	0.00	0.00	0.00	0.00	0.00	0.00
3310 Servicios legales, de contabilidad, auditoría y relacionados	0.00	0.00	0.00	0.00	0.00	0.00
3320 Servicios de diseño, arquitectura, ingeniería y actividades relaciona	0.00	0.00	0.00	0.00	0.00	0.00
3330 Servicios de consultoría administrativa, procesos, técnica y en tecn	0.00	0.00	0.00	0.00	0.00	0.00
3340 Servicios de capacitación	0.00	0.00	0.00	0.00	0.00	0.00
3350 Servicios de investigación científica y desarrollo	0.00	0.00	0.00	0.00	0.00	0.00
3360 Servicios de apoyo administrativo, traducción, fotocopiado e impre	0.00	0.00	0.00	0.00	0.00	0.00
3370 Servicios de protección y seguridad	0.00	0.00	0.00	0.00	0.00	0.00
3380 Servicios de vigilancia	0.00	0.00	0.00	0.00	0.00	0.00
3390 Servicios profesionales, científicos y técnicos integrales	0.00	0.00	0.00	0.00	0.00	0.00
3400 SERVICIOS FINANCIEROS, BANCARIOS Y COMERCIALES	0.00	0.00	0.00	3,619.20	3,619.20	-3,619.20
3410 Servicios financieros y bancarios 342 Servicios de cobranza, investig	0.00	0.00	0.00	3,619.20	3,619.20	-3,619.20
3430 Servicios de recaudación, traslado y custodia de valores	0.00	0.00	0.00	0.00	0.00	0.00
3440 Seguros de responsabilidad patrimonial y fianzas	0.00	0.00	0.00	0.00	0.00	0.00
3450 Seguro de bienes patrimoniales	0.00	0.00	0.00	0.00	0.00	0.00
3460 Almacenaje, empaque y embalaje	0.00	0.00	0.00	0.00	0.00	0.00
3470 Fletes y manobras	0.00	0.00	0.00	0.00	0.00	0.00
3480 Comisiones por ventas	0.00	0.00	0.00	0.00	0.00	0.00



Instituto Estatal para la Educación de Jóvenes y Adultos
ESTADO ANALÍTICO DEL PRESUPUESTO DE EGRESOS DETALLADO
 Clasificación por Objeto del Gasto
 Del 01 de Enero al 31 de Marzo de 2020



(Miles de pesos)							
Concepto	Aprobado	Ampliaciones /Reducciones	Modificado	Devengado	Pagado	Subejercido	
3490 Servicios financieros, bancarios y comerciales integrales	0.00	0.00	0.00	0.00	0.00	0.00	0.00
3500 SERVICIOS DE INSTALACION, REPARACION, MANTENIMIENTO Y CONS	0.00	0.00	0.00	0.00	0.00	0.00	0.00
3510 Conservación y mantenimiento menor de inmuebles	0.00	0.00	0.00	0.00	0.00	0.00	0.00
3520 Instalación, reparación y mantenimiento de mobiliario y equipo de	0.00	0.00	0.00	0.00	0.00	0.00	0.00
3530 Instalación, reparación y mantenimiento de equipo de cómputo y t	0.00	0.00	0.00	0.00	0.00	0.00	0.00
3540 Instalación, reparación y mantenimiento de equipo e instrumental	0.00	0.00	0.00	0.00	0.00	0.00	0.00
3550 Reparación y mantenimiento de equipo de transporte	0.00	0.00	0.00	0.00	0.00	0.00	0.00
3560 Reparación y mantenimiento de equipo de defensa y seguridad	0.00	0.00	0.00	0.00	0.00	0.00	0.00
3570 Instalación, reparación y mantenimiento de maquinaria, otros equi	0.00	0.00	0.00	0.00	0.00	0.00	0.00
3580 Servicios de limpieza y manejo de desechos	0.00	0.00	0.00	0.00	0.00	0.00	0.00
3590 Servicios de jardinería y fumigación	0.00	0.00	0.00	0.00	0.00	0.00	0.00
3600 SERVICIOS DE COMUNICACION SOCIAL Y PUBLICIDAD	0.00	0.00	0.00	0.00	0.00	0.00	0.00
3610 Difusión por radio, televisión y otros medios de mensajes sobre pro	0.00	0.00	0.00	0.00	0.00	0.00	0.00
3620 Difusión por radio, televisión y otros medios de mensajes comercia	0.00	0.00	0.00	0.00	0.00	0.00	0.00
3630 Servicios de creatividad, preproducción y producción de publicidad.	0.00	0.00	0.00	0.00	0.00	0.00	0.00
3640 Servicios de revelado de fotografías	0.00	0.00	0.00	0.00	0.00	0.00	0.00
3650 Servicios de la industria filílica, del sonido y del vídeo	0.00	0.00	0.00	0.00	0.00	0.00	0.00
3660 Servicio de creación y difusión de contenido exclusivamente a travé	0.00	0.00	0.00	0.00	0.00	0.00	0.00
3690 Otros servicios de información	0.00	0.00	0.00	0.00	0.00	0.00	0.00
3700 SERVICIOS DE TRASLADO Y VIATICOS	0.00	0.00	0.00	0.00	0.00	0.00	0.00
3710 Pasajes aéreos	0.00	0.00	0.00	0.00	0.00	0.00	0.00
3720 Pasajes terrestres	0.00	0.00	0.00	0.00	0.00	0.00	0.00
3730 Pasajes marítimos, lacustres y fluviales	0.00	0.00	0.00	0.00	0.00	0.00	0.00
3740 Autotransporte	0.00	0.00	0.00	0.00	0.00	0.00	0.00
3750 Viáticos en el país	0.00	0.00	0.00	0.00	0.00	0.00	0.00
3760 Viáticos en el extranjero	0.00	0.00	0.00	0.00	0.00	0.00	0.00
3770 Gastos de instalación y traslado de menaje	0.00	0.00	0.00	0.00	0.00	0.00	0.00
3780 Servicios integrales de traslado y viáticos	0.00	0.00	0.00	0.00	0.00	0.00	0.00
3790 Otros servicios de traslado y hospedaje	0.00	0.00	0.00	0.00	0.00	0.00	0.00
3800 SERVICIOS OFICIALES	0.00	0.00	0.00	0.00	0.00	0.00	0.00
3810 Gastos de ceremonial	0.00	0.00	0.00	0.00	0.00	0.00	0.00
3820 Gastos de orden social y cultural	0.00	0.00	0.00	0.00	0.00	0.00	0.00
3830 Congresos y convenciones	0.00	0.00	0.00	0.00	0.00	0.00	0.00
3840 Exposiciones	0.00	0.00	0.00	0.00	0.00	0.00	0.00
3850 Gastos de representación	0.00	0.00	0.00	0.00	0.00	0.00	0.00
3900 OTROS SERVICIOS GENERALES 391 Servicios funerarios y de cementer	1,380,516.00	2,424.00	1,382,940.00	65,796.82	65,796.82	1,317,143.18	
3920 Impuestos y derechos	0.00	0.00	0.00	0.00	0.00	0.00	0.00
3930 Impuestos y derechos de importación	0.00	0.00	0.00	0.00	0.00	0.00	0.00
3940 Sentencias y resoluciones judiciales	0.00	0.00	0.00	0.00	0.00	0.00	0.00
3950 Penas, multas, accesos y actualizaciones	0.00	0.00	0.00	0.00	0.00	0.00	0.00
3980 Impuesto Sobre nomina	1,380,516.00	2,424.00	1,382,940.00	65,796.82	65,796.82	1,317,143.18	
3990 Otros servicios generales	0.00	0.00	0.00	0.00	0.00	0.00	0.00
4000 TRANSFERENCIAS, ASIGNACIONES, SUBSIDIOS Y OTRAS AYUDAS	0.00	0.00	0.00	0.00	0.00	0.00	0.00
4100 TRANSFERENCIAS INTERNAS Y ASIGNACIONES AL SECTOR PUBLICO	0.00	0.00	0.00	0.00	0.00	0.00	0.00
4110 Asignaciones presupuestarias al Poder Ejecutivo	0.00	0.00	0.00	0.00	0.00	0.00	0.00
4120 Asignaciones presupuestarias al Poder Legislativo	0.00	0.00	0.00	0.00	0.00	0.00	0.00
4130 Asignaciones presupuestarias al Poder Judicial	0.00	0.00	0.00	0.00	0.00	0.00	0.00
4140 Asignaciones presupuestarias a Organos Autónomos	0.00	0.00	0.00	0.00	0.00	0.00	0.00
4150 Transferencias internas otorgadas a entidades paraestatales no em	0.00	0.00	0.00	0.00	0.00	0.00	0.00
4160 Transferencias internas otorgadas a entidades paraestatales empre	0.00	0.00	0.00	0.00	0.00	0.00	0.00
4170 Transferencias internas otorgadas a fideicomisos públicos empresa	0.00	0.00	0.00	0.00	0.00	0.00	0.00
4180 Transferencias internas otorgadas a instituciones paraestatales púb	0.00	0.00	0.00	0.00	0.00	0.00	0.00
4190 Transferencias internas otorgadas a fideicomisos públicos finandier	0.00	0.00	0.00	0.00	0.00	0.00	0.00
4200 TRANSFERENCIAS AL RESTO DEL SECTOR PUBLICO	0.00	0.00	0.00	0.00	0.00	0.00	0.00
4210 Transferencias otorgadas a entidades paraestatales no empresarial	0.00	0.00	0.00	0.00	0.00	0.00	0.00
4220 Transferencias otorgadas para entidades paraestatales empresarial	0.00	0.00	0.00	0.00	0.00	0.00	0.00
4230 Transferencias otorgadas para instituciones paraestatales públicas	0.00	0.00	0.00	0.00	0.00	0.00	0.00
4240 Transferencias otorgadas a entidades federativas y municipios	0.00	0.00	0.00	0.00	0.00	0.00	0.00
4250 Transferencias a fideicomisos de entidades federativas y municipios	0.00	0.00	0.00	0.00	0.00	0.00	0.00
4300 SUBSIDIOS Y SUBVENCIONES	0.00	0.00	0.00	0.00	0.00	0.00	0.00
4310 Subsidios a la producción	0.00	0.00	0.00	0.00	0.00	0.00	0.00
4320 Subsidios a la distribución	0.00	0.00	0.00	0.00	0.00	0.00	0.00
4330 Subsidios a la inversión	0.00	0.00	0.00	0.00	0.00	0.00	0.00
4340 Subsidios a la prestación de servicios públicos	0.00	0.00	0.00	0.00	0.00	0.00	0.00
4350 Subsidios para cubrir diferenciales de tasas de interés	0.00	0.00	0.00	0.00	0.00	0.00	0.00
4360 Subsidios a la vivienda	0.00	0.00	0.00	0.00	0.00	0.00	0.00
4370 Subvenciones al consumo	0.00	0.00	0.00	0.00	0.00	0.00	0.00
4400 AYUDAS SOCIALES	0.00	0.00	0.00	0.00	0.00	0.00	0.00
4410 Ayudas sociales a personas	0.00	0.00	0.00	0.00	0.00	0.00	0.00
4420 Becas y otras ayudas para programas de capacitación	0.00	0.00	0.00	0.00	0.00	0.00	0.00
4430 Ayudas sociales a instituciones de enseñanza	0.00	0.00	0.00	0.00	0.00	0.00	0.00
4440 Ayudas sociales a actividades científicas o académicas	0.00	0.00	0.00	0.00	0.00	0.00	0.00
4450 Ayudas sociales a instituciones sin fines de lucro	0.00	0.00	0.00	0.00	0.00	0.00	0.00



Instituto Estatal para la Educación de Jóvenes y Adultos
ESTADO ANALÍTICO DEL PRESUPUESTO DE EGRESOS DETALLADO
 Clasificación por Objeto del Gasto
 Del 01 de Enero al 31 de Marzo de 2020



(Miles de pesos)							
Concepto	Aprobado	Ampliaciones /Reducciones	Modificado	Devengado	Pagado	Subejercido	
4460 Ayudas sociales a cooperativas	0.00	0.00	0.00	0.00	0.00	0.00	0.00
4470 Ayudas sociales a entidades de interés público	0.00	0.00	0.00	0.00	0.00	0.00	0.00
4480 Ayudas por desastres naturales y otros siniestros	0.00	0.00	0.00	0.00	0.00	0.00	0.00
4500 PENSIONES Y JUBILACIONES	0.00	0.00	0.00	0.00	0.00	0.00	0.00
4510 Pensiones	0.00	0.00	0.00	0.00	0.00	0.00	0.00
4520 Jubilaciones	0.00	0.00	0.00	0.00	0.00	0.00	0.00
4600 TRANSFERENCIAS A FIDELCOMISOS, MANDATOS Y OTROS ANALOGOS	0.00	0.00	0.00	0.00	0.00	0.00	0.00
4610 Transferencias a fidelcomisos del Poder Ejecutivo	0.00	0.00	0.00	0.00	0.00	0.00	0.00
4620 Transferencias a fidelcomisos del Poder Legislativo	0.00	0.00	0.00	0.00	0.00	0.00	0.00
4630 Transferencias a fidelcomisos del Poder Judicial	0.00	0.00	0.00	0.00	0.00	0.00	0.00
4640 Transferencias a fidelcomisos públicos de entidades paraestatales e	0.00	0.00	0.00	0.00	0.00	0.00	0.00
4650 Transferencias a fidelcomisos públicos de entidades paraestatales e	0.00	0.00	0.00	0.00	0.00	0.00	0.00
4660 Transferencias a fidelcomisos de Instituciones públicas financieras	0.00	0.00	0.00	0.00	0.00	0.00	0.00
4800 TRANSFERENCIAS AL EXTERIOR	0.00	0.00	0.00	0.00	0.00	0.00	0.00
4910 Transferencias para gobiernos extranjeros	0.00	0.00	0.00	0.00	0.00	0.00	0.00
4920 Transferencias para organismos internacionales	0.00	0.00	0.00	0.00	0.00	0.00	0.00
4930 Transferencias para el sector privado externo	0.00	0.00	0.00	0.00	0.00	0.00	0.00
5000 BIENES MUEBLES, INMUEBLES E INTANGIBLES	0.00	0.00	0.00	0.00	0.00	0.00	0.00
5100 MOBILIARIO Y EQUIPO DE ADMINISTRACION	0.00	0.00	0.00	0.00	0.00	0.00	0.00
5110 Muebles de oficina y estantería	0.00	0.00	0.00	0.00	0.00	0.00	0.00
5120 Muebles, excepto de oficina y estantería	0.00	0.00	0.00	0.00	0.00	0.00	0.00
5130 Bienes artísticos, culturales y científicos	0.00	0.00	0.00	0.00	0.00	0.00	0.00
5140 Objetos de valor	0.00	0.00	0.00	0.00	0.00	0.00	0.00
5150 Equipo de cómputo y de tecnologías de la información	0.00	0.00	0.00	0.00	0.00	0.00	0.00
5180 Otros mobiliarios y equipos de administración	0.00	0.00	0.00	0.00	0.00	0.00	0.00
5200 MOBILIARIO Y EQUIPO EDUCACIONAL Y RECREATIVO	0.00	0.00	0.00	0.00	0.00	0.00	0.00
5210 Equipos y aparatos audiovisuales	0.00	0.00	0.00	0.00	0.00	0.00	0.00
5220 Aparatos deportivos	0.00	0.00	0.00	0.00	0.00	0.00	0.00
5230 Cámaras fotográficas y de video	0.00	0.00	0.00	0.00	0.00	0.00	0.00
5290 Otro mobiliario y equipo educacional y recreativo	0.00	0.00	0.00	0.00	0.00	0.00	0.00
5300 EQUIPO E INSTRUMENTAL MEDICO Y DE LABORATORIO	0.00	0.00	0.00	0.00	0.00	0.00	0.00
5310 Equipo médico y de laboratorio	0.00	0.00	0.00	0.00	0.00	0.00	0.00
5320 Instrumental médico y de laboratorio	0.00	0.00	0.00	0.00	0.00	0.00	0.00
5400 VEHICULOS Y EQUIPO DE TRANSPORTE	0.00	0.00	0.00	0.00	0.00	0.00	0.00
5410 Automóviles y camiones	0.00	0.00	0.00	0.00	0.00	0.00	0.00
5420 Carrocerías y remolques	0.00	0.00	0.00	0.00	0.00	0.00	0.00
5430 Equipo aeroespacial	0.00	0.00	0.00	0.00	0.00	0.00	0.00
5440 Equipo ferroviario	0.00	0.00	0.00	0.00	0.00	0.00	0.00
5450 Embarcaciones	0.00	0.00	0.00	0.00	0.00	0.00	0.00
5490 Otros equipos de transporte	0.00	0.00	0.00	0.00	0.00	0.00	0.00
5500 EQUIPO DE DEFENSA Y SEGURIDAD	0.00	0.00	0.00	0.00	0.00	0.00	0.00
5510 Equipo de defensa y seguridad	0.00	0.00	0.00	0.00	0.00	0.00	0.00
5600 MAQUINARIA, OTROS EQUIPOS Y HERRAMIENTAS	0.00	0.00	0.00	0.00	0.00	0.00	0.00
5610 Maquinaria y equipo agropecuario	0.00	0.00	0.00	0.00	0.00	0.00	0.00
5620 Maquinaria y equipo industrial	0.00	0.00	0.00	0.00	0.00	0.00	0.00
5630 Maquinaria y equipo de construcción	0.00	0.00	0.00	0.00	0.00	0.00	0.00
5640 Sistemas de aire acondicionado, calefacción y de refrigeración Indu	0.00	0.00	0.00	0.00	0.00	0.00	0.00
5650 Equipo de comunicación y telecomunicación	0.00	0.00	0.00	0.00	0.00	0.00	0.00
5660 Equipos de generación eléctrica, aparatos y accesorios eléctricos	0.00	0.00	0.00	0.00	0.00	0.00	0.00
5670 Herramientas y máquinas-herramienta	0.00	0.00	0.00	0.00	0.00	0.00	0.00
5690 Otros equipos	0.00	0.00	0.00	0.00	0.00	0.00	0.00
5700 ACTIVOS BIOLÓGICOS	0.00	0.00	0.00	0.00	0.00	0.00	0.00
5710 Bovinos	0.00	0.00	0.00	0.00	0.00	0.00	0.00
5720 Porcinos	0.00	0.00	0.00	0.00	0.00	0.00	0.00
5730 Aves	0.00	0.00	0.00	0.00	0.00	0.00	0.00
5740 Ovinos y caprinos	0.00	0.00	0.00	0.00	0.00	0.00	0.00
5750 Peces y acuicultura	0.00	0.00	0.00	0.00	0.00	0.00	0.00
5760 Equinos	0.00	0.00	0.00	0.00	0.00	0.00	0.00
5770 Especies menores y de zoológico	0.00	0.00	0.00	0.00	0.00	0.00	0.00
5780 Árboles y plantas	0.00	0.00	0.00	0.00	0.00	0.00	0.00
5790 Otros activos biológicos	0.00	0.00	0.00	0.00	0.00	0.00	0.00
5800 BIENES INMUEBLES	0.00	0.00	0.00	0.00	0.00	0.00	0.00
5810 Terrenos	0.00	0.00	0.00	0.00	0.00	0.00	0.00
5820 Viviendas	0.00	0.00	0.00	0.00	0.00	0.00	0.00
5830 Edificios no residenciales	0.00	0.00	0.00	0.00	0.00	0.00	0.00
5890 Otros bienes inmuebles	0.00	0.00	0.00	0.00	0.00	0.00	0.00
5900 ACTIVOS INTANGIBLES	0.00	0.00	0.00	0.00	0.00	0.00	0.00
5910 Software	0.00	0.00	0.00	0.00	0.00	0.00	0.00
5920 Patentes	0.00	0.00	0.00	0.00	0.00	0.00	0.00
5930 Marcas	0.00	0.00	0.00	0.00	0.00	0.00	0.00
5940 Derechos	0.00	0.00	0.00	0.00	0.00	0.00	0.00
5950 Concesiones	0.00	0.00	0.00	0.00	0.00	0.00	0.00
5960 Franquicias	0.00	0.00	0.00	0.00	0.00	0.00	0.00



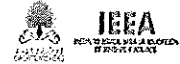
Instituto Estatal para la Educación de Jóvenes y Adultos
ESTADO ANALÍTICO DEL PRESUPUESTO DE EGRESOS DETALLADO
Clasificación por Objeto del Gasto
Del 01 de Enero al 31 de Marzo de 2020



		(Miles de pesos)					
Concepto	Aprobado	Ampliaciones /Reducciones	Modificado	Devengado	Pagado	Subejercicio	
5970	Licencias Informáticas e Intellectuales	0.00	0.00	0.00	0.00	0.00	0.00
5980	Licencias Industriales, comerciales y otras	0.00	0.00	0.00	0.00	0.00	0.00
5990	Otros activos Intangibles	0.00	0.00	0.00	0.00	0.00	0.00
6000	INVERSION PUBLICA	0.00	0.00	0.00	0.00	0.00	0.00
6100	OBRA PUBLICA EN BIENES DE DOMINIO PUBLICO	0.00	0.00	0.00	0.00	0.00	0.00
6110	Edificación habitacional	0.00	0.00	0.00	0.00	0.00	0.00
6120	Edificación no habitacional	0.00	0.00	0.00	0.00	0.00	0.00
6130	Construcción de obras para el abastecimiento de agua, petróleo, gas	0.00	0.00	0.00	0.00	0.00	0.00
6140	División de terrenos y construcción de obras de urbanización	0.00	0.00	0.00	0.00	0.00	0.00
6150	Construcción de vías de comunicación	0.00	0.00	0.00	0.00	0.00	0.00
6160	Otras construcciones de Ingeniería civil u obra pesada	0.00	0.00	0.00	0.00	0.00	0.00
6170	Instalaciones y equipamiento en construcciones	0.00	0.00	0.00	0.00	0.00	0.00
6190	Trabajos de acabados en edificaciones y otros trabajos especializad	0.00	0.00	0.00	0.00	0.00	0.00
6200	OBRA PUBLICA EN BIENES PROPIOS	0.00	0.00	0.00	0.00	0.00	0.00
6210	Edificación habitacional	0.00	0.00	0.00	0.00	0.00	0.00
6220	Edificación no habitacional	0.00	0.00	0.00	0.00	0.00	0.00
6230	Construcción de obras para el abastecimiento de agua, petróleo, gas	0.00	0.00	0.00	0.00	0.00	0.00
6240	División de terrenos y construcción de obras de urbanización	0.00	0.00	0.00	0.00	0.00	0.00
6250	Construcción de vías de comunicación	0.00	0.00	0.00	0.00	0.00	0.00
6260	Otras construcciones de Ingeniería civil u obra pesada	0.00	0.00	0.00	0.00	0.00	0.00
6270	Instalaciones y equipamiento en construcciones	0.00	0.00	0.00	0.00	0.00	0.00
6290	Trabajos de acabados en edificaciones y otros trabajos especializad	0.00	0.00	0.00	0.00	0.00	0.00
6300	PROYECTOS PRODUCTIVOS Y ACCIONES DE FOMENTO	0.00	0.00	0.00	0.00	0.00	0.00
6310	Estudios, formulación y evaluación de proyectos productivos no Inc	0.00	0.00	0.00	0.00	0.00	0.00
6320	Ejecución de proyectos productivos no incluidos en conceptos anter	0.00	0.00	0.00	0.00	0.00	0.00
7000	INVERSIONES FINANCIERAS Y OTRAS PROVISIONES	0.00	0.00	0.00	0.00	0.00	0.00
7100	INVERSIONES PARA EL FOMENTO DE ACTIVIDADES PRODUCTIVAS	0.00	0.00	0.00	0.00	0.00	0.00
7110	Créditos otorgados por entidades federativas y municipios al sector	0.00	0.00	0.00	0.00	0.00	0.00
7120	Créditos otorgados por las entidades federativas a municipios para	0.00	0.00	0.00	0.00	0.00	0.00
7200	ACCIONES Y PARTICIPACIONES DE CAPITAL	0.00	0.00	0.00	0.00	0.00	0.00
7210	Acciones y participaciones de capital en entidades paraestatales no	0.00	0.00	0.00	0.00	0.00	0.00
7220	Acciones y participaciones de capital en entidades paraestatales en	0.00	0.00	0.00	0.00	0.00	0.00
7230	Acciones y participaciones de capital en instituciones paraestatales	0.00	0.00	0.00	0.00	0.00	0.00
7240	Acciones y participaciones de capital en el sector privado con fines	0.00	0.00	0.00	0.00	0.00	0.00
7250	Acciones y participaciones de capital en organismos internacionales	0.00	0.00	0.00	0.00	0.00	0.00
7260	Acciones y participaciones de capital en el sector externo con fines	0.00	0.00	0.00	0.00	0.00	0.00
7270	Acciones y participaciones de capital en el sector público con fines	0.00	0.00	0.00	0.00	0.00	0.00
7280	Acciones y participaciones de capital en el sector privado con fines	0.00	0.00	0.00	0.00	0.00	0.00
7290	Acciones y participaciones de capital en el sector externo con fines	0.00	0.00	0.00	0.00	0.00	0.00
7300	COMPRA DE TITULOS Y VALORES	0.00	0.00	0.00	0.00	0.00	0.00
7310	Bonos	0.00	0.00	0.00	0.00	0.00	0.00
7320	Valores representativos de deuda adquiridos con fines de política e	0.00	0.00	0.00	0.00	0.00	0.00
7330	Valores representativos de deuda adquiridos con fines de gestión d	0.00	0.00	0.00	0.00	0.00	0.00
7340	Obligaciones negociables adquiridas con fines de política económica	0.00	0.00	0.00	0.00	0.00	0.00
7350	Obligaciones negociables adquiridas con fines de gestión de liquide	0.00	0.00	0.00	0.00	0.00	0.00
7390	Otros valores	0.00	0.00	0.00	0.00	0.00	0.00
7400	CONCESION DE PRESTAMOS	0.00	0.00	0.00	0.00	0.00	0.00
7410	Concesión de préstamos a entidades paraestatales no empresariale	0.00	0.00	0.00	0.00	0.00	0.00
7420	Concesión de préstamos a entidades paraestatales empresariales y	0.00	0.00	0.00	0.00	0.00	0.00
7430	Concesión de préstamos a instituciones paraestatales públicas finan	0.00	0.00	0.00	0.00	0.00	0.00
7440	Concesión de préstamos a entidades federativas y municipios con f	0.00	0.00	0.00	0.00	0.00	0.00
7450	Concesión de préstamos al sector privado con fines de política econ	0.00	0.00	0.00	0.00	0.00	0.00
7460	Concesión de préstamos al sector externo con fines de política econ	0.00	0.00	0.00	0.00	0.00	0.00
7470	Concesión de préstamos al sector público con fines de gestión de li	0.00	0.00	0.00	0.00	0.00	0.00
7480	Concesión de préstamos al sector privado con fines de gestión de li	0.00	0.00	0.00	0.00	0.00	0.00
7490	Concesión de préstamos al sector externo con fines de gestión de li	0.00	0.00	0.00	0.00	0.00	0.00
7500	INVERSIONES EN FIDELCOMISOS, MANDATOS Y OTROS ANALOGOS	0.00	0.00	0.00	0.00	0.00	0.00
7510	Inversiones en fideicomisos del Poder Ejecutivo	0.00	0.00	0.00	0.00	0.00	0.00
7520	Inversiones en fideicomisos del Poder Legislativo	0.00	0.00	0.00	0.00	0.00	0.00
7530	Inversiones en fideicomisos del Poder Judicial	0.00	0.00	0.00	0.00	0.00	0.00
7540	Inversiones en fideicomisos públicos no empresariales y no financie	0.00	0.00	0.00	0.00	0.00	0.00
7550	Inversiones en fideicomisos públicos empresariales y no financieros	0.00	0.00	0.00	0.00	0.00	0.00
7560	Inversiones en fideicomisos públicos financieros	0.00	0.00	0.00	0.00	0.00	0.00
7570	Inversiones en fideicomisos de entidades federativas	0.00	0.00	0.00	0.00	0.00	0.00
7580	Inversiones en fideicomisos de municipios	0.00	0.00	0.00	0.00	0.00	0.00
7590	Fideicomisos de empresas privadas y particulares	0.00	0.00	0.00	0.00	0.00	0.00
7600	OTRAS INVERSIONES FINANCIERAS	0.00	0.00	0.00	0.00	0.00	0.00
7610	Depósitos a largo plazo en moneda nacional	0.00	0.00	0.00	0.00	0.00	0.00
7620	Depósitos a largo plazo en moneda extranjera	0.00	0.00	0.00	0.00	0.00	0.00
7900	PROVISIONES PARA CONTINGENCIAS Y OTRAS EROGACIONES ESPECIAL	0.00	0.00	0.00	0.00	0.00	0.00
7910	Contingencias por fenómenos naturales	0.00	0.00	0.00	0.00	0.00	0.00
7920	Contingencias socioeconómicas	0.00	0.00	0.00	0.00	0.00	0.00
7990	Otras erogaciones especiales	0.00	0.00	0.00	0.00	0.00	0.00



Instituto Estatal para la Educación de Jóvenes y Adultos
ESTADO ANALÍTICO DEL PRESUPUESTO DE EGRESOS DETALLADO
 Clasificación por Objeto del Gasto
 Del 01 de Enero al 31 de Marzo de 2020



		(Miles de pesos)					
Concepto	Aprobado	Ampliaciones /Reducciones	Modificada	Devengado	Pagado	Subejercido	
8000 PARTICIPACIONES Y APORTACIONES	0.00	0.00	0.00	0.00	0.00	0.00	
8100 PARTICIPACIONES	0.00	0.00	0.00	0.00	0.00	0.00	
8110 Fondo general de participaciones	0.00	0.00	0.00	0.00	0.00	0.00	
8120 Fondo de fomento municipal	0.00	0.00	0.00	0.00	0.00	0.00	
8130 Participaciones de las entidades federativas a los municipios	0.00	0.00	0.00	0.00	0.00	0.00	
8140 Otros conceptos participables de la Federación a entidades federati	0.00	0.00	0.00	0.00	0.00	0.00	
8150 Otros conceptos participables de la Federación a municipios	0.00	0.00	0.00	0.00	0.00	0.00	
8160 Convenios de colaboración administrativa	0.00	0.00	0.00	0.00	0.00	0.00	
8300 APORTACIONES	0.00	0.00	0.00	0.00	0.00	0.00	
8310 Aportaciones de la Federación a las entidades federativas	0.00	0.00	0.00	0.00	0.00	0.00	
8320 Aportaciones de la Federación a municipios	0.00	0.00	0.00	0.00	0.00	0.00	
8330 Aportaciones de las entidades federativas a los municipios	0.00	0.00	0.00	0.00	0.00	0.00	
8340 Aportaciones previstas en leyes y decretos al sistema de protección	0.00	0.00	0.00	0.00	0.00	0.00	
8350 Aportaciones previstas en leyes y decretos compensatorias a entida	0.00	0.00	0.00	0.00	0.00	0.00	
8500 CONVENIOS	0.00	0.00	0.00	0.00	0.00	0.00	
8510 Convenios de reasignación	0.00	0.00	0.00	0.00	0.00	0.00	
8520 Convenios de descentralización	0.00	0.00	0.00	0.00	0.00	0.00	
8530 Otros convenios	0.00	0.00	0.00	0.00	0.00	0.00	
9000 DEUDA PÚBLICA	0.00	0.00	0.00	0.00	0.00	0.00	
9100 AMORTIZACIÓN DE LA DEUDA PÚBLICA	0.00	0.00	0.00	0.00	0.00	0.00	
9110 Amortización de la deuda interna con Instituciones de crédito	0.00	0.00	0.00	0.00	0.00	0.00	
9120 Amortización de la deuda interna por emisión de títulos y valores	0.00	0.00	0.00	0.00	0.00	0.00	
9130 Amortización de arrendamientos financieros nacionales	0.00	0.00	0.00	0.00	0.00	0.00	
9140 Amortización de la deuda externa con Instituciones de crédito	0.00	0.00	0.00	0.00	0.00	0.00	
9150 Amortización de deuda externa con organismos financieros interna	0.00	0.00	0.00	0.00	0.00	0.00	
9160 Amortización de la deuda bilateral	0.00	0.00	0.00	0.00	0.00	0.00	
9170 Amortización de la deuda externa por emisión de títulos y valores	0.00	0.00	0.00	0.00	0.00	0.00	
9180 Amortización de arrendamientos financieros internacionales	0.00	0.00	0.00	0.00	0.00	0.00	
9200 INTERESES DE LA DEUDA PÚBLICA	0.00	0.00	0.00	0.00	0.00	0.00	
9210 Intereses de la deuda interna con Instituciones de crédito	0.00	0.00	0.00	0.00	0.00	0.00	
9220 Intereses derivados de la colocación de títulos y valores	0.00	0.00	0.00	0.00	0.00	0.00	
9230 Intereses por arrendamientos financieros nacionales	0.00	0.00	0.00	0.00	0.00	0.00	
9240 Intereses de la deuda externa con Instituciones de crédito	0.00	0.00	0.00	0.00	0.00	0.00	
9250 Intereses de la deuda con organismos financieros internacionales	0.00	0.00	0.00	0.00	0.00	0.00	
9260 Intereses de la deuda bilateral	0.00	0.00	0.00	0.00	0.00	0.00	
9270 Intereses derivados de la colocación de títulos y valores en el exteri	0.00	0.00	0.00	0.00	0.00	0.00	
9280 Intereses por arrendamientos financieros internacionales	0.00	0.00	0.00	0.00	0.00	0.00	
9300 COMISIONES DE LA DEUDA PÚBLICA	0.00	0.00	0.00	0.00	0.00	0.00	
9310 Comisiones de la deuda pública interna	0.00	0.00	0.00	0.00	0.00	0.00	
9320 Comisiones de la deuda pública externa	0.00	0.00	0.00	0.00	0.00	0.00	
9400 GASTOS DE LA DEUDA PÚBLICA	0.00	0.00	0.00	0.00	0.00	0.00	
9410 Gastos de la deuda pública interna	0.00	0.00	0.00	0.00	0.00	0.00	
9420 Gastos de la deuda pública externa	0.00	0.00	0.00	0.00	0.00	0.00	
9500 COSTO POR COBERTURAS	0.00	0.00	0.00	0.00	0.00	0.00	
9510 Costos por cobertura de la deuda pública interna	0.00	0.00	0.00	0.00	0.00	0.00	
9520 Costos por cobertura de la deuda pública externa	0.00	0.00	0.00	0.00	0.00	0.00	
9600 APOYOS FINANCIEROS	0.00	0.00	0.00	0.00	0.00	0.00	
9610 Apoyos a intermediarios financieros	0.00	0.00	0.00	0.00	0.00	0.00	
9620 Apoyos a ahorradores y deudores del Sistema Financiero Nacional	0.00	0.00	0.00	0.00	0.00	0.00	
9900 ADEUDOS DE EJERCICIOS FISCALES ANTERIORES (ADEFAS)	0.00	0.00	0.00	0.00	0.00	0.00	
9910 ADEFAS	0.00	0.00	0.00	0.00	0.00	0.00	
II- Gasto Etiquetado (Ramo 33 y Ramo 11)	60,157,560.00	0.00	60,157,560.00	10,277,698.92	10,277,698.92	49,879,861.08	
1000 SERVICIOS PERSONALES	33,944,223.00	0.00	33,944,223.00	7,447,205.81	7,447,205.81	26,057,017.19	
1100 Remuneración al Personal de Carácter Permanente	10,943,692.00	-5,340.67	10,938,351.33	2,714,283.03	2,714,283.03	8,224,068.30	
1110 Dietas	0.00	0.00	0.00	0.00	0.00	0.00	
1120 Haberes	0.00	0.00	0.00	0.00	0.00	0.00	
1130 Sueldos base al personal permanente	10,943,692.00	-5,340.67	10,938,351.33	2,714,283.03	2,714,283.03	8,224,068.30	
1140 Remuneraciones por adscripción laboral en el extranjero	0.00	0.00	0.00	0.00	0.00	0.00	
1200 REMUNERACIONES AL PERSONAL DE CARÁCTER TRANSITORIO	625,318.00	0.00	625,318.00	123,000.00	123,000.00	502,318.00	
1210 Honorarios asimilables a salarios	625,318.00	0.00	625,318.00	123,000.00	123,000.00	502,318.00	
1220 Sueldos base al personal eventual	0.00	0.00	0.00	0.00	0.00	0.00	
1230 Retribuciones por servicios de carácter social	0.00	0.00	0.00	0.00	0.00	0.00	
1240 Retribución a los representantes de los trabajadores y de los patron	0.00	0.00	0.00	0.00	0.00	0.00	
1300 REMUNERACIONES ADICIONALES Y ESPECIALES	2,578,749.00	-36,446.74	2,542,302.26	882,191.00	882,191.00	1,660,111.26	
1310 Primas por años de servicios efectivos prestados	284,220.00	150.00	284,370.00	71,205.00	71,205.00	213,165.00	
1320 Primas de vacaciones, dominical y gratificación de fin de año	2,294,529.00	-36,596.74	2,257,932.26	810,986.00	810,986.00	1,446,946.26	
1330 Horas extraordinarias	0.00	0.00	0.00	0.00	0.00	0.00	
1340 Compensaciones	0.00	0.00	0.00	0.00	0.00	0.00	
1350 Sobrehaberes	0.00	0.00	0.00	0.00	0.00	0.00	
1360 Asignaciones de término, de mando, por comisión, de vuslo y de tét	0.00	0.00	0.00	0.00	0.00	0.00	
1370 Honorarios especiales	0.00	0.00	0.00	0.00	0.00	0.00	
1380 Participaciones por vigilancia en el cumplimiento de las leyes y cust	0.00	0.00	0.00	0.00	0.00	0.00	



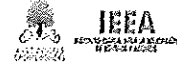
Instituto Estatal para la Educación de Jóvenes y Adultos
ESTADO ANÁLITICO DEL PRESUPUESTO DE EGRESOS DETALLADO
Clasificación por Objeto del Gasto
Del 01 de Enero al 31 de Marzo de 2020



(Miles de pesos)						
Concepto	Aprobado	Ampliaciones (Reducciones)	Modificado	Devengado	Pagado	Subejercido
1400 SEGURIDAD SOCIAL	3,110,394.00	68,060.04	3,178,444.04	991,933.34	991,933.34	2,186,510.70
1410 Aportaciones de seguridad social	1,778,139.00	38,409.47	1,766,568.47	437,399.39	437,399.39	1,329,169.08
1420 Aportaciones a fondos de vivienda	657,345.00	2,038.92	659,383.92	166,375.08	166,375.08	493,008.84
1430 Aportaciones al sistema para el retiro	400,916.00	817.11	401,733.11	99,857.20	99,857.20	301,875.91
1440 Aportaciones para seguros	323,964.00	26,794.54	350,758.54	288,301.67	288,301.67	62,456.87
1500 OTRAS PRESTACIONES SOCIALES Y ECONÓMICAS	16,686,080.00	-26,272.63	16,659,807.37	3,175,798.44	3,175,798.44	13,484,008.93
1510 Cuotas para el fondo de ahorro y fondo de trabajo	0.00	0.00	0.00	0.00	0.00	0.00
1520 Indemnizaciones	0.00	0.00	0.00	0.00	0.00	0.00
1530 Prestaciones y haberes de retiro	0.00	0.00	0.00	0.00	0.00	0.00
1540 Prestaciones contractuales	15,134,346.00	-26,272.63	15,108,073.37	3,175,798.44	3,175,798.44	11,932,274.93
1550 Apoyos a la capacitación de los servidores públicos	0.00	0.00	0.00	0.00	0.00	0.00
1590 Otras prestaciones sociales y económicas	1,551,734.00	0.00	1,551,734.00	0.00	0.00	1,551,734.00
1600 PREVISIONES	0.00	0.00	0.00	0.00	0.00	0.00
1610 Previsiones de carácter laboral, económica y de seguridad social	0.00	0.00	0.00	0.00	0.00	0.00
1700 PAGO DE ESTIMULOS A SERVIDORES PÚBLICOS	0.00	0.00	0.00	0.00	0.00	0.00
1710 Estímulos	0.00	0.00	0.00	0.00	0.00	0.00
1720 Recompensas	0.00	0.00	0.00	0.00	0.00	0.00
1800 IMPUESTO SOBRE NÓMINAS Y OTROS QUE SE DERIVEN DE UNA RELA	0.00	0.00	0.00	0.00	0.00	0.00
1810 Impuesto sobre nóminas	0.00	0.00	0.00	0.00	0.00	0.00
1820 Otros impuestos derivados de una relación laboral	0.00	0.00	0.00	0.00	0.00	0.00
2000 MATERIALES Y SUMINISTROS	5,458,861.00	135,300.00	5,594,161.00	534,076.63	534,076.63	5,060,084.37
2100 MATERIALES DE ADMINISTRACION, EMISION DE DOCUMENTOS Y AR	1,277,800.00	155,078.00	1,432,878.00	1,937.60	1,937.60	1,430,940.40
2110 Materiales, útiles y equipos menores de oficina	643,578.00	91,653.00	735,231.00	1,937.60	1,937.60	733,293.40
2120 Materiales y útiles de impresión y reproducción	98,000.00	-13,800.00	84,200.00	0.00	0.00	84,200.00
2130 Material estadístico y geográfico	0.00	0.00	0.00	0.00	0.00	0.00
2140 Materiales, útiles y equipos menores de tecnologías de la informac	215,785.00	0.00	215,785.00	0.00	0.00	215,785.00
2150 Material impreso e información digital	22,000.00	-1,873.00	20,127.00	0.00	0.00	20,127.00
2160 Material de limpieza	191,898.00	79,098.00	270,996.00	0.00	0.00	270,996.00
2170 Materiales y útiles de enseñanza	106,539.00	0.00	106,539.00	0.00	0.00	106,539.00
2180 Materiales para el registro e identificación de bienes y personas	0.00	0.00	0.00	0.00	0.00	0.00
2200 ALIMENTOS Y UTENSILIOS	268,947.00	1,873.00	270,820.00	18,320.30	18,320.30	252,499.70
2210 Productos alimenticios para personas	239,647.00	1,873.00	241,520.00	18,320.30	18,320.30	223,199.70
2220 Productos alimenticios para animales	0.00	0.00	0.00	0.00	0.00	0.00
2230 Utensilios para el servicio de alimentación	29,300.00	0.00	29,300.00	0.00	0.00	29,300.00
2300 MATERIAS PRIMAS Y MATERIALES DE PRODUCCION Y COMERCIALIZA	0.00	0.00	0.00	0.00	0.00	0.00
2310 Productos alimenticios, agropecuarios y forestales adquiridos como	0.00	0.00	0.00	0.00	0.00	0.00
2320 Insumos textiles adquiridos como materia prima	0.00	0.00	0.00	0.00	0.00	0.00
2330 Productos de papel, carbón e impresos adquiridos como materia pri	0.00	0.00	0.00	0.00	0.00	0.00
2340 Combustibles, lubricantes, aditivos, carbón y sus derivados adquiric	0.00	0.00	0.00	0.00	0.00	0.00
2350 Productos químicos, farmacéuticos y de laboratorio adquiridos com	0.00	0.00	0.00	0.00	0.00	0.00
2360 Productos metálicos y a base de minerales no metálicos adquiridos	0.00	0.00	0.00	0.00	0.00	0.00
2370 Productos de cuero, piel, plástico y hule adquiridos como materia p	0.00	0.00	0.00	0.00	0.00	0.00
2380 Mercancías adquiridas para su comercialización	0.00	0.00	0.00	0.00	0.00	0.00
2390 Otros productos adquiridos como materia prima	0.00	0.00	0.00	0.00	0.00	0.00
2400 MATERIALES Y ARTICULOS DE CONSTRUCCION Y DE REPARACION	139,423.00	74,837.92	214,260.92	91,483.16	91,483.16	122,777.76
2410 Productos minerales no metálicos	0.00	0.00	0.00	0.00	0.00	0.00
2420 Cemento y productos de concreto	4,000.00	0.00	4,000.00	0.00	0.00	4,000.00
2430 Cal, yeso y productos de yeso	0.00	0.00	0.00	0.00	0.00	0.00
2440 Madera y productos de madera	0.00	0.00	0.00	0.00	0.00	0.00
2450 Vidrio y productos de vidrio	7,200.00	0.00	7,200.00	0.00	0.00	7,200.00
2460 Material eléctrico y electrónico	102,019.00	0.00	102,019.00	13,708.26	13,708.26	88,310.74
2470 Artículos metálicos para la construcción	3,770.00	0.00	3,770.00	0.00	0.00	3,770.00
2480 Materiales complementarios	11,434.00	0.00	11,434.00	1,936.88	1,936.88	9,497.12
2490 Otros materiales y artículos de construcción y reparación	11,000.00	74,837.92	85,837.92	75,837.92	75,837.92	10,000.00
2500 PRODUCTOS QUIMICOS, FARMACEUTICOS Y DE LABORATORIO	18,000.00	0.00	18,000.00	0.00	0.00	18,000.00
2510 Productos químicos básicos	18,000.00	0.00	18,000.00	0.00	0.00	18,000.00
2520 Fertilizantes, pesticidas y otros agroquímicos	0.00	0.00	0.00	0.00	0.00	0.00
2530 Medicinas y productos farmacéuticos	0.00	0.00	0.00	0.00	0.00	0.00
2540 Materiales, accesorios y suministros médicos	0.00	0.00	0.00	0.00	0.00	0.00
2550 Materiales, accesorios y suministros de laboratorio	0.00	0.00	0.00	0.00	0.00	0.00
2560 Fibras sintéticas, hules, plásticos y derivados	0.00	0.00	0.00	0.00	0.00	0.00
2590 Otros productos químicos	0.00	0.00	0.00	0.00	0.00	0.00
2600 COMBUSTIBLES, LUBRICANTES Y ADITIVOS	2,952,662.00	-86,288.92	2,866,373.08	356,578.94	356,578.94	2,509,794.14
2610 Combustibles, lubricantes y aditivos	2,952,662.00	-86,288.92	2,866,373.08	356,578.94	356,578.94	2,509,794.14
2620 Carbón y sus derivados	0.00	0.00	0.00	0.00	0.00	0.00
2700 VESTUARIO, BLANCOS, PRENDAS DE PROTECCION Y ARTICULOS DEPO	20,000.00	0.00	20,000.00	400.00	400.00	19,600.00
2710 Vestuario y uniformes	20,000.00	0.00	20,000.00	400.00	400.00	19,600.00
2720 Prendas de seguridad y protección personal	0.00	0.00	0.00	0.00	0.00	0.00
2730 Artículos deportivos	0.00	0.00	0.00	0.00	0.00	0.00
2740 Productos textiles	0.00	0.00	0.00	0.00	0.00	0.00
2750 Blancos y otros productos textiles, excepto prendas de vestir	0.00	0.00	0.00	0.00	0.00	0.00
2800 MATERIALES Y SUMINISTROS PARA SEGURIDAD	0.00	0.00	0.00	0.00	0.00	0.00
2810 Sustancias y materiales explosivos	0.00	0.00	0.00	0.00	0.00	0.00



Instituto Estatal para la Educación de Jóvenes y Adultos
ESTADO ANALÍTICO DEL PRESUPUESTO DE EGRESOS DETALLADO
Clasificación por Objeto del Gasto
Del 01 de Enero al 31 de Marzo de 2020
(Miles de pesos)



Concepto	Aprobado	Ampliaciones /Reducciones	Modificado	Desagotado	Pagado	Subejercido
2820 Materiales de seguridad pública	0.00	0.00	0.00	0.00	0.00	0.00
2830 Prendas de protección para seguridad pública y nacional	0.00	0.00	0.00	0.00	0.00	0.00
2900 HERRAMIENTAS, REFACCIONES Y ACCESORIOS MENORES	782,031.00	-10,200.00	771,831.00	65,356.63	65,356.63	706,474.37
2910 Herramientas menores	24,503.00	0.00	24,503.00	0.00	0.00	24,503.00
2920 Refacciones y accesorios menores de edificios	96,200.00	-10,200.00	86,000.00	561.40	561.40	85,538.60
2930 Refacciones y accesorios menores de mobiliario y equipo de admin	52,199.00	0.00	52,199.00	207.85	207.85	51,991.15
2940 Refacciones y accesorios menores de equipo de cómputo y tecnolo	37,408.00	0.00	37,408.00	0.00	0.00	37,408.00
2950 Refacciones y accesorios menores de equipo e instrumental médic	0.00	0.00	0.00	0.00	0.00	0.00
2960 Refacciones y accesorios menores de equipo de transporte	571,525.00	0.00	571,525.00	64,587.38	64,587.38	506,937.62
2970 Refacciones y accesorios menores de equipo de defensa y segurida	0.00	0.00	0.00	0.00	0.00	0.00
2980 Refacciones y accesorios menores de maquinaria y otros equipos	0.00	0.00	0.00	0.00	0.00	0.00
2990 Refacciones y accesorios menores otros bienes muebles	0.00	0.00	0.00	0.00	0.00	0.00
3000 SERVICIOS GENERALES	7,975,006.00	-135,300.00	7,839,706.00	874,064.48	874,064.48	6,965,641.52
3100 SERVICIOS BÁSICOS	1,632,330.00	8,969.85	1,641,299.85	253,674.17	253,674.17	1,387,625.68
3110 Energía eléctrica	1,216,776.00	-13,800.00	1,202,976.00	178,617.00	178,617.00	1,024,359.00
3120 Gas	0.00	0.00	0.00	0.00	0.00	0.00
3130 Agua	59,327.00	1,034.85	60,361.85	10,780.85	10,780.85	49,581.00
3140 Telefonía tradicional	176,725.00	21,735.00	198,460.00	61,747.00	61,747.00	137,213.00
3150 Telefonía celular	0.00	0.00	0.00	0.00	0.00	0.00
3160 Servicios de telecomunicaciones y satélites	135,325.00	0.00	135,325.00	3,029.32	3,029.32	132,295.68
3170 Servicios de acceso de Internet, redes y procesamiento de informac	0.00	0.00	0.00	0.00	0.00	0.00
3180 Servicios postales y telegráficos	44,177.00	0.00	44,177.00	0.00	0.00	44,177.00
3190 Servicios integrales y otros servicios	0.00	0.00	0.00	0.00	0.00	0.00
3200 SERVICIOS DE ARRENDAMIENTO	1,513,612.00	-50,400.00	1,463,212.00	194,691.08	194,691.08	1,268,520.92
3210 Arrendamiento de terrenos	0.00	0.00	0.00	0.00	0.00	0.00
3220 Arrendamiento de edificios	1,302,012.00	-25,200.00	1,276,812.00	194,691.08	194,691.08	1,082,120.92
3230 Arrendamiento de mobiliario y equipo de administración, educacio	0.00	0.00	0.00	0.00	0.00	0.00
3240 Arrendamiento de equipo e instrumental médico y de laboratorio	0.00	0.00	0.00	0.00	0.00	0.00
3250 Arrendamiento de equipo de transporte	151,600.00	-25,200.00	126,400.00	0.00	0.00	126,400.00
3260 Arrendamiento de maquinaria, otros equipos y herramientas	0.00	0.00	0.00	0.00	0.00	0.00
3270 Arrendamiento de activos intangibles	60,000.00	0.00	60,000.00	0.00	0.00	60,000.00
3280 Arrendamiento financiero	0.00	0.00	0.00	0.00	0.00	0.00
3290 Otros arrendamientos	0.00	0.00	0.00	0.00	0.00	0.00
3300 SERVICIOS PROFESIONALES, CIENTÍFICOS, TÉCNICOS Y OTROS SERVICIO	1,004,241.00	-16,778.09	987,462.91	108,623.12	108,623.12	878,839.79
3310 Servicios legales, de contabilidad, auditoría y relacionados	404,000.00	-13,428.00	390,572.00	45,952.22	45,952.22	344,619.78
3320 Servicios de diseño, arquitectura, ingeniería y actividades relaciona	0.00	0.00	0.00	0.00	0.00	0.00
3330 Servicios de consultoría administrativa, procesos, técnica y en tecn	0.00	0.00	0.00	0.00	0.00	0.00
3340 Servicios de capacitación	80,000.00	0.00	80,000.00	0.00	0.00	80,000.00
3350 Servicios de investigación científica y desarrollo	0.00	0.00	0.00	0.00	0.00	0.00
3360 Servicios de apoyo administrativo, traducción, fotocopiado e impre	287,241.00	-15,131.10	272,109.90	14,868.90	14,868.90	257,241.00
3370 Servicios de protección y seguridad	0.00	0.00	0.00	0.00	0.00	0.00
3380 Servicios de vigilancia	144,000.00	11,792.00	155,792.00	47,792.00	47,792.00	108,000.00
3390 Servicios profesionales, científicos y técnicos integrales	0.00	0.00	0.00	0.00	0.00	0.00
3400 SERVICIOS FINANCIEROS, BANCARIOS Y COMERCIALES	396,650.00	-48,380.00	348,270.00	1,620.00	1,620.00	346,650.00
3410 Servicios financieros y bancarios 342 Servicios de cobranza, investig	0.00	1,620.00	1,620.00	1,620.00	1,620.00	0.00
3430 Servicios de recaudación, traslado y custodia de valores	0.00	0.00	0.00	0.00	0.00	0.00
3440 Seguros de responsabilidad patrimonial y fianzas	0.00	0.00	0.00	0.00	0.00	0.00
3450 Seguro de bienes patrimoniales	376,650.00	-50,000.00	326,650.00	0.00	0.00	326,650.00
3460 Almacenaje, empaque y embalaje	0.00	0.00	0.00	0.00	0.00	0.00
3470 Fletes y manobras	20,000.00	0.00	20,000.00	0.00	0.00	20,000.00
3480 Comisiones por ventas	0.00	0.00	0.00	0.00	0.00	0.00
3490 Servicios financieros, bancarios y comerciales integrales	0.00	0.00	0.00	0.00	0.00	0.00
3500 SERVICIOS DE INSTALACION, REPARACION, MANTENIMIENTO Y CONS	613,512.00	20,045.34	633,557.34	78,715.58	78,715.58	554,841.76
3510 Conservación y mantenimiento menor de inmuebles	135,000.00	6,510.43	141,510.43	7,540.00	7,540.00	133,970.43
3520 Instalación, reparación y mantenimiento de mobiliario y equipo de	20,000.00	23,042.91	43,042.91	23,042.91	23,042.91	20,000.00
3530 Instalación, reparación y mantenimiento de equipo de cómputo y b	0.00	0.00	0.00	0.00	0.00	0.00
3540 Instalación, reparación y mantenimiento de equipo e instrumental)	0.00	0.00	0.00	0.00	0.00	0.00
3550 Reparación y mantenimiento de equipo de transporte	401,008.00	-13,800.00	387,208.00	43,840.67	43,840.67	343,367.33
3560 Reparación y mantenimiento de equipo de defensa y seguridad	0.00	0.00	0.00	0.00	0.00	0.00
3570 Instalación, reparación y mantenimiento de maquinaria, otros equi	0.00	0.00	0.00	0.00	0.00	0.00
3580 Servicios de limpieza y manejo de desechos	57,504.00	0.00	57,504.00	0.00	0.00	57,504.00
3590 Servicios de jardinería y fumigación	0.00	4,292.00	4,292.00	4,292.00	4,292.00	0.00
3600 SERVICIOS DE COMUNICACION SOCIAL Y PUBLICIDAD	0.00	0.00	0.00	0.00	0.00	0.00
3610 Difusión por radio, televisión y otros medios de mensajes sobre pro	0.00	0.00	0.00	0.00	0.00	0.00
3620 Difusión por radio, televisión y otros medios de mensajes comercia	0.00	0.00	0.00	0.00	0.00	0.00
3630 Servicios de creatividad, preproducción y producción de publicidad,	0.00	0.00	0.00	0.00	0.00	0.00
3640 Servicios de revelado de fotografías	0.00	0.00	0.00	0.00	0.00	0.00
3650 Servicios de la industria filmica, del sonido y del vídeo	0.00	0.00	0.00	0.00	0.00	0.00
3660 Servicio de creación y difusión de contenido exclusivamente a travé	0.00	0.00	0.00	0.00	0.00	0.00
3690 Otros servicios de información	0.00	0.00	0.00	0.00	0.00	0.00
3700 SERVICIOS DE TRASLADO Y VIATICOS	2,370,474.00	-65,895.67	2,304,578.33	222,631.00	222,631.00	2,081,947.33
3710 Pasajes aéreos	189,300.00	-28,895.67	160,404.33	0.00	0.00	160,404.33
3720 Pasajes terrestres	150,267.00	-25,200.00	125,067.00	0.00	0.00	125,067.00



Instituto Estatal para la Educación de Jóvenes y Adultos
ESTADO ANALÍTICO DEL PRESUPUESTO DE EGRESOS DETALLADO



Clasificación por Objeto del Gasto

Del 01 de Enero al 31 de Marzo de 2020

(Miles de pesos)

Concepto	Aprobado	Ampliaciones /Reducciones	Modificado	Devengado	Pagado	Subejercido
3730 Pasajes marítimos, lacustres y fluviales	46,910.00	0.00	46,910.00	2,586.00	2,586.00	44,324.00
3740 Autotransporte	0.00	0.00	0.00	0.00	0.00	0.00
3750 Váticos en el país	1,983,997.00	-12,000.00	1,971,997.00	220,045.00	220,045.00	1,751,952.00
3760 Váticos en el extranjero	0.00	0.00	0.00	0.00	0.00	0.00
3770 Gastos de instalación y traslado de menaje	0.00	0.00	0.00	0.00	0.00	0.00
3780 Servicios integrales de traslado y váticos	0.00	0.00	0.00	0.00	0.00	0.00
3790 Otros servicios de traslado y hospedaje	0.00	0.00	0.00	0.00	0.00	0.00
3800 SERVICIOS OFICIALES	344,187.00	-37,819.43	306,367.57	6,737.53	6,737.53	299,630.04
3810 Gastos de ceremonial	0.00	0.00	0.00	0.00	0.00	0.00
3820 Gastos de orden social y cultural	58,187.00	0.00	58,187.00	0.00	0.00	58,187.00
3830 Congresos y convenciones	286,000.00	-37,819.43	248,180.57	6,737.53	6,737.53	241,443.04
3840 Exposiciones	0.00	0.00	0.00	0.00	0.00	0.00
3850 Gastos de representación	0.00	0.00	0.00	0.00	0.00	0.00
3900 OTROS SERVICIOS GENERALES 391 Servicios funerarios y de cementer	100,000.00	54,958.00	154,958.00	7,372.00	7,372.00	147,586.00
3920 Impuestos y derechos	100,000.00	54,958.00	154,958.00	7,372.00	7,372.00	147,586.00
3930 Impuestos y derechos de importación	0.00	0.00	0.00	0.00	0.00	0.00
3940 Sentencias y resoluciones judiciales	0.00	0.00	0.00	0.00	0.00	0.00
3950 Penas, multas, accesorios y actualizaciones	0.00	0.00	0.00	0.00	0.00	0.00
3980 Impuesto sobre nomina	0.00	0.00	0.00	0.00	0.00	0.00
3990 Otros servicios generales	0.00	0.00	0.00	0.00	0.00	0.00
4000 TRANSFERENCIAS, ASIGNACIONES, SUBSIDIOS Y OTRAS AYUDAS	12,779,468.00	0.00	12,779,468.00	982,352.00	982,352.00	11,797,116.00
4100 TRANSFERENCIAS INTERNAS Y ASIGNACIONES AL SECTOR PUBLICO	0.00	0.00	0.00	0.00	0.00	0.00
4110 Asignaciones presupuestarias al Poder Ejecutivo	0.00	0.00	0.00	0.00	0.00	0.00
4120 Asignaciones presupuestarias al Poder Legislativo	0.00	0.00	0.00	0.00	0.00	0.00
4130 Asignaciones presupuestarias al Poder Judicial	0.00	0.00	0.00	0.00	0.00	0.00
4140 Asignaciones presupuestarias a Organos Autónomos	0.00	0.00	0.00	0.00	0.00	0.00
4150 Transferencias Internas otorgadas a entidades paraestatales no em	0.00	0.00	0.00	0.00	0.00	0.00
4160 Transferencias Internas otorgadas a entidades paraestatales empre	0.00	0.00	0.00	0.00	0.00	0.00
4170 Transferencias Internas otorgadas a fideicomisos públicos empresa	0.00	0.00	0.00	0.00	0.00	0.00
4180 Transferencias Internas otorgadas a instituciones paraestatales púb	0.00	0.00	0.00	0.00	0.00	0.00
4190 Transferencias Internas otorgadas a fideicomisos públicos financer	0.00	0.00	0.00	0.00	0.00	0.00
4200 TRANSFERENCIAS AL RESTO DEL SECTOR PUBLICO	0.00	0.00	0.00	0.00	0.00	0.00
4210 Transferencias otorgadas a entidades paraestatales no empresarial	0.00	0.00	0.00	0.00	0.00	0.00
4220 Transferencias otorgadas para entidades paraestatales empresarial	0.00	0.00	0.00	0.00	0.00	0.00
4230 Transferencias otorgadas para instituciones paraestatales públicas i	0.00	0.00	0.00	0.00	0.00	0.00
4240 Transferencias otorgadas a entidades federativas y municipios	0.00	0.00	0.00	0.00	0.00	0.00
4250 Transferencias a fideicomisos de entidades federativas y municipios	0.00	0.00	0.00	0.00	0.00	0.00
4300 SUBSIDIOS Y SUBVENCIONES	0.00	0.00	0.00	0.00	0.00	0.00
4310 Subsidios a la producción	0.00	0.00	0.00	0.00	0.00	0.00
4320 Subsidios a la distribución	0.00	0.00	0.00	0.00	0.00	0.00
4330 Subsidios a la inversión	0.00	0.00	0.00	0.00	0.00	0.00
4340 Subsidios a la prestación de servicios públicos	0.00	0.00	0.00	0.00	0.00	0.00
4350 Subsidios para cubrir diferenciales de tasas de interés	0.00	0.00	0.00	0.00	0.00	0.00
4360 Subsidios a la vivienda	0.00	0.00	0.00	0.00	0.00	0.00
4370 Subvenciones al consumo	0.00	0.00	0.00	0.00	0.00	0.00
4400 AYUDAS SOCIALES	12,779,468.00	0.00	12,779,468.00	982,352.00	982,352.00	11,797,116.00
4410 Ayudas sociales a personas	12,779,468.00	0.00	12,779,468.00	982,352.00	982,352.00	11,797,116.00
4420 Becas y otras ayudas para programas de capacitación	0.00	0.00	0.00	0.00	0.00	0.00
4430 Ayudas sociales a instituciones de enseñanza	0.00	0.00	0.00	0.00	0.00	0.00
4440 Ayudas sociales a actividades científicas o académicas	0.00	0.00	0.00	0.00	0.00	0.00
4450 Ayudas sociales a instituciones sin fines de lucro	0.00	0.00	0.00	0.00	0.00	0.00
4460 Ayudas sociales a cooperativas	0.00	0.00	0.00	0.00	0.00	0.00
4470 Ayudas sociales a entidades de Interés público	0.00	0.00	0.00	0.00	0.00	0.00
4480 Ayudas por desastres naturales y otros siniestros	0.00	0.00	0.00	0.00	0.00	0.00
4500 PENSIONES Y JUBILACIONES	0.00	0.00	0.00	0.00	0.00	0.00
4510 Pensiones	0.00	0.00	0.00	0.00	0.00	0.00
4520 Jubilaciones	0.00	0.00	0.00	0.00	0.00	0.00
4600 TRANSFERENCIAS A FIDEICOMISOS, MANDATOS Y OTROS ANALOGOS	0.00	0.00	0.00	0.00	0.00	0.00
4610 Transferencias a fideicomisos del Poder Ejecutivo	0.00	0.00	0.00	0.00	0.00	0.00
4620 Transferencias a fideicomisos del Poder Legislativo	0.00	0.00	0.00	0.00	0.00	0.00
4630 Transferencias a fideicomisos del Poder Judicial	0.00	0.00	0.00	0.00	0.00	0.00
4640 Transferencias a fideicomisos públicos de entidades paraestatales r	0.00	0.00	0.00	0.00	0.00	0.00
4650 Transferencias a fideicomisos públicos de entidades paraestatales e	0.00	0.00	0.00	0.00	0.00	0.00
4660 Transferencias a fideicomisos de instituciones públicas financieras	0.00	0.00	0.00	0.00	0.00	0.00
4900 TRANSFERENCIAS AL EXTERIOR	0.00	0.00	0.00	0.00	0.00	0.00
4910 Transferencias para gobiernos extranjeros	0.00	0.00	0.00	0.00	0.00	0.00
4920 Transferencias para organismos internacionales	0.00	0.00	0.00	0.00	0.00	0.00
4930 Transferencias para el sector privado externo	0.00	0.00	0.00	0.00	0.00	0.00
5000 BIENES MUEBLES, INMUEBLES E INTANGIBLES	0.00	0.00	0.00	0.00	0.00	0.00
5100 MOBILIARIO Y EQUIPO DE ADMINISTRACION	0.00	0.00	0.00	0.00	0.00	0.00
5110 Muebles de oficina y estantería	0.00	0.00	0.00	0.00	0.00	0.00
5120 Muebles, excepto de oficina y estantería	0.00	0.00	0.00	0.00	0.00	0.00
5130 Bienes artísticos, culturales y científicos	0.00	0.00	0.00	0.00	0.00	0.00



Instituto Estatal para la Educación de Jóvenes y Adultos
ESTADO ANALÍTICO DEL PRESUPUESTO DE EGRESOS DETALLADO
Clasificación por Objeto del Gasto
Del 01 de Enero al 31 de Marzo de 2020



(Miles de pesos)							
Concepto	Aprobado	Ampliaciones /Reducciones	Modificado	Devengado	Pagado	Subejercido	
5140	Objetos de valor	0.00	0.00	0.00	0.00	0.00	0.00
5150	Equipo de cómputo y de tecnologías de la información	0.00	0.00	0.00	0.00	0.00	0.00
5190	Otros mobiliarios y equipos de administración	0.00	0.00	0.00	0.00	0.00	0.00
5200	MOBILIARIO Y EQUIPO EDUCACIONAL Y RECREATIVO	0.00	0.00	0.00	0.00	0.00	0.00
5210	Equipos y aparatos audiovisuales	0.00	0.00	0.00	0.00	0.00	0.00
5220	Aparatos deportivos	0.00	0.00	0.00	0.00	0.00	0.00
5230	Cámaras fotográficas y de video	0.00	0.00	0.00	0.00	0.00	0.00
5290	Otro mobiliario y equipo educacional y recreativo	0.00	0.00	0.00	0.00	0.00	0.00
5300	EQUIPO E INSTRUMENTAL MEDICO Y DE LABORATORIO	0.00	0.00	0.00	0.00	0.00	0.00
5310	Equipo médico y de laboratorio	0.00	0.00	0.00	0.00	0.00	0.00
5320	Instrumental médico y de laboratorio	0.00	0.00	0.00	0.00	0.00	0.00
5400	VEHICULOS Y EQUIPO DE TRANSPORTE	0.00	0.00	0.00	0.00	0.00	0.00
5410	Automóviles y camiones	0.00	0.00	0.00	0.00	0.00	0.00
5420	Carrocerías y remolques	0.00	0.00	0.00	0.00	0.00	0.00
5430	Equipo aeroespacial	0.00	0.00	0.00	0.00	0.00	0.00
5440	Equipo ferroviario	0.00	0.00	0.00	0.00	0.00	0.00
5450	Embarcaciones	0.00	0.00	0.00	0.00	0.00	0.00
5490	Otros equipos de transporte	0.00	0.00	0.00	0.00	0.00	0.00
5500	EQUIPO DE DEFENSA Y SEGURIDAD	0.00	0.00	0.00	0.00	0.00	0.00
5510	Equipo de defensa y seguridad	0.00	0.00	0.00	0.00	0.00	0.00
5600	MAQUINARIA, OTROS EQUIPOS Y HERRAMIENTAS	0.00	0.00	0.00	0.00	0.00	0.00
5610	Maquinaria y equipo agropecuario	0.00	0.00	0.00	0.00	0.00	0.00
5620	Maquinaria y equipo Industrial	0.00	0.00	0.00	0.00	0.00	0.00
5630	Maquinaria y equipo de construcción	0.00	0.00	0.00	0.00	0.00	0.00
5640	Sistemas de aire acondicionado, calefacción y de refrigeración Indu	0.00	0.00	0.00	0.00	0.00	0.00
5650	Equipo de comunicación y telecomunicación	0.00	0.00	0.00	0.00	0.00	0.00
5660	Equipos de generación eléctrica, aparatos y accesorios eléctricos	0.00	0.00	0.00	0.00	0.00	0.00
5670	Herramientas y máquinas-herramienta	0.00	0.00	0.00	0.00	0.00	0.00
5690	Otros equipos	0.00	0.00	0.00	0.00	0.00	0.00
5700	ACTIVOS BIOLÓGICOS	0.00	0.00	0.00	0.00	0.00	0.00
5710	Bovinos	0.00	0.00	0.00	0.00	0.00	0.00
5720	Porcinos	0.00	0.00	0.00	0.00	0.00	0.00
5730	Aves	0.00	0.00	0.00	0.00	0.00	0.00
5740	Ovinos y caprinos	0.00	0.00	0.00	0.00	0.00	0.00
5750	Peces y acuicultura	0.00	0.00	0.00	0.00	0.00	0.00
5760	Equinos	0.00	0.00	0.00	0.00	0.00	0.00
5770	Especies menores y de zoológico	0.00	0.00	0.00	0.00	0.00	0.00
5780	Arboles y plantas	0.00	0.00	0.00	0.00	0.00	0.00
5790	Otros activos biológicos	0.00	0.00	0.00	0.00	0.00	0.00
5800	BIENES INTANGIBLES	0.00	0.00	0.00	0.00	0.00	0.00
5810	Terrenos	0.00	0.00	0.00	0.00	0.00	0.00
5820	Viviendas	0.00	0.00	0.00	0.00	0.00	0.00
5830	Edificios no residenciales	0.00	0.00	0.00	0.00	0.00	0.00
5890	Otros bienes inmuebles	0.00	0.00	0.00	0.00	0.00	0.00
5900	ACTIVOS INTANGIBLES	0.00	0.00	0.00	0.00	0.00	0.00
5910	Software	0.00	0.00	0.00	0.00	0.00	0.00
5920	Patentes	0.00	0.00	0.00	0.00	0.00	0.00
5930	Marcas	0.00	0.00	0.00	0.00	0.00	0.00
5940	Derechos	0.00	0.00	0.00	0.00	0.00	0.00
5950	Concesiones	0.00	0.00	0.00	0.00	0.00	0.00
5960	Franquicias	0.00	0.00	0.00	0.00	0.00	0.00
5970	Licencias Informáticas e Intelectuales	0.00	0.00	0.00	0.00	0.00	0.00
5980	Licencias Industriales, comerciales y otras	0.00	0.00	0.00	0.00	0.00	0.00
5990	Otros activos intangibles	0.00	0.00	0.00	0.00	0.00	0.00
6000	INVERSION PUBLICA	0.00	0.00	0.00	0.00	0.00	0.00
6100	OBRA PUBLICA EN BIENES DE DOMINIO PUBLICO	0.00	0.00	0.00	0.00	0.00	0.00
6110	Edificación habitacional	0.00	0.00	0.00	0.00	0.00	0.00
6120	Edificación no habitacional	0.00	0.00	0.00	0.00	0.00	0.00
6130	Construcción de obras para el abastecimiento de agua, petróleo, ga	0.00	0.00	0.00	0.00	0.00	0.00
6140	División de terrenos y construcción de obras de urbanización	0.00	0.00	0.00	0.00	0.00	0.00
6150	Construcción de vías de comunicación	0.00	0.00	0.00	0.00	0.00	0.00
6160	Otras construcciones de ingeniería civil u obra pesada	0.00	0.00	0.00	0.00	0.00	0.00
6170	Instalaciones y equipamiento en construcciones	0.00	0.00	0.00	0.00	0.00	0.00
6190	Trabajos de acabados en edificaciones y otros trabajos especializad	0.00	0.00	0.00	0.00	0.00	0.00
6200	OBRA PUBLICA EN BIENES PROPIOS	0.00	0.00	0.00	0.00	0.00	0.00
6210	Edificación habitacional	0.00	0.00	0.00	0.00	0.00	0.00
6220	Edificación no habitacional	0.00	0.00	0.00	0.00	0.00	0.00
6230	Construcción de obras para el abastecimiento de agua, petróleo, ga	0.00	0.00	0.00	0.00	0.00	0.00
6240	División de terrenos y construcción de obras de urbanización	0.00	0.00	0.00	0.00	0.00	0.00
6250	Construcción de vías de comunicación	0.00	0.00	0.00	0.00	0.00	0.00
6260	Otras construcciones de ingeniería civil u obra pesada	0.00	0.00	0.00	0.00	0.00	0.00
6270	Instalaciones y equipamiento en construcciones	0.00	0.00	0.00	0.00	0.00	0.00
6290	Trabajos de acabados en edificaciones y otros trabajos especializad	0.00	0.00	0.00	0.00	0.00	0.00



Instituto Estatal para la Educación de Jóvenes y Adultos
ESTADO ANALÍTICO DEL PRESUPUESTO DE EGRESOS DETALLADO
Clasificación por Objeto del Gasto
Del 01 de Enero al 31 de Marzo de 2020



		(Miles de pesos)					
Concepto	Aprobado	Ampliaciones /Reducciones	Modificado	Devengado	Pagado	Subejercido	
6300	PROYECTOS PRODUCTIVOS Y ACCIONES DE FOMENTO	0.00	0.00	0.00	0.00	0.00	0.00
6310	Estudios, formulación y evaluación de proyectos productivos no inc	0.00	0.00	0.00	0.00	0.00	0.00
6320	Ejecución de proyectos productivos no incluidos en conceptos antes	0.00	0.00	0.00	0.00	0.00	0.00
7000	INVERSIONES FINANCIERAS Y OTRAS PROVISIONES	0.00	0.00	0.00	0.00	0.00	0.00
7100	INVERSIONES PARA EL FOMENTO DE ACTIVIDADES PRODUCTIVAS	0.00	0.00	0.00	0.00	0.00	0.00
7110	Créditos otorgados por entidades federativas y municipios al sector	0.00	0.00	0.00	0.00	0.00	0.00
7120	Créditos otorgados por las entidades federativas a municipios para	0.00	0.00	0.00	0.00	0.00	0.00
7200	ACCIONES Y PARTICIPACIONES DE CAPITAL	0.00	0.00	0.00	0.00	0.00	0.00
7210	Acciones y participaciones de capital en entidades paraestatales no	0.00	0.00	0.00	0.00	0.00	0.00
7220	Acciones y participaciones de capital en entidades paraestatales en	0.00	0.00	0.00	0.00	0.00	0.00
7230	Acciones y participaciones de capital en instituciones paraestatales	0.00	0.00	0.00	0.00	0.00	0.00
7240	Acciones y participaciones de capital en el sector privado con fines	0.00	0.00	0.00	0.00	0.00	0.00
7250	Acciones y participaciones de capital en organismos internacionales	0.00	0.00	0.00	0.00	0.00	0.00
7260	Acciones y participaciones de capital en el sector externo con fines	0.00	0.00	0.00	0.00	0.00	0.00
7270	Acciones y participaciones de capital en el sector público con fines	0.00	0.00	0.00	0.00	0.00	0.00
7280	Acciones y participaciones de capital en el sector privado con fines	0.00	0.00	0.00	0.00	0.00	0.00
7290	Acciones y participaciones de capital en el sector externo con fines	0.00	0.00	0.00	0.00	0.00	0.00
7300	COMPRA DE TITULOS Y VALORES	0.00	0.00	0.00	0.00	0.00	0.00
7310	Bonos	0.00	0.00	0.00	0.00	0.00	0.00
7320	Valores representativos de deuda adquiridos con fines de política e	0.00	0.00	0.00	0.00	0.00	0.00
7330	Valores representativos de deuda adquiridos con fines de gestión d	0.00	0.00	0.00	0.00	0.00	0.00
7340	Obligaciones negociables adquiridas con fines de política económic	0.00	0.00	0.00	0.00	0.00	0.00
7350	Obligaciones negociables adquiridas con fines de gestión de liquide	0.00	0.00	0.00	0.00	0.00	0.00
7390	Otros valores	0.00	0.00	0.00	0.00	0.00	0.00
7400	CONCESIÓN DE PRESTAMOS	0.00	0.00	0.00	0.00	0.00	0.00
7410	Concesión de préstamos a entidades paraestatales no empresariales	0.00	0.00	0.00	0.00	0.00	0.00
7420	Concesión de préstamos a entidades paraestatales empresariales y	0.00	0.00	0.00	0.00	0.00	0.00
7430	Concesión de préstamos a instituciones paraestatales públicas finan	0.00	0.00	0.00	0.00	0.00	0.00
7440	Concesión de préstamos a entidades federativas y municipios con f	0.00	0.00	0.00	0.00	0.00	0.00
7450	Concesión de préstamos al sector privado con fines de política econ	0.00	0.00	0.00	0.00	0.00	0.00
7460	Concesión de préstamos al sector externo con fines de política econ	0.00	0.00	0.00	0.00	0.00	0.00
7470	Concesión de préstamos al sector público con fines de gestión de li	0.00	0.00	0.00	0.00	0.00	0.00
7480	Concesión de préstamos al sector privado con fines de gestión de li	0.00	0.00	0.00	0.00	0.00	0.00
7490	Concesión de préstamos al sector externo con fines de gestión de li	0.00	0.00	0.00	0.00	0.00	0.00
7500	INVERSIONES EN FIDELCOMISOS, MANDATOS Y OTROS ANALOGOS	0.00	0.00	0.00	0.00	0.00	0.00
7510	Inversiones en fideicomisos del Poder Ejecutivo	0.00	0.00	0.00	0.00	0.00	0.00
7520	Inversiones en fideicomisos del Poder Legislativo	0.00	0.00	0.00	0.00	0.00	0.00
7530	Inversiones en fideicomisos del Poder Judicial	0.00	0.00	0.00	0.00	0.00	0.00
7540	Inversiones en fideicomisos públicos no empresariales y no finan	0.00	0.00	0.00	0.00	0.00	0.00
7550	Inversiones en fideicomisos públicos empresariales y no financieros	0.00	0.00	0.00	0.00	0.00	0.00
7560	Inversiones en fideicomisos públicos financieros	0.00	0.00	0.00	0.00	0.00	0.00
7570	Inversiones en fideicomisos de entidades federativas	0.00	0.00	0.00	0.00	0.00	0.00
7580	Inversiones en fideicomisos de municipios	0.00	0.00	0.00	0.00	0.00	0.00
7590	Fideicomisos de empresas privadas y particulares	0.00	0.00	0.00	0.00	0.00	0.00
7600	OTRAS INVERSIONES FINANCIERAS	0.00	0.00	0.00	0.00	0.00	0.00
7610	Depósitos a largo plazo en moneda nacional	0.00	0.00	0.00	0.00	0.00	0.00
7620	Depósitos a largo plazo en moneda extranjera	0.00	0.00	0.00	0.00	0.00	0.00
7900	PROVISIONES PARA CONTINGENCIAS Y OTRAS EROGACIONES ESPECIA	0.00	0.00	0.00	0.00	0.00	0.00
7910	Contingencias por fenómenos naturales	0.00	0.00	0.00	0.00	0.00	0.00
7920	Contingencias socioeconómicas	0.00	0.00	0.00	0.00	0.00	0.00
7990	Otras erogaciones especiales	0.00	0.00	0.00	0.00	0.00	0.00
8000	PARTICIPACIONES Y APORTACIONES	0.00	0.00	0.00	0.00	0.00	0.00
8100	PARTICIPACIONES	0.00	0.00	0.00	0.00	0.00	0.00
8110	Fondo general de participaciones	0.00	0.00	0.00	0.00	0.00	0.00
8120	Fondo de fomento municipal	0.00	0.00	0.00	0.00	0.00	0.00
8130	Participaciones de las entidades federativas a los municipios	0.00	0.00	0.00	0.00	0.00	0.00
8140	Otros conceptos participables de la Federación a entidades federa	0.00	0.00	0.00	0.00	0.00	0.00
8150	Otros conceptos participables de la Federación a municipios	0.00	0.00	0.00	0.00	0.00	0.00
8160	Convenios de colaboración administrativa	0.00	0.00	0.00	0.00	0.00	0.00
8300	APORTACIONES	0.00	0.00	0.00	0.00	0.00	0.00
8310	Aportaciones de la Federación a las entidades federativas	0.00	0.00	0.00	0.00	0.00	0.00
8320	Aportaciones de la Federación a municipios	0.00	0.00	0.00	0.00	0.00	0.00
8330	Aportaciones de las entidades federativas a los municipios	0.00	0.00	0.00	0.00	0.00	0.00
8340	Aportaciones previstas en leyes y decretos al sistema de protección	0.00	0.00	0.00	0.00	0.00	0.00
8350	Aportaciones previstas en leyes y decretos compensatorias a entid	0.00	0.00	0.00	0.00	0.00	0.00
8500	CONVENIOS	0.00	0.00	0.00	0.00	0.00	0.00
8510	Convenios de reasignación	0.00	0.00	0.00	0.00	0.00	0.00
8520	Convenios de descentralización	0.00	0.00	0.00	0.00	0.00	0.00
8530	Otros convenios	0.00	0.00	0.00	0.00	0.00	0.00
9000	DEUDA PUBLICA	0.00	0.00	0.00	0.00	0.00	0.00
9100	AMORTIZACION DE LA DEUDA PUBLICA	0.00	0.00	0.00	0.00	0.00	0.00
9110	Amortización de la deuda interna con instituciones de crédito	0.00	0.00	0.00	0.00	0.00	0.00
9120	Amortización de la deuda interna por emisión de títulos y valores	0.00	0.00	0.00	0.00	0.00	0.00



Instituto Estatal para la Educación de Jóvenes y Adultos
ESTADO ANALÍTICO DEL PRESUPUESTO DE EGRESOS DETALLADO
 Clasificación por Objeto del Gasto
 Del 01 de Enero al 31 de Marzo de 2020



(Miles de pesos)							
Concepto	Aprobado	Ampliaciones /Reducciones	Modificado	Devengado	Pagado	Subejercicio	
9130	Amortización de arrendamientos financieros nacionales	0.00	0.00	0.00	0.00	0.00	0.00
9140	Amortización de la deuda externa con instituciones de crédito	0.00	0.00	0.00	0.00	0.00	0.00
9150	Amortización de deuda externa con organismos financieros interna	0.00	0.00	0.00	0.00	0.00	0.00
9160	Amortización de la deuda bilateral	0.00	0.00	0.00	0.00	0.00	0.00
9170	Amortización de la deuda externa por emisión de títulos y valores	0.00	0.00	0.00	0.00	0.00	0.00
9180	Amortización de arrendamientos financieros internacionales	0.00	0.00	0.00	0.00	0.00	0.00
9200	INTERESES DE LA DEUDA PÚBLICA	0.00	0.00	0.00	0.00	0.00	0.00
9210	Intereses de la deuda interna con instituciones de crédito	0.00	0.00	0.00	0.00	0.00	0.00
9220	Intereses derivados de la colocación de títulos y valores	0.00	0.00	0.00	0.00	0.00	0.00
9230	Intereses por arrendamientos financieros nacionales	0.00	0.00	0.00	0.00	0.00	0.00
9240	Intereses de la deuda externa con instituciones de crédito	0.00	0.00	0.00	0.00	0.00	0.00
9250	Intereses de la deuda con organismos financieros internacionales	0.00	0.00	0.00	0.00	0.00	0.00
9260	Intereses de la deuda bilateral	0.00	0.00	0.00	0.00	0.00	0.00
9270	Intereses derivados de la colocación de títulos y valores en el exterior	0.00	0.00	0.00	0.00	0.00	0.00
9280	Intereses por arrendamientos financieros internacionales	0.00	0.00	0.00	0.00	0.00	0.00
9300	COMISIONES DE LA DEUDA PÚBLICA	0.00	0.00	0.00	0.00	0.00	0.00
9310	Comisiones de la deuda pública interna	0.00	0.00	0.00	0.00	0.00	0.00
9320	Comisiones de la deuda pública externa	0.00	0.00	0.00	0.00	0.00	0.00
9400	GASTOS DE LA DEUDA PÚBLICA	0.00	0.00	0.00	0.00	0.00	0.00
9410	Gastos de la deuda pública interna	0.00	0.00	0.00	0.00	0.00	0.00
9420	Gastos de la deuda pública externa	0.00	0.00	0.00	0.00	0.00	0.00
9500	COSTO POR COBERTURAS	0.00	0.00	0.00	0.00	0.00	0.00
9510	Costos por cobertura de la deuda pública interna	0.00	0.00	0.00	0.00	0.00	0.00
9520	Costos por cobertura de la deuda pública externa	0.00	0.00	0.00	0.00	0.00	0.00
9600	APOYOS FINANCIEROS	0.00	0.00	0.00	0.00	0.00	0.00
9610	Apoyos a Intermediarios financieros	0.00	0.00	0.00	0.00	0.00	0.00
9620	Apoyos a ahorradores y deudores del Sistema Financiero Nacional	0.00	0.00	0.00	0.00	0.00	0.00
9900	ADEUDOS DE EJERCICIOS FISCALES ANTERIORES (ADEFAS)	0.00	0.00	0.00	0.00	0.00	0.00
9910	ADEFAS	0.00	0.00	0.00	0.00	0.00	0.00
Total	74,664,493.00	83,172.00	74,747,665.00	12,758,385.97	12,758,385.97	61,969,279.03	

ELABORÓ: LICD. MARCO A. PAREDES UELDA
 JEFE DE PROGRAMACIÓN Y PRESUPUESTO

REVISÓ: LICD. ROMANA SÁNCHEZ
 DIRECTORA DE MANEJO Y CONTROL

AUTORIZÓ: LICD. MARÍA CARMEN SÁNCHEZ RAMÍREZ
 DIRECTORA GENERAL

Instituto Estatal para la Educación de Jóvenes y Adultos ESTADO ANALÍTICO DEL PRESUPUESTO DE EGRESOS DETALLADO Clasificación Administrativa Del 01 de Enero al 31 de Marzo de 2020 (Pesos)						
Concepto	Aprobado	Ampliaciones /Reducciones	Modificado	Devengado	Pagado	Subejercicio
I. Gasto No Etiquetado (Gobierno del Estado)	14,506,933.00	83,172.00	14,590,105.00	2,480,687.05	2,480,687.05	12,109,417.95
Instituto Estatal para la Educación de los Jóvenes y Adultos de Quintana Roo	14,506,933.00	83,172.00	14,590,105.00	2,480,687.05	2,480,687.05	12,109,417.95
II. Gasto Etiquetado (Ramo 33 y Ramo 11)	60,157,560.00	0.00	60,157,560.00	10,277,698.92	10,277,698.92	49,879,861.08
Instituto Estatal para la Educación de los Jóvenes y Adultos de Quintana Roo	60,157,560.00	0.00	60,157,560.00	10,277,698.92	10,277,698.92	49,879,861.08
Total	74,664,493.00	83,172.00	74,747,665.00	12,758,385.97	12,758,385.97	61,989,279.03

Instituto Estatal para la Educación de Jóvenes y Adultos GOBIERNO ESTATAL DEL ESTADO DE QUINTANA ROO ESTADO ANALÍTICO DEL PRESUPUESTO DE EGRESOS DETALLADO Clasificación Administrativa Del 01 de Enero al 31 de Marzo de 2020 (Pesos)						
Concepto	Aprobado	Ampliaciones /Reducciones	Modificado	Devengado	Pagado	Subejercicio
Poder Ejecutivo	74,664,493.00	83,172.00	74,747,665.00	12,758,385.97	12,758,385.97	61,989,279.03
Poder Legislativo	0.00	0.00	0.00	0.00	0.00	0.00
Poder Judicial	0.00	0.00	0.00	0.00	0.00	0.00
Organo Autonomo	0.00	0.00	0.00	0.00	0.00	0.00
Total	74,664,493.00	83,172.00	74,747,665.00	12,758,385.97	12,758,385.97	61,989,279.03

Instituto Estatal para la Educación de Jóvenes y Adultos SECTOR PARAESTATAL DEL GOBIERNO ESTATAL DE QUINTANA ROO Clasificación Administrativa Del 01 de Enero al 31 de Marzo de 2020 (Pesos)						
Concepto	Egresos					Subejercicio
	Aprobado	Ampliaciones /Reducciones	Modificado	Devengado	Pagado	
Entidades Paraestatales y Fideicomisos No Empresariales y No Financieros	74,664,493.00	83,172.00	74,747,665.00	12,758,385.97	12,758,385.97	61,989,279.03
Instituciones Públicas de la Seguridad Social	0.00	0.00	0.00	0.00	0.00	0.00
Entidades Paraestatales Empresariales No Financieras con Participación Estatal Mayoritaria	0.00	0.00	0.00	0.00	0.00	0.00
Fideicomisos Empresariales No Financieros con Participación Estatal Mayoritaria	0.00	0.00	0.00	0.00	0.00	0.00
Entidades Paraestatales Empresariales Financieras Monetarias con Participación Estatal Mayoritaria	0.00	0.00	0.00	0.00	0.00	0.00
Entidades Paraestatales Empresariales Financieras No Monetarias con Participación Estatal Mayoritaria	0.00	0.00	0.00	0.00	0.00	0.00
Fideicomisos Financieros Públicos con Participación Estatal Mayoritaria	0.00	0.00	0.00	0.00	0.00	0.00
Total del Gasto	74,664,493.00	83,172.00	74,747,665.00	12,758,385.97	12,758,385.97	61,989,279.03

ELABORO: LCDO. MARCO A. PAREDES ULLOA
JEFE DE PROGRAMACION Y PRESUPUESTO

REVISÓ: LCDO. ROBERTO VALLE CAN
DIRECTOR DE PLANEACION Y EVALUACION OPERATIVA

AUTORIZO: LCDA. MARÍA CANDELARIA RAYGOZA ALCOER
DIRECTORA GENERAL



INSTITUTO ESTATAL PARA LA EDUCACION DE JOVENES Y ADULTOS

Estado Analítico del Ejercicio del Presupuesto de Egresos- LDF

(Clasificación por Objeto del Gasto, Capítulo y Concepto)

Del 01 de Enero al 31 de Marzo de 2020



CONCEPTO	EGRESOS					SUB EJERCICIO
	APROBADO	AMPLIACION/ (REDUCCIONES)	MODIFICADO	DEVENGADO	PAGADO	
2 Acciones y Participaciones de Capital	0.00	0.00	0.00	0.00	0.00	0.00
3 Compra de Títulos y Valores	0.00	0.00	0.00	0.00	0.00	0.00
4 Concesión de Préstamos	0.00	0.00	0.00	0.00	0.00	0.00
6 Inversiones en Fideicomisos, Mandatos y otros	0.00	0.00	0.00	0.00	0.00	0.00
6 Análisis	0.00	0.00	0.00	0.00	0.00	0.00
6 Otras Inversiones Financieras	0.00	0.00	0.00	0.00	0.00	0.00
7 Provisiones para Contingencias y otras	0.00	0.00	0.00	0.00	0.00	0.00
7 Finanzas Financieras	0.00	0.00	0.00	0.00	0.00	0.00
Participaciones y Aportaciones	0.00	0.00	0.00	0.00	0.00	0.00
1 Participaciones	0.00	0.00	0.00	0.00	0.00	0.00
2 Aportaciones	0.00	0.00	0.00	0.00	0.00	0.00
3 Convenios	0.00	0.00	0.00	0.00	0.00	0.00
Deuda Pública	0.00	0.00	0.00	0.00	0.00	0.00
1 Amortización de la Deuda Pública	0.00	0.00	0.00	0.00	0.00	0.00
2 Intereses de la Deuda Pública	0.00	0.00	0.00	0.00	0.00	0.00
3 Comisiones de la Deuda Pública	0.00	0.00	0.00	0.00	0.00	0.00
4 Gastos de la Deuda Pública	0.00	0.00	0.00	0.00	0.00	0.00
5 Costo por Coberturas	0.00	0.00	0.00	0.00	0.00	0.00
6 Apoyos Financieros	0.00	0.00	0.00	0.00	0.00	0.00
7 Adelantos de Ejercidos Fiscales Anteriores (adefas)	0.00	0.00	0.00	0.00	0.00	0.00
G. Gasto Etiquetado (Ramo 33 y Ramo 11)	60,157,668.00	0.00	60,157,668.00	10,277,698.92	10,277,698.92	49,879,969.08
Servicios Personales	33,944,223.00	0.00	33,944,223.00	7,887,205.81	7,887,205.81	26,057,017.19
1 Remuneraciones al Personal de Carácter Permanente	10,943,692.00	-5,340.67	10,938,351.33	2,714,283.03	2,714,283.03	8,224,068.30
2 Remuneraciones al Personal de Carácter Transitorio	625,318.00	0.00	625,318.00	123,000.00	123,000.00	502,318.00
3 Remuneraciones Adicionales y Especiales	2,578,749.00	-38,446.74	2,540,302.26	882,191.00	682,191.00	1,660,111.26
4 Seguridad Social	3,110,384.00	68,069.04	3,178,444.04	991,933.34	991,933.34	2,186,510.70
5 Otras Prestaciones Sociales y Económicas	16,698,060.00	-26,272.63	16,659,807.37	3,175,798.44	3,175,798.44	13,484,008.93
6 Previsiones	0.00	0.00	0.00	0.00	0.00	0.00
7 Pago de Estímulos a Servidores Públicos	0.00	0.00	0.00	0.00	0.00	0.00
Materiales y Suministros	5,458,163.00	135,300.00	5,594,163.00	534,076.63	534,076.63	5,060,086.37
1 Materias de Administración, Emisión de Documentos y Artículos Oficiales	1,277,800.00	155,078.00	1,432,878.00	1,937.60	1,937.60	1,430,940.40
2 Alimentos y Utensilios	268,947.00	1,873.60	270,820.00	18,320.20	18,320.20	252,499.70
3 Materias Primas y Materiales de Producción y Comercialización	0.00	0.00	0.00	0.00	0.00	0.00
4 Materiales y Artículos de Construcción y de Reparación	139,423.00	74,637.92	214,260.92	91,483.16	91,483.16	122,777.76
5 Productos Químicos, Farmacéuticos y de Laboratorio	18,000.00	0.00	18,000.00	0.00	0.00	18,000.00
6 Combustibles, Lubricantes y Aditivos	2,952,652.00	-86,288.92	2,856,373.08	356,678.94	356,678.94	2,509,784.14
7 Vestuario, Blancos, Prendas de Protección y Artículos Deportivos	20,000.00	0.00	20,000.00	400.00	400.00	19,600.00
8 Materiales y Suministros para Seguridad	0.00	0.00	0.00	0.00	0.00	0.00
9 Herramientas, Refacciones y Accesorios Menores	782,031.00	-10,200.00	771,831.00	65,356.63	65,356.63	706,474.37
Servicios Generales	7,975,096.00	-135,300.00	7,839,706.00	874,064.48	874,064.48	6,965,641.52
1 Servicios Básicos	1,632,330.00	8,969.85	1,641,299.85	253,674.17	253,674.17	1,387,625.68
2 Servicios de Mantenimiento	1,513,612.00	-50,400.00	1,463,212.00	194,691.08	194,691.08	1,268,520.92
3 Servicios Profesionales, Científicos, Técnicos y otros Servicios	1,004,241.00	-16,778.09	987,462.91	108,623.12	108,623.12	878,839.79
4 Servicios Financieros, Bancarios y Comerciales	398,650.00	-48,389.00	348,270.00	1,620.00	1,620.00	346,650.00
5 Servicios de Instalación, Reparación, Mantenimiento y Conservación	613,612.00	20,045.34	633,657.34	78,715.68	78,715.68	554,941.66



INSTITUTO ESTATAL PARA LA EDUCACION DE JOVENES Y ADULTOS

Estado Analítico del Ejercicio del Presupuesto de Egresos - LDF

(Clasificación por Objeto del Gasto, Capítulo y Concepto)

Del 01 de Enero al 31 de Marzo de 2020



IEEA INSTITUTO ESTATAL PARA LA EDUCACION DE JOVENES Y ADULTOS

CONCEPTO	EGRESOS					SUB EJERCICIO
	APROBADO	AMPLIACION/ (REDUCCIONES)	MODIFICADO	DEVENGADO	PAGADO	
6 Servicios de Comunicación Social y Publicidad.	0.00	0.00	0.00	0.00	0.00	0.00
7 Servicios de Traslado y Viáticos	2,970,474.00	-66,895.67	2,904,678.33	222,631.00	222,631.00	2,081,947.33
8 Servicios Oficiales	344,187.00	-37,819.43	306,367.57	6,737.53	6,737.53	299,630.04
9 Otros Servicios Generales	100,000.00	54,858.00	154,858.00	7,372.00	7,372.00	147,588.00
Transferencias, Asignaciones, Subsidios y Otras Ayudas	12,779,468.00	0.00	12,779,468.00	982,352.00	982,352.00	11,797,116.00
1 Transferencias Internas y Asignaciones al Sector Público	0.00	0.00	0.00	0.00	0.00	0.00
2 Transferencias al resto del Sector Público	0.00	0.00	0.00	0.00	0.00	0.00
3 Subsidios y Subvenciones	0.00	0.00	0.00	0.00	0.00	0.00
4 Ayudas Sociales	12,779,468.00	0.00	12,779,468.00	982,352.00	982,352.00	11,797,116.00
5 Pensiones y Jubilaciones	0.00	0.00	0.00	0.00	0.00	0.00
6 Transferencias a Fideicomisos, Mandatos y Otros Análogos	0.00	0.00	0.00	0.00	0.00	0.00
7 Transferencias a la Seguridad Social	0.00	0.00	0.00	0.00	0.00	0.00
8 Donativos	0.00	0.00	0.00	0.00	0.00	0.00
9 Transferencias al Exterior	0.00	0.00	0.00	0.00	0.00	0.00
Bienes Muebles, Inmuebles e Intangibles	0.00	0.00	0.00	0.00	0.00	0.00
1 Mobiliario y Equipo de Administración	0.00	0.00	0.00	0.00	0.00	0.00
2 Mobiliario y Equipo Educativo y Recreativo	0.00	0.00	0.00	0.00	0.00	0.00
3 Equipo e Instrumental Médico y de Laboratorio	0.00	0.00	0.00	0.00	0.00	0.00
4 Vehículos y Equipo de Transporte	0.00	0.00	0.00	0.00	0.00	0.00
5 Equipo de Defensa y Seguridad	0.00	0.00	0.00	0.00	0.00	0.00
6 Maquinaria, otros Equipos y Herramientas	0.00	0.00	0.00	0.00	0.00	0.00
7 Activos Biológicos	0.00	0.00	0.00	0.00	0.00	0.00
8 Bienes Inmuebles	0.00	0.00	0.00	0.00	0.00	0.00
9 Activos Intangibles	0.00	0.00	0.00	0.00	0.00	0.00
Inversión Pública	0.00	0.00	0.00	0.00	0.00	0.00
1 Obra Pública en Bienes de Dominio Público	0.00	0.00	0.00	0.00	0.00	0.00
2 Obra Pública en Bienes Propios	0.00	0.00	0.00	0.00	0.00	0.00
3 Proyectos Productivos y Acciones de Fomento	0.00	0.00	0.00	0.00	0.00	0.00
Inversiones Financieras y Otras Provisiones	0.00	0.00	0.00	0.00	0.00	0.00
1 Inversiones para el Fomento de Actividades Productivas.	0.00	0.00	0.00	0.00	0.00	0.00
2 Acciones y Participaciones de Capital	0.00	0.00	0.00	0.00	0.00	0.00
3 Compra de Títulos y Valores	0.00	0.00	0.00	0.00	0.00	0.00
4 Concesión de Préstamos	0.00	0.00	0.00	0.00	0.00	0.00
5 Inversiones en Fideicomisos, Mandatos y otros Análogos	0.00	0.00	0.00	0.00	0.00	0.00
6 Otras Inversiones Financieras	0.00	0.00	0.00	0.00	0.00	0.00
7 Provisiones para Contingencias y otras Erogaciones Especiales	0.00	0.00	0.00	0.00	0.00	0.00
Participaciones y Aportaciones	0.00	0.00	0.00	0.00	0.00	0.00
1 Participaciones	0.00	0.00	0.00	0.00	0.00	0.00
2 Aportaciones	0.00	0.00	0.00	0.00	0.00	0.00
3 Convenios	0.00	0.00	0.00	0.00	0.00	0.00
Deuda Pública	0.00	0.00	0.00	0.00	0.00	0.00
1 Amortización de la Deuda Pública	0.00	0.00	0.00	0.00	0.00	0.00
2 Intereses de la Deuda Pública	0.00	0.00	0.00	0.00	0.00	0.00
3 Comisiones de la Deuda Pública	0.00	0.00	0.00	0.00	0.00	0.00
4 Gastos de la Deuda Pública	0.00	0.00	0.00	0.00	0.00	0.00
5 Costo por Coberturas	0.00	0.00	0.00	0.00	0.00	0.00
6 Apoyos Financieros	0.00	0.00	0.00	0.00	0.00	0.00

EL SEÑOR LIC. MARCO A. PARRALES VILLTA
JEFE DE PROGRAMACION Y PRESUPUESTO

EL SEÑOR LIC. RYBAM...
DIRECTOR DE PLANEACION Y OPERATIVO

LA SEÑORA LIC. MARIA FAVEL...
DIRECTORA GENERAL

Instituto Estatal para la Educación de Jóvenes y Adultos
ESTADO ANALÍTICO DEL PRESUPUESTO DE EGRESOS DETALLADO
 Clasificación Funcional
 Del 01 de Enero al 31 de Marzo de 2020
 (Pesos)

Concepto	Aprobado	Ampliaciones /Reducciones	Modificado	Devengado	Pagado	Subejercicio
I. Gasto No Etiquetado (Gobierno del Estado)	14,506,933.00	83,172.00	14,590,105.00	2,480,687.05	2,480,687.05	12,109,417.95
Gobierno	0.00	0.00	0.00	0.00	0.00	0.00
Legislación	0.00	0.00	0.00	0.00	0.00	0.00
Justicia	0.00	0.00	0.00	0.00	0.00	0.00
Coordinación de la Política de Gobierno	0.00	0.00	0.00	0.00	0.00	0.00
Relaciones Exteriores	0.00	0.00	0.00	0.00	0.00	0.00
Asuntos Financieros y Hacendarios	0.00	0.00	0.00	0.00	0.00	0.00
Seguridad Nacional	0.00	0.00	0.00	0.00	0.00	0.00
Asuntos de Orden Público y de Seguridad Interior	0.00	0.00	0.00	0.00	0.00	0.00
Otros Servicios Generales	0.00	0.00	0.00	0.00	0.00	0.00
Desarrollo Social	14,506,933.00	83,172.00	14,590,105.00	2,480,687.05	2,480,687.05	12,109,417.95
Protección Ambiental	0.00	0.00	0.00	0.00	0.00	0.00
Vivienda y Servicios a la Comunidad	0.00	0.00	0.00	0.00	0.00	0.00
Salud	0.00	0.00	0.00	0.00	0.00	0.00
Recreación, Cultura y Otras Manifestaciones Sociales	0.00	0.00	0.00	0.00	0.00	0.00
Educación	14,506,933.00	83,172.00	14,590,105.00	2,480,687.05	2,480,687.05	12,109,417.95
Protección Social	0.00	0.00	0.00	0.00	0.00	0.00
Otros Asuntos Sociales	0.00	0.00	0.00	0.00	0.00	0.00
Desarrollo Económico	0.00	0.00	0.00	0.00	0.00	0.00
Asuntos Económicos, Comerciales y Laborales en General	0.00	0.00	0.00	0.00	0.00	0.00
Agropecuaria, Silvicultura, Pesca y Caza	0.00	0.00	0.00	0.00	0.00	0.00
Combustibles y Energía	0.00	0.00	0.00	0.00	0.00	0.00
Minería, Manufacturas y Construcción	0.00	0.00	0.00	0.00	0.00	0.00
Transporte	0.00	0.00	0.00	0.00	0.00	0.00
Comunicaciones	0.00	0.00	0.00	0.00	0.00	0.00
Turismo	0.00	0.00	0.00	0.00	0.00	0.00
Ciencia, Tecnología e Innovación	0.00	0.00	0.00	0.00	0.00	0.00
Otras Industrias y Otros Asuntos Económicos	0.00	0.00	0.00	0.00	0.00	0.00
Otros	0.00	0.00	0.00	0.00	0.00	0.00
Transacciones de la Deuda Pública / Costo Financiero de	0.00	0.00	0.00	0.00	0.00	0.00
Transferencias, Participaciones y Aportaciones entre Df	0.00	0.00	0.00	0.00	0.00	0.00
Saneamiento del Sistema Financiero	0.00	0.00	0.00	0.00	0.00	0.00
Adeudos de Ejercicios Fiscales Anteriores	0.00	0.00	0.00	0.00	0.00	0.00
II. Gasto Etiquetado (Ramo 33 y Ramo 11)	60,157,560.00	0.00	60,157,560.00	10,277,698.92	10,277,698.92	49,879,861.08
Gobierno	0.00	0.00	0.00	0.00	0.00	0.00
Legislación	0.00	0.00	0.00	0.00	0.00	0.00
Justicia	0.00	0.00	0.00	0.00	0.00	0.00
Coordinación de la Política de Gobierno	0.00	0.00	0.00	0.00	0.00	0.00
Relaciones Exteriores	0.00	0.00	0.00	0.00	0.00	0.00
Asuntos Financieros y Hacendarios	0.00	0.00	0.00	0.00	0.00	0.00
Seguridad Nacional	0.00	0.00	0.00	0.00	0.00	0.00
Asuntos de Orden Público y de Seguridad Interior	0.00	0.00	0.00	0.00	0.00	0.00
Otros Servicios Generales	0.00	0.00	0.00	0.00	0.00	0.00
Desarrollo Social	60,157,560.00	0.00	60,157,560.00	10,277,698.92	10,277,698.92	49,879,861.08
Protección Ambiental	0.00	0.00	0.00	0.00	0.00	0.00
Vivienda y Servicios a la Comunidad	0.00	0.00	0.00	0.00	0.00	0.00
Salud	0.00	0.00	0.00	0.00	0.00	0.00
Recreación, Cultura y Otras Manifestaciones Sociales	0.00	0.00	0.00	0.00	0.00	0.00
Educación	60,157,560.00	0.00	60,157,560.00	10,277,698.92	10,277,698.92	49,879,861.08
Protección Social	0.00	0.00	0.00	0.00	0.00	0.00
Otros Asuntos Sociales	0.00	0.00	0.00	0.00	0.00	0.00
Desarrollo Económico	0.00	0.00	0.00	0.00	0.00	0.00
Asuntos Económicos, Comerciales y Laborales en General	0.00	0.00	0.00	0.00	0.00	0.00
Agropecuaria, Silvicultura, Pesca y Caza	0.00	0.00	0.00	0.00	0.00	0.00
Combustibles y Energía	0.00	0.00	0.00	0.00	0.00	0.00
Minería, Manufacturas y Construcción	0.00	0.00	0.00	0.00	0.00	0.00
Transporte	0.00	0.00	0.00	0.00	0.00	0.00
Comunicaciones	0.00	0.00	0.00	0.00	0.00	0.00
Turismo	0.00	0.00	0.00	0.00	0.00	0.00
Ciencia, Tecnología e Innovación	0.00	0.00	0.00	0.00	0.00	0.00
Otras Industrias y Otros Asuntos Económicos	0.00	0.00	0.00	0.00	0.00	0.00
Otros	0.00	0.00	0.00	0.00	0.00	0.00
Transacciones de la Deuda Pública / Costo Financiero de	0.00	0.00	0.00	0.00	0.00	0.00
Transferencias, Participaciones y Aportaciones entre Df	0.00	0.00	0.00	0.00	0.00	0.00
Saneamiento del Sistema Financiero	0.00	0.00	0.00	0.00	0.00	0.00
Adeudos de Ejercicios Fiscales Anteriores	0.00	0.00	0.00	0.00	0.00	0.00
Total	74,664,493.00	83,172.00	74,747,665.00	12,758,385.97	12,758,385.97	61,989,279.03

ELABORÓ: LIC. MARCO A. PAREDES ULLOA
 JEFE DE PROGRAMACIÓN Y PRESUPUESTO

REVISÓ: LIC. ROBERTO...
 DIRECTOR DE PLANEACIÓN Y EVALUACIÓN

AUTORIZÓ: LICDA. MARGA CADELLAS ALVAREZ
 DIRECTORA GENERAL



INSTITUTO ESTATAL PARA LA EDUCACION DE LOS JOVENES Y ADULTOS
Estado Analítico del Ejercicio del Presupuesto de Egresos
Clasificación Económica (por Tipo de Gasto)
Del 01 de Enero al 31 de Marzo de 2020



IEA
INSTITUTO ESTATAL PARA LA EDUCACION
DE LOS JOVENES Y ADULTOS

Concepto	Egresos					Subejercicio
	Aprobado	Ampliaciones/ (Reducciones)	Modificado	Devengado	Pagado	
Gasto Corriente	74,664,493.00	83,172.00	74,747,665.00	12,758,385.97	12,758,385.97	61,889,279.03
Gasto de Capital	0.00	0.00	0.00	0.00	0.00	0.00
Amortización de la Deuda y Disminución de Pasivos	0.00	0.00	0.00	0.00	0.00	0.00
Total del Gasto	74,664,493.00	83,172.00	74,747,665.00	12,758,385.97	12,758,385.97	61,889,279.03

ELABORO: LCDO. MARCO A. PAREDES ULLOA
 JEFE DE PROGRAMACION Y PRESUPUESTO

REVISO: LCDO. ROBERTO VALLECAN
 DIRECTOR DE PLANEACION Y GERENCIAL

AUTORIZO: LCDA. MARIA CANDELA MARIA RAYGOZA ALCOCER
 DIRECTORA GENERAL



INSTITUTO ESTATAL PARA LA EDUCACION DE JOVENES Y ADULTOS
ESTADO ANALITICO DE INGRESOS PRESUPUESTALES
Del 01 de Enero al 31 de Marzo de 2020
RAVD 03 (PART) 2020



IEEA
INSTITUTO ESTATAL PARA LA EDUCACION
DE JOVENES Y ADULTOS

RUBRO DE INGRESOS	INGRESO					DIFERENCIA	AVANCE FINANCIERO (%)
	INGRESOS ESTIMADOS	AMPLIACIONES (REDUCCIONES)	MODIFICADO	DEVENGADO	RECAUDADO		
IMPUESTOS	0.00	0.00	0.00	0.00	0.00	0.00	0.00
CUOTAS Y APORTACIONES DE SEGURIDAD SOCIAL	0.00	0.00	0.00	0.00	0.00	0.00	0.00
CONTRIBUCIONES DE MEJORAS	0.00	0.00	0.00	0.00	0.00	0.00	0.00
DERECHOS	0.00	0.00	0.00	0.00	0.00	0.00	0.00
PRODUCTOS	0.00	0.00	0.00	0.00	0.00	0.00	0.00
CORRIENTE	0.00	0.00	0.00	0.00	0.00	0.00	0.00
CAPITAL	0.00	0.00	0.00	0.00	0.00	0.00	0.00
APROVECHAMIENTOS	0.00	0.00	0.00	0.00	0.00	0.00	0.00
CORRIENTE	0.00	0.00	0.00	0.00	0.00	0.00	0.00
CAPITAL	0.00	0.00	0.00	0.00	0.00	0.00	0.00
INGRESOS POR VENTAS DE BIENES Y SERVICIOS	0.00	0.00	0.00	0.00	0.00	0.00	0.00
PARTICIPACIONES Y APORTACIONES	52,321,855.00	0.00	52,321,855.00	13,717,187.00	13,717,187.00	-38,604,668.00	26.22
TRANSFERENCIAS, ASIGNACIONES, SUBSIDIOS Y OTRAS AYUDAS	0.00	0.00	0.00	0.00	0.00	0.00	0.00
INGRESOS DERIVADOS DE FINANCIAMIENTO	0.00	0.00	0.00	0.00	0.00	0.00	0.00
TOTAL	52,321,855.00	0.00	52,321,855.00	13,717,187.00	13,717,187.00	-38,604,668.00	26.22

ESTADO ANALITICO DE INGRESOS POR FUENTE DE FINANCIAMIENTO	INGRESO					DIFERENCIA	AVANCE FINANCIERO (%)
	INGRESOS ESTIMADOS	AMPLIACIONES (REDUCCIONES)	MODIFICADO	DEVENGADO	RECAUDADO		
INGRESOS DEL PAETA	52,321,855.00	0.00	52,321,855.00	13,717,187.00	13,717,187.00	-38,604,668.00	26.22
IMPUESTOS	0.00	0.00	0.00	0.00	0.00	0.00	0.00
CONTRIBUCIONES DE MEJORAS	0.00	0.00	0.00	0.00	0.00	0.00	0.00
DERECHOS	0.00	0.00	0.00	0.00	0.00	0.00	0.00
PRODUCTOS	0.00	0.00	0.00	0.00	0.00	0.00	0.00
CORRIENTE	0.00	0.00	0.00	0.00	0.00	0.00	0.00
CAPITAL	0.00	0.00	0.00	0.00	0.00	0.00	0.00
APROVECHAMIENTO	0.00	0.00	0.00	0.00	0.00	0.00	0.00
CORRIENTE	0.00	0.00	0.00	0.00	0.00	0.00	0.00
CAPITAL	0.00	0.00	0.00	0.00	0.00	0.00	0.00
PARTICIPACIONES Y APORTACIONES	52,321,855.00	0.00	52,321,855.00	13,717,187.00	13,717,187.00	-38,604,668.00	26.22
TRANSFERENCIAS, ASIGNACIONES, SUBSIDIOS Y OTRAS AYUDAS	0.00	0.00	0.00	0.00	0.00	0.00	0.00
INGRESOS DE ORGANISMOS Y EMPRESAS	0.00	0.00	0.00	0.00	0.00	0.00	0.00
CUOTAS Y APORTACIONES DE SEGURIDAD SOCIAL	0.00	0.00	0.00	0.00	0.00	0.00	0.00
INGRESOS POR VENTA DE BIENES Y SERVICIOS	0.00	0.00	0.00	0.00	0.00	0.00	0.00
TRANSFERENCIAS, ASIGNACIONES, SUBSIDIOS Y OTRAS AYUDAS	0.00	0.00	0.00	0.00	0.00	0.00	0.00
INGRESOS DE ORGANISMOS Y EMPRESAS	0.00	0.00	0.00	0.00	0.00	0.00	0.00
INGRESOS DERIVADOS DE FINANCIAMIENTO	0.00	0.00	0.00	0.00	0.00	0.00	0.00
TOTAL	52,321,855.00	0.00	52,321,855.00	13,717,187.00	13,717,187.00	-38,604,668.00	26.22

ELABORÓ: LIC. MARCO A. PAREDES ULLDA
JEFE DE PROGRAMACION Y PRESUPUESTO

REVISÓ: LIC. ROMANA M. GONZALEZ
DIRECTORA DE PLANEACION Y MANEJO OPERATIVO

NOTIFICÓ: LIC. WILMA CARRERA MARTINEZ ALCANTAR
DIRECTORA GENERAL



INSTITUTO ESTATAL PARA LA EDUCACIÓN DE JÓVENES Y ADULTOS
ESTADO ANALÍTICO DE INGRESOS PRESUPUESTALES
Del 01 de Enero al 31 de Marzo de 2019
GOBIERNO DEL ESTADO PRESUPUESTO AUTORIZADO 2019



IIEA
INSTITUTO ESTATAL PARA LA EDUCACIÓN
DE JÓVENES Y ADULTOS

TIPO DE INGRESOS	INGRESO					DIFERENCIA	AVANCE FINANCIERO (%)
	INGRESOS ESTIMADOS	AMPLIACIONES (REDUCCIONES)	MODIFICADO	DEVENGADO	RECAUDADO		
IMPUESTOS	0.00	0.00	0.00	0.00	0.00	0.00	0.00
CUOTAS Y APORTACIONES DE SEGURIDAD SOCIAL	0.00	0.00	0.00	0.00	0.00	0.00	0.00
CONTRIBUCIONES DE MEJORAS	0.00	0.00	0.00	0.00	0.00	0.00	0.00
DERECHOS	0.00	0.00	0.00	0.00	0.00	0.00	0.00
PRODUCTOS	0.00	0.00	0.00	0.00	0.00	0.00	0.00
CORRIENTE	0.00	0.00	0.00	0.00	0.00	0.00	0.00
CAPITAL	0.00	0.00	0.00	0.00	0.00	0.00	0.00
APROVECHAMIENTOS	0.00	0.00	0.00	0.00	0.00	0.00	0.00
CORRIENTE	0.00	0.00	0.00	0.00	0.00	0.00	0.00
CAPITAL	0.00	0.00	0.00	0.00	0.00	0.00	0.00
INGRESOS POR VENTAS DE BIENES Y SERVICIOS	0.00	0.00	0.00	0.00	0.00	0.00	0.00
PARTICIPACIONES Y APORTACIONES	14,508,933.00	83,172.00	14,592,105.00	2,837,107.00	2,817,603.59	-11,589,129.41	29.11
TRANSFERENCIAS, ASIGNACIONES, SUBSIDIOS Y OTRAS AYUDAS							
INGRESOS DERIVADOS DE FINANCIAMIENTO							
TOTAL	14,508,933.00	83,172.00	14,592,105.00	2,837,107.00	2,817,603.59	-11,589,129.41	29.11

ESTADO ANALÍTICO DE INGRESOS POR FUENTE DE FINANCIAMIENTO	INGRESO					DIFERENCIA	AVANCE FINANCIERO (%)
	INGRESOS ESTIMADOS	AMPLIACIONES (REDUCCIONES)	MODIFICADO	DEVENGADO	RECAUDADO		
INGRESOS DEL GOBIERNO	14,508,933.00	83,172.00	14,592,105.00	2,837,107.00	2,817,603.59	-11,589,129.41	29.11
IMPUESTOS	0.00	0.00	0.00	0.00	0.00	0.00	0.00
CONTRIBUCIONES DE MEJORAS	0.00	0.00	0.00	0.00	0.00	0.00	0.00
DERECHOS	0.00	0.00	0.00	0.00	0.00	0.00	0.00
PRODUCTOS	0.00	0.00	0.00	0.00	0.00	0.00	0.00
CORRIENTE	0.00	0.00	0.00	0.00	0.00	0.00	0.00
CAPITAL	0.00	0.00	0.00	0.00	0.00	0.00	0.00
APROVECHAMIENTO	0.00	0.00	0.00	0.00	0.00	0.00	0.00
CORRIENTE	0.00	0.00	0.00	0.00	0.00	0.00	0.00
CAPITAL	0.00	0.00	0.00	0.00	0.00	0.00	0.00
PARTICIPACIONES Y APORTACIONES	14,508,933.00	83,172.00	14,592,105.00	2,837,107.00	2,817,603.59	-11,589,129.41	29.11
TRANSFERENCIAS, ASIGNACIONES, SUBSIDIOS Y OTRAS AYUDAS	0.00	0.00	0.00	0.00	0.00	0.00	0.00
INGRESOS DE ORGANISMOS Y EMPRESAS	0.00	0.00	0.00	0.00	0.00	0.00	0.00
CUOTAS Y APORTACIONES DE SEGURIDAD SOCIAL	0.00	0.00	0.00	0.00	0.00	0.00	0.00
INGRESOS POR VENTA DE BIENES Y SERVICIOS	0.00	0.00	0.00	0.00	0.00	0.00	0.00
TRANSFERENCIAS, ASIGNACIONES, SUBSIDIOS Y OTRAS AYUDAS	0.00	0.00	0.00	0.00	0.00	0.00	0.00
INGRESOS DE ORGANISMOS Y EMPRESAS	0.00	0.00	0.00	0.00	0.00	0.00	0.00
INGRESOS DERIVADOS DE FINANCIAMIENTO	0.00	0.00	0.00	0.00	0.00	0.00	0.00
TOTAL	14,508,933.00	83,172.00	14,592,105.00	2,837,107.00	2,817,603.59	-11,589,129.41	29.11

ELABORÓ: LEOB. VARGAS PARRIS ULLOA
JEFE DE PROGRAMACIÓN Y PRESUPUESTO

REVISÓ: LEOB. VARGAS PARRIS ULLOA
DIRECTOR DE PROGRAMACIÓN Y PRESUPUESTO OPERATIVO

AUTORIZÓ: LEOB. VARGAS PARRIS ULLOA
DIRECTOR GENERAL



INSTITUTO ESTATAL PARA LA EDUCACIÓN DE JÓVENES Y ADULTOS
ESTADO ANALÍTICO DE INGRESOS PRESUPUESTALES
Del 01 de Enero al 31 de Marzo de 2023
GOBIERNO DEL ESTADO APLICACIÓN 2023



IEEA
INSTITUTO ESTATAL PARA LA EDUCACIÓN
DE JÓVENES Y ADULTOS

RUBRO DE INGRESOS	INGRESO					DIFERENCIA	AVANCE FINANCIERO (%)
	INGRESOS ESTIMADOS	AMPLIACIONES (REDUCCIONES)	MODIFICADO	DEVENGADO	RECAUDADO		
IMPUESTOS	0.00	0.00	0.00	0.00	0.00	0.00	0.00
CUOTAS Y APORTACIONES DE SEGURIDAD SOCIAL	0.00	0.00	0.00	0.00	0.00	0.00	0.00
CONTRIBUCIONES DE MEJORAS	0.00	0.00	0.00	0.00	0.00	0.00	0.00
DERECHOS	0.00	0.00	0.00	0.00	0.00	0.00	0.00
PRODUCTOS	0.00	0.00	0.00	0.00	0.00	0.00	0.00
CORRIENTE	0.00	0.00	0.00	0.00	0.00	0.00	0.00
CAPITAL	0.00	0.00	0.00	0.00	0.00	0.00	0.00
APROVECHAMIENTOS	0.00	0.00	0.00	0.00	0.00	0.00	0.00
CORRIENTE	0.00	0.00	0.00	0.00	0.00	0.00	0.00
CAPITAL	0.00	0.00	0.00	0.00	0.00	0.00	0.00
INGRESOS POR VENTAS DE BIENES Y SERVICIOS	0.00	0.00	0.00	0.00	0.00	0.00	0.00
PARTICIPACIONES Y APORTACIONES	0.00	0.00	0.00	0.00	0.00	0.00	0.00
TRANSFERENCIAS, SUBSIDIOS Y OTRAS AYUDAS		0.00	0.00			0.00	0.00
INGRESOS DERIVADOS DE FINANCIAMIENTO	0.00	0.00	0.00	0.00	0.00	0.00	0.00
TOTAL	0.00	0.00	0.00	0.00	0.00	0.00	0.00

ESTADO ANALÍTICO DE INGRESOS POR FUENTE DE FINANCIAMIENTO	INGRESO					DIFERENCIA	AVANCE FINANCIERO (%)
	INGRESOS ESTIMADOS	AMPLIACIONES (REDUCCIONES)	MODIFICADO	DEVENGADO	RECAUDADO		
INGRESOS DEL GOBIERNO	0.00	0.00	0.00	0.00	0.00	0.00	0.00
IMPUESTOS	0.00	0.00	0.00	0.00	0.00	0.00	0.00
CONTRIBUCIONES DE MEJORAS	0.00	0.00	0.00	0.00	0.00	0.00	0.00
DERECHOS	0.00	0.00	0.00	0.00	0.00	0.00	0.00
PRODUCTOS	0.00	0.00	0.00	0.00	0.00	0.00	0.00
CORRIENTE	0.00	0.00	0.00	0.00	0.00	0.00	0.00
CAPITAL	0.00	0.00	0.00	0.00	0.00	0.00	0.00
APROVECHAMIENTO	0.00	0.00	0.00	0.00	0.00	0.00	0.00
CORRIENTE	0.00	0.00	0.00	0.00	0.00	0.00	0.00
CAPITAL	0.00	0.00	0.00	0.00	0.00	0.00	0.00
PARTICIPACIONES Y APORTACIONES	0.00	0.00	0.00	0.00	0.00	0.00	0.00
TRANSFERENCIAS, ASIGNACIONES, SUBSIDIOS Y OTRAS AYUDAS	0.00	0.00	0.00	0.00	0.00	0.00	0.00
INGRESOS DE ORGANISMOS Y EMPRESAS	0.00	0.00	0.00	0.00	0.00	0.00	0.00
CUOTAS Y APORTACIONES DE SEGURIDAD SOCIAL	0.00	0.00	0.00	0.00	0.00	0.00	0.00
INGRESOS POR VENTA DE BIENES Y SERVICIOS	0.00	0.00	0.00	0.00	0.00	0.00	0.00
TRANSFERENCIAS, ASIGNACIONES, SUBSIDIOS Y OTRAS AYUDAS	0.00	0.00	0.00	0.00	0.00	0.00	0.00
INGRESOS DE ORGANISMOS Y EMPRESAS	0.00	0.00	0.00	0.00	0.00	0.00	0.00
INGRESOS DERIVADOS DE FINANCIAMIENTO	0.00	0.00	0.00	0.00	0.00	0.00	0.00
TOTAL	0.00	0.00	0.00	0.00	0.00	0.00	0.00

ELABORÓ: LDO. MARCO A. PAREDES UJOLA

JEFE DE PROGRAMACIÓN Y PRESUPUESTO

ELABORÓ: LDO. ROBERTO...

DIRECTOR DE PLANEACIÓN Y PRESUPUESTO DE INSTITUTO

AUTÓGRAFO: LDO. ENRIQUE...

DIRECTORA GENERAL



INSTITUTO ESTATAL PARA LA EDUCACIÓN DE JOVENES Y ADULTOS
ESTADO ANALITICO DE INGRESOS PRESUPUESTALES
Del 01 de Enero al 31 de Marzo de 2020
RANO X 2020



IEEA
INSTITUTO ESTATAL PARA LA EDUCACIÓN DE JOVENES Y ADULTOS

RUBRO DE INGRESOS	INGRESO					DIFERENCIA	AVANCE FINANCIERO (%)
	INGRESOS ESTIMADOS	AMPLIACIONES (REDUCCIONES)	MODIFICADO	DEVENGADO	RECAUDADO		
IMPUESTOS	0.00	0.00	0.00	0.00	0.00	0.00	0.00
CUOTAS Y APORTACIONES DE SEGURIDAD SOCIAL	0.00	0.00	0.00	0.00	0.00	0.00	0.00
CONTRIBUCIONES DE MEJORAS	0.00	0.00	0.00	0.00	0.00	0.00	0.00
DERECHOS	0.00	0.00	0.00	0.00	0.00	0.00	0.00
PRODUCTOS	0.00	0.00	0.00	0.00	0.00	0.00	0.00
CORRIENTE	0.00	0.00	0.00	0.00	0.00	0.00	0.00
CAPITAL	0.00	0.00	0.00	0.00	0.00	0.00	0.00
APROVECHAMIENTOS	0.00	0.00	0.00	0.00	0.00	0.00	0.00
CORRIENTE	0.00	0.00	0.00	0.00	0.00	0.00	0.00
CAPITAL	0.00	0.00	0.00	0.00	0.00	0.00	0.00
INGRESOS POR VENTAS DE BIENES Y SERVICIOS	0.00	0.00	0.00	0.00	0.00	0.00	0.00
PARTICIPACIONES Y APORTACIONES	7,838,495.00	0.00	7,838,495.00	630,344.00	271,800.00	-7,564,695.00	3.47
TRANSFERENCIAS, SUBSIDIOS Y OTRAS AYUDAS		0.00	0.00			0.00%	0.00
INGRESOS DERIVADOS DE FINANCIAMIENTO	0.00	0.00	0.00	0.00	0.00	0.00%	0.00
TOTAL	7,838,495.00	0.00	7,838,495.00	630,344.00	271,800.00	-7,564,695.00	3.47

ESTADO ANALITICO DE INGRESOS POR FUENTE DE FINANCIAMIENTO	INGRESO					DIFERENCIA	AVANCE FINANCIERO (%)
	INGRESOS ESTIMADOS	AMPLIACIONES (REDUCCIONES)	MODIFICADO	DEVENGADO	RECAUDADO		
INGRESOS DEL RANVO X	7,838,495.00	0.00	7,838,495.00	630,344.00	271,800.00	-7,564,695.00	3.47
IMPUESTOS	0.00	0.00	0.00	0.00	0.00	0.00	0.00
CONTRIBUCIONES DE MEJORAS	0.00	0.00	0.00	0.00	0.00	0.00	0.00
DERECHOS	0.00	0.00	0.00	0.00	0.00	0.00	0.00
PRODUCTOS	0.00	0.00	0.00	0.00	0.00	0.00	0.00
CORRIENTE	0.00	0.00	0.00	0.00	0.00	0.00	0.00
CAPITAL	0.00	0.00	0.00	0.00	0.00	0.00	0.00
APROVECHAMIENTO	0.00	0.00	0.00	0.00	0.00	0.00	0.00
CORRIENTE	0.00	0.00	0.00	0.00	0.00	0.00	0.00
CAPITAL	0.00	0.00	0.00	0.00	0.00	0.00	0.00
PARTICIPACIONES Y APORTACIONES	7,838,495.00	0.00	7,838,495.00	630,344.00	271,800.00	-7,564,695.00	3.47
TRANSFERENCIAS, ASIGNACIONES, SUBSIDIOS Y OTRAS AYUDAS	0.00	0.00	0.00	0.00	0.00	0.00	0.00
INGRESOS DE ORGANISMOS Y EMPRESAS	0.00	0.00	0.00	0.00	0.00	0.00	0.00
CUOTAS Y APORTACIONES DE SEGURIDAD SOCIAL	0.00	0.00	0.00	0.00	0.00	0.00	0.00
INGRESOS POR VENTA DE BIENES Y SERVICIOS	0.00	0.00	0.00	0.00	0.00	0.00	0.00
TRANSFERENCIAS, ASIGNACIONES, SUBSIDIOS Y OTRAS AYUDAS	0.00	0.00	0.00	0.00	0.00	0.00	0.00
INGRESOS DE ORGANISMOS Y EMPRESAS	0.00	0.00	0.00	0.00	0.00	0.00	0.00
INGRESOS DERIVADOS DE FINANCIAMIENTO	0.00	0.00	0.00	0.00	0.00	0.00	0.00
TOTAL	7,838,495.00	0.00	7,838,495.00	630,344.00	271,800.00	-7,564,695.00	3.47

ELABORO: LICDO. MARCO A. PAREDES ULLOA

JEFE DE PROGRAMACION Y PRESUPUESTO

REVISO: LICDO. PORFIRIO...

PROFESOR DE PLANEACION Y PRESUPUESTO OPERATIVO

AUTORIZO: LICDA. MARIA ANTONIETA VILLALBA...

DIRECTORA GENERAL



INSTITUTO ESTATAL PARA LA EDUCACIÓN DE JOVENES Y ADULTOS
ESTADO ANALITICO DE INGRESOS PRESUPUESTALES
Del 01 de Enero al 31 de Marzo de 2020
CONCENTRADO 2379



IEEA
INSTITUTO ESTATAL PARA LA EDUCACIÓN
DE JOVENES Y ADULTOS

RUBRO DE INGRESOS	INGRESO					DIFERENCIA	AVANCE FINANCIERO (%)
	INGRESOS ESTIMADOS	AMPLIACIONES (REDUCCIONES)	MODIFICADO	DEVENGADO	RECAUDADO		
IMPUESTOS	0.00	0.00	0.00	0.00	0.00	0.00	0.00
CUOTAS Y APORTACIONES DE SEGURIDAD SOCIAL	0.00	0.00	0.00	0.00	0.00	0.00	0.00
CONSTRUCCIONES DE MEJORAS	0.00	0.00	0.00	0.00	0.00	0.00	0.00
DERECHOS	0.00	0.00	0.00	0.00	0.00	0.00	0.00
PRODUCTOS	0.00	0.00	0.00	0.00	0.00	0.00	0.00
CORRIENTE	0.00	0.00	0.00	0.00	0.00	0.00	0.00
CAPITAL	0.00	0.00	0.00	0.00	0.00	0.00	0.00
APROVECHAMIENTOS	0.00	0.00	0.00	0.00	0.00	0.00	0.00
CORRIENTE	0.00	0.00	0.00	0.00	0.00	0.00	0.00
CAPITAL	0.00	0.00	0.00	0.00	0.00	0.00	0.00
INGRESOS POR VENTAS DE BIENES Y SERVICIOS	0.00	0.00	0.00	0.00	0.00	0.00	0.00
PARTICIPACIONES Y APORTACIONES	74,664,433.00	83,172.00	74,747,605.00	17,284,638.00	16,906,790.50	-57,757,702.41	22.64
TRANSFERENCIAS, SUBSIDIOS Y OTRAS AYUDAS	0.00	0.00	0.00	0.00	0.00	0.00	0.00
INGRESOS DERIVADOS DE FINANCIAMIENTO	0.00	0.00	0.00	0.00	0.00	0.00	0.00
TOTAL	74,664,433.00	83,172.00	74,747,605.00	17,284,638.00	16,906,790.50	-57,757,702.41	22.64

ESTADO ANALITICO DE INGRESOS POR FUENTE DE FINANCIAMIENTO	INGRESO					DIFERENCIA	AVANCE FINANCIERO (%)
	INGRESOS ESTIMADOS	AMPLIACIONES (REDUCCIONES)	MODIFICADO	DEVENGADO	RECAUDADO		
INGRESOS DEL PODER EJECUTIVO FEDERAL O ESTATAL Y DE LOS MUNICIPIOS	74,664,433.00	83,172.00	74,747,605.00	17,284,638.00	16,906,790.50	-57,757,702.41	22.64
IMPUESTOS	0.00	0.00	0.00	0.00	0.00	0.00	0.00
CONTRIBUCIONES DE MEJORAS	0.00	0.00	0.00	0.00	0.00	0.00	0.00
DERECHOS	0.00	0.00	0.00	0.00	0.00	0.00	0.00
PRODUCTOS	0.00	0.00	0.00	0.00	0.00	0.00	0.00
CORRIENTE	0.00	0.00	0.00	0.00	0.00	0.00	0.00
CAPITAL	0.00	0.00	0.00	0.00	0.00	0.00	0.00
APROVECHAMIENTO	0.00	0.00	0.00	0.00	0.00	0.00	0.00
CORRIENTE	0.00	0.00	0.00	0.00	0.00	0.00	0.00
CAPITAL	0.00	0.00	0.00	0.00	0.00	0.00	0.00
PARTICIPACIONES Y APORTACIONES	74,664,433.00	83,172.00	74,747,605.00	17,284,638.00	16,906,790.50	-57,757,702.41	22.64
TRANSFERENCIAS, ASIGNACIONES, SUBSIDIOS Y OTRAS AYUDAS	0.00	0.00	0.00	0.00	0.00	0.00	0.00
INGRESOS DE ORGANISMOS Y EMPRESAS	0.00	0.00	0.00	0.00	0.00	0.00	0.00
CUOTAS Y APORTACIONES DE SEGURIDAD SOCIAL	0.00	0.00	0.00	0.00	0.00	0.00	0.00
INGRESOS POR VENTA DE BIENES Y SERVICIOS	0.00	0.00	0.00	0.00	0.00	0.00	0.00
TRANSFERENCIAS, ASIGNACIONES, SUBSIDIOS Y OTRAS	0.00	0.00	0.00	0.00	0.00	0.00	0.00
INGRESOS DE ORGANISMOS Y EMPRESAS	0.00	0.00	0.00	0.00	0.00	0.00	0.00
INGRESOS DERIVADOS DE FINANCIAMIENTO	0.00	0.00	0.00	0.00	0.00	0.00	0.00
TOTAL	74,664,433.00	83,172.00	74,747,605.00	17,284,638.00	16,906,790.50	-57,757,702.41	22.64

ELABORÓ: LIC. MARCO A. PAREDES ULLOA
JEFE DE PROGRAMACION Y PRESUPUESTO

ELABORÓ: LIC. MARCO A. PAREDES ULLOA
DIRECTOR DE PLANEACION Y PRESUPUESTO

AUTORIZÓ: LIC. MARCO A. PAREDES ULLOA
DIRECTOR GENERAL