



GOBIERNO DEL ESTADO DE QUINTANA ROO
 FORMATO EVALUATORIO PROGRAMÁTICO DEL SIPPRES FESIPPRES-01

INDICADORES

TRIMESTRE			
1	2	3	4

FECHA
11/04/2019

INSTITUCIÓN: 2112615315 - Instituto Quintanarroense de la Mujer
 PROGRAMA PRESUPUESTARIO: E119 - Desarrollo Económico
 UNIDAD RESPONSABLE: 6315-1414 - Dirección de Capacitación y Desarrollo Económico
 ACTIVIDAD: F.P.C01.A01 - Capacitación y acompañamiento para el establecimiento de proyectos económicos

IDENTIFICACIÓN DEL INDICADOR	
Indicador	INDCO1A01 - Porcentaje de mujeres capacitadas que realizan trámites para solicitar un primer apoyo económico

VARIABLES			
Numerador	Total de mujeres capacitadas que realizan trámites para solicitar un primer apoyo económico	Unidad de Medida del Numerador	480 - Mujer ()
Denominador	Total de mujeres capacitadas para establecer un proyecto económico	Unidad de Medida del Denominador	480 - Mujer ()

METAS											
Línea Base		Año Meta	Meta Programada	Comportamiento del	Tipo de	Semafización					
Año:	2017		en el Año	Indicador hacia la Meta	Método	Verde		Amarillo		Rojo	
Valor:	100.000	2019	100.000	OTRO	PORCENTAJE	30.000	100.000	10.000	29.999	0.000	9.999

Variable	Calendario Programado												
	Enero	Febrero	Marzo	Abril	Mayo	Junio	Julio	Agosto	Septiembre	Octubre	Noviembre	Diciembre	Total
Numerador	0.000	0.000	211.000	0.000	0.000	213.000	0.000	0.000	214.000	0.000	0.000	168.000	806.000
Denominador	1.000	1.000	201.500	1.000	1.000	201.500	1.000	1.000	201.500	1.000	1.000	201.500	806.000

Variable	Calendario Ejecutado												
	Enero	Febrero	Marzo	Abril	Mayo	Junio	Julio	Agosto	Septiembre	Octubre	Noviembre	Diciembre	Total
Numerador	0.000	0.000	344.000	0.000	0.000	0.000	0.000	0.000	0.000	0.000	0.000	0.000	344.000

[Firma]
 Lcdo. Guillermo Ayora Pacho

Director de Planeación, Seguimiento y Evaluación

[Firma]
 Mtra. Landy Esther Ortega Ceballos

Directora de Capacitación y Desarrollo Económico

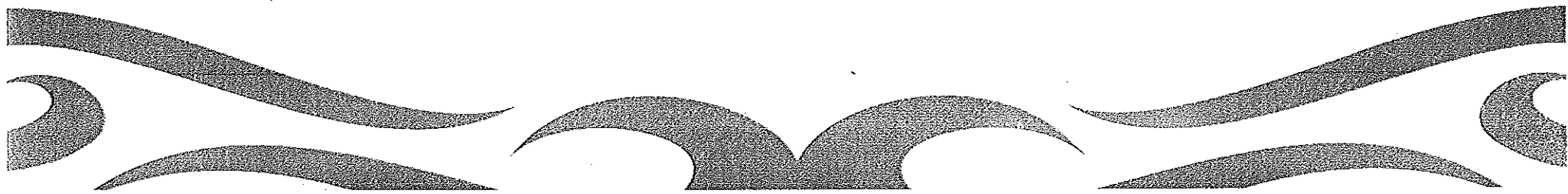
[Firma]
 C.D. Silvia Damián López

Directora General

Elaboró

Revisó

Autorizó



GOBIERNO DEL ESTADO DE QUINTANA ROO
FORMATO EVALUATORIO PROGRAMÁTICO DEL SIPPRES FESIPPRES-01
INDICADORES

TRIMESTRE			
1	2	3	4

FECHA
11/04/2019

Variable	Calendario Ejecutado												
	Enero	Febrero	Marzo	Abril	Mayo	Junio	Julio	Agosto	Septiembre	Octubre	Noviembre	Diciembre	Total
Denominador	1.000	1.000	211.000	1.000	1.000	1.000	1.000	1.000	1.000	1.000	1.000	1.000	211.000

AVANCES PROGRAMÁTICOS								VARIACION	
Trimestral			Acumulado					Trimestral	
Programado	Ejecutado	Nivel de Cumplimiento	Programado		Ejecutado		Nivel de Cumplimiento	Numerador	Denominador
abs	abs	%	abs	%	abs	%	%	%	%
104.715	163.033	155.692	104.715	104.715	163.033	163.033	155.692	63.033	4.715

RESULTADOS		
Valor de la Semaforización	Color del Semáforo	Observaciones
155.692	VERDE	Se atendió a un número mayor de mujeres en las acciones realizadas en el trimestre

Ldo. Guillermo Ayora Pacheco
 Director de Planeación, Seguimiento y Evaluación

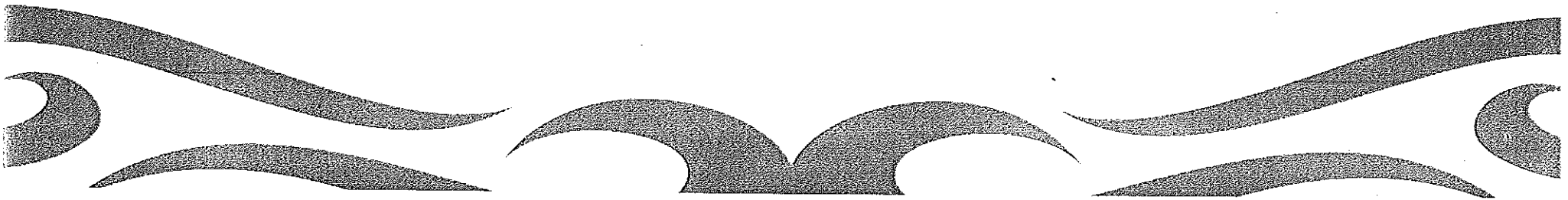
Elaboró

Mra. Landy Esther Ortega Ceballos
 Directora de Capacitación y Desarrollo Económico

Revisó

C.D. Silvia Damián López
 Directora General

Autorizó



TRIMESTRE			
1	2	3	4

FECHA
11/04/2019

INSTITUCIÓN: 2112615315 - Instituto Quintanarroense de la Mujer
PROGRAMA PRESUPUESTARIO: E119 - Desarrollo Económico
UNIDAD RESPONSABLE: 6315-1414 - Dirección de Capacitación y Desarrollo Económico
ACTIVIDAD: F.P.C01.A02 - Capacitación para la consolidación de proyectos económicos

IDENTIFICACIÓN DEL INDICADOR	
Indicador	INDCO1A02 - Porcentaje de mujeres capacitadas que realizan trámites para solicitar un segundo apoyo económico

VARIABLES			
Numerador	Total de mujeres capacitadas que realizan trámites para solicitar un segundo apoyo económico	Unidad de Medida del Numerador	480 - Mujer ()
Denominador	Total de mujeres capacitadas para fortalecer su proyecto económico	Unidad de Medida del Denominador	480 - Mujer ()

METAS											
Línea Base	Año Meta	Meta Programada	Comportamiento del	Tipo de	Semafización						
Año:	2017	en el Año	Indicador hacia la Meta	Método	Verde	Amarillo	Rojo				
Valor:	100.000	2019	100.000	OTRO	PORCENTAJE	30.000	100.000	10.000	29.999	0.000	9.999

Variable	Calendario Programado												
	Enero	Febrero	Marzo	Abril	Mayo	Junio	Julio	Agosto	Septiembre	Octubre	Noviembre	Diciembre	Total
Numerador	0.000	0.000	96.000	0.000	0.000	102.000	0.000	0.000	103.000	0.000	0.000	90.000	391.000
Denominador	1.000	1.000	97.750	1.000	1.000	97.750	1.000	1.000	97.750	1.000	1.000	97.750	391.000

Variable	Calendario Ejecutado												
	Enero	Febrero	Marzo	Abril	Mayo	Junio	Julio	Agosto	Septiembre	Octubre	Noviembre	Diciembre	Total
Numerador	0.000	0.000	74.000	0.000	0.000	0.000	0.000	0.000	0.000	0.000	0.000	0.000	74.000

Ldo. Guillermo Ayora Pacho
 Director de Planeación, Seguimiento y Evaluación

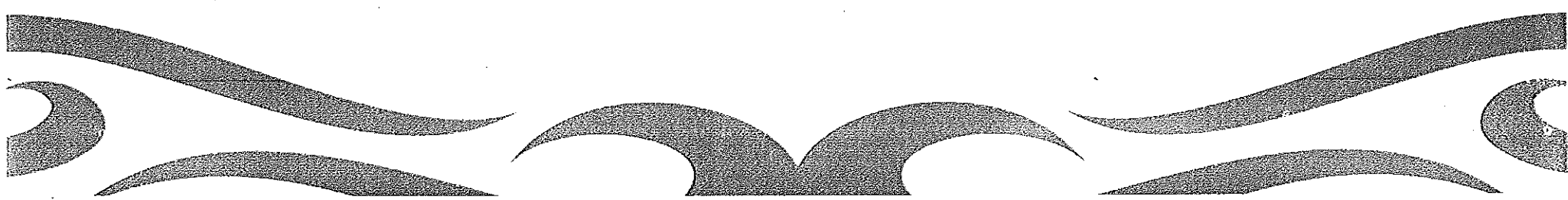
Mtra. Landy Esther Ortega Ceballos
 Directora de Capacitación y Desarrollo Económico

C.D. Silvia Damián López
 Directora General

Elaboró

Revisó

Autorizó



INDICADORES

TRIMESTRE			
1	2	3	4

FECHA
11/04/2019

Variable	Calendario Ejecutado												
	Enero	Febrero	Marzo	Abril	Mayo	Junio	Julio	Agosto	Septiembre	Octubre	Noviembre	Diciembre	Total
Denominador	1.000	1.000	96.000	1.000	1.000	1.000	1.000	1.000	1.000	1.000	1.000	1.000	96.000

AVANCES PROGRAMÁTICOS								VARIACION	
Trimestral			Acumulado					Trimestral	
Programado	Ejecutado	Nivel de Cumplimiento	Programado		Ejecutado		Nivel de Cumplimiento	Numerador	Denominador
abs	abs	%	abs	%	abs	%	%	%	%
98.210	77.083	78.488	98.210	98.210	77.083	77.083	78.488	-22.917	-1.790

RESULTADOS		
Valor de la Semaforización	Color del Semáforo	Observaciones
78.488	VERDE	En las acciones realizadas en el trimestre se captaron menos solicitudes de asesoría a las programadas inicialmente. Se reforzarán las acciones de difusión del Servicio.

Ldo. Guillermo Ayora Pacho

Director de Planeación, Seguimiento y Evaluación

Elaboró

Mra. Landy Esther Ortega Ceballos

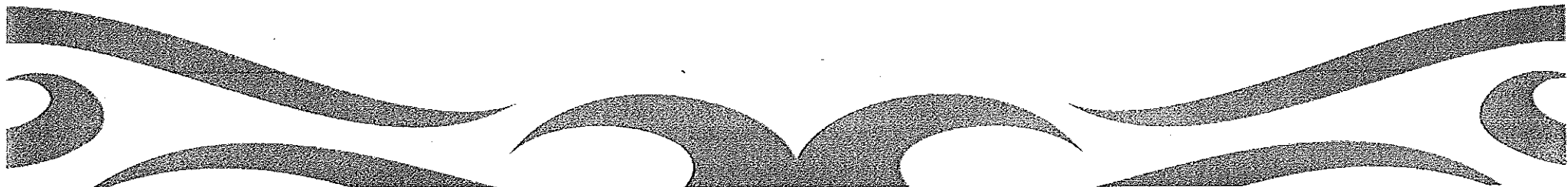
Directora de Capacitación y Desarrollo Económico

Revisó

C.D. Silvia Damián López

Directora General

Autorizó



INDICADORES

TRIMESTRE			
1	2	3	4

FECHA
11/04/2019

INSTITUCIÓN: 2112615315 - Instituto Quintanarroense de la Mujer
 PROGRAMA PRESUPUESTARIO: E119 - Desarrollo Económico
 UNIDAD RESPONSABLE: 6315-1414 - Dirección de Capacitación y Desarrollo Económico
 ACTIVIDAD: F.P.C01.A03 - Feria Manos Emprendedoras

IDENTIFICACIÓN DEL INDICADOR	
Indicador	INDCO1A03 - Porcentaje de Mujeres emprendedoras que comercializan sus productos en la Feria

VARIABLES			
Numerador	Total de Mujeres emprendedoras participantes en la Feria que comercializan sus productos	Unidad de Medida del Numerador	480 - Mujer ()
Denominador	Total de Mujeres emprendedoras participantes en la Feria	Unidad de Medida del Denominador	480 - Mujer ()

METAS										
Línea Base	Año Meta	Meta Programada	Comportamiento del	Tipo de	Semaforzación					
2017	2019	en el Año	Indicador hacia la Meta	Método	Verde		Amarillo		Rojo	
Valor:	100.000	100.000	OTRO	PORCENTAJE	70.000	100.000	60.000	69.999	0.000	59.999

Variable	Calendario Programado												
	Enero	Febrero	Marzo	Abril	Mayo	Junio	Julio	Agosto	Septiembre	Octubre	Noviembre	Diciembre	Total
Numerador	0.000	0.000	360.000	0.000	0.000	411.000	0.000	0.000	419.000	0.000	0.000	391.000	1.581.000
Denominador	1.000	1.000	395.250	1.000	1.000	395.250	1.000	1.000	395.250	1.000	1.000	395.250	1.581.000

Variable	Calendario Ejecutado												
	Enero	Febrero	Marzo	Abril	Mayo	Junio	Julio	Agosto	Septiembre	Octubre	Noviembre	Diciembre	Total
Numerador	0.000	0.000	181.000	0.000	0.000	0.000	0.000	0.000	0.000	0.000	0.000	0.000	181.000

[Signature]
 Lcdo. Guillermo Ayora Pachco
 Director de Planeación, Seguimiento y Evaluación

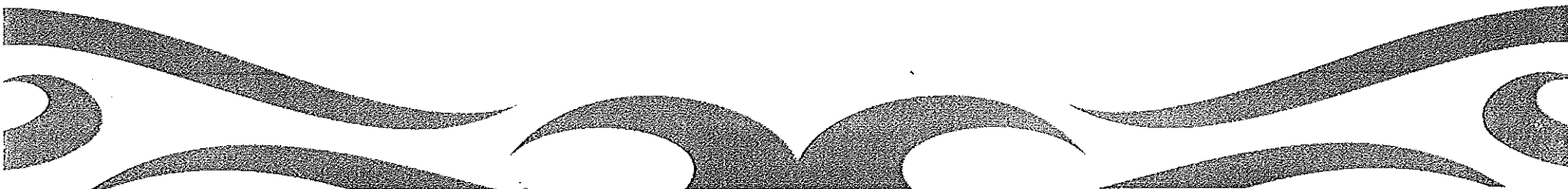
[Signature]
 Mtra. Landy Esther Ortega Ceballos
 Directora de Capacitación y Desarrollo Económico

[Signature]
 C.D. Silma Damián López
 Directora General

Elaboró

Revisó

Autorizó



TRIMESTRE			
1	2	3	4

FECHA
11/04/2019

Variable	Calendario Ejecutado												
	Enero	Febrero	Marzo	Abril	Mayo	Junio	Julio	Agosto	Septiembre	Octubre	Noviembre	Diciembre	Total
Denominador	1.000	1.000	360.000	1.000	1.000	1.000	1.000	1.000	1.000	1.000	1.000	1.000	360.000

AVANCES PROGRAMÁTICOS									VARIACION	
Trimestral			Acumulado						Trimestral	
Programado	Ejecutado	Nivel de Cumplimiento	Programado		Ejecutado		Nivel de Cumplimiento	Numerador	Denominador	
abs	abs	%	abs	%	abs	%	%	%	%	
91.082	50.278	55.201	91.082	91.082	50.278	50.278	55.201	-49.722	-8.918	

RESULTADOS		
Valor de la Semaforización	Color del Semáforo	Observaciones
55.201	ROJO	En el ámbito municipal se realizaron menos eventos a los programados. Las Ferias no realizadas se reprogramarán al Segundo Trimestre del Ejercicio y se les brindará mayor difusión para aumentar la asistencia de las mujeres emprendedoras participantes.

Lcdó. Guillermo Ayora Pacho
 Director de Planeación, Seguimiento y Evaluación


Mtra. Landy Esther Ortega Ceballos
 Directora de Capacitación y Desarrollo Económico

C.D. Silvia Damián López
 Directora General

Elaboró

Revisó

Autorizó



INDICADORES

TRIMESTRE			
1	2	3	4

FECHA
11/04/2019

INSTITUCIÓN: 2112615315 - Instituto Quintanarroense de la Mujer
PROGRAMA PRESUPUESTARIO: E119 - Desarrollo Económico
UNIDAD RESPONSABLE: 6315-1414 - Dirección de Capacitación y Desarrollo Económico
ACTIVIDAD: F.P.C01.A04 - Capacitación para el trabajo y el empleo

IDENTIFICACIÓN DEL INDICADOR	
Indicador	INDCO1A04 - Porcentaje de mujeres capacitadas que obtienen un ingreso

VARIABLES			
Numerador	Total de Mujeres capacitadas para el trabajo y el empleo que obtienen un ingreso	Unidad de Medida del Numerador	480 - Mujer ()
Denominador	Total de Mujeres capacitadas para el trabajo y el empleo	Unidad de Medida del Denominador	480 - Mujer ()

METAS											
Línea Base		Año Meta	Meta Programada	Comportamiento del	Tipo de	Semaforización					
Año:	2017		en el Año	Indicador hacia la Meta	Método	Verde		Amarillo		Rojo	
Valor:	100.000	2019	100.000	OTRO	PORCENTAJE	30.000	100.000	10.000	29.999	0.000	9.999

Variable	Calendario Programado												
	Enero	Febrero	Marzo	Abril	Mayo	Junio	Julio	Agosto	Septiembre	Octubre	Noviembre	Diciembre	Total
Numerador	0.000	0.000	417.000	0.000	0.000	406.000	0.000	0.000	454.000	0.000	0.000	305.000	1,582.000
Denominador	1.000	1.000	395.500	1.000	1.000	395.500	1.000	1.000	395.500	1.000	1.000	395.500	1,582.000

Variable	Calendario Ejecutado												
	Enero	Febrero	Marzo	Abril	Mayo	Junio	Julio	Agosto	Septiembre	Octubre	Noviembre	Diciembre	Total
Numerador	0.000	0.000	70.000	0.000	0.000	0.000	0.000	0.000	0.000	0.000	0.000	0.000	70.000

[Signature]
 Ldo. Guillermo Ayora Pacho

Director de Planeación, Seguimiento y Evaluación

[Signature]
 Mra. Lándy Esther Ortega Ceballos

Directora de Capacitación y Desarrollo Económico

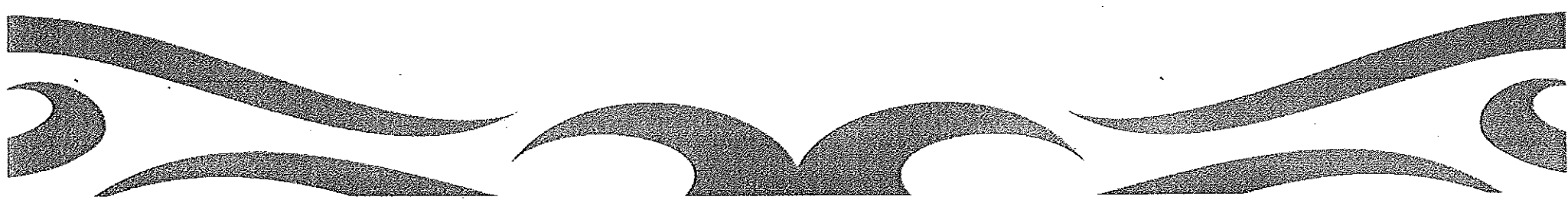
[Signature]
 C.D. Silvia Damián López

Directora General

Elaboró

Revisó

Autorizó





GOBIERNO DEL ESTADO DE QUINTANA ROO
 FORMATO EVALUATORIO PROGRAMÁTICO DEL SIPPRES FESIPPRES-01

INDICADORES

TRIMESTRE			
1	2	3	4

FECHA
11/04/2019

Variable	Calendario Ejecutado												
	Enero	Febrero	Marzo	Abril	Mayo	Junio	Julio	Agosto	Septiembre	Octubre	Noviembre	Diciembre	Total
Denominador	1.000	1.000	417.000	1.000	1.000	1.000	1.000	1.000	1.000	1.000	1.000	1.000	417.000

AVANCES PROGRAMÁTICOS								VARIACION	
Trimestral			Acumulado					Trimestral	
Programado	Ejecutado	Nivel de Cumplimiento	Programado		Ejecutado		Nivel de Cumplimiento	Numerador	Denominador
abs	abs	%	abs	%	abs	%	%	%	%
105.436	16.787	15.922	105.436	105.436	16.787	16.787	15.922	-83.213	5.436

RESULTADOS		
Valor de la Señalización	Color del Semáforo	Observaciones
15.922	AMARILLO	En el ámbito de las delegaciones municipales se realizaron menos cursos a los programados. Los cursos faltantes se reprogramarán al siguiente trimestre y se ampliará la difusión de la convocatoria a estos cursos.

[Signature]
 Ldo. Guillermo Ayora Pacho

Director de Planeación, Seguimiento y Evaluación

Elaboró

[Signature]
 Mtra. Landy Esther Ortega Ceballos

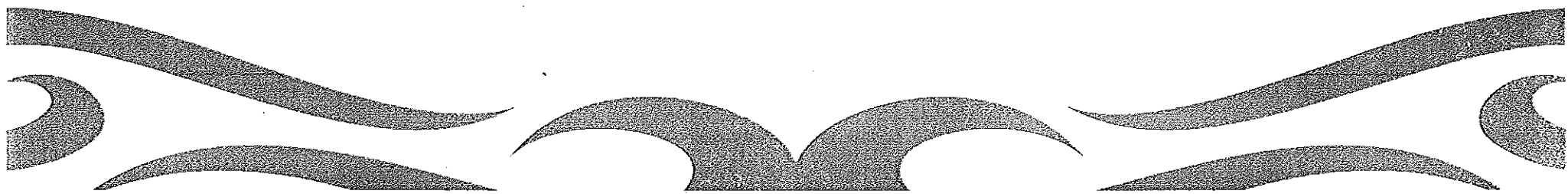
Directora de Capacitación y Desarrollo Económico

Revisó

[Signature]
 C.D. Silvia Damián López

Directora General

Autorizó



INDICADORES

TRIMESTRE			
1	2	3	4

FECHA
11/04/2019

INSTITUCIÓN: 2112615315 - Instituto Quintanarroense de la Mujer
 PROGRAMA PRESUPUESTARIO: E119 - Desarrollo Económico
 UNIDAD RESPONSABLE: 6315-1414 - Dirección de Capacitación y Desarrollo Económico
 ACTIVIDAD: F.P.C01.A05 - Taller para el empoderamiento de las Mujeres

IDENTIFICACIÓN DEL INDICADOR	
Indicador	INDCO1A05 - Porcentaje de mujeres capacitadas para el empoderamiento

VARIABLES			
Numerador	Total de mujeres capacitadas para el empoderamiento	Unidad de Medida del Numerador	480 - Mujer ()
Denominador	Total de mujeres convocadas a la capacitación	Unidad de Medida del Denominador	480 - Mujer ()

METAS											
Línea Base		Año Meta	Meta Programada	Comportamiento del	Tipo de	Semaforización					
Año:	2018		en el Año	Indicador hacia la Meta	Método	Verde		Amarillo		Rojo	
Valor:	0.000	2019	100.000	ASCENDENTE	PORCENTAJE	70.000	100.000	60.000	69.999	0.000	59.999

Variable	Calendario Programado												
	Enero	Febrero	Marzo	Abril	Mayo	Junio	Julio	Agosto	Septiembre	Octubre	Noviembre	Diciembre	Total
Numerador	0.000	0.000	60.000	0.000	0.000	60.000	0.000	0.000	60.000	0.000	0.000	60.000	240.000
Denominador	1.000	1.000	60.000	1.000	1.000	60.000	1.000	1.000	60.000	1.000	1.000	60.000	240.000

Variable	Calendario Ejecutado												
	Enero	Febrero	Marzo	Abril	Mayo	Junio	Julio	Agosto	Septiembre	Octubre	Noviembre	Diciembre	Total
Numerador	0.000	0.000	43.000	0.000	0.000	0.000	0.000	0.000	0.000	0.000	0.000	0.000	43.000

Ldo. Guillermo Ayora Pacho

Mva. Ledy Esther Ortega Ceballos

C.D. Silvia Damián López

Director de Planeación, Seguimiento y Evaluación


Directora de Capacitación y Desarrollo Económico

Directora General

Elaboró

Revisó

Autorizó



INDICADORES

TRIMESTRE			
1	2	3	4

FECHA
11/04/2019

Variable	Calendario Ejecutado												
	Enero	Febrero	Marzo	Abril	Mayo	Junio	Julio	Agosto	Septiembre	Octubre	Noviembre	Diciembre	Total
Denominador	1.000	1.000	60.000	1.000	1.000	1.000	1.000	1.000	1.000	1.000	1.000	1.000	60.000

AVANCES PROGRAMÁTICOS									VARIACION	
Trimestral			Acumulado						Trimestral	
Programado	Ejecutado	Nivel de Cumplimiento	Programado		Ejecutado		Nivel de Cumplimiento	Numerador	Denominador	
abs	abs	%	abs	%	abs	%	%	%	%	
100.000	71.667	71.667	100.000	100.000	71.667	71.667	71.667	-28.333	0.000	

RESULTADO		
Valor de la Semáforación	Color del Semáforo	Observaciones
71.667	VERDE	Se registro una menor asistencia a la programada en los talleres realizados. Se reforzarán las acciones de convocatoria a los próximos talleres.

Lcdo. Guillermo Ayora Pacheco

Director de Planeación, Seguimiento y Evaluación

Elaboró

Mtra. Landy Esther Ortega Ceballos

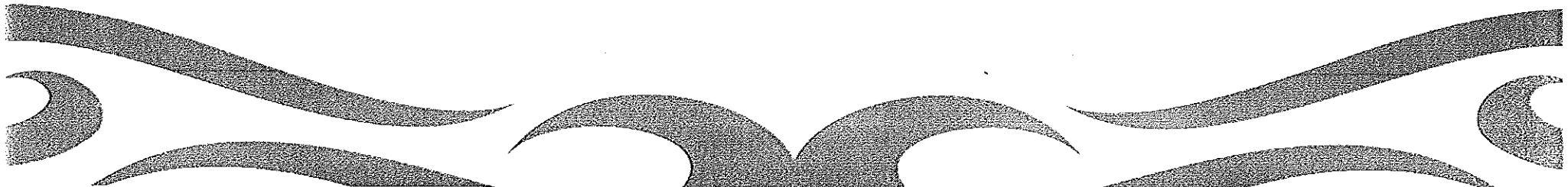
Directora de Capacitación y Desarrollo Económico

Revisó

C.D. Silvia Damián López

Directora General

Autorizó



TRIMESTRE			
1	2	3	4

FECHA
11/04/2019

INSTITUCIÓN: 2112615315 - Instituto Quintanarroense de la Mujer
PROGRAMA PRESUPUESTARIO: E119 - Desarrollo Económico
UNIDAD RESPONSABLE: 6315-1414 - Dirección de Capacitación y Desarrollo Económico
ACTIVIDAD: F.P.C01.A06 - Difusión de la Oferta Institucional del IQM para el Desarrollo Económico de las Mujeres

IDENTIFICACIÓN DEL INDICADOR	
Indicador	INDCO1A06 - Porcentaje de mujeres que acuden al IQM para el fortalecimiento de sus capacidades productivas

VARIABLES			
Numerador	Total de mujeres que acuden al IQM para solicitar información sobre la capacitación para el desarrollo económico	Unidad de Medida del Numerador	480 - Mujer ()
Denominador	Total de mujeres asistentes al módulo del IQM en los eventos coordinados ó realizados para la Difusión de la Oferta Institucional del IQM para el Desarrollo Económico de las Mujeres	Unidad de Medida del Denominador	480 - Mujer ()

METAS										
Línea Base		Año Meta	Meta Programada	Comportamiento del	Tipo de	Semafización				
Año:	2018		en el Año	Indicador hacia la Meta	Método	Verde		Amarillo		Rojo
Valor:	0.000	2019	100.000	ASCENDENTE	PORCENTAJE	30.000	100.000	10.000	29.999	0.000 9.999

Variable	Calendario Programado												
	Enero	Febrero	Marzo	Abril	Mayo	Junio	Julio	Agosto	Septiembre	Octubre	Noviembre	Diciembre	Total
Numerador	0.000	0.000	60.000	0.000	0.000	60.000	0.000	0.000	60.000	0.000	0.000	60.000	240.000
Denominador	1.000	1.000	60.000	1.000	1.000	60.000	1.000	1.000	60.000	1.000	1.000	60.000	240.000

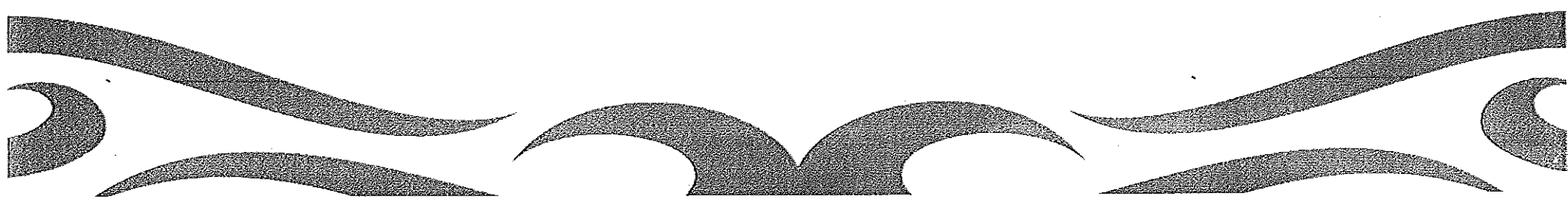
Variable	Calendario Ejecutado												
	Enero	Febrero	Marzo	Abril	Mayo	Junio	Julio	Agosto	Septiembre	Octubre	Noviembre	Diciembre	Total
Numerador	0.000	0.000	22.000	0.000	0.000	0.000	0.000	0.000	0.000	0.000	0.000	0.000	22.000

[Firma]
 Ldo. Guillermo Ayora Pacho
 Director de Planeación, Seguimiento y Evaluación

[Firma]
 Mtra. Landy Esther Ortega Ceballos
 Directora de Capacitación y Desarrollo Económico

[Firma]
 C.D. Silvia Domínguez López
 Directora General

Elaboró Revisó Autorizó



TRIMESTRE			
1	2	3	4

FECHA
11/04/2019

Variable	Calendario Ejecutado												
	Enero	Febrero	Marzo	Abril	Mayo	Junio	Julio	Agosto	Septiembre	Octubre	Noviembre	Diciembre	Total
Denominador	1.000	1.000	60.000	1.000	1.000	1.000	1.000	1.000	1.000	1.000	1.000	1.000	60.000

AVANCES PROGRAMÁTICOS								VARIACION	
Trimestral			Acumulado					Trimestral	
Programado	Ejecutado	Nivel de Cumplimiento	Programado		Ejecutado		Nivel de Cumplimiento	Numerador	Denominador
abs	abs	%	abs	%	abs	%	%	%	%
100.000	36.667	36.667	100.000	100.000	36.667	36.667	36.667	-63.333	0.000

RESULTADOS		
Valor de la Semáforo	Color del Semáforo	Observaciones
36.667	VERDE	La asistencia al modulo de atención del IQM instalado en las ferias interinstitucionales de difusión realizadas fue menor a la programada. En lo que resta del ejercicio, se reforzarán las acciones de promoción relacionadas con estas ferias.

Ldo. Guillermo Ayora Pachco

Director de Planeación, Seguimiento y Evaluación

Elaboró

Mra. Landy Esther Ortega Ceballos

Directora de Capacitación y Desarrollo Económico

Revisó

C.D. Silvia Damián López

Directora General

Autorizó

