

TRIMESTRE			
1	2	3	4

FECHA
08/07/2019

INSTITUCIÓN: 2112615315 - Instituto Quintanarroense de la Mujer
PROGRAMA PRESUPUESTARIO: E119 - Desarrollo Económico
UNIDAD RESPONSABLE: 6315-1414 - Dirección de Capacitación y Desarrollo Económico
ACTIVIDAD: F.P.C01.A01 - Capacitación y acompañamiento para el establecimiento de proyectos económicos

IDENTIFICACIÓN DEL INDICADOR	
Indicador	INDCO1A01 - Porcentaje de mujeres capacitadas que realizan trámites para solicitar un primer apoyo económico

VARIABLES			
Numerador	Total de mujeres capacitadas que realizan trámites para solicitar un primer apoyo económico	Unidad de Medida del Numerador	480 - Mujer ()
Denominador	Total de mujeres capacitadas para establecer un proyecto económico	Unidad de Medida del Denominador	480 - Mujer ()

METAS											
Linea Base		Año Meta	Meta Programada en el Año	Comportamiento del Indicador hacia la Meta	Tipo de Método	SemafORIZACIÓN					
Año:	2017					Verde		Amarillo		Rojo	
Valor:	100.000	2019	100.000	OTRO	PORCENTAJE	30.000	100.000	10.000	29.999	0.000	9.999

Variable	Calendario Programado												
	Enero	Febrero	Marzo	Abril	Mayo	Junio	Julio	Agosto	Septiembre	Octubre	Noviembre	Diciembre	Total
Numerador	0.000	0.000	211.000	0.000	0.000	213.000	0.000	0.000	214.000	0.000	0.000	168.000	806.000
Denominador	1.000	1.000	201.500	1.000	1.000	201.500	1.000	1.000	201.500	1.000	1.000	201.500	806.000

Variable	Calendario Ejecutado												
	Enero	Febrero	Marzo	Abril	Mayo	Junio	Julio	Agosto	Septiembre	Octubre	Noviembre	Diciembre	Total
Numerador	0.000	0.000	344.000	0.000	0.000	970.000	0.000	0.000	0.000	0.000	0.000	0.000	1,314.000

Lcdo. Guillermo Ayora Pacho

Director de Planeación, Seguimiento y Evaluación

Mtra. Lantty Esther Ortega Ceballos

Directora de Capacitación y Desarrollo Económico

C.D. Silvia Damián López

Directora General

Elaboró

Revisó

Autorizó



INDICADORES

TRIMESTRE			
1	2	3	4

FECHA
08/07/2019

Variable	Calendario Ejecutado												Total
	Enero	Febrero	Marzo	Abril	Mayo	Junio	Julio	Agosto	Septiembre	Octubre	Noviembre	Diciembre	
Denominador	1.000	1.000	211.000	1.000	1.000	201.500	1.000	1.000	1.000	1.000	1.000	1.000	412.500

AVANCES PROGRAMÁTICOS									VARIACION	
Trimestral			Acumulado						Trimestral	
Programado	Ejecutado	Nivel de Cumplimiento	Programado		Ejecutado		Nivel de Cumplimiento	Numerador	Denominador	
abs	abs	%	abs	%	abs	%	%	%	%	
105.707	481.390	455.400	105.211	105.211	318.545	318.545	302.768	355.399	0.000	

RESULTADOS		
Valor de la Semaforización	Color del Semáforo	Observaciones
455.400	VERDE	Se reportan las mujeres asesoradas para la integración de solicitudes del Programa Crédito a la Palabra de las Mujeres Emprendedoras

Lcdo. Guillermo Ayora Pacho

Director de Planeación, Seguimiento y Evaluación

Elaboró

Mtra. Landy Esther Ortega Ceballos

Directora de Capacitación y Desarrollo Económico

Revisó

C.D. Silvia Damián López

Directora General

Autorizó



TRIMESTRE			
1	2	3	4

FECHA
08/07/2019

INSTITUCIÓN: 2112615315 - Instituto Quintanarroense de la Mujer
PROGRAMA PRESUPUESTARIO: E119 - Desarrollo Económico
UNIDAD RESPONSABLE: 6315-1414 - Dirección de Capacitación y Desarrollo Económico
ACTIVIDAD: F.P.C01.A02 - Capacitación para la consolidación de proyectos económicos

IDENTIFICACIÓN DEL INDICADOR	
Indicador	INDCO1A02 - Porcentaje de mujeres capacitadas que realizan trámites para solicitar un segundo apoyo económico

VARIABLES			
Numerador	Total de mujeres capacitadas que realizan trámites para solicitar un segundo apoyo económico	Unidad de Medida del Numerador	480 - Mujer ()
Denominador	Total de mujeres capacitadas para fortalecer su proyecto económico	Unidad de Medida del Denominador	480 - Mujer ()

METAS											
Linea Base		Año Meta	Meta Programada en el Año	Comportamiento del Indicador hacia la Meta	Tipo de Método	Semaforización					
Año:	2017					Verde	Amarillo	Rojo			
Valor:	100.000	2019	100.000	OTRO	PORCENTAJE	30.000	100.000	10.000	29.999	0.000	9.999

Variable	Calendario Programado												
	Enero	Febrero	Marzo	Abril	Mayo	Junio	Julio	Agosto	Septiembre	Octubre	Noviembre	Diciembre	Total
Numerador	0.000	0.000	96.000	0.000	0.000	102.000	0.000	0.000	103.000	0.000	0.000	90.000	391.000
Denominador	1.000	1.000	97.750	1.000	1.000	97.750	1.000	1.000	97.750	1.000	1.000	97.750	391.000

Variable	Calendario Ejecutado												
	Enero	Febrero	Marzo	Abril	Mayo	Junio	Julio	Agosto	Septiembre	Octubre	Noviembre	Diciembre	Total
Numerador	0.000	0.000	74.000	0.000	0.000	250.000	0.000	0.000	0.000	0.000	0.000	0.000	324.000

Lcdo. Guillermo Ayora Pachco
 Director de Planeación, Seguimiento y Evaluación

Mirra Landy Esther Ortega Ceballos
 Directora de Capacitación y Desarrollo Económico

C.D. Silvia Damián López
 Directora General

Elaboró

Revisó

Autorizó



INDICADORES

TRIMESTRE			
1	2	3	4

FECHA
08/07/2019

Variable	Calendario Ejecutado												
	Enero	Febrero	Marzo	Abril	Mayo	Junio	Julio	Agosto	Septiembre	Octubre	Noviembre	Diciembre	Total
Denominador	1.000	1.000	96.000	1.000	1.000	97.500	1.000	1.000	1.000	1.000	1.000	1.000	193.500

AVANCES PROGRAMÁTICOS									VARIACION	
Trimestral			Acumulado						Trimestral	
Programado	Ejecutado	Nivel de Cumplimiento	Programado		Ejecutado		Nivel de Cumplimiento	Numerador	Denominador	
abs	abs	%	abs	%	abs	%	%	%	%	
104.348	256.410	245.726	101.279	101.279	167.442	167.442	165.327	145.098	-0.256	

RESULTADOS		
Valor de la Semaforización	Color del Semáforo	Observaciones
245.726	VERDE	A través del reforzamiento de las acciones de difusión del Servicio, se captaron mayores solicitudes de asesoría.

Lcdo. Guillermo Ayora Pacho
 Director de Planeación, Seguimiento y Evaluación

Elaboró

Mtra. Landy Esther Ortega Ceballos
 Directora de Capacitación y Desarrollo Económico

Revisó

C.D. Silvia Damián López

Directora General

Autorizó



INDICADORES

TRIMESTRE			
1	2	3	4

FECHA
08/07/2019

INSTITUCIÓN: 2112615315 - Instituto Quintanarroense de la Mujer
 PROGRAMA PRESUPUESTARIO: E119 - Desarrollo Económico
 UNIDAD RESPONSABLE: 6315-1414 - Dirección de Capacitación y Desarrollo Económico
 ACTIVIDAD: F.P.C01.A03 - Feria Manos Emprendedoras

IDENTIFICACIÓN DEL INDICADOR	
Indicador	INDCO1A03 - Porcentaje de Mujeres emprendedoras que comercializan sus productos en la Feria

VARIABLES			
Numerador	Total de Mujeres emprendedoras participantes en la Feria que comercializan sus productos	Unidad de Medida del Numerador	480 - Mujer ()
Denominador	Total de Mujeres emprendedoras participantes en la Feria	Unidad de Medida del Denominador	480 - Mujer ()

METAS											
Línea Base		Año Meta	Meta Programada en el Año	Comportamiento del Indicador hacia la Meta	Tipo de Método	Semaforización					
Año:	2017					Verde		Amarillo		Rojo	
Valor:	100.000	2019	100.000	OTRO	PORCENTAJE	70.000	100.000	60.000	69.999	0.000	59.999

Variable	Calendario Programado												
	Enero	Febrero	Marzo	Abril	Mayo	Junio	Julio	Agosto	Septiembre	Octubre	Noviembre	Diciembre	Total
Numerador	0.000	0.000	360.000	0.000	0.000	411.000	0.000	0.000	419.000	0.000	0.000	391.000	1,581.000
Denominador	1.000	1.000	395.250	1.000	1.000	395.250	1.000	1.000	395.250	1.000	1.000	395.250	1,581.000

Variable	Calendario Ejecutado												
	Enero	Febrero	Marzo	Abril	Mayo	Junio	Julio	Agosto	Septiembre	Octubre	Noviembre	Diciembre	Total
Numerador	0.000	0.000	181.000	0.000	0.000	586.000	0.000	0.000	0.000	0.000	0.000	0.000	767.000

Lcdo. Guillermo Ayora Pacho
 Director de Planeación, Seguimiento y Evaluación

Mtra. Landy Esther Ortega Ceballos
 Directora de Capacitación y Desarrollo Económico

C.D. Silvia Damián López
 Directora General

Elaboró

Revisó

Autorizó



INDICADORES

TRIMESTRE			
1	2	3	4

FECHA
08/07/2019

Variable	Calendario Ejecutado												
	Enero	Febrero	Marzo	Abril	Mayo	Junio	Julio	Agosto	Septiembre	Octubre	Noviembre	Diciembre	Total
Denominador	1.000	1.000	360.000	1.000	1.000	395.250	1.000	1.000	1.000	1.000	1.000	1.000	755.250

AVANCES PROGRAMÁTICOS									VARIACIÓN	
Trimestral			Acumulado						Trimestral	
Programado	Ejecutado	Nivel de Cumplimiento	Programado		Ejecutado		Nivel de Cumplimiento	Numerador	Denominador	
abs	abs	%	abs	%	abs	%	%	%	%	
103.985	148.261	142.579	97.533	97.533	101.556	101.556	104.125	42.579	0.000	

RESULTADOS		
Valor de la Semaforización	Color del Semáforo	Observaciones
142.579	VERDE	Las Delegaciones y Representaciones Municipales, realizaron los eventos reprogramados del Primer trimestre

Lcdo. Guillermo Ayora Pacho

Director de Planeación, Seguimiento y Evaluación

Elaboró

Mtra. Landy Esther Ortega Ceballos

Directora de Capacitación y Desarrollo Económico

Revisó

C.D. Silvia Damián López

Directora General

Autorizó



TRIMESTRE			
1	2	3	4

FECHA
08/07/2019

INSTITUCIÓN: 2112615315 - Instituto Quintanarroense de la Mujer
PROGRAMA PRESUPUESTARIO: E119 - Desarrollo Económico
UNIDAD RESPONSABLE: 6315-1414 - Dirección de Capacitación y Desarrollo Económico
ACTIVIDAD: F.P.C01.A04 - Capacitación para el trabajo y el empleo

IDENTIFICACIÓN DEL INDICADOR	
Indicador	INDCO1A04 - Porcentaje de mujeres capacitadas que obtienen un ingreso

VARIABLES			
Numerador	Total de Mujeres capacitadas para el trabajo y el empleo que obtienen un ingreso	Unidad de Medida del Numerador	480 - Mujer ()
Denominador	Total de Mujeres capacitadas para el trabajo y el empleo	Unidad de Medida del Denominador	480 - Mujer ()

METAS											
Linea Base		Año Meta	Meta Programada en el Año	Comportamiento del Indicador hacia la Meta	Tipo de Método	Semaforización					
Año:	2017					Verde	Amarillo	Rojo			
Valor:	100.000	2019	100.000	OTRO	PORCENTAJE	30.000	100.000	10.000	29.999	0.000	9.999

Variable	Calendario Programado												
	Enero	Febrero	Marzo	Abril	Mayo	Junio	Julio	Agosto	Septiembre	Octubre	Noviembre	Diciembre	Total
Numerador	0.000	0.000	417.000	0.000	0.000	406.000	0.000	0.000	454.000	0.000	0.000	305.000	1.582.000
Denominador	1.000	1.000	395.500	1.000	1.000	395.500	1.000	1.000	395.500	1.000	1.000	395.500	1.582.000

Variable	Calendario Ejecutado												
	Enero	Febrero	Marzo	Abril	Mayo	Junio	Julio	Agosto	Septiembre	Octubre	Noviembre	Diciembre	Total
Numerador	0.000	0.000	70.000	0.000	0.000	219.000	0.000	0.000	0.000	0.000	0.000	0.000	289.000

Lcdo. Guillermo Ayora Pacho

Director de Planeación, Seguimiento y Evaluación

Mtro. Lany Esther Ortega Ceballos

Directora de Capacitación y Desarrollo Económico

C.D. Silvia Damián López

Directora General

Elaboró

Revisó

Autorizó



INDICADORES


TRIMESTRE			
1	2	3	4


FECHA
08/07/2019

Variable	Calendario Ejecutado												Total
	Enero	Febrero	Marzo	Abril	Mayo	Junio	Julio	Agosto	Septiembre	Octubre	Noviembre	Diciembre	
Denominador	1.000	1.000	417.000	1.000	1.000	395.000	1.000	1.000	1.000	1.000	1.000	1.000	812.000

AVANCES PROGRAMÁTICOS								VARIACION	
Trimestral			Acumulado					Trimestral	
Programado	Ejecutado	Nivel de Cumplimiento	Programado		Ejecutado		Nivel de Cumplimiento	Numerador	Denominador
abs	abs	%	abs	%	abs	%	%	%	%
102.655	55.443	54.009	104.046	104.046	35.591	35.591	34.207	-46.059	-0.126

RESULTADOS		
Valor de la Semaforización	Color del Semáforo	Observaciones
54.009	VERDE	En el ámbito de las Delegaciones y Representaciones municipales, se realizaron los Cursos reprogramados del primer trimestre.


 Lcdo. Guillermo Ayora Pacho
 Director de Planeación, Seguimiento y Evaluación


 Mtra. Landy Esther Ortega Ceballos
 Directora de Capacitación y Desarrollo Económico


 C.D. Silvia Damián López
 Directora General

Elaboró

Revisó

Autorizó



TRIMESTRE			
1	2	3	4

FECHA
08/07/2019

INSTITUCIÓN: 2112615315 - Instituto Quintanarroense de la Mujer
PROGRAMA PRESUPUESTARIO: E119 - Desarrollo Económico
UNIDAD RESPONSABLE: 6315-1414 - Dirección de Capacitación y Desarrollo Económico
ACTIVIDAD: F.P.C01.A05 - Taller para el empoderamiento de las Mujeres

IDENTIFICACIÓN DEL INDICADOR	
Indicador	INDCO1A05 - Porcentaje de mujeres capacitadas para el empoderamiento

VARIABLES			
Numerador	Total de mujeres capacitadas para el empoderamiento	Unidad de Medida del Numerador	480 - Mujer ()
Denominador	Total de mujeres convocadas a la capacitación	Unidad de Medida del Denominador	480 - Mujer ()

METAS											
Línea Base		Año Meta	Meta Programada en el Año	Comportamiento del Indicador hacia la Meta	Tipo de Método	Semaforización					
Año:	2018					Verde		Amarillo		Rojo	
Valor:	0.000	2019	100.000	ASCENDENTE	PORCENTAJE	70.000	100.000	60.000	69.999	0.000	59.999

Variable	Calendario Programado												
	Enero	Febrero	Marzo	Abril	Mayo	Junio	Julio	Agosto	Septiembre	Octubre	Noviembre	Diciembre	Total
Numerador	0.000	0.000	60.000	0.000	0.000	60.000	0.000	0.000	60.000	0.000	0.000	60.000	240.000
Denominador	1.000	1.000	60.000	1.000	1.000	60.000	1.000	1.000	60.000	1.000	1.000	60.000	240.000

Variable	Calendario Ejecutado												
	Enero	Febrero	Marzo	Abril	Mayo	Junio	Julio	Agosto	Septiembre	Octubre	Noviembre	Diciembre	Total
Numerador	0.000	0.000	43.000	0.000	0.000	147.000	0.000	0.000	0.000	0.000	0.000	0.000	190.000

Lcd. Guillermo Ayora Pacho

Director de Planeación, Seguimiento y Evaluación

Mtra. Landy Esther Ortega Ceballos

Directora de Capacitación y Desarrollo Económico

C.D. Silvia Damián López

Directora General

Elaboró

Revisó

Autorizó



INDICADORES

TRIMESTRE			
1	2	3	4

FECHA
08/07/2019

Variable	Calendario Ejecutado												Total
	Enero	Febrero	Marzo	Abril	Mayo	Junio	Julio	Agosto	Septiembre	Octubre	Noviembre	Diciembre	
Denominador	1.000	1.000	60.000	1.000	1.000	60.000	1.000	1.000	1.000	1.000	1.000	1.000	120.000

AVANCES PROGRAMÁTICOS								VARIACION	
Trimestral			Acumulado					Trimestral	
Programado	Ejecutado	Nivel de Cumplimiento	Programado		Ejecutado		Nivel de Cumplimiento	Numerador	Denominador
abs	abs	%	abs	%	abs	%	%	%	%
100.000	245.000	245.000	100.000	100.000	158.333	158.333	158.333	145.000	0.000

RESULTADOS		
Valor de la Semaforización	Color del Semáforo	Observaciones
245.000	VERDE	Se realizó 1 taller reprogramado del Primer Trimestre y se reforzaron las acciones de difusión de la actividad.

Lcdo. Guillermo Ayora Pacho

Director de Planeación, Seguimiento y Evaluación

Elaboró

Mtra. Landy Esther Ortega Ceballos

Directora de Capacitación y Desarrollo Económico

Revisó

C.D. Silvia Damián López

Directora General

Autorizó



TRIMESTRE			
1	2	3	4

FECHA
08/07/2019

INSTITUCIÓN: 2112615315 - Instituto Quintanarroense de la Mujer
PROGRAMA PRESUPUESTARIO: E119 - Desarrollo Económico
UNIDAD RESPONSABLE: 6315-1414 - Dirección de Capacitación y Desarrollo Económico
ACTIVIDAD: F.P.C01.A06 - Difusión de la Oferta Institucional del IQM para el Desarrollo Económico de las Mujeres

IDENTIFICACIÓN DEL INDICADOR	
Indicador	INDCO1A06 - Porcentaje de mujeres que acuden al IQM para el fortalecimiento de sus capacidades productivas

VARIABLES			
Numerador	Total de mujeres que acuden al IQM para solicitar información sobre la capacitación para el desarrollo económico	Unidad de Medida del Numerador	480 - Mujer ()
Denominador	Total de mujeres asistentes al módulo del IQM en los eventos coordinados ó realizados para la Difusión de la Oferta Institucional del IQM para el Desarrollo Económico de las Mujeres	Unidad de Medida del Denominador	480 - Mujer ()

METAS											
Linea Base		Año Meta	Meta Programada	Comportamiento del Indicador hacia la Meta	Tipo de Método	Semaforización					
Año:	2018		en el Año			Verde	Amarillo	Rojo			
Valor:	0.000	2019	100.000	ASCENDENTE	PORCENTAJE	30.000	100.000	10.000	29.999	0.000	9.999

Variable	Calendario Programado												Total
	Enero	Febrero	Marzo	Abril	Mayo	Junio	Julio	Agosto	Septiembre	Octubre	Noviembre	Diciembre	
Numerador	0.000	0.000	60.000	0.000	0.000	60.000	0.000	0.000	60.000	0.000	0.000	60.000	240.000
Denominador	1.000	1.000	60.000	1.000	1.000	60.000	1.000	1.000	60.000	1.000	1.000	60.000	240.000

Variable	Calendario Ejecutado												Total
	Enero	Febrero	Marzo	Abril	Mayo	Junio	Julio	Agosto	Septiembre	Octubre	Noviembre	Diciembre	
Numerador	0.000	0.000	22.000	0.000	0.000	94.000	0.000	0.000	0.000	0.000	0.000	0.000	116.000

Lcdo. Guillermo Ayora Pacho

Director de Planeación, Seguimiento y Evaluación

Mtra. Landy Esther Ortega Ceballos

Directora de Capacitación y Desarrollo Económico

C.D. Silvia Damián López

Directora General

Elaboró

Revisó

Autorizó



GOBIERNO DEL ESTADO DE QUINTANA ROO
FORMATO EVALUATORIO PROGRAMÁTICO DEL SIPPRES FESIPPRES-01
INDICADORES


TRIMESTRE			
1	2	3	4

FECHA
08/07/2019

Variable	Calendario Ejecutado												
	Enero	Febrero	Marzo	Abril	Mayo	Junio	Julio	Agosto	Septiembre	Octubre	Noviembre	Diciembre	Total
Denominador	1.000	1.000	60.000	1.000	1.000	60.000	1.000	1.000	1.000	1.000	1.000	1.000	120.000

AVANCES PROGRAMÁTICOS								VARIACIÓN	
Trimestral			Acumulado					Trimestral	
Programado	Ejecutado	Nivel de Cumplimiento	Programado		Ejecutado		Nivel de Cumplimiento	Numerador	Denominador
abs	abs	%	abs	%	abs	%	%	%	%
100.000	156.667	156.667	100.000	100.000	96.667	96.667	96.667	56.667	0.000

RESULTADOS		
Valor de la Semaforización	Color del Semáforo	Observaciones
156.667	VERDE	Con base al reforzamiento de la difusión de la presencia del IQM en las ferias interinstitucionales, se captó un mayor número de solicitudes de asesoría.


Lcdo. Guillermo Ayora Pacho

Director de Planeación, Seguimiento y Evaluación

Elaboró


Mtra. Landy Esther Ortega Ceballos

Directora de Capacitación y Desarrollo Económico

Revisó


C.D. Silvia Damián López

Directora General

Autorizó

