

INDICADORES

TRIMESTRE			
1	2	3	4

FECHA
10/10/2019

INSTITUCIÓN: 2112615315 - Instituto Quintanarroense de la Mujer
 PROGRAMA PRESUPUESTARIO: E119 - Desarrollo Económico
 UNIDAD RESPONSABLE: 6315-1414 - Dirección de Empoderamiento y Desarrollo Sustentable de las Mujeres
 ACTIVIDAD: F.P.C01.A01 - Capacitación y acompañamiento para el establecimiento de proyectos económicos

IDENTIFICACIÓN DEL INDICADOR	
Indicador	INDCO1A01 - Porcentaje de mujeres capacitadas que realizan trámites para solicitar un primer apoyo económico

VARIABLES			
Numerador	Total de mujeres capacitadas que realizan trámites para solicitar un primer apoyo económico	Unidad de Medida del Numerador	480 - Mujer ()
Denominador	Total de mujeres capacitadas para establecer un proyecto económico	Unidad de Medida del Denominador	480 - Mujer ()

METAS											
Linea Base	Año Meta	Meta Programada	Comportamiento del	Tipo de	Semaforización						
Año:	2017	en el Año	Indicador hacia la Meta	Método	Verde		Amarillo		Rojo		
Valor:	100.000	2019	100.000	OTRO	PORCENTAJE	30.000	100.000	10.000	29.999	0.000	9.999

Variable	Calendario Programado												
	Enero	Febrero	Marzo	Abril	Mayo	Junio	Julio	Agosto	Septiembre	Octubre	Noviembre	Diciembre	Total
Numerador	0.000	0.000	211.000	0.000	0.000	213.000	0.000	0.000	214.000	0.000	0.000	168.000	806.000
Denominador	1.000	1.000	201.500	1.000	1.000	201.500	1.000	1.000	201.500	1.000	1.000	201.500	806.000

Variable	Calendario Ejecutado												
	Enero	Febrero	Marzo	Abril	Mayo	Junio	Julio	Agosto	Septiembre	Octubre	Noviembre	Diciembre	Total
Numerador	0.000	0.000	344.000	0.000	0.000	970.000	0.000	0.000	593.000	0.000	0.000	0.000	1,907.000

Lcdo. Guillermo Ayora Pacho
 Director de Planeación, Seguimiento y Evaluación

Mtra. Landy Esther Ortega Ceballos
 Directora de Capacitación y Desarrollo Económico


C.D. Silvia Damián López

Directora General

Elaboró

Revisó

Autorizó



INDICADORES

TRIMESTRE			
1	2	3	4

FECHA
10/10/2019

Variable	Calendario Ejecutado												
	Enero	Febrero	Marzo	Abril	Mayo	Junio	Julio	Agosto	Septiembre	Octubre	Noviembre	Diciembre	Total
Denominador	1.000	1.000	211.000	1.000	1.000	201.500	1.000	1.000	201.500	1.000	1.000	1.000	614.000

AVANCES PROGRAMÁTICOS								VARIACIÓN	
Trimestral			Acumulado					Trimestral	
Programado	Ejecutado	Nivel de Cumplimiento	Programado		Ejecutado		Nivel de Cumplimiento	Numerador	Denominador
abs	abs	%	abs	%	abs	%	%	%	%
106.203	294.293	277.104	105.542	105.542	310.586	310.586	294.277	177.103	0.000

RESULTADOS		
Valor de la Semaforización	Color del Semáforo	Observaciones
277.104	VERDE	Se captaron mayores solicitudes de asesoría a través del reforzamiento de las acciones de difusión del Servicio.

Ldo. Guillermo Ayora Pacho

Director de Planeación, Seguimiento y Evaluación

Elaboró

Mtra. Landy Esther Ortega Ceballos
 Directora de Capacitación y Desarrollo Económico

Revisó

C.D. Silvia Damián López

Directora General

Autorizó



INDICADORES

TRIMESTRE			
1	2	3	4

FECHA
14/10/2019

INSTITUCIÓN: 2112615315 - Instituto Quintanarroense de la Mujer
 PROGRAMA PRESUPUESTARIO: E119 - Desarrollo Económico
 UNIDAD RESPONSABLE: 6315-1414 - Dirección de Empoderamiento y Desarrollo Sustentable de las Mujeres
 ACTIVIDAD: F.P.C01.A02 - Capacitación para la consolidación de proyectos económicos

IDENTIFICACIÓN DEL INDICADOR	
Indicador	INDCO1A02 - Porcentaje de mujeres capacitadas que realizan trámites para solicitar un segundo apoyo económico

VARIABLES			
Numerador	Total de mujeres capacitadas que realizan trámites para solicitar un segundo apoyo económico	Unidad de Medida del Numerador	480 - Mujer ()
Denominador	Total de mujeres capacitadas para fortalecer su proyecto económico	Unidad de Medida del Denominador	480 - Mujer ()

METAS											
Año:	Linea Base	Año Meta	Meta Programada en el Año	Comportamiento del Indicador hacia la Meta	Tipo de Método	Semaforzación					
						Verde	Amarillo		Rojo		
Valor:	100.000	2019	100.000	OTRO	PORCENTAJE	30.000	100.000	10.000	29.999	0.000	9.999

Variable	Calendario Programado												
	Enero	Febrero	Marzo	Abril	Mayo	Junio	Julio	Agosto	Septiembre	Octubre	Noviembre	Diciembre	Total
Numerador	0.000	0.000	96.000	0.000	0.000	102.000	0.000	0.000	103.000	0.000	0.000	90.000	391.000
Denominador	1.000	1.000	97.750	1.000	1.000	97.750	1.000	1.000	97.750	1.000	1.000	97.750	391.000

Variable	Calendario Ejecutado												
	Enero	Febrero	Marzo	Abril	Mayo	Junio	Julio	Agosto	Septiembre	Octubre	Noviembre	Diciembre	Total
Numerador	0.000	0.000	74.000	0.000	0.000	250.000	0.000	0.000	220.000	0.000	0.000	0.000	544.000

Ledc. Guillermo Ayora Pacho
 Director de Planeación, Seguimiento y Evaluación

Mtra. Landy Esther Ortega Ceballos
 Directora de Capacitación y Desarrollo Económico


C.D. Silvia Damián López

Directora General

Elaboró

Revisó

Autorizó



TRIMESTRE			
1	2	3	4

FECHA
14/10/2019

Variable	Calendario Ejecutado												Total
	Enero	Febrero	Marzo	Abril	Mayo	Junio	Julio	Agosto	Septiembre	Octubre	Noviembre	Diciembre	
Denominador	1.000	1.000	96.000	1.000	1.000	97.500	1.000	1.000	97.750	1.000	1.000	1.000	291.250

AVANCES PROGRAMÁTICOS									VARIACIÓN	
Trimestral			Acumulado						Trimestral	
Programado	Ejecutado	Nivel de Cumplimiento	Programado		Ejecutado		Nivel de Cumplimiento	Numerador	Denominador	
abs	abs	%	abs	%	abs	%	%	%	%	
105.371	225.064	213.592	102.643	102.643	186.781	186.781	181.971	113.592	0.000	

RESULTADOS		
Valor de la Semaforización	Color del Semáforo	Observaciones
213.592	VERDE	Se atendió a un número mayor de mujeres en las acciones realizadas en el trimestre incluyendo las posibles beneficiarias del Programa de Crédito a la Palabra de las Mujeres Emprendedoras

Lcdo. Guillermo Ayora Pacho

Director de Planeación, Seguimiento y Evaluación

Elaboró

Mtra. Landy Esther Ortega Ceballos

Directora de Capacitación y Desarrollo Económico

Revisó

C.D. Silvia Damián López

Directora General

Autorizó



INDICADORES

TRIMESTRE			
1	2	3	4

FECHA
10/10/2019

INSTITUCIÓN: 2112615315 - Instituto Quintanarroense de la Mujer
PROGRAMA PRESUPUESTARIO: E119 - Desarrollo Económico
UNIDAD RESPONSABLE: 6315-1414 - Dirección de Empoderamiento y Desarrollo Sustentable de las Mujeres
ACTIVIDAD: F.P.C01.A03 - Feria Manos Emprendedoras

IDENTIFICACIÓN DEL INDICADOR	
Indicador	INDCO1A03 - Porcentaje de Mujeres emprendedoras que comercializan sus productos en la Feria

VARIABLES			
Numerador	Total de Mujeres emprendedoras participantes en la Feria que comercializan sus productos	Unidad de Medida del Numerador	480 - Mujer ()
Denominador	Total de Mujeres emprendedoras participantes en la Feria	Unidad de Medida del Denominador	480 - Mujer ()

METAS											
Línea Base	Año Meta	Meta Programada en el Año	Comportamiento del Indicador hacia la Meta	Tipo de Método	Semaforización						
					Verde		Amarillo		Rojo		
Año:	2017										
Valor:	100.000	2019	100.000	OTRO	PORCENTAJE	70.000	100.000	60.000	69.999	0.000	59.999

Variable	Calendario Programado												
	Enero	Febrero	Marzo	Abril	Mayo	Junio	Julio	Agosto	Septiembre	Octubre	Noviembre	Diciembre	Total
Numerador	0.000	0.000	360.000	0.000	0.000	411.000	0.000	0.000	419.000	0.000	0.000	391.000	1,581.000
Denominador	1.000	1.000	395.250	1.000	1.000	395.250	1.000	1.000	395.250	1.000	1.000	395.250	1,581.000

Variable	Calendario Ejecutado												
	Enero	Febrero	Marzo	Abril	Mayo	Junio	Julio	Agosto	Septiembre	Octubre	Noviembre	Diciembre	Total
Numerador	0.000	0.000	181.000	0.000	0.000	586.000	0.000	0.000	376.000	0.000	0.000	0.000	1,143.000

Lcdo. Guillermo Ayora Pacho

Director de Planeación, Seguimiento y Evaluación

Elaboró

Mtra. Landy Esther Ortega Ceballos
 Directora de Capacitación y Desarrollo Económico

Revisó

C.D. Silvia Damíán López
 Directora General

Autorizó



INDICADORES

TRIMESTRE			
1	2	3	4

FECHA
10/10/2019

Variable	Calendario Ejecutado												Total
	Enero	Febrero	Marzo	Abril	Mayo	Junio	Julio	Agosto	Septiembre	Octubre	Noviembre	Diciembre	
Denominador	1.000	1.000	360.000	1.000	1.000	395.250	1.000	1.000	395.250	1.000	1.000	1.000	1,150.500

AVANCES PROGRAMATICOS								VARIACION	
Trimestral			Acumulado					Trimestral	
Programado	Ejecutado	Nivel de Cumplimiento	Programado		Ejecutado		Nivel de Cumplimiento	Numerador	Denominador
abs	abs	%	abs	%	abs	%	%	%	%
106.009	95.130	89.738	100.358	100.358	99.348	99.348	98.994	-10.263	0.000

RESULTADOS		
Valor de la Semaforización	Color del Semáforo	Observaciones
89.738	VERDE	


 Lcdo. Guillermo Ayora Pacho
 Director de Planeación, Seguimiento y Evaluación

Elaboró


 Mtra. Landy Esther Ortega Ceballos
 Directora de Capacitación y Desarrollo Económico
 Revisó


 C.D. Silvia Damián López
 Directora General
 Autorizó



INDICADORES

TRIMESTRE			
1	2	3	4

FECHA
14/10/2019

INSTITUCIÓN: 2112615315 - Instituto Quintanarroense de la Mujer
 PROGRAMA PRESUPUESTARIO: E119 - Desarrollo Económico
 UNIDAD RESPONSABLE: 6315-1414 - Dirección de Empoderamiento y Desarrollo Sustentable de las Mujeres
 ACTIVIDAD: F.P.C01.A04 - Capacitación para el trabajo y el empleo

IDENTIFICACIÓN DEL INDICADOR	
Indicador	INDCO1A04 - Porcentaje de mujeres capacitadas que obtienen un ingreso

VARIABLES			
Numerador	Total de Mujeres capacitadas para el trabajo y el empleo que obtienen un ingreso	Unidad de Medida del Numerador	480 - Mujer ()
Denominador	Total de Mujeres capacitadas para el trabajo y el empleo	Unidad de Medida del Denominador	480 - Mujer ()

METAS											
Línea Base		Año Meta	Meta Programada	Comportamiento del	Tipo de	Semaforización					
Año:	2017		en el Año	Indicador hacia la Meta	Método	Verde		Amarillo		Rojo	
Valor:	100.000	2019	100.000	OTRO	PORCENTAJE	30.000	100.000	10.000	29.999	0.000	9.999

Variable	Calendario Programado												
	Enero	Febrero	Marzo	Abril	Mayo	Junio	Julio	Agosto	Septiembre	Octubre	Noviembre	Diciembre	Total
Numerador	0.000	0.000	417.000	0.000	0.000	406.000	0.000	0.000	454.000	0.000	0.000	305.000	1,582.000
Denominador	1.000	1.000	395.500	1.000	1.000	395.500	1.000	1.000	395.500	1.000	1.000	395.500	1,582.000

Variable	Calendario Ejecutado												
	Enero	Febrero	Marzo	Abril	Mayo	Junio	Julio	Agosto	Septiembre	Octubre	Noviembre	Diciembre	Total
Numerador	0.000	0.000	70.000	0.000	0.000	219.000	0.000	0.000	403.000	0.000	0.000	0.000	692.000

Lcdo. Guillermo Ayora Pacho
 Director de Planeación, Seguimiento y Evaluación

Mtra. Landy Esther Ortega Ceballos
 Directora de Capacitación y Desarrollo Económico
 Revisó

C.D. Silvia Damián López
 Directora General
 Autorizó

Elaboró



TRIMESTRE			
1	2	3	4

FECHA
14/10/2019

Variable	Calendario Ejecutado												
	Enero	Febrero	Marzo	Abril	Mayo	Junio	Julio	Agosto	Septiembre	Octubre	Noviembre	Diciembre	Total
Denominador	1.000	1.000	417.000	1.000	1.000	395.000	1.000	1.000	395.500	1.000	1.000	1.000	1,207.500

AVANCES PROGRAMÁTICOS								VARIACIÓN	
Trimestral			Acumulado					Trimestral	
Programado	Ejecutado	Nivel de Cumplimiento	Programado		Ejecutado		Nivel de Cumplimiento	Numerador	Denominador
abs	abs	%	abs	%	abs	%	%	%	%
114.791	101.896	88.767	107.627	107.627	57.308	57.308	53.247	-11.233	0.000

RESULTADOS		
Valor de la Semaforización	Color del Semáforo	Observaciones
88.767	VERDE	

Lcdo. Guillermo Ayora Pacho

Director de Planeación, Seguimiento y Evaluación

Elaboró

Mtra. Landy Esther Ortega Ceballos

Directora de Capacitación y Desarrollo Económico

Revisó

C.D. Silvia Damián López

Directora General

Autorizó



INDICADORES

TRIMESTRE			
1	2	3	4

FECHA
10/10/2019

INSTITUCIÓN: 2112615315 - Instituto Quintanarroense de la Mujer
PROGRAMA PRESUPUESTARIO: E119 - Desarrollo Económico
UNIDAD RESPONSABLE: 6315-1414 - Dirección de Empoderamiento y Desarrollo Sustentable de las Mujeres
ACTIVIDAD: F.P.C01.A05 - Taller para el empoderamiento de las Mujeres

IDENTIFICACIÓN DEL INDICADOR	
Indicador	INDCO1A05 - Porcentaje de mujeres capacitadas para el empoderamiento

VARIABLES			
Numerador	Total de mujeres capacitadas para el empoderamiento	Unidad de Medida del Numerador	480 - Mujer ()
Denominador	Total de mujeres convocadas a la capacitación	Unidad de Medida del Denominador	480 - Mujer ()

METAS										
Linea Base	Año Meta	Meta Programada en el Año	Comportamiento del Indicador hacia la Meta	Tipo de Método	Semaforización					
Año: 2018					Verde		Amarillo		Rojo	
Valor: 0.000	2019	100.000	ASCENDENTE	PORCENTAJE	70.000	100.000	60.000	69.999	0.000	59.999

Variable	Calendario Programado												
	Enero	Febrero	Marzo	Abril	Mayo	Junio	Julio	Agosto	Septiembre	Octubre	Noviembre	Diciembre	Total
Numerador	0.000	0.000	60.000	0.000	0.000	60.000	0.000	0.000	60.000	0.000	0.000	60.000	240.000
Denominador	1.000	1.000	60.000	1.000	1.000	60.000	1.000	1.000	60.000	1.000	1.000	60.000	240.000

Variable	Calendario Ejecutado												
	Enero	Febrero	Marzo	Abril	Mayo	Junio	Julio	Agosto	Septiembre	Octubre	Noviembre	Diciembre	Total
Numerador	0.000	0.000	43.000	0.000	0.000	147.000	0.000	0.000	79.000	0.000	0.000	0.000	269.000

Ldo. Guillermo Ayora Pacho
 Director de Planeación, Seguimiento y Evaluación

Mtra. Landy Esther Ortega Ceballos
 Directora de Capacitación y Desarrollo Económico
 Revisó

C.D. Silvia Damián López
 Directora General
 Autorizó

Elaboró



INDICADORES

TRIMESTRE			
1	2	3	4

FECHA
10/10/2019

Variable	Calendario Ejecutado												
	Enero	Febrero	Marzo	Abril	Mayo	Junio	Julio	Agosto	Septiembre	Octubre	Noviembre	Diciembre	Total
Denominador	1.000	1.000	60.000	1.000	1.000	60.000	1.000	1.000	60.000	1.000	1.000	1.000	180.000

AVANCES PROGRAMATICOS									VARIACION	
Trimestral			Acumulado						Trimestral	
Programado	Ejecutado	Nivel de Cumplimiento	Programado		Ejecutado		Nivel de Cumplimiento	Numerador	Denominador	
abs	abs	%	abs	%	abs	%	%	%	%	
100.000	131.667	131.667	100.000	100.000	149.444	149.444	149.444	31.667	0.000	

RESULTADOS		
Valor de la Semaforización	Color del Semáforo	Observaciones
131.667	VERDE	

Lcdo. Guillermo Ayora Pacho

Director de Planeación, Seguimiento y Evaluación

Elaboró

Mtra. Landy Esther Ortega Ceballos


Directora de Capacitación y Desarrollo Económico

Revisó

C.D. Silvia Damián López

Directora General

Autorizó



INDICADORES

TRIMESTRE			
1	2	3	4

FECHA
10/10/2019

INSTITUCIÓN: 2112615315 - Instituto Quintanarroense de la Mujer
PROGRAMA PRESUPUESTARIO: E119 - Desarrollo Económico
UNIDAD RESPONSABLE: 6315-1414 - Dirección de Empoderamiento y Desarrollo Sustentable de las Mujeres
ACTIVIDAD: F.P.C01.A06 - Difusión de la Oferta Institucional del IQM para el Desarrollo Económico de las Mujeres

IDENTIFICACIÓN DEL INDICADOR	
Indicador	INDCO1A06 - Porcentaje de mujeres que acuden al IQM para el fortalecimiento de sus capacidades productivas

VARIABLES			
Numerador	Total de mujeres que acuden al IQM para solicitar información sobre la capacitación para el desarrollo económico	Unidad de Medida del Numerador	480 - Mujer ()
Denominador	Total de mujeres asistentes al módulo del IQM en los eventos coordinados ó realizados para la Difusión de la Oferta Institucional del IQM para el Desarrollo Económico de las Mujeres	Unidad de Medida del Denominador	480 - Mujer ()

METAS											
Linea Base	Año Meta	Meta Programada	Comportamiento del	Tipo de	Semaforización						
Año:	2018	en el Año	Indicador hacia la Meta	Método	Verde		Amarillo		Rojo		
Valor:	0.000	2019	100.000	ASCENDENTE	PORCENTAJE	30.000	100.000	10.000	29.999	0.000	9.999

Variable	Calendario Programado												
	Enero	Febrero	Marzo	Abril	Mayo	Junio	Julio	Agosto	Septiembre	Octubre	Noviembre	Diciembre	Total
Numerador	0.000	0.000	60.000	0.000	0.000	60.000	0.000	0.000	60.000	0.000	0.000	60.000	240.000
Denominador	1.000	1.000	60.000	1.000	1.000	60.000	1.000	1.000	60.000	1.000	1.000	60.000	240.000

Variable	Calendario Ejecutado												
	Enero	Febrero	Marzo	Abril	Mayo	Junio	Julio	Agosto	Septiembre	Octubre	Noviembre	Diciembre	Total
Numerador	0.000	0.000	22.000	0.000	0.000	94.000	0.000	0.000	74.000	0.000	0.000	0.000	190.000

Lcdo. Guillermo Ayora Pacheco

Director de Planeación, Seguimiento y Evaluación

Elaboró

Mtra. Landy Esther Ortega Ceballos

Directora de Capacitación y Desarrollo Económico

Revisó

C.D. Silvia Damián López

Directora General

Autorizó



INDICADORES

TRIMESTRE			
1	2	3	4

FECHA
10/10/2019

Variable	Calendario Ejecutado												Total
	Enero	Febrero	Marzo	Abril	Mayo	Junio	Julio	Agosto	Septiembre	Octubre	Noviembre	Diciembre	
Denominador	1.000	1.000	60.000	1.000	1.000	60.000	1.000	1.000	60.000	1.000	1.000	1.000	180.000

AVANCES PROGRAMATICOS									VARIACION	
Trimestral			Acumulado						Trimestral	
Programado	Ejecutado	Nivel de Cumplimiento	Programado		Ejecutado		Nivel de Cumplimiento	Numerador	Denominador	
abs	abs	%	abs	%	abs	%	%	%	%	
100.000	123.333	123.333	100.000	100.000	105.556	105.556	105.556	23.333	0.000	

RESULTADOS		
Valor de la Semaforización	Color del Semáforo	Observaciones
123.333	VERDE	

Lcdó. Guillermo Ayora Pacho

Director de Planeación, Seguimiento y Evaluación

Elaboró

Mtra. Landy Esther Ortega Ceballos
Directora de Capacitación y Desarrollo Económico

Revisó

C.D. Silvia Damián López
Directora General

Autorizó

