



GOBIERNO DEL ESTADO DE QUINTANA ROO
 FORMATO EVALUATORIO PROGRAMÁTICO DEL SIPPRES FESIPPRES-01

INDICADORES

TRIMESTRE			
1	2	3	4

FECHA
15/01/2020

INSTITUCIÓN: 2112615315 - Instituto Quintanarroense de la Mujer
PROGRAMA PRESUPUESTARIO: E119 - Desarrollo Económico
UNIDAD RESPONSABLE: 6315-1414 - Dirección de Empoderamiento y Desarrollo Sustentable de las Mujeres
FIN: F - Contribuir a propiciar un piso de igualdad entre mujeres y hombres quintanarroenses, para el ejercicio pleno de sus derechos y su desarrollo individual mediante el aumento de la participación de las mujeres en los sectores primario y secundario de la economía

IDENTIFICACIÓN DEL INDICADOR	
Indicador	PED26I1 - Índice de Desigualdad de Género

VARIABLES			
Otro	1/3(Indicador de Salud Reproductiva) + 1/3(Indicador de Empoderamiento) + 1/3(Indicador de participación en el mercado laboral)	Unidad de Medida	375 - Índice ()

METAS											
Año:	Línea Base	Año Meta	Meta Programada en el Año	Comportamiento del Indicador hacia la Meta	Tipo de Método	Semafización					
						Verde	Amarillo	Rojo	Total		
Valor:		2019	0.382	DESCENDENTE	OTRO	0.382	0.383	0.384	0.385	0.386	0.387

Variable	Calendario Programado												
	Enero	Febrero	Marzo	Abril	Mayo	Junio	Julio	Agosto	Septiembre	Octubre	Noviembre	Diciembre	Total
Otro	0.000	0.000	0.000	0.000	0.000	0.000	0.000	0.000	0.000	0.000	0.000	0.382	0.382

Variable	Calendario Ejecutado												
	Enero	Febrero	Marzo	Abril	Mayo	Junio	Julio	Agosto	Septiembre	Octubre	Noviembre	Diciembre	Total
Otro	0.000	0.000	0.000	0.000	0.000	0.000	0.000	0.000	0.000	0.000	0.000	0.383	0.383

Lcdo. Guillermo Ayora Pacho

Mtra. Landy Esther Ortega Ceballos

C.D. Silvia Damián López

Director de Planeación, Seguimiento y Evaluación


Directora de Capacitación y Desarrollo Económico

Directora General

Elaboró

Revisó

Autorizó



GOBIERNO DEL ESTADO DE QUINTANA ROO
 FORMATO EVALUATORIO PROGRAMÁTICO DEL SIPPRES FESIPPRES-01
 INDICADORES



TRIMESTRE			
1	2	3	4

FECHA
15/01/2020

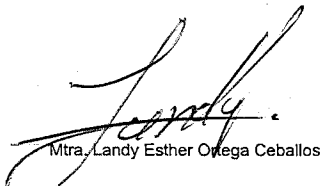
AVANCES PROGRAMÁTICOS								
Trimestral			Acumulado					
Programado	Ejecutado	Nivel de Cumplimiento	Programado		Ejecutado		Nivel de Cumplimiento	
abs	abs	%	abs	%	abs	%	% %	
0.383	0.383	100.262	0.383	100.000	0.383	100.262	100.262	

RESULTADOS		
Valor de la Semaforización	Color del Semáforo	Observaciones
0.383	VERDE	El Índice de Desigualdad de Género (IDG) refleja la desventaja que pueden experimentar las mujeres respecto de los hombres en salud reproductiva, empoderamiento y mercado laboral. Un IDG con un valor cercano a cero, indica un panorama de desarrollo igualitario; cuando se aproxima a uno, las desventajas de las mujeres frente a los hombres son amplias. Al mes de diciembre de 2019, el PNUD no ha presentado cifras actualizadas del Indicador; en este Indicador, Quintana Roo ocupa la posición 11 entre las 32 entidades federativas.


 Cdo. Guillermo Ayora Pachco

Director de Planeación, Seguimiento y Evaluación

Elaboró


 Mtra. Landy Esther Ortega Ceballos

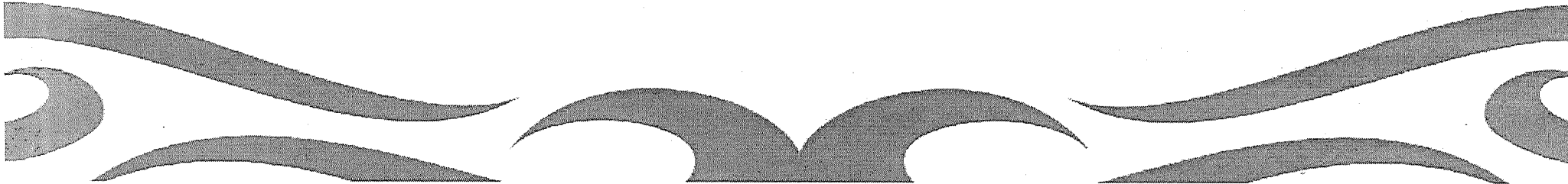
Directora de Capacitación y Desarrollo Económico

Revisó


 C.D. Silvia Damián López

Directora General

Autorizó



INDICADORES

TRIMESTRE			
1	2	3	4

FECHA
15/01/2020

INSTITUCIÓN: 2112615315 - Instituto Quintanarroense de la Mujer
 PROGRAMA PRESUPUESTARIO: E119 - Desarrollo Económico
 UNIDAD RESPONSABLE: 6315-1414 - Dirección de Empoderamiento y Desarrollo Sustentable de las Mujeres
 PROPÓSITO: F.P - Las mujeres en Quintana Roo tienen acceso al trabajo remunerado, empleo digno y recursos productivos, en condiciones de igualdad con los hombres.

IDENTIFICACIÓN DEL INDICADOR	
Indicador	20O3IO1 - Tasa de Participación Femenina de 15 años y más en la economía

VARIABLES			
Numerador	Población económicamente activa femenina de 15 años y más	Unidad de Medida del Numerador	480 - Mujer ()
Denominador	Población femenina total de 15 años y más	Unidad de Medida del Denominador	480 - Mujer ()

METAS											
Año:	Línea Base	Año Meta	Meta Programada en el Año	Comportamiento del Indicador hacia la Meta	Tipo de Método	Semafización					
						Verde	Amarillo	Rojo			
Valor:		2019	49.600	ASCENDENTE	PORCENTAJE	49.300	49.600	49.900	49.200	49.900	49.600

Variable	Calendario Programado												
	Enero	Febrero	Marzo	Abril	Mayo	Junio	Julio	Agosto	Septiembre	Octubre	Noviembre	Diciembre	Total
Numerador	0.000	0.000	0.000	0.000	0.000	0.000	0.000	0.000	0.000	0.000	0.000	304,540.000	304,540.000
Denominador	1.000	1.000	1.000	1.000	1.000	1.000	1.000	1.000	1.000	1.000	1.000	613,997.000	613,997.000

Variable	Calendario Ejecutado												
	Enero	Febrero	Marzo	Abril	Mayo	Junio	Julio	Agosto	Septiembre	Octubre	Noviembre	Diciembre	Total
Numerador	0.000	0.000	0.000	0.000	0.000	0.000	0.000	0.000	0.000	0.000	0.000	320,928.000	320,928.000

Lcdor. Guillermo Ayora Pacheco

Director de Planeación, Seguimiento y Evaluación

Mtra. Landy Esther Ortega Ceballos

Directora de Capacitación y Desarrollo Económico


C.D. Silvia Damián López

Directora General

Elaboró

Revisó

Autorizó



TRIMESTRE			
1	2	3	4

FECHA
15/01/2020

Variable	Calendario Ejecutado												
	Enero	Febrero	Marzo	Abril	Mayo	Junio	Julio	Agosto	Septiembre	Octubre	Noviembre	Diciembre	Total
Denominador	1.000	1.000	1.000	1.000	1.000	1.000	1.000	1.000	1.000	1.000	1.000	613,997.000	613,997.000

AVANCES PROGRAMÁTICOS							VARIACIÓN		
Trimestral			Acumulado				Trimestral		
Programado	Ejecutado	Nivel de Cumplimiento	Programado		Ejecutado		Nivel de Cumplimiento	Numerador	Denominador
abs	abs	%	abs	%	abs	%	%	%	%
49.600	52.269	105.381	49.600	100.000	52.269	105.381	105.381	5.381	0.000

RESULTADOS		
Valor de la Semaforización	Color del Semáforo	Observaciones
52.269	VERDE	Conforme al desarrollo económico del Estado, la tasa de Participación Femenina de 15 años y más en la economía se encuentra por arriba de la media nacional

Ldo. Guillermo Ayora Pacho

Director de Planeación, Seguimiento y Evaluación

Elaboró

Mtra. Landy Esther Ortega Ceballos


Directora de Capacitación y Desarrollo Económico

Revisó

C.D. Silvia Damián López

Directora General

Autorizó





GOBIERNO DEL ESTADO DE QUINTANA ROO
 FORMATO EVALUATORIO PROGRAMÁTICO DEL SIPPRES FESIPPRES-01

INDICADORES

TRIMESTRE			
1	2	3	4

FECHA
15/01/2020

INSTITUCIÓN: 2112615315 - Instituto Quintanarroense de la Mujer
 PROGRAMA PRESUPUESTARIO: E119 - Desarrollo Económico
 UNIDAD RESPONSABLE: 6315-1414 - Dirección de Empoderamiento y Desarrollo Sustentable de las Mujeres
 COMPONENTE: F.P.C01 - Mujeres capacitadas para el fortalecimiento de sus capacidades productivas

IDENTIFICACIÓN DEL INDICADOR	
Indicador	INDPP03C02 - Porcentaje de mujeres capacitadas con un proyecto económico exitoso

VARIABLES			
Numerador	Total de Mujeres capacitadas con un proyecto económico exitoso	Unidad de Medida del Numerador	480 - Mujer ()
Denominador	Total de mujeres capacitadas para el fortalecimiento de sus capacidades productivas	Unidad de Medida del Denominador	480 - Mujer ()

METAS											
Año:	Linea Base	Año Meta	Meta Programada en el Año	Comportamiento del Indicador hacia la Meta	Tipo de Método	Semaforización					
						Verde	Amarillo	Rojo			
Valor:	2017 100.000	2019	100.000	OTRO	PORCENTAJE	30.000	100.000	10.000	29.999	0.000	9.999

Variable	Calendario Programado												
	Enero	Febrero	Marzo	Abril	Mayo	Junio	Julio	Agosto	Septiembre	Octubre	Noviembre	Diciembre	Total
Numerador	0.000	0.000	0.000	0.000	0.000	0.000	0.000	0.000	0.000	0.000	0.000	4,840.000	4,840.000
Denominador	1.000	1.000	1.000	1.000	1.000	1.000	1.000	1.000	1.000	1.000	1.000	4,840.000	4,840.000

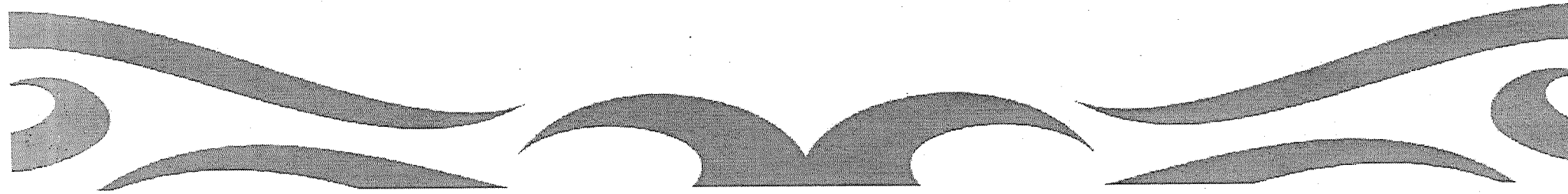
Variable	Calendario Ejecutado												
	Enero	Febrero	Marzo	Abril	Mayo	Junio	Julio	Agosto	Septiembre	Octubre	Noviembre	Diciembre	Total
Numerador	0.000	0.000	0.000	0.000	0.000	0.000	0.000	0.000	0.000	0.000	0.000	6,961.000	6,961.000

Lcdo. Guillermo Ayora Pacho
 Director de Planeación, Seguimiento y Evaluación

Mtra. Landy Esther Ortega Ceballos
 Directora de Capacitación y Desarrollo Económico

C.D. Silvia Damián López
 Directora General

Elaboró Revisó Autorizó



INDICADORES

TRIMESTRE			
1	2	3	4

FECHA
15/01/2020

Variable	Calendario Ejecutado												Total	
	Enero	Febrero	Marzo	Abril	Mayo	Junio	Julio	Agosto	Septiembre	Octubre	Noviembre	Diciembre		
Denominador	1.000	1.000	1.000	1.000	1.000	1.000	1.000	1.000	1.000	1.000	1.000	1.000	4,840.000	4,840.000

AVANCES PROGRAMÁTICOS									VARIACIÓN	
Trimestral			Acumulado						Trimestral	
Programado	Ejecutado	Nivel de Cumplimiento	Programado		Ejecutado		Nivel de Cumplimiento	Numerador	Denominador	
abs	abs	%	abs	%	abs	%	%	%	%	
100.000	143.822	143.822	100.000	100.000	143.822	143.822	143.822	43.822	0.000	

RESULTADOS		
Valor de la Semaforización	Color del Semáforo	Observaciones
143.822	VERDE	A lo largo del ejercicio, la participación de las mujeres en las actividades para el fomento de sus capacidades productivas, fue superior a la programada inicialmente.

Cdo. Guillermo Ayora Pachó

Director de Planeación, Seguimiento y Evaluación

Elaboró

Mtra. Landy Esther Ortega Ceballos


Directora de Capacitación y Desarrollo Económico

Revisó

C.D. Silvia Damián López

Directora General

Autorizó



INDICADORES

TRIMESTRE			
1	2	3	4

FECHA
15/01/2020

INSTITUCIÓN: 2112615315 - Instituto Quintanarroense de la Mujer
 PROGRAMA PRESUPUESTARIO: E119 - Desarrollo Económico
 UNIDAD RESPONSABLE: 6315-1414 - Dirección de Empoderamiento y Desarrollo Sustentable de las Mujeres
 ACTIVIDAD: F.P.C01.A01 - Capacitación y acompañamiento para el establecimiento de proyectos económicos

IDENTIFICACIÓN DEL INDICADOR	
Indicador	INDCO1A01 - Porcentaje de mujeres capacitadas que realizan trámites para solicitar un primer apoyo económico

VARIABLES			
Numerador	Total de mujeres capacitadas que realizan trámites para solicitar un primer apoyo económico	Unidad de Medida del Numerador	480 - Mujer ()
Denominador	Total de mujeres capacitadas para establecer un proyecto económico	Unidad de Medida del Denominador	480 - Mujer ()

METAS											
Año:	Línea Base	Año Meta	Meta Programada en el Año	Comportamiento del Indicador hacia la Meta	Tipo de Método	Semafización					
						Verde	Amarelo	Rojo			
Valor:	100.000	2019	100.000	OTRO	PORCENTAJE	30.000	100.000	10.000	20.000	0.000	0.000

Variable	Calendario Programado												
	Enero	Febrero	Marzo	Abril	Mayo	Junio	Julio	Agosto	Septiembre	Octubre	Noviembre	Diciembre	Total
Numerador	0.000	0.000	211.000	0.000	0.000	213.000	0.000	0.000	214.000	0.000	0.000	168.000	806.000
Denominador	1.000	1.000	201.500	1.000	1.000	201.500	1.000	1.000	201.500	1.000	1.000	201.500	806.000

Variable	Calendario Ejecutado												
	Enero	Febrero	Marzo	Abril	Mayo	Junio	Julio	Agosto	Septiembre	Octubre	Noviembre	Diciembre	Total
Numerador	0.000	0.000	344.000	0.000	0.000	970.000	0.000	0.000	593.000	0.000	0.000	364.000	2.271.000

Ldo. Guillermo Ayora Pacho

Mtra. Landy Esther Ortega Ceballos

C.D. Silvia Damián López

Director de Planeación, Seguimiento y Evaluación


Directora de Capacitación y Desarrollo Económico

Directora General

Elaboró

Revisó

Autorizó




TRIMESTRE			
1	2	3	4

FECHA
15/01/2020

Variable	Calendario Ejecutado												
	Enero	Febrero	Marzo	Abril	Mayo	Junio	Julio	Agosto	Septiembre	Octubre	Noviembre	Diciembre	Total
Denominador	1.000	1.000	211.000	1.000	1.000	201.500	1.000	1.000	201.500	-2.000	1.000	201.500	815.500

AVANCES PROGRAMÁTICOS									VALORACIÓN	
Trimestral			Acumulado						Trimestral	
Programado	Ejecutado	Nivel de Cumplimiento	Programado		Ejecutado		Nivel de Cumplimiento	Numerador	Denominador	
abs	abs	%	abs	%	abs	%	%	%	%	
83.375	180.645	216.666	100.000	100.000	278.479	278.479	278.479	116.667	0.600	

RESULTADOS		
Valor de la Semaforización	Color del Semáforo	Observaciones
216.666	VERDE	Se captaron mayores solicitudes de asesoría a través del reforzamiento de las acciones de difusión del Servicio.


 Lcdo. Guillermo Ayora Pacho

Director de Planeación, Seguimiento y Evaluación

Elaboró


 Mtra. Landy Esther Ortega Ceballos


Directora de Capacitación y Desarrollo Económico

Revisó


 C.D. Silvia Damián López

Directora General

Autorizó



TRIMESTRE			
1	2	3	4

FECHA
15/01/2020

INSTITUCIÓN: 2112615315 - Instituto Quintanarroense de la Mujer
PROGRAMA PRESUPUESTARIO: E119 - Desarrollo Económico
UNIDAD RESPONSABLE: 6315-1414 - Dirección de Empoderamiento y Desarrollo Sustentable de las Mujeres
ACTIVIDAD: F.P.C01.A02 - Capacitación para la consolidación de proyectos económicos

IDENTIFICACIÓN DEL INDICADOR	
Indicador	INDCO1A02 - Porcentaje de mujeres capacitadas que realizan trámites para solicitar un segundo apoyo económico

VARIABLES			
Numerador	Total de mujeres capacitadas que realizan trámites para solicitar un segundo apoyo económico	Unidad de Medida del Numerador	480 - Mujer ()
Denominador	Total de mujeres capacitadas para fortalecer su proyecto económico	Unidad de Medida del Denominador	480 - Mujer ()

METAS											
Año:	Linea Base	Año Meta	Meta Programada en el Año	Comportamiento del Indicador hacia la Meta	Tipo de Método	Semaforización					
						Verde	Amarillo		Rojo		
Valor:	2017	2019	100.000	OTRO	PORCENTAJE	30.000	100.000	10.000	29.999	0.000	9.999

Variable	Calendario Programado												
	Enero	Febrero	Marzo	Abril	Mayo	Junio	Julio	Agosto	Septiembre	Octubre	Noviembre	Diciembre	Total
Numerador	0.000	0.000	96.000	0.000	0.000	102.000	0.000	0.000	103.000	0.000	0.000	90.000	391.000
Denominador	1.000	1.000	97.750	1.000	1.000	97.750	1.000	1.000	97.750	1.000	1.000	97.750	391.000

Variable	Calendario Ejecutado												
	Enero	Febrero	Marzo	Abril	Mayo	Junio	Julio	Agosto	Septiembre	Octubre	Noviembre	Diciembre	Total
Numerador	0.000	0.000	74.000	0.000	0.000	250.000	0.000	0.000	220.000	0.000	0.000	498.000	1,042.000

Lcdo. Guillermo Ayora Pacho

Mtra. Landy Esther Ortega Ceballos
 Directora de Capacitación y Desarrollo Económico

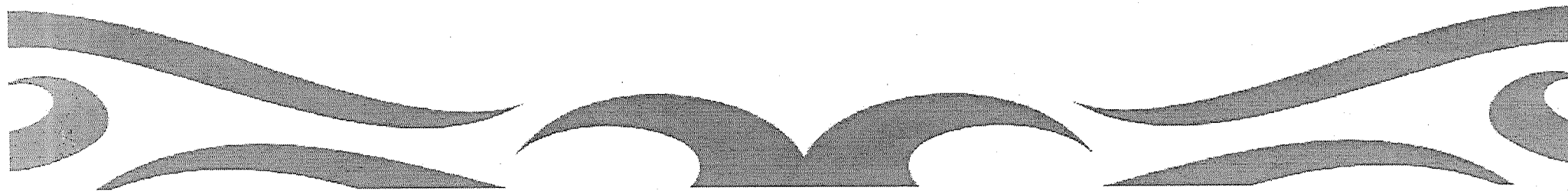
C.D. Silvia Damian López
 Directora General

Director de Planeación, Seguimiento y Evaluación

Elaboró

Revisó

Autorizó



INDICADORES


TRIMESTRE			
1	2	3	4

FECHA
15/01/2020

Variable	Calendario Ejecutado												
	Enero	Febrero	Marzo	Abril	Mayo	Junio	Julio	Agosto	Septiembre	Octubre	Noviembre	Diciembre	Total
Denominador	1.000	1.000	96.000	1.000	1.000	97.500	1.000	1.000	97.750	1.000	1.000	97.750	389.000

AVANCES PROGRAMÁTICOS									VALORES	
Trimestral			Acumulado						Trimestral	
Programado	Ejecutado	Nivel de Cumplimiento	Programado		Ejecutado		Nivel de Cumplimiento	Numerador	Denominador	
abs	abs	%	abs	%	abs	%	%	%	%	
92.072	509.463	553.331	100.000	100.000	267.886	267.886	267.886	453.333	0.000	

RESULTADOS		
Valor de la Semaforización	Color del Semáforo	Observaciones
553.331	VERDE	Se atendió a un número mayor de mujeres en las acciones realizadas en el trimestre incluyendo las posibles beneficiarias del Programa de Crédito a la Palabra de las Mujeres Emprendedoras


Licdo. Guillermo Ayora Pacho
Director de Planeación, Seguimiento y Evaluación



Mtra. Landy Esther Ortega Ceballos
Directora de Capacitación y Desarrollo Económico


C.D. Silvia Damián López
Directora General

Elaboró

Revisó

Autorizó





GOBIERNO DEL ESTADO DE QUINTANA ROO
FORMATO EVALUATORIO PROGRAMÁTICO DEL SIPPRES FESIPPRES-01
INDICADORES

TRIMESTRE			
1	2	3	4

FECHA
15/01/2020

INSTITUCIÓN: 2112615315 - Instituto Quintanarroense de la Mujer
PROGRAMA PRESUPUESTARIO: E119 - Desarrollo Económico
UNIDAD RESPONSABLE: 6315-1414 - Dirección de Empoderamiento y Desarrollo Sustentable de las Mujeres
ACTIVIDAD: F.P.C01.A03 - Feria Manos Emprendedoras

IDENTIFICACIÓN DEL INDICADOR	
Indicador	INDCO1A03 - Porcentaje de Mujeres emprendedoras que comercializan sus productos en la Feria

VARIABLES			
Numerador	Total de Mujeres emprendedoras participantes en la Feria que comercializan sus productos	Unidad de Medida del Numerador	480 - Mujer ()
Denominador	Total de Mujeres emprendedoras participantes en la Feria	Unidad de Medida del Denominador	480 - Mujer ()

METAS											
Año:	Línea Base	Año Meta	Meta Programada en el Año	Comportamiento del Indicador hacia la Meta	Tipo de Método	Semaforización					
						Verde		Amarillo		Rojo	
Valor:	2017	2019	100.000	OTRO	PORCENTAJE	70.000	100.000	60.000	69.999	0.000	59.999

Variable	Calendario Programado												
	Enero	Febrero	Marzo	Abril	Mayo	Junio	Julio	Agosto	Septiembre	Octubre	Noviembre	Diciembre	Total
Numerador	0.000	0.000	360.000	0.000	0.000	411.000	0.000	0.000	419.000	0.000	0.000	391.000	1,581.000
Denominador	1.000	1.000	395.250	1.000	1.000	395.250	1.000	1.000	395.250	1.000	1.000	395.250	1,581.000

Variable	Calendario Ejecutado												
	Enero	Febrero	Marzo	Abril	Mayo	Junio	Julio	Agosto	Septiembre	Octubre	Noviembre	Diciembre	Total
Numerador	0.000	0.000	181.000	0.000	0.000	586.000	0.000	0.000	376.000	0.000	0.000	655.000	1,798.000

Lcdo. Guillermo Ayora Pacho

Mtra. Landy Esther Ortega Ceballos
 Directora de Capacitación y Desarrollo Económico


C.D. Silvia Damián López
 Directora General

Director de Planeación, Seguimiento y Evaluación

Elaboró

Revisó

Autorizó



TRIMESTRE			
1	2	3	4

FECHA
15/01/2020

Variable	Calendario Ejecutado												
	Enero	Febrero	Marzo	Abril	Mayo	Junio	Julio	Agosto	Septiembre	Octubre	Noviembre	Diciembre	Total
Denominador	1.000	1.000	360.000	1.000	1.000	395.250	1.000	1.000	395.250	-1.000	1.000	395.250	1,545.750

AVANCES PROGRAMÁTICOS									DEFINICIÓN	
Trimestral			Acumulado						Trimestral	
Programado	Ejecutado	Nivel de Cumplimiento	Programado		Ejecutado		Nivel de Cumplimiento	Numerador	Denominador	
abs	abs	%	abs	%	abs	%	%	%	%	
98.525	165.718	167.519	166.000	100.000	116.319	116.319	116.319	67.519	0.000	

RESULTADOS		
Valor de la Semaforización	Color del Semáforo	Observaciones
167.519	VERDE	En el ámbito municipal se realizaron más eventos a los programados en el trimestre

Cdo. Guillermo Ayora Pacho

Director de Planeación, Seguimiento y Evaluación

Elaboró

Mtra. Landy Esther Ortega Ceballos

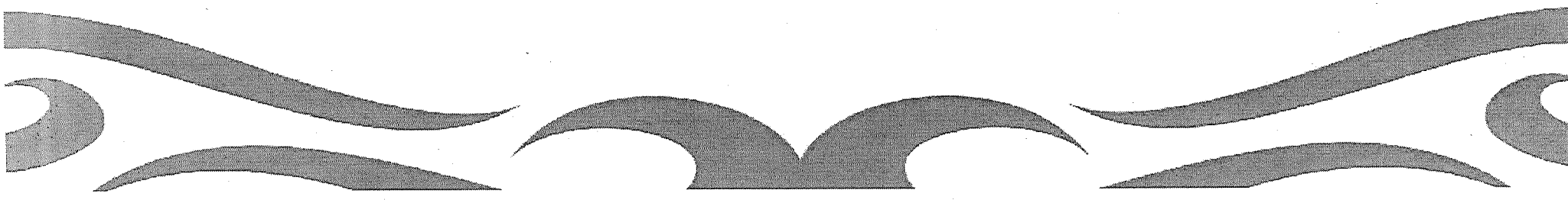
Directora de Capacitación y Desarrollo Económico

Revisó

C.D. Silvia Damián López

Directora General

Autorizó



TRIMESTRE			
1	2	3	4

FECHA
15/01/2020

INSTITUCIÓN: 2112615315 - Instituto Quintanarroense de la Mujer
PROGRAMA PRESUPUESTARIO: E119 - Desarrollo Económico
UNIDAD RESPONSABLE: 6315-1414 - Dirección de Empoderamiento y Desarrollo Sustentable de las Mujeres
ACTIVIDAD: F.P.C01.A04 - Capacitación para el trabajo y el empleo

IDENTIFICACIÓN DEL INDICADOR	
Indicador	INDCO1A04 - Porcentaje de mujeres capacitadas que obtienen un ingreso

VARIABLES			
Numerador	Total de Mujeres capacitadas para el trabajo y el empleo que obtienen un ingreso	Unidad de Medida del Numerador	480 - Mujer ()
Denominador	Total de Mujeres capacitadas para el trabajo y el empleo	Unidad de Medida del Denominador	480 - Mujer ()

METAS											
Año:	Linea Base	Año Meta	Meta Programada	Comportamiento del Indicador hacia la Meta	Tipo de Método	Semafización					
	2017	2018	en el Año			Verde	Amarillo	Rojo			
Valor:	100.000	2018	100.000	OTRO	PORCENTAJE	95.000	100.000	10.000	20.000	0.000	0.000

Variable	Calendario Programado												
	Enero	Febrero	Marzo	Abril	Mayo	Junio	Julio	Agosto	Septiembre	Octubre	Noviembre	Diciembre	Total
Numerador	0.000	0.000	417.000	0.000	0.000	406.000	0.000	0.000	454.000	0.000	0.000	305.000	1,582.000
Denominador	1.000	1.000	395.500	1.000	1.000	395.500	1.000	1.000	395.500	1.000	1.000	395.500	1,582.000


Variable	Calendario Ejecutado												
	Enero	Febrero	Marzo	Abril	Mayo	Junio	Julio	Agosto	Septiembre	Octubre	Noviembre	Diciembre	Total
Numerador	0.000	0.000	70.000	0.000	0.000	219.000	0.000	0.000	403.000	0.000	0.000	314.000	1,006.000

Lcdo. Guillermo Ayora Pacho
 Director de Planeación, Seguimiento y Evaluación

Mtra. Landy Esther Ortega Ceballos
 Directora de Capacitación y Desarrollo Económico

C.D. Silvia Damián López
 Directora General

Elaboró Revisó Autorizó



TRIMESTRE			
1	2	3	4

FECHA
15/01/2020

Variable	Calendario Ejecutado												Total
	Enero	Febrero	Marzo	Abril	Mayo	Junio	Julio	Agosto	Septiembre	Octubre	Noviembre	Diciembre	
Denominador	1.000	1.000	417.000	1.000	1.000	395.000	1.000	1.000	395.500	1.000	-1.000	395.500	1.603.000

AVANZES PROGRAMÁTICOS									VALORACIÓN	
Trimestral			Acumulado						Trimestral	
Programado	Ejecutado	Nivel de Cumplimiento	Programado		Ejecutado		Nivel de Cumplimiento	Numerador	Denominador	
abs	abs	%	abs	%	abs	%	%	%	%	
77.118	78.393	102.950	100.000	100.000	62.757	62.757	62.757	2.951	0.000	

RESULTADOS		
Valor de la Semaforización	Color del Semáforo	Observaciones
102.950	VERDE	

Ccho. Guillermo Ayora Pachó

Director de Planeación, Seguimiento y Evaluación

Elaboró

Mtra. Landy Esther Ortega Ceballos

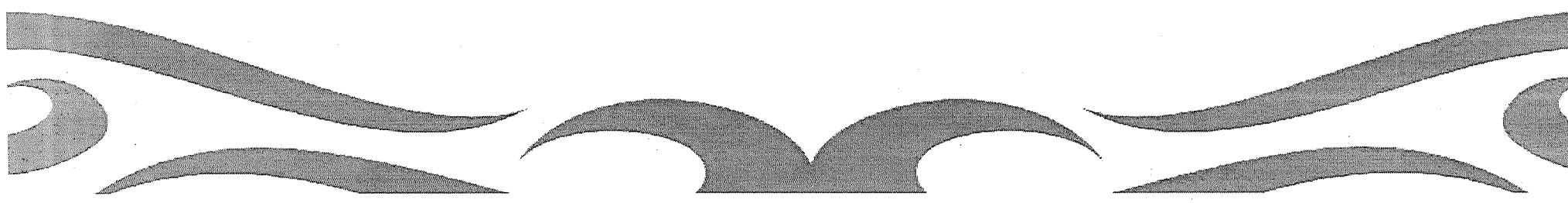
Directora de Capacitación y Desarrollo Económico

Revisó

C.D. Silvia Damián López

Directora General

Autorizó



TRIMESTRE			
1	2	3	4

FECHA
15/01/2020

INSTITUCIÓN: 2112615315 - Instituto Quintanarroense de la Mujer
PROGRAMA PRESUPUESTARIO: E119 - Desarrollo Económico
UNIDAD RESPONSABLE: 6315-1414 - Dirección de Empoderamiento y Desarrollo Sustentable de las Mujeres
ACTIVIDAD: F.P.C01.A05 - Taller para el empoderamiento de las Mujeres

IDENTIFICACIÓN DEL INDICADOR

Indicador	INDCO1A05 - Porcentaje de mujeres capacitadas para el empoderamiento
------------------	--

VARIABLES

Numerador	Total de mujeres capacitadas para el empoderamiento	Unidad de Medida del Numerador	480 - Mujer ()
Denominador	Total de mujeres convocadas a la capacitación	Unidad de Medida del Denominador	480 - Mujer ()

METAS

Línea Base	Año Meta	Meta Programada en el Año	Comportamiento del Indicador hacia la Meta	Tipo de Método	Semafización					
					Verde	Amarillo	Rojo			
Valor:	2018	100.000	ASCENDENTE	PORCENTAJE	70.000	100.000	60.000	69.999	0.000	59.999

Variable	Calendario Programado												
	Enero	Febrero	Marzo	Abril	Mayo	Junio	Julio	Agosto	Septiembre	Octubre	Noviembre	Diciembre	Total
Numerador	0.000	0.000	60.000	0.000	0.000	60.000	0.000	0.000	60.000	0.000	0.000	60.000	240.000
Denominador	1.000	1.000	60.000	1.000	1.000	60.000	1.000	1.000	60.000	1.000	1.000	60.000	240.000

Variable	Calendario Ejecutado												
	Enero	Febrero	Marzo	Abril	Mayo	Junio	Julio	Agosto	Septiembre	Octubre	Noviembre	Diciembre	Total
Numerador	0.000	0.000	43.000	0.000	0.000	147.000	0.000	0.000	79.000	0.000	0.000	118.000	387.000

Cdo. Guillermo Ayora Pachó

Mtra. Landy Esther Ortega Ceballos

C.D. Silvia Damián López

Director de Planeación, Seguimiento y Evaluación

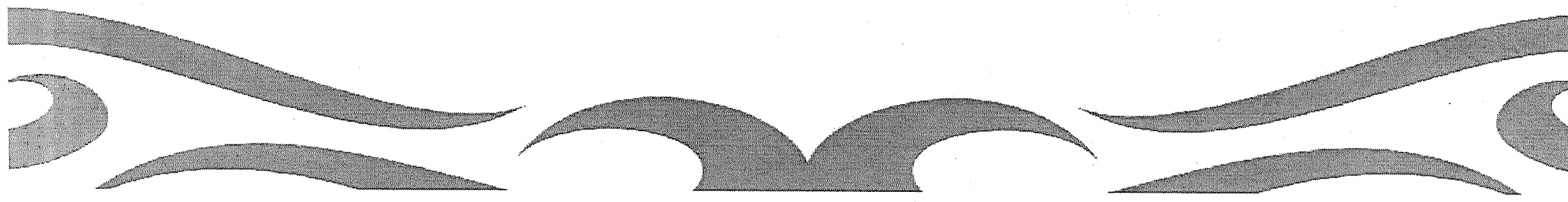
Directora de Capacitación y Desarrollo Económico

Directora General

Elaboró

Revisó

Autorizó



TRIMESTRE			
1	2	3	4

FECHA
15/01/2020

Variable	Calendario Ejecutado												
	Enero	Febrero	Marzo	Abril	Mayo	Junio	Julio	Agosto	Septiembre	Octubre	Noviembre	Diciembre	Total
Denominador	1.000	1.000	60.000	1.000	1.000	60.000	1.000	1.000	60.000	1.000	1.000	60.000	240.000

AVANCES PROGRAMÁTICOS								VARIACIÓN	
Trimestral			Acumulado					Trimestral	
Programado	Ejecutado	Nivel de Cumplimiento	Programado		Ejecutado		Nivel de Cumplimiento	Numerador	Denominador
abs	abs	%	abs	%	abs	%	%	%	%
100.000	196.667	196.667	100.000	100.000	161.250	161.250	161.250	96.667	0.000

RESULTADOS		
Valor de la Semaforización	Color del Semáforo	Observaciones
196.667	VERDE	Se registro una mayor asistencia a la programada en los talleres realizados en el trimestre.


 Lcdo. Guillermo Ayora Pacho

Director de Planeación, Seguimiento y Evaluación

Elaboró


 Mtra. Landy Esther Ortega Ceballos

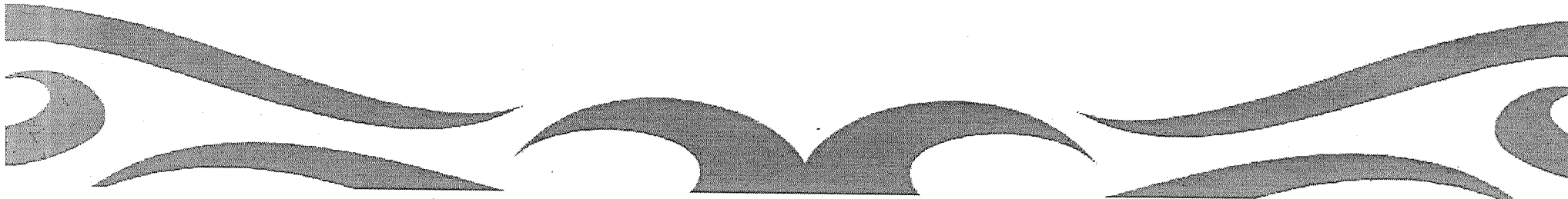
Directora de Capacitación y Desarrollo Económico

Revisó


 C.D. Silvia Damián López

Directora General

Autorizó





GOBIERNO DEL ESTADO DE QUINTANA ROO
FORMATO EVALUATORIO PROGRAMÁTICO DEL SIPPRES FESIPPRES-01
INDICADORES

TRIMESTRE			
1	2	3	4

FECHA
15/01/2020

INSTITUCIÓN: 2112615315 - Instituto Quintanarroense de la Mujer
PROGRAMA PRESUPUESTARIO: E119 - Desarrollo Económico
UNIDAD RESPONSABLE: 6315-1414 - Dirección de Empoderamiento y Desarrollo Sustentable de las Mujeres
ACTIVIDAD: F.P.C01.A06 - Difusión de la Oferta Institucional del IQM para el Desarrollo Económico de las Mujeres

IDENTIFICACIÓN DEL INDICADOR	
Indicador	INDCO1A06 - Porcentaje de mujeres que acuden al IQM para el fortalecimiento de sus capacidades productivas

VARIABLES			
Numerador	Total de mujeres que acuden al IQM para solicitar información sobre la capacitación para el desarrollo económico	Unidad de Medida del Numerador	480 - Mujer ()
Denominador	Total de mujeres asistentes al módulo del IQM en los eventos coordinados ó realizados para la Difusión de la Oferta Institucional del IQM para el Desarrollo Económico de las Mujeres	Unidad de Medida del Denominador	480 - Mujer ()

METAS											
Linea Base	Año Meta	Meta Programada	Comportamiento del	Tipo de	Semaforización						
Año:	2018	en el Año	Indicador hacia la Meta	Método	Verde		Amarillo		Rojo		
Valor:	0.000	2019	100.000	ASCENDENTE	PORCENTAJE	30.000	100.000	10.000	29.999	0.000	9.999

Variable	Calendario Programado												
	Enero	Febrero	Marzo	Abril	Mayo	Junio	Julio	Agosto	Septiembre	Octubre	Noviembre	Diciembre	Total
Numerador	0.000	0.000	60.000	0.000	0.000	60.000	0.000	0.000	60.000	0.000	0.000	60.000	240.000
Denominador	1.000	1.000	60.000	1.000	1.000	60.000	1.000	1.000	60.000	1.000	1.000	60.000	240.000

Variable	Calendario Ejecutado												
	Enero	Febrero	Marzo	Abril	Mayo	Junio	Julio	Agosto	Septiembre	Octubre	Noviembre	Diciembre	Total
Numerador	0.000	0.000	22.000	0.000	0.000	94.000	0.000	0.000	74.000	0.000	0.000	284.000	474.000

Ldo. Guillermo Ayora Pacho

Director de Planeación, Seguimiento y Evaluación

Elaboró

Mtra. Landay Esther Ortega Ceballos

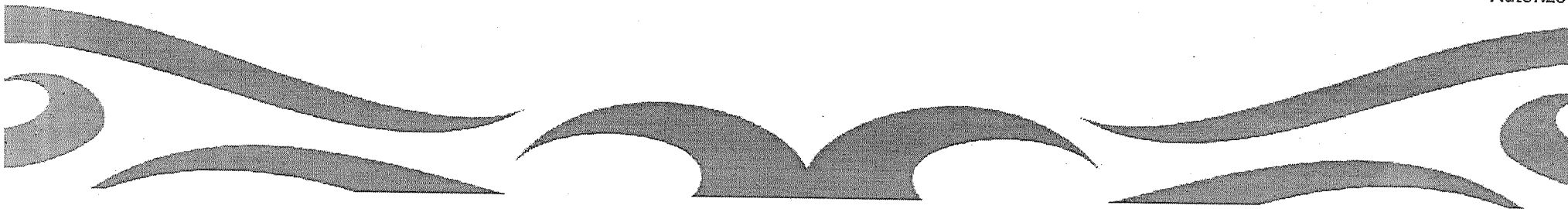
Directora de Capacitación y Desarrollo Económico

Revisó

C.D. Silvia Damián López

Directora General

Autorizó



GOBIERNO DEL ESTADO DE QUINTANA ROO
FORMATO EVALUATORIO PROGRAMÁTICO DEL SIPPRES FESIPPRES-01
INDICADORES

Variable	Calendario Ejecutado												TRIMESTRE				FECHA	
	Enero	Febrero	Marzo	Abril	Mayo	Junio	Julio	Agosto	Septiembre	Octubre	Noviembre	Diciembre	Total	1	2	3	4	15/01/2020
Denominador	1.000	1.000	60.000	1.000	1.000	60.000	1.000	1.000	60.000	1.000	1.000	60.000	240.000					
AVANCES PROGRAMÁTICOS																		
Trimestral			Acumulado										VARIACIÓN					
Programado	Ejecutado	Nivel de Cumplimiento	Programado		Ejecutado		Nivel de Cumplimiento		Trimestral		Numerador	Denominador						
abs	abs	%	abs	%	abs	%	%	%	%	%	%	%						
100.000	473.333	473.333	100.000	100.000	197.500	197.500	197.500	197.500	373.333	0.000								
RESULTADOS																		
Valor de la Semaforización	Color del Semáforo	Observaciones																
473.333	VERDE	Con base al reforzamiento de la difusión de la presencia del IQM en las las ferias interinstitucionales, se captó un mayor número de solicitudes de asesoría.																

Ldo. Guillermo Ayora Pacho

Director de Planeación, Seguimiento y Evaluación

Mtra. Landy Esther Ortega Ceballos

Directora de Capacitación y Desarrollo Económico

C.D. Silvia Damián López

Directora General

Elaboró

Revisó

Autorizó

