

TRIMESTRE			
1	2	3	4

FECHA
11/04/2019

INSTITUCIÓN: 2112615315 - Instituto Quintanarroense de la Mujer
 PROGRAMA PRESUPUESTARIO: E129 - Salud y Educación
 UNIDAD RESPONSABLE: 6315-1413 - Dirección de Institucionalización de Perspectiva de Género
 ACTIVIDAD: F.P.C01.A01 - Capacitación para el cuidado y prevención de la salud sexual y reproductiva

IDENTIFICACIÓN DEL INDICADOR	
Indicador	INDCO1A01 - Porcentaje de personas en edad reproductiva capacitadas para el cuidado y prevención de la salud sexual y reproductiva

VARIABLES			
Numerador	Total de Personas en edad reproductiva capacitadas para el cuidado y prevención de la salud sexual y reproductiva	Unidad de Medida del Numerador	538 - Persona ()
Denominador	Total de Personas en edad reproductiva en la entidad	Unidad de Medida del Denominador	538 - Persona ()

METAS											
Linea Base		Año Meta	Meta Programada	Comportamiento del	Tipo de	Semafización					
Año:	2017		en el Año	Indicador hacia la Meta	Método	Verde		Amarillo	Rojo		
Valor:	0.300	2019	0.726	ASCENDENTE	PORCENTAJE	0.300	0.726	0.200	0.299	0.000	0.199

Variable	Calendario Programado												
	Enero	Febrero	Marzo	Abril	Mayo	Junio	Julio	Agosto	Septiembre	Octubre	Noviembre	Diciembre	Total
Numerador	0.000	0.000	1,268.000	0.000	0.000	1,259.000	0.000	0.000	1,328.000	0.000	0.000	1,329.000	5,184.000
Denominador	1.000	1.000	178,394.750	1.000	1.000	178,394.750	1.000	1.000	178,394.750	1.000	1.000	178,394.750	713,579.000

Variable	Calendario Ejecutado												
	Enero	Febrero	Marzo	Abril	Mayo	Junio	Julio	Agosto	Septiembre	Octubre	Noviembre	Diciembre	Total
Numerador	0.000	0.000	970.000	0.000	0.000	0.000	0.000	0.000	0.000	0.000	0.000	0.000	970.000

Lcdo. Guillermo Ayora Pacho

Lcda. María José López Canto

C.D. Silvia Dagnan López

Director de Planeación, Seguimiento y Evaluación

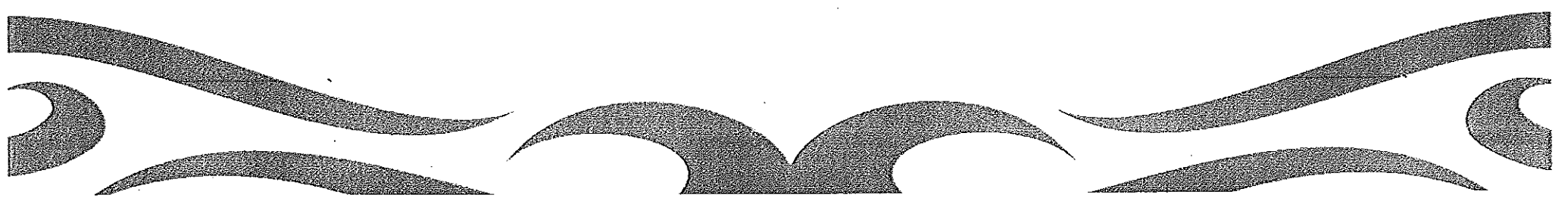
Directora de Institucionalización de Perspectiva de Género

Directora General

Elaboró

Revisó

Autorizó



INDICADORES

TRIMESTRE			
1	2	3	4

FECHA
11/04/2019

Variable	Calendario Ejecutado												
	Enero	Febrero	Marzo	Abril	Mayo	Junio	Julio	Agosto	Septiembre	Octubre	Noviembre	Diciembre	Total
Denominador	1.000	1.000	178,395.000	1.000	1.000	1.000	1.000	1.000	1.000	1.000	1.000	1.000	178,395.000

AVANCES PROGRAMÁTICOS							VARIACIÓN		
Trimestral			Acumulado				Trimestral		
Programado	Ejecutado	Nivel de Cumplimiento	Programado		Ejecutado		Nivel de Cumplimiento	Numerador	Denominador
abs	abs	%	abs	%	abs	%	%	%	%
0.711	0.544	76.512	0.711	97.934	0.544	74.931	76.512	-23.502	0.000

RESULTADOS		
Valor de la Sumaforización	Color del Semáforo	Observaciones
0.555	VERDE	Se registro una menor asistencia a la programada en las acciones de capacitación realizadas. Se ampliará el proceso de convocatoria en los próximos talleres a realizarse en el ejercicio.

Ldo. Guillermo Ayora Pacheco

Director de Planeación, Seguimiento y Evaluación

Elaboró

Ldas. María José López Cantó

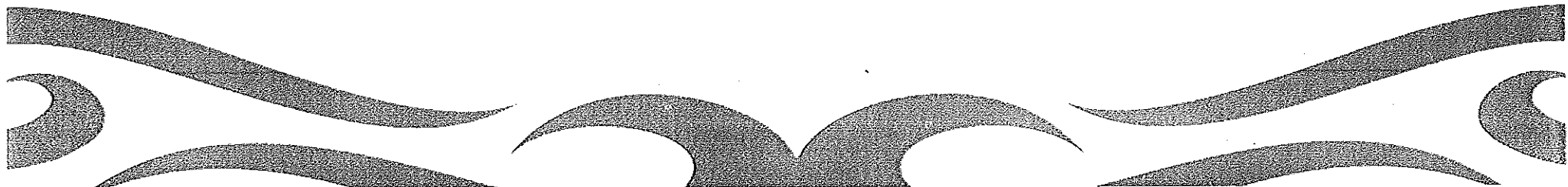
Directora de Institucionalización de Perspectiva de Género

Revisó

C.D. Silvia Damián López

Directora General

Autorizó



TRIMESTRE			
1	2	3	4

FECHA
11/04/2019

INSTITUCIÓN: 2112615315 - Instituto Quintanarroense de la Mujer
PROGRAMA PRESUPUESTARIO: E129 - Salud y Educación
UNIDAD RESPONSABLE: 6315-1413 - Dirección de Institucionalización de Perspectiva de Género
ACTIVIDAD: F.P.C01.A02 - Capacitación sobre el cuidado y prevención de la salud de las personas adultas mayores

IDENTIFICACIÓN DEL INDICADOR	
Indicador	INDCO1A02 - Porcentaje de personas de 60 años y más capacitadas para el cuidado y prevención de la salud de las personas adultas mayores

VARIABLES			
Numerador	Total de Personas de 60 años y más capacitadas para el cuidado y prevención de la salud de las personas adultas mayores	Unidad de Medida del Numerador	538 - Persona ()
Denominador	Total de Personas de 60 años y más en la entidad	Unidad de Medida del Denominador	538 - Persona ()

METAS											
Línea Base		Año Meta	Meta Programada	Comportamiento del	Tipo de	Semafización					
Año:	2017		en el Año	Indicador hacia la Meta	Método	Verde		Amarillo		Rojo	
Valor:	2.400	2019	2.847	ASCENDENTE	PORCENTAJE	2.400	2.847	2.000	2.399	0.000	0.199

Variable	Calendario Programado												
	Enero	Febrero	Marzo	Abril	Mayo	Junio	Julio	Agosto	Septiembre	Octubre	Noviembre	Diciembre	Total
Numerador	0.000	0.000	482.000	0.000	0.000	605.000	0.000	0.000	310.000	0.000	0.000	424.000	1.821.000
Denominador	1.000	1.000	15.991.250	1.000	1.000	15.991.250	1.000	1.000	15.991.250	1.000	1.000	15.991.250	63.965.000

Variable	Calendario Ejecutado												
	Enero	Febrero	Marzo	Abril	Mayo	Junio	Julio	Agosto	Septiembre	Octubre	Noviembre	Diciembre	Total
Numerador	0.000	0.000	152.000	0.000	0.000	0.000	0.000	0.000	0.000	0.000	0.000	0.000	152.000

[Firma]
 Ldo. Guillermo Ayora Pacho
 Director de Planeación, Seguimiento y Evaluación


[Firma]
 Lda. Mela López García
 Directora de Institucionalización de Perspectiva de Género

[Firma]
 C.D. Silvia Damián López
 Directora General

Elaboró

Revisó

Autorizó



INDICADORES

TRIMESTRE			
1	2	3	4

FECHA
11/04/2019

Variable	Calendario Ejecutado												
	Enero	Febrero	Marzo	Abril	Mayo	Junio	Julio	Agosto	Septiembre	Octubre	Noviembre	Diciembre	Total
Denominador	1.000	1.000	15.991.000	1.000	1.000	1.000	1.000	1.000	1.000	1.000	1.000	1.000	15.991.000

AVANCES PROGRAMÁTICOS									VARIACION	
Trimestral			Acumulado						Trimestral	
Programado	Ejecutado	Nivel de Cumplimiento	Programado		Ejecutado		Nivel de Cumplimiento	Numerador	Denominador	
abs	abs	%	abs	%	abs	%	%	%	%	
3.014	0.951	31.553	3.014	105.866	0.951	33.404	31.553	-68.465	-0.002	

RESULTADOS		
Valor de la Sumatorización	Color del Semáforo	Observaciones
0.898	ROJO	En el ámbito municipal se realizaron menos acciones de capacitación a las programadas; estas acciones se reprogramarán al siguiente trimestre y se reforzará el proceso de convocatoria.

Lcdo. Guillermo Ayora Pachó

Director de Planeación, Seguimiento y Evaluación

Lcda. María José López Canjo

Directora de Institucionalización de Perspectiva de Género

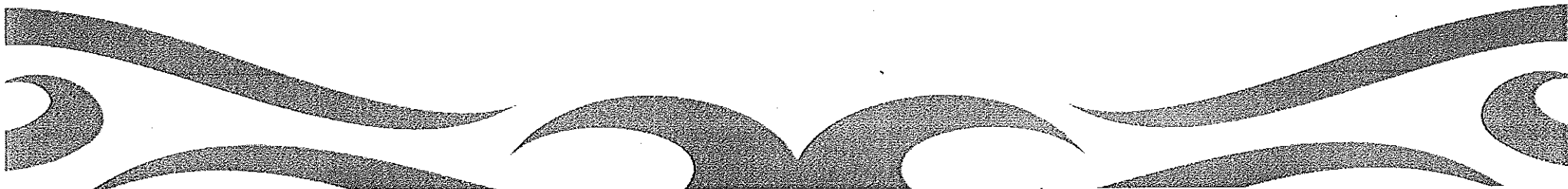
C.D. Silvia Damián López

Directora General

Elaboró

Revisó

Autorizó





GOBIERNO DEL ESTADO DE QUINTANA ROO
 FORMATO EVALUATORIO PROGRAMÁTICO DEL SIPPRES FESIPPRES-01

INDICADORES

TRIMESTRE			
1	2	3	4

FECHA
11/04/2019

INSTITUCIÓN: 2112615315 - Instituto Quinlanaroense de la Mujer
 PROGRAMA PRESUPUESTARIO: E129 - Salud y Educación
 UNIDAD RESPONSABLE: 6315-1413 - Dirección de Institucionalización de Perspectiva de Género
 ACTIVIDAD: F.P.C01.A03 - Capacitación para la prevención del embarazo en adolescentes

IDENTIFICACIÓN DEL INDICADOR	
Indicador	INDCO1A03 - Porcentaje de personas de 10 a 19 años capacitadas para la prevención del embarazo en adolescentes

VARIABLES			
Numerador	Total de Personas de 10 a 19 años capacitadas para la prevención del embarazo en adolescentes	Unidad de Medida del Numerador	42 - Adolescente ()
Denominador	Total de Personas de 10 a 19 años en la entidad	Unidad de Medida del Denominador	42 - Adolescente ()

METAS											
Línea Base		Año Meta	Meta Programada	Comportamiento del	Tipo de	Semafización					
Año:	2017		en el Año	Indicador hacia la Meta	Método	Verde		Amarillo	Rojo		
Valor:	1.800	2019	2.149	ASCENDENTE	PORCENTAJE	1.800	2.149	1.400	1.799	0.000	1.399

Variable	Calendario Programado												
	Enero	Febrero	Marzo	Abril	Mayo	Junio	Julio	Agosto	Septiembre	Octubre	Noviembre	Diciembre	Total
Numerador	0.000	0.000	1.612.000	0.000	0.000	1.451.000	0.000	0.000	1.115.000	0.000	0.000	1.193.000	5.371.000
Denominador	1.000	1.000	62.489.500	1.000	1.000	62.489.500	1.000	1.000	62.489.500	1.000	1.000	62.489.500	249.958.000

Variable	Calendario Ejecutado												
	Enero	Febrero	Marzo	Abril	Mayo	Junio	Julio	Agosto	Septiembre	Octubre	Noviembre	Diciembre	Total
Numerador	0.000	0.000	699.000	0.000	0.000	0.000	0.000	0.000	0.000	0.000	0.000	0.000	699.000

Lcdo. Guillermo Ayora Pacho

Director de Planeación, Seguimiento y Evaluación

Lcda. María José López Canto

Directora de Institucionalización de Perspectiva de Género

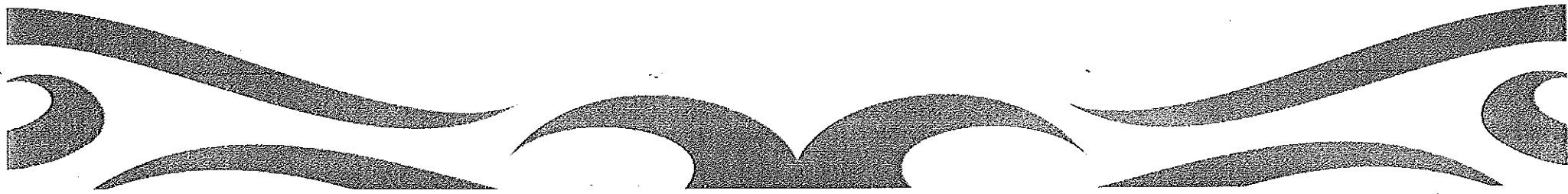
C. Silvia Damián López

Directora General

Elaboró

Revisó

Autorizó



TRIMESTRE			
1	2	3	4

FECHA
11/04/2019

Variable	Calendario Ejecutado												
	Enero	Febrero	Marzo	Abril	Mayo	Junio	Julio	Agosto	Septiembre	Octubre	Noviembre	Diciembre	Total
Denominador	1.000	1.000	62.490.000	1.000	1.000	1.000	1.000	1.000	1.000	1.000	1.000	1.000	62.490.000

AVANCES PROGRAMÁTICOS									VARIACIÓN	
Trimestral			Acumulado						Trimestral	
Programado	Ejecutado	Nivel de Cumplimiento	Programado		Ejecutado		Nivel de Cumplimiento	Numerador	Denominador	
abs	abs	%	abs	%	abs	%	%	%	%	
2.580	1.119	43.372	2.580	120.056	1.119	52.071	43.372	-56.638	0.001	

RESULTADOS		
Valor de la Semáforización	Color del Semáforo	Observaciones
0.932	ROJO	En los ámbito de las delegaciones municipales se realizaron menos acciones de capacitación a las programadas. Se reprogramarán las acciones faltantes para el siguiente trimestre, ampliando el proceso de convocatoria a estas acciones.

Lcdo. Guillermo Ayora Pacho

Director de Planeación, Seguimiento y Evaluación

Elaboró

Lcda. María José López Cejudo

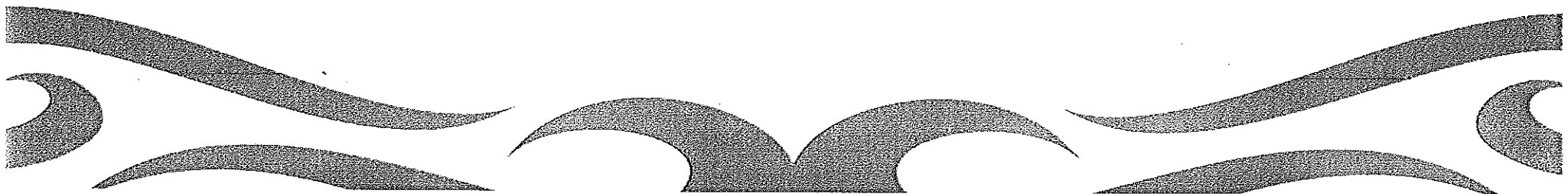
Directora de Institucionalización de Perspectiva de Género

Revisó

C.D. Silvia Damián López

Directora General

Autorizó





GOBIERNO DEL ESTADO DE QUINTANA ROO
 FORMATO EVALUATORIO PROGRAMÁTICO DEL SIPPRES FESIPPRES-01

INDICADORES

TRIMESTRE			
1	2	3	4

FECHA
11/04/2019

INSTITUCIÓN: 2112615315 - Instituto Quintanarroense de la Mujer
 PROGRAMA PRESUPUESTARIO: E129 - Salud y Educación
 UNIDAD RESPONSABLE: 6315-1413 - Dirección de Institucionalización de Perspectiva de Género
 ACTIVIDAD: F.P.C02.A01 - Promoción y difusión de los programas de educación para personas adultas y jóvenes

IDENTIFICACIÓN DEL INDICADOR	
Indicador	INDCO2A01 - Porcentaje de personas asesoradas que realizan trámites para inscribirse a los programas de educación para personas adultas y jóvenes

VARIABLES			
Numerador	Total de personas asesoradas que realizan trámites para inscribirse a un programa educativo para personas adultas y jóvenes	Unidad de Medida del Numerador	538 - Persona ()
Denominador	Total de personas asesoradas en materia de programas educativos para personas adultas y jóvenes	Unidad de Medida del Denominador	538 - Persona ()

METAS												
Año:	Línea Base	Año Meta	Meta Programada en el Año	Comportamiento del Indicador hacia la Meta	Tipo de Método	Semaforización						
						Verde	Amarillo	Rojo				
Valor:	2017	2019	100.000	100.000	OTRO	PORCENTAJE	30.000	100.000	10.000	29.999	0.000	9.999

Variable	Calendario Programado												
	Enero	Febrero	Marzo	Abril	Mayo	Junio	Julio	Agosto	Septiembre	Octubre	Noviembre	Diciembre	Total
Numerador	0.000	0.000	176.000	0.000	0.000	105.000	0.000	0.000	129.000	0.000	0.000	77.000	487.000
Denominador	1.000	1.000	176.000	1.000	1.000	105.000	1.000	1.000	129.000	1.000	1.000	77.000	487.000

Variable	Calendario Ejecutado												
	Enero	Febrero	Marzo	Abril	Mayo	Junio	Julio	Agosto	Septiembre	Octubre	Noviembre	Diciembre	Total
Numerador	0.000	0.000	213.000	0.000	0.000	0.000	0.000	0.000	0.000	0.000	0.000	0.000	213.000

[Firma]
 Ldo. Guillermo Ayora Pacho
 Director de Planeación, Seguimiento y Evaluación

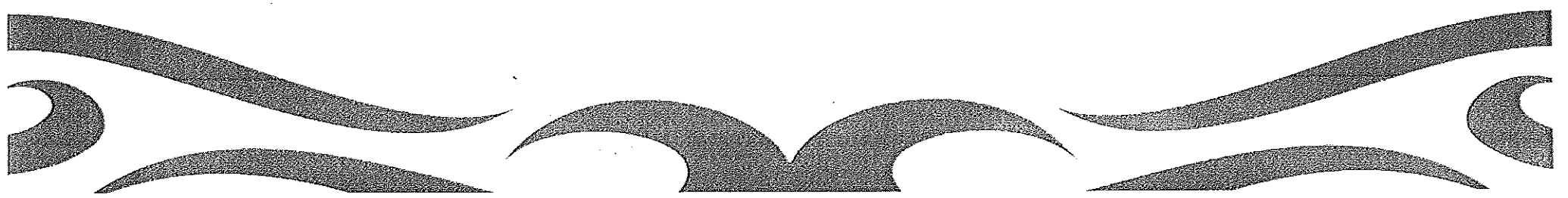
[Firma]
 Lda. María José López Canto
 Directora de Institucionalización de Perspectiva de Género

[Firma]
 C.D. Silvia Damián López
 Directora General

Elaboró

Revisó

Autorizó



TRIMESTRE			
1	2	3	4

FECHA
11/04/2019

Variable	Calendario Ejecutado												
	Enero	Febrero	Marzo	Abril	Mayo	Junio	Julio	Agosto	Septiembre	Octubre	Noviembre	Diciembre	Total
Denominador	1.000	1.000	176.000	1.000	1.000	1.000	1.000	1.000	1.000	1.000	1.000	1.000	176.000

AVANCES PROGRAMÁTICOS								VARIACION	
Trimestral			Acumulado					Trimestral	
Programado	Ejecutado	Nivel de Cumplimiento	Programado		Ejecutado		Nivel de Cumplimiento	Numerador	Denominador
abs	abs	%	abs	%	abs	%	%	%	%
100.000	121.023	121.023	100.000	100.000	121.023	121.023	121.023	21.023	0.000

RESULTADOS		
Valor de la Semaforización	Color del Semáforo	Observaciones
121.023	VERDE	Se registró una asistencia mayor en las actividades de asesoría realizadas en el ámbito municipal.

Licdo. Guillermo Ayora Pacheco
 Director de Planeación, Seguimiento y Evaluación

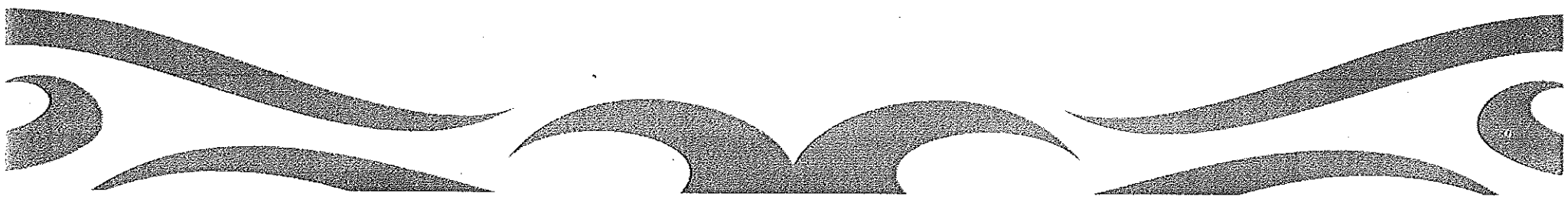
Licda. María José López Castillo
 Directora de Institucionalización de Perspectiva de Género

C.D. Silvia Damián López
 Directora General

Elaboró

Revisó

Autorizó





GOBIERNO DEL ESTADO DE QUINTANA ROO
 FORMATO EVALUATORIO PROGRAMÁTICO DEL SIPPRES FESIPPRES-01

INDICADORES

TRIMESTRE			
1	2	3	4

FECHA
11/04/2019

INSTITUCIÓN: 2112615315 - Instituto Quintanarroense de la Mujer
PROGRAMA PRESUPUESTARIO: E129 - Salud y Educación
UNIDAD RESPONSABLE: 6315-1413 - Dirección de Institucionalización de Perspectiva de Género
ACTIVIDAD: F.P.C02.A02 - Asesoría y acompañamiento para la gestión de becas educativas

IDENTIFICACIÓN DEL INDICADOR	
Indicador	INDCO2A02 - Porcentaje de personas asesoradas que realizan los trámites para acceder a una beca educativa

VARIABLES			
Numerador	Total de personas asesoradas que realizan los trámites para acceder a una beca educativa	Unidad de Medida del Numerador	538 - Persona ()
Denominador	Total de personas asesoradas para acceder una beca educativa	Unidad de Medida del Denominador	538 - Persona ()

METAS											
Línea Base		Año Meta	Meta Programada	Comportamiento del	Tipo de	Semafización					
Año:	2017		en el Año	Indicador hacia la Meta	Método	Verde	Amarillo	Rojo			
Valor:	100.000	2019	100.000	OTRO	PORCENTAJE	30.000	100.000	10.000	20.999	0.000	9.999

Variable	Calendario Programado												
	Enero	Febrero	Marzo	Abril	Mayo	Junio	Julio	Agosto	Septiembre	Octubre	Noviembre	Diciembre	Total
Numerador	0.000	0.000	76.000	0.000	0.000	391.000	0.000	0.000	599.000	0.000	0.000	0.000	1,066.000
Denominador	1.000	1.000	76.000	1.000	1.000	391.000	1.000	1.000	599.000	1.000	1.000	1.000	1,066.000

Variable	Calendario Ejecutado												
	Enero	Febrero	Marzo	Abril	Mayo	Junio	Julio	Agosto	Septiembre	Octubre	Noviembre	Diciembre	Total
Numerador	0.000	0.000	29.000	0.000	0.000	0.000	0.000	0.000	0.000	0.000	0.000	0.000	29.000

Ldo. Guillermo Ayora Pacho

Director de Planeación, Seguimiento y Evaluación

Lda. María José López Castillo

Directora de Institucionalización de Perspectiva de Género

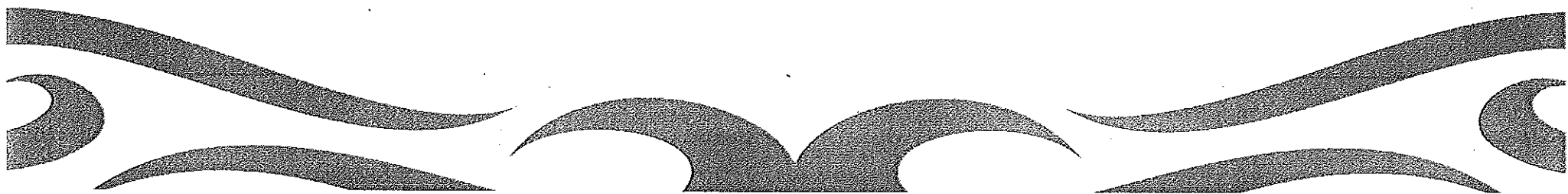
C. E. Silvia Damián López

Directora General

Elaboró

Revisó

Autorizó



TRIMESTRE			
1	2	3	4

FECHA
11/04/2019

Variable	Calendario Ejecutado												
	Enero	Febrero	Marzo	Abril	Mayo	Junio	Julio	Agosto	Septiembre	Octubre	Noviembre	Diciembre	Total
Denominador	1.000	1.000	76.000	1.000	1.000	1.000	1.000	1.000	1.000	1.000	1.000	1.000	76.000

AVANCES PROGRAMÁTICOS								VARIACIÓN	
Trimestral			Acumulado					Trimestral	
Programado	Ejecutado	Nivel de Cumplimiento	Programado		Ejecutado		Nivel de Cumplimiento	Numerador	Denominador
abs	abs	%	abs	%	abs	%	%	%	%
100.000	38.158	38.158	100.000	100.000	38.158	38.158	38.158	-61.842	0.000

RESULTADOS		
Número de la Semáforización	Color del Semáforo	Observaciones
38.158	VERDE	Se registró una menor demanda de atención de las asesorías programadas.

Ldo. Guillermo Ayora Pacho
 Director de Planeación, Seguimiento y Evaluación


Lda. María José López Canito
 Directora de Institucionalización de Perspectiva de Género

C.D. Silvia Damián López
 Directora General

Elaboró

Revisó

Autorizó



INDICADORES

TRIMESTRE			
1	2	3	4

FECHA
11/04/2019

INSTITUCIÓN: 2112615315 - Instituto Quintanarroense de la Mujer
 PROGRAMA PRESUPUESTARIO: E129 - Salud y Educación
 UNIDAD RESPONSABLE: 6315-1413 - Dirección de Institucionalización de Perspectiva de Género
 ACTIVIDAD: F.P.C02.A03 - Asesoría y acompañamiento para la gestión de becas del PROMAJOVEN

IDENTIFICACIÓN DEL INDICADOR	
Indicador	INDCO2A03 - Porcentaje de mujeres asesoradas que realizan los trámites para acceder a una beca del PROMAJOVEN

VARIABLES			
Numerador	Total de mujeres asesoradas que realizan los trámites para acceder a una beca del PROMAJOVEN	Unidad de Medida del Numerador	480 - Mujer ()
Denominador	Total de mujeres asesoradas para acceder una beca del PROMAJOVEN	Unidad de Medida del Denominador	480 - Mujer ()

METAS											
Línea Base		Año Meta	Meta Programada	Comportamiento del	Tipo de	Semafización					
Año:	2017		en el Año	Indicador hacia la Meta	Método	Verde	Amarillo	Rojo			
Valor:	100.000	2019	100.000	OTRO	PORCENTAJE	30.000	100.000	10.000	29.999	0.000	9.999

Variable	Calendario Programado												
	Enero	Febrero	Marzo	Abril	Mayo	Junio	Julio	Agosto	Septiembre	Octubre	Noviembre	Diciembre	Total
Numerador	0.000	0.000	50.000	0.000	0.000	72.000	0.000	0.000	71.000	0.000	0.000	50.000	243.000
Denominador	1.000	1.000	50.000	1.000	1.000	72.000	1.000	1.000	71.000	1.000	1.000	50.000	243.000

Variable	Calendario Ejecutado												
	Enero	Febrero	Marzo	Abril	Mayo	Junio	Julio	Agosto	Septiembre	Octubre	Noviembre	Diciembre	Total
Numerador	0.000	0.000	35.000	0.000	0.000	0.000	0.000	0.000	0.000	0.000	0.000	0.000	35.000

Lcdo. Guillermo Ayora Pacheco

Director de Planeación, Seguimiento y Evaluación

Lcda. María José López Castillo

Directora de Institucionalización de Perspectiva de Género

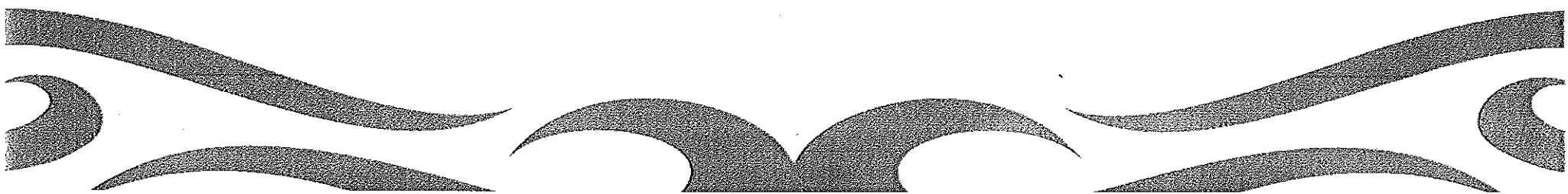
C.D. Silvia Damián López

Directora General

Elaboró

Revisó

Autorizó



TRIMESTRE			
1	2	3	4

FECHA
11/04/2019

Variable	Calendario Ejecutado												
	Enero	Febrero	Marzo	Abril	Mayo	Junio	Julio	Agosto	Septiembre	Octubre	Noviembre	Diciembre	Total
Denominador	1.000	1.000	50.000	1.000	1.000	1.000	1.000	1.000	1.000	1.000	1.000	1.000	50.000

AVANCES PROGRAMÁTICOS								VARIACIÓN	
Trimestral			Acumulado					Trimestral	
Programado	Ejecutado	Nivel de Cumplimiento	Programado		Ejecutado		Nivel de Cumplimiento	Numerador	Denominador
abs	abs	%	abs	%	abs	%	%	%	%
100.000	70.000	70.000	100.000	100.000	70.000	70.000	70.000	-30.000	0.000

RESULTADOS		
Valor de la Semeforización	Color del Semáforo	Observaciones
70.000	VERDE	Se registro una menor demanda de las asesorías programadas en el ámbito de las delegaciones municipales.


 Cdo. Guillermo Ayora Pacho

Director de Planeación, Seguimiento y Evaluación

Elaboró


 Lda. María José López Castillo

Directora de Institucionalización de Perspectiva de Género

Revisó


 C.D. Silvia Damián López

Directora General

Autorizó

