

TRIMESTRE			
1	2	3	4

FECHA
08/07/2019

**INSTITUCIÓN:** 2112615315 - Instituto Quintanarroense de la Mujer  
**PROGRAMA PRESUPUESTARIO:** E129 - Salud y Educación  
**UNIDAD RESPONSABLE:** 6315-1413 - Dirección de Institucionalización de Perspectiva de Género  
**ACTIVIDAD:** F.P.C01.A01 - Capacitación para el cuidado y prevención de la salud sexual y reproductiva


IDENTIFICACIÓN DEL INDICADOR	
<b>Indicador</b>	INDCO1A01 - Porcentaje de personas en edad reproductiva capacitadas para el cuidado y prevención de la salud sexual y reproductiva


VARIABLES			
<b>Numerador</b>	Total de Personas en edad reproductiva capacitadas para el cuidado y prevención de la salud sexual y reproductiva	<b>Unidad de Medida del Numerador</b>	538 - Persona (s) (l)
<b>Denominador</b>	Total de Personas en edad reproductiva en la entidad	<b>Unidad de Medida del Denominador</b>	538 - Persona (s) (l)

METAS											
Linea Base		Año Meta	Meta Programada en el Año	Comportamiento del Indicador hacia la Meta	Tipo de Método	Semaforización					
Año:	2017					Verde		Amarillo		Rojo	
<b>Valor:</b>	0.300	2019	0.726	ASCENDENTE	PORCENTAJE	0.300	0.726	0.200	0.299	0.000	0.199

Variable	Calendario Programado												
	Enero	Febrero	Marzo	Abril	Mayo	Junio	Julio	Agosto	Septiembre	Octubre	Noviembre	Diciembre	Total
Numerador	0.000	0.000	1,268.000	0.000	0.000	1,259.000	0.000	0.000	1,328.000	0.000	0.000	1,329.000	5,184.000
Denominador	1.000	1.000	178,394.750	1.000	1.000	178,394.750	1.000	1.000	178,394.750	1.000	1.000	178,394.750	713,579.000

Variable	Calendario Ejecutado												
	Enero	Febrero	Marzo	Abril	Mayo	Junio	Julio	Agosto	Septiembre	Octubre	Noviembre	Diciembre	Total
Numerador	0.000	0.000	970.000	0.000	0.000	613.000	0.000	0.000	0.000	0.000	0.000	0.000	1,583.000

  
 Lcdo. Guillermo Ayora Pacho  
 Director de Planeación, Seguimiento y Evaluación

  
 Lcda. María José López Canto  
 Directora de Institucionalización de Perspectiva de Género

  
 C.D. Silvia Damián López  
 Directora General

Elaboró

Revisó

Autorizó




TRIMESTRE			
1	2	3	4


FECHA
08/07/2019

Variable	Calendario Ejecutado												Total
	Enero	Febrero	Marzo	Abril	Mayo	Junio	Julio	Agosto	Septiembre	Octubre	Noviembre	Diciembre	
Denominador	1.000	1.000	178,395.000	1.000	1.000	178,394.750	1.000	1.000	1.000	1.000	1.000	1.000	356,789.750

AVANCES PROGRAMÁTICOS								VARIACION	
Trimestral			Acumulado					Trimestral	
Programado	Ejecutado	Nivel de Cumplimiento	Programado		Ejecutado		Nivel de Cumplimiento	Numerador	Denominador
abs	abs	%	abs	%	abs	%	%	%	%
0.706	0.344	48.725	0.708	97.521	0.444	61.157	62.712	-51.311	0.000

RESULTADOS		
Valor de la Semaforización	Color del Semáforo	Observaciones
0.354	VERDE	Con base a la ampliación de la cobertura y una mayor difusión de la capacitación, se tuvo mayor asistencia a las pláticas realizadas en el trimestre

  
 Lcdo. Guillermo Ayora Pacho  
 Director de Planeación, Seguimiento y Evaluación

  
 Lcda. María José López Canto  
 Directora de Institucionalización de Perspectiva de Género

  
 C.D. Silvia Damián López  
 Directora General

Elaboró

Revisó

Autorizó





TRIMESTRE			
1	2	3	4

FECHA
08/07/2019

**INSTITUCIÓN:** 2112615315 - Instituto Quintanarroense de la Mujer  
**PROGRAMA PRESUPUESTARIO:** E129 - Salud y Educación  
**UNIDAD RESPONSABLE:** 6315-1413 - Dirección de Institucionalización de Perspectiva de Género  
**ACTIVIDAD:** F.P.C01.A02 - Capacitación sobre el cuidado y prevención de la salud de las personas adultas mayores

IDENTIFICACIÓN DEL INDICADOR	
<b>Indicador</b>	INDCO1A02 - Porcentaje de personas de 60 años y más capacitadas para el cuidado y prevención de la salud de las personas adultas mayores

VARIABLES			
<b>Numerador</b>	Total de Personas de 60 años y más capacitadas para el cuidado y prevención de la salud de las personas adultas mayores	<b>Unidad de Medida del Numerador</b>	538 - Persona (s) ( )
<b>Denominador</b>	Total de Personas de 60 años y más en la entidad	<b>Unidad de Medida del Denominador</b>	538 - Persona (s) ( )

METAS											
Linea Base		Año Meta	Meta Programada	Comportamiento del	Tipo de	Semaforización					
Año:	2017		en el Año	Indicador hacia la Meta	Método	Verde	Amarillo	Rojo			
<b>Valor:</b>	2.400	2019	2.847	ASCENDENTE	PORCENTAJE	2.400	2.847	2.000	2.399	0.000	0.199

Variable	Calendario Programado												
	Enero	Febrero	Marzo	Abril	Mayo	Junio	Julio	Agosto	Septiembre	Octubre	Noviembre	Diciembre	Total
Numerador	0.000	0.000	482.000	0.000	0.000	605.000	0.000	0.000	310.000	0.000	0.000	424.000	1,821.000
Denominador	1.000	1.000	15,991.250	1.000	1.000	15,991.250	1.000	1.000	15,991.250	1.000	1.000	15,991.250	63,965.000

Variable	Calendario Ejecutado												
	Enero	Febrero	Marzo	Abril	Mayo	Junio	Julio	Agosto	Septiembre	Octubre	Noviembre	Diciembre	Total
Numerador	0.000	0.000	152.000	0.000	0.000	431.000	0.000	0.000	0.000	0.000	0.000	0.000	583.000

Lcdo. Guillermo Ayora Pacho

Director de Planeación, Seguimiento y Evaluación

Lcda. María José López Canto

Directora de Institucionalización de Perspectiva de Género

C.D. Silvia Damián López

Directora General

Elaboró

Revisó

Autorizó



INDICADORES

TRIMESTRE			
1	2	3	4

FECHA
08/07/2019

Variable	Calendario Ejecutado												Total
	Enero	Febrero	Marzo	Abril	Mayo	Junio	Julio	Agosto	Septiembre	Octubre	Noviembre	Diciembre	
Denominador	1.000	1.000	15,991.000	1.000	1.000	15,991.250	1.000	1.000	1.000	1.000	1.000	1.000	31,982.250

AVANCES PROGRAMATICOS								VARIACIÓN	
Trimestral			Acumulado					Trimestral	
Programado	Ejecutado	Nivel de Cumplimiento	Programado		Ejecutado		Nivel de Cumplimiento	Numerador	Denominador
abs	abs	%	abs	%	abs	%	%	%	%
3.783	2.695	71.240	3.399	119.389	1.823	64.032	53.633	-28.760	0.000

RESULTADOS		
Valor de la Semaforización	Color del Semáforo	Observaciones
2.028	AMARILLO	Con objeto de captar mayor asistencia a la capacitación en el tema, se modificarán las actividades de convocatoria de esta y se ampliará su difusión

Lcdo. Guillermo Ayora Pacho  
 Director de Planeación, Seguimiento y Evaluación

Licda. María José López Canto  
 Directora de Institucionalización de Perspectiva de Género

C.D. Silvia Damián López  
 Directora General

Elaboró

Revisó

Autorizó





TRIMESTRE			
1	2	3	4

FECHA
08/07/2019

**INSTITUCIÓN:** 2112615315 - Instituto Quintanarroense de la Mujer  
**PROGRAMA PRESUPUESTARIO:** E129 - Salud y Educación  
**UNIDAD RESPONSABLE:** 6315-1413 - Dirección de Institucionalización de Perspectiva de Género  
**ACTIVIDAD:** F.P.C01.A03 - Capacitación para la prevención del embarazo en adolescentes

IDENTIFICACIÓN DEL INDICADOR	
<b>Indicador</b>	INDCO1A03 - Porcentaje de personas de 10 a 19 años capacitadas para la prevención del embarazo en adolescentes

VARIABLES			
<b>Numerador</b>	Total de Personas de 10 a 19 años capacitadas para la prevención del embarazo en adolescentes	<b>Unidad de Medida del Numerador</b>	42 - Adolescente ( )
<b>Denominador</b>	Total de Personas de 10 a 19 años en la entidad	<b>Unidad de Medida del Denominador</b>	42 - Adolescente ( )

METAS											
Año:	Línea Base	Año Meta	Meta Programada en el Año	Comportamiento del Indicador hacia la Meta	Tipo de Método	Semaforización					
						Verde		Amarillo		Rojo	
Valor:	1.800	2019	2.149	ASCENDENTE	PORCENTAJE	1.800	2.149	1.400	1.799	0.000	1.399

Variable	Calendario Programado												
	Enero	Febrero	Marzo	Abril	Mayo	Junio	Julio	Agosto	Septiembre	Octubre	Noviembre	Diciembre	Total
Numerador	0.000	0.000	1.612.000	0.000	0.000	1.451.000	0.000	0.000	1.115.000	0.000	0.000	1.193.000	5.371.000
Denominador	1.000	1.000	62.489.500	1.000	1.000	62.489.500	1.000	1.000	62.489.500	1.000	1.000	62.489.500	249.958.000

Variable	Calendario Ejecutado												
	Enero	Febrero	Marzo	Abril	Mayo	Junio	Julio	Agosto	Septiembre	Octubre	Noviembre	Diciembre	Total
Numerador	0.000	0.000	699.000	0.000	0.000	946.000	0.000	0.000	0.000	0.000	0.000	0.000	1.645.000

Lcdo. Guillermo Ayora Pacho

Director de Planeación, Seguimiento y Evaluación

Lcda. María José López Canto

Directora de Institucionalización de Perspectiva de Género

C.D. Silvia Damián López

Directora General

Elaboró

Revisó

Autorizó



**INDICADORES**

TRIMESTRE			
1	2	3	4

FECHA
08/07/2019

Variable	Calendario Ejecutado												Total
	Enero	Febrero	Marzo	Abril	Mayo	Junio	Julio	Agosto	Septiembre	Octubre	Noviembre	Diciembre	
Denominador	1.000	1.000	62,490.000	1.000	1.000	62,489.500	1.000	1.000	1.000	1.000	1.000	1.000	124,979.500

AVANCES PROGRAMÁTICOS								VARIACION	
Trimestral			Acumulado					Trimestral	
Programado	Ejecutado	Nivel de Cumplimiento	Programado		Ejecutado		Nivel de Cumplimiento	Numerador	Denominador
abs	abs	%	abs	%	abs	%	%	%	%
2.322	1.514	65.202	2.451	114.053	1.316	61.238	53.692	-34.804	0.000

RESULTADOS		
Valor de la Semaforización	Color del Semáforo	Observaciones
1.401	AMARILLO	A fin de aumentar la participación en los temas de la capacitación, se fortalecerá la coordinación con las instancias del Sector Educativo estatal y se ampliará la difusión de las actividades a realizar

Lcdo. Guillermo Ayora Pacho  
 Director de Planeación, Seguimiento y Evaluación


Lcda. María José López Canto  
 Directora de Institucionalización de Perspectiva de Género

C.D. Silvia Damián López  
 Directora General

Elaboró

Revisó

Autorizó





TRIMESTRE			
1	2	3	4

FECHA
08/07/2019

**INSTITUCIÓN:** 2112615315 - Instituto Quintanarroense de la Mujer  
**PROGRAMA PRESUPUESTARIO:** E129 - Salud y Educación  
**UNIDAD RESPONSABLE:** 6315-1413 - Dirección de Institucionalización de Perspectiva de Género  
**ACTIVIDAD:** F.P.C02.A01 - Promoción y difusión de los programas de educación para personas adultas y jóvenes

IDENTIFICACIÓN DEL INDICADOR	
<b>Indicador</b>	INDCO2A01 - Porcentaje de personas asesoradas que realizan trámites para inscribirse a los programas de educación para personas adultas y jóvenes

VARIABLES			
<b>Numerador</b>	Total de personas asesoradas que realizan trámites para inscribirse a un programa educativo para personas adultas y jóvenes	<b>Unidad de Medida del Numerador</b>	538 - Persona (s) ( )
<b>Denominador</b>	Total de personas asesoradas en materia de programas educativos para personas adultas y jóvenes	<b>Unidad de Medida del Denominador</b>	538 - Persona (s) ( )

METAS											
Linea Base		Año Meta	Meta Programada en el Año	Comportamiento del Indicador hacia la Meta	Tipo de Método	Semaforización					
Año:	2017					Verde		Amarillo		Rojo	
<b>Valor:</b>	100.000	2019	100.000	OTRO	PORCENTAJE	30.000	100.000	10.000	29.999	0.000	9.999

Variable	Calendario Programado												
	Enero	Febrero	Marzo	Abril	Mayo	Junio	Julio	Agosto	Septiembre	Octubre	Noviembre	Diciembre	Total
Numerador	0.000	0.000	176.000	0.000	0.000	105.000	0.000	0.000	129.000	0.000	0.000	77.000	487.000
Denominador	1.000	1.000	176.000	1.000	1.000	105.000	1.000	1.000	129.000	1.000	1.000	77.000	487.000

Variable	Calendario Ejecutado												
	Enero	Febrero	Marzo	Abril	Mayo	Junio	Julio	Agosto	Septiembre	Octubre	Noviembre	Diciembre	Total
Numerador	0.000	0.000	213.000	0.000	0.000	92.000	0.000	0.000	0.000	0.000	0.000	0.000	305.000

Lcdo. Guillermo Ayora Pacho

Director de Planeación, Seguimiento y Evaluación

Lcda. María José López Canto

Directora de Institucionalización de Perspectiva de Género

C.D. Silvia Damian López

Directora General

Elaboró

Revisó

Autorizó



INDICADORES


TRIMESTRE			
1	2	3	4


FECHA
08/07/2019

Variable	Calendario Ejecutado												Total	
	Enero	Febrero	Marzo	Abril	Mayo	Junio	Julio	Agosto	Septiembre	Octubre	Noviembre	Diciembre		
Denominador	1.000	1.000	176.000	1.000	1.000	105.000	1.000	1.000	1.000	1.000	1.000	1.000	1.000	281.000

AVANCES PROGRAMÁTICOS							VARIACIÓN		
Trimestral			Acumulado				Trimestral		
Programado	Ejecutado	Nivel de Cumplimiento	Programado		Ejecutado		Nivel de Cumplimiento	Numerador	Denominador
abs	abs	%	abs	%	abs	%	%	%	%
100.000	87.619	87.619	100.000	100.000	108.541	108.541	108.541	-12.381	0.000

RESULTADOS		
Valor de la Semaforización	Color del Semáforo	Observaciones
87.619	VERDE	

  
 Lcdo. Guillermo Ayora Pacho  
 Director de Planeación, Seguimiento y Evaluación

  
 Lcda. María José López Canto  
 Directora de Institucionalización de Perspectiva de Género

  
 C.D. Silvia Damián López  
 Directora General

Elaboró

Revisó

Autorizó





TRIMESTRE			
1	2	3	4

FECHA
08/07/2019

**INSTITUCIÓN:** 2112615315 - Instituto Quintanarroense de la Mujer  
**PROGRAMA PRESUPUESTARIO:** E129 - Salud y Educación  
**UNIDAD RESPONSABLE:** 6315-1413 - Dirección de Institucionalización de Perspectiva de Género  
**ACTIVIDAD:** F.P.C02.A02 - Asesoría y acompañamiento para la gestión de becas educativas

IDENTIFICACIÓN DEL INDICADOR	
<b>Indicador</b>	INDCO2A02 - Porcentaje de personas asesoradas que realizan los trámites para acceder a una beca educativa

VARIABLES			
<b>Numerador</b>	Total de personas asesoradas que realizan los trámites para acceder a una beca educativa	<b>Unidad de Medida del Numerador</b>	538 - Persona (s) ( )
<b>Denominador</b>	Total de personas asesoradas para acceder una beca educativa	<b>Unidad de Medida del Denominador</b>	538 - Persona (s) ( )

METAS											
Linea Base		Año Meta	Meta Programada en el Año	Comportamiento del Indicador hacia la Meta	Tipo de Método	Semafización					
Año:	2017					Verde	Amarillo	Rojo			
<b>Valor:</b>	100.000	2019	100.000	OTRO	PORCENTAJE	30.000	100.000	10.000	20.999	0.000	9.999

Variable	Calendario Programado												
	Enero	Febrero	Marzo	Abril	Mayo	Junio	Julio	Agosto	Septiembre	Octubre	Noviembre	Diciembre	Total
Numerador	0.000	0.000	76.000	0.000	0.000	391.000	0.000	0.000	599.000	0.000	0.000	0.000	1.066.000
Denominador	1.000	1.000	76.000	1.000	1.000	391.000	1.000	1.000	599.000	1.000	1.000	1.000	1.066.000

Variable	Calendario Ejecutado												
	Enero	Febrero	Marzo	Abril	Mayo	Junio	Julio	Agosto	Septiembre	Octubre	Noviembre	Diciembre	Total
Numerador	0.000	0.000	29.000	0.000	0.000	473.000	0.000	0.000	0.000	0.000	0.000	0.000	502.000

Ldo. Guillermo Ayora Pacho  
 Director de Planeación, Seguimiento y Evaluación

Lda. María José López Ganto  
 Directora de Institucionalización de Perspectiva de Género

C.D. Silvia Damián López  
 Directora General

**Elaboró** **Revisó** **Autorizó**




TRIMESTRE			
1	2	3	4


FECHA
08/07/2019

Variable	Calendario Ejecutado												Total	
	Enero	Febrero	Marzo	Abril	Mayo	Junio	Julio	Agosto	Septiembre	Octubre	Noviembre	Diciembre		
Denominador	1.000	1.000	76.000	1.000	1.000	391.000	1.000	1.000	1.000	1.000	1.000	1.000	1.000	467.000

AVANCES PROGRAMÁTICOS								VARIACION	
Trimestral			Acumulado					Trimestral	
Programado	Ejecutado	Nivel de Cumplimiento	Programado		Ejecutado		Nivel de Cumplimiento	Numerador	Denominador
abs	abs	%	abs	%	abs	%	%	%	%
100.000	120.972	120.972	100.000	100.000	107.495	107.495	107.495	20.972	0.000

RESULTADOS		
Valor de la Semaforización	Color del Semáforo	Observaciones
120.972	VERDE	Se atendió mayor demanda a la programada en el ámbito de las delegaciones y representaciones municipales

  
Lcdo. Guillermo Ayora Pachó  
Director de Planeación, Seguimiento y Evaluación


  
Lcda. María José López Canto  
Directora de Institucionalización de Perspectiva de Género

  
C.D. Silvia Damián López  
Directora General

Elaboró

Revisó

Autorizó





**INDICADORES**

TRIMESTRE			
1	2	3	4

FECHA
08/07/2019

**INSTITUCIÓN:** 2112615315 - Instituto Quintanarroense de la Mujer  
**PROGRAMA PRESUPUESTARIO:** E129 - Salud y Educación  
**UNIDAD RESPONSABLE:** 6315-1413 - Dirección de Institucionalización de Perspectiva de Género  
**ACTIVIDAD:** F.P.C02.A03 - Asesoría y acompañamiento para la gestión de becas del PROMAJOVEN

IDENTIFICACIÓN DEL INDICADOR	
<b>Indicador</b>	INDCO2A03 - Porcentaje de mujeres asesoradas que realizan los trámites para acceder a una beca del PROMAJOVEN

VARIABLES			
<b>Numerador</b>	Total de mujeres asesoradas que realizan los trámites para acceder a una beca del PROMAJOVEN	<b>Unidad de Medida del Numerador</b>	480 - Mujer ( )
<b>Denominador</b>	Total de mujeres asesoradas para acceder una beca del PROMAJOVEN	<b>Unidad de Medida del Denominador</b>	480 - Mujer ( )

METAS											
Linea Base		Año Meta	Meta Programada en el Año	Comportamiento del Indicador hacia la Meta	Tipo de Método	Semaforización					
Año:	2017					Verde		Amarillo		Rojo	
<b>Valor:</b>	100.000	2019	100.000	OTRO	PORCENTAJE	30.000	100.000	10.000	29.999	0.000	9.999

Variable	Calendario Programado												
	Enero	Febrero	Marzo	Abril	Mayo	Junio	Julio	Agosto	Septiembre	Octubre	Noviembre	Diciembre	Total
Numerador	0.000	0.000	50.000	0.000	0.000	72.000	0.000	0.000	71.000	0.000	0.000	50.000	243.000
Denominador	1.000	1.000	50.000	1.000	1.000	72.000	1.000	1.000	71.000	1.000	1.000	50.000	243.000

Variable	Calendario Ejecutado												
	Enero	Febrero	Marzo	Abril	Mayo	Junio	Julio	Agosto	Septiembre	Octubre	Noviembre	Diciembre	Total
Numerador	0.000	0.000	35.000	0.000	0.000	27.000	0.000	0.000	0.000	0.000	0.000	0.000	62.000

*[Firma]*  
 Lcdo. Guillermo Ayora Pacho

Director de Planeación, Seguimiento y Evaluación

*[Firma]*  
 Lcda. María José López Carillo

Directora de Institucionalización de Perspectiva de Género

*[Firma]*  
 C.D. Silvia Damián López

Directora General

Elaboró

Revisó

Autorizó



INDICADORES

TRIMESTRE			
1	2	3	4

FECHA
08/07/2019

Variable	Calendario Ejecutado												Total
	Enero	Febrero	Marzo	Abril	Mayo	Junio	Julio	Agosto	Septiembre	Octubre	Noviembre	Diciembre	
Denominador	1.000	1.000	50.000	1.000	1.000	72.000	1.000	1.000	1.000	1.000	1.000	1.000	122.000

AVANCES PROGRAMÁTICOS								VARIACION	
Trimestral			Acumulado					Trimestral	
Programado	Ejecutado	Nivel de Cumplimiento	Programado		Ejecutado		Nivel de Cumplimiento	Numerador	Denominador
abs	abs	%	abs	%	abs	%	%	%	%
100.000	37.500	37.500	100.000	100.000	50.820	50.820	50.820	-62.500	0.000

RESULTADOS		
Valor de la Semaforización	Color del Semáforo	Observaciones
37.500	VERDE	Se fortalecerán las acciones de difusión de esta orientación en el ámbito municipal

Lcdo. Guillermo Ayora Pacho  
 Director de Planeación, Seguimiento y Evaluación

Lcda. María José López Ganto  
 Directora de Institucionalización de Perspectiva de Género

C.D. Silvia Damián López  
 Directora General

Elaboró

Revisó

Autorizó

