

INDICADORES

TRIMESTRE			
1	2	3	4

FECHA
14/10/2019

INSTITUCIÓN: 2112615315 - Instituto Quintanarroense de la Mujer
PROGRAMA PRESUPUESTARIO: E129 - Salud y Educación
UNIDAD RESPONSABLE: 6315-1413 - Dirección de Institucionalización de la Perspectiva de Género
ACTIVIDAD: F.P.C01.A01 - Capacitación para el cuidado y prevención de la salud sexual y reproductiva

IDENTIFICACIÓN DEL INDICADOR	
Indicador	INDCO1A01 - Porcentaje de personas en edad reproductiva capacitadas para el cuidado y prevención de la salud sexual y reproductiva

VARIABLES			
Numerador	Total de Personas en edad reproductiva capacitadas para el cuidado y prevención de la salud sexual y reproductiva	Unidad de Medida del Numerador	538 - Persona (s) ()
Denominador	Total de Personas en edad reproductiva en la entidad	Unidad de Medida del Denominador	538 - Persona (s) ()

METAS											
Línea Base		Año Meta	Meta Programada	Comportamiento del	Tipo de	Semaforización					
Año:	2017		en el Año	Indicador hacia la Meta	Método	Verde		Amarillo		Rojo	
Valor:	0.300	2019	0.405	ASCENDENTE	PORCENTAJE	0.355	0.405	0.304	0.354	0.000	0.303

Variable	Calendario Programado												
	Enero	Febrero	Marzo	Abril	Mayo	Junio	Julio	Agosto	Septiembre	Octubre	Noviembre	Diciembre	Total
Numerador	0.000	0.000	1,268.000	0.000	0.000	1,259.000	0.000	0.000	185.000	0.000	0.000	181.000	2,893.000
Denominador	1.000	1.000	178,394.750	1.000	1.000	178,394.750	1.000	1.000	178,394.750	1.000	1.000	178,394.750	713,579.000

Variable	Calendario Ejecutado												
	Enero	Febrero	Marzo	Abril	Mayo	Junio	Julio	Agosto	Septiembre	Octubre	Noviembre	Diciembre	Total
Numerador	0.000	0.000	970.000	0.000	0.000	613.000	0.000	0.000	1,249.000	0.000	0.000	0.000	2,832.000

[Signature]
 Lcdo. Guillermo Ayora Pacho

[Signature]
 Lcda. María Jose Lopez Canto

[Signature]
 C.D. Silvia Damián Lopez

Director de Planeación, Seguimiento y Evaluación

Directora de Institucionalización de Perspectiva de Género

Directora General

Elaboró

Revisó

Autorizó



INDICADORES

TRIMESTRE			
1	2	3	4

FECHA
14/10/2019

Variable	Calendario Ejecutado												
	Enero	Febrero	Marzo	Abril	Mayo	Junio	Julio	Agosto	Septiembre	Octubre	Noviembre	Diciembre	Total
Denominador	1.000	1.000	178,395.000	1.000	1.000	178,394.750	1.000	1.000	178,394.750	1.000	1.000	1.000	535,184.500

AVANCES PROGRAMÁTICOS								VARIACIÓN	
Trimestral			Acumulado					Trimestral	
Programado	Ejecutado	Nivel de Cumplimiento	Programado		Ejecutado		Nivel de Cumplimiento	Numerador	Denominador
abs	abs	%	abs	%	abs	%	%	%	%
0.104	0.700	673.077	0.507	125.185	0.529	130.617	104.339	575.135	0.000

RESULTADOS		
Valor de la Semaforización	Color del Semáforo	Observaciones
2.726	VERDE	Con base a la ampliación del proceso de convocatoria de las capacitaciones, de la difusión de su realización y de la ejecución de acciones en el tercer trimestre, reprogramadas de trimestres anteriores (1o. y 2do.), se superó la cobertura de personas programadas en el trimestre.

Lcdo. Guillermo Ayora Pacho

Director de Planeación, Seguimiento y Evaluación

Elaboró

Lcda. María José López Canto

Directora de Institucionalización de Perspectiva de Género

Revisó

C.D. Silvia Damián López

Directora General

Autorizó



INDICADORES

TRIMESTRE			
1	2	3	4

FECHA
14/10/2019

INSTITUCIÓN: 2112615315 - Instituto Quintanarroense de la Mujer
PROGRAMA PRESUPUESTARIO: E129 - Salud y Educación
UNIDAD RESPONSABLE: 6315-1413 - Dirección de Institucionalización de la Perspectiva de Género
ACTIVIDAD: F.P.C01.A02 - Capacitación sobre el cuidado y prevención de la salud de las personas adultas mayores

IDENTIFICACIÓN DEL INDICADOR	
Indicador	INDCO1A02 - Porcentaje de personas de 60 años y más capacitadas para el cuidado y prevención de la salud de las personas adultas mayores

VARIABLES			
Numerador	Total de Personas de 60 años y más capacitadas para el cuidado y prevención de la salud de las personas adultas mayores	Unidad de Medida del Numerador	538 - Persona (s) ()
Denominador	Total de Personas de 60 años y más en la entidad	Unidad de Medida del Denominador	538 - Persona (s) ()

METAS											
Linea Base		Año Meta	Meta Programada	Comportamiento del	Tipo de	Semaforización					
Año:	2017		en el Año	Indicador hacia la Meta	Método	Verde		Amarillo		Rojo	
Valor:	2.400	2019	1.959	ASCENDENTE	PORCENTAJE	1.909	1.959	1.858	1.908	0.000	1.857

Variable	Calendario Programado												
	Enero	Febrero	Marzo	Abril	Mayo	Junio	Julio	Agosto	Septiembre	Octubre	Noviembre	Diciembre	Total
Numerador	0.000	0.000	482.000	0.000	0.000	605.000	0.000	0.000	78.000	0.000	0.000	88.000	1,253.000
Denominador	1.000	1.000	15,991.250	1.000	1.000	15,991.250	1.000	1.000	15,991.250	1.000	1.000	15,991.250	63,965.000

Variable	Calendario Ejecutado												
	Enero	Febrero	Marzo	Abril	Mayo	Junio	Julio	Agosto	Septiembre	Octubre	Noviembre	Diciembre	Total
Numerador	0.000	0.000	152.000	0.000	0.000	431.000	0.000	0.000	228.000	0.000	0.000	0.000	811.000

Lcdo. Guillermo Ayora Pacho

Licda. María José López Canto

C.D. Silvia Damián López

Director de Planeación, Seguimiento y Evaluación

Directora de Institucionalización de Perspectiva de Género

Directora General

Elaboró

Revisó

Autorizó



INDICADORES

TRIMESTRE			
1	2	3	4

FECHA
14/10/2019


Variable	Calendario Ejecutado												
	Enero	Febrero	Marzo	Abril	Mayo	Junio	Julio	Agosto	Septiembre	Octubre	Noviembre	Diciembre	Total
Denominador	1.000	1.000	15,991.000	1.000	1.000	15,991.250	1.000	-1.000	15,991.250	1.000	1.000	1.000	47,973.500

AVANCES PROGRAMÁTICOS								VARIACION	
Trimestral			Acumulado					Trimestral	
Programado	Ejecutado	Nivel de Cumplimiento	Programado		Ejecutado		Nivel de Cumplimiento	Numerador	Denominador
abs	abs	%	abs	%	abs	%	%	%	%
0.488	1.426	292.213	2.428	123.941	1.691	86.320	69.646	192.308	0.000

RESULTADOS		
Valor de la Semaforización	Color del Semáforo	Observaciones
5.724	VERDE	Con base a la ampliación del proceso de convocatoria de esta capacitación, de la difusión de su realización y de la ejecución de acciones en el tercer trimestre, reprogramadas de trimestres anteriores (1o. y 2do.), se superó la cobertura de personas programadas en el trimestre.


Lcdo. Guillermo Ayora Pachó
Director de Planeación, Seguimiento y Evaluación


Elaboró


Lcda. María José López Canto
Directora de Institucionalización de Perspectiva de Género

Revisó


C.D. Silvia Damián López
Directora General

Autorizó



INDICADORES

TRIMESTRE			
1	2	3	4

FECHA
14/10/2019

INSTITUCIÓN: 2112615315 - Instituto Quintanarroense de la Mujer
PROGRAMA PRESUPUESTARIO: E129 - Salud y Educación
UNIDAD RESPONSABLE: 6315-1413 - Dirección de Institucionalización de la Perspectiva de Género
ACTIVIDAD: F.P.C01.A03 - Capacitación para la prevención del embarazo en adolescentes

IDENTIFICACIÓN DEL INDICADOR	
Indicador	INDCO1A03 - Porcentaje de personas de 10 a 19 años capacitadas para la prevención del embarazo en adolescentes

VARIABLES			
Numerador	Total de Personas de 10 a 19 años capacitadas para la prevención del embarazo en adolescentes	Unidad de Medida del Numerador	42 - Adolescente ()
Denominador	Total de Personas de 10 a 19 años en la entidad	Unidad de Medida del Denominador	42 - Adolescente ()

METAS											
Linea Base	Año Meta	Meta Programada en el Año	Comportamiento del Indicador hacia la Meta	Tipo de Método	Semaforización						
Año:	2017				Verde		Amarillo		Rojo		
Valor:	1.800	2019	1.393	ASCENDENTE	PORCENTAJE	1.343	1.393	1.292	1.342	0.000	1.291

Variable	Calendario Programado												
	Enero	Febrero	Marzo	Abril	Mayo	Junio	Julio	Agosto	Septiembre	Octubre	Noviembre	Diciembre	Total
Numerador	0.000	0.000	1,612.000	0.000	0.000	1,451.000	0.000	0.000	197.000	0.000	0.000	221.000	3,481.000
Denominador	1.000	1.000	62,489.500	1.000	1.000	62,489.500	1.000	1.000	62,489.500	1.000	1.000	62,489.500	249,958.000

Variable	Calendario Ejecutado												
	Enero	Febrero	Marzo	Abril	Mayo	Junio	Julio	Agosto	Septiembre	Octubre	Noviembre	Diciembre	Total
Numerador	0.000	0.000	699.000	0.000	0.000	946.000	0.000	0.000	327.000	0.000	0.000	0.000	1,972.000

Lcdo. Guillermo Ayora Pacho

Lcda. María José López Canto

C.D. Silvia Damián López

Director de Planeación, Seguimiento y Evaluación

Directora de Institucionalización de Perspectiva de Género

Directora General

Elaboró

Revisó

Autorizó



INDICADORES

TRIMESTRE			
1	2	3	4

FECHA
14/10/2019

Variable	Calendario Ejecutado												
	Enero	Febrero	Marzo	Abril	Mayo	Junio	Julio	Agosto	Septiembre	Octubre	Noviembre	Diciembre	Total
Denominador	1.000	1.000	62,490.000	1.000	1.000	62,489.500	1.000	1.000	62,489.500	1.000	1.000	1.000	187,469.000

AVANCES PROGRAMÁTICOS									VARIACION	
Trimestral			Acumulado						Trimestral	
Programado	Ejecutado	Nivel de Cumplimiento	Programado		Ejecutado		Nivel de Cumplimiento	Numerador	Denominador	
abs	abs	%	abs	%	abs	%	%	%	%	
0.315	0.523	166.032	1.739	124.838	1.052	75.520	60.495	65.990	0.000	

RESULTADOS		
Valor de la Semaforización	Color del Semáforo	Observaciones
2.313	VERDE	Con base a la ampliación del proceso de convocatoria de las actividades preventivas, de la difusión de su realización y de la ejecución de acciones en el tercer trimestre, reprogramadas de trimestres anteriores (1o. y 2do.), se superó la cobertura de personas programadas en el trimestre

Lcdó. Guillermo Ayora Pacho

Director de Planeación, Seguimiento y Evaluación

Elaboró

Lcda. María José López Canto

Directora de Institucionalización de Perspectiva de Género

Revisó

C.D. Silvia Damián López

Directora General

Autorizó



GOBIERNO DEL ESTADO DE QUINTANA ROO
FORMATO EVALUATORIO PROGRAMÁTICO DEL SIPPRES FESIPPRES-01
INDICADORES

TRIMESTRE			
1	2	3	4

FECHA
11/10/2019

INSTITUCIÓN: 2112615315 - Instituto Quintanarroense de la Mujer
PROGRAMA PRESUPUESTARIO: E129 - Salud y Educación
UNIDAD RESPONSABLE: 6315-1413 - Dirección de Institucionalización de la Perspectiva de Género
ACTIVIDAD: F.P.C02.A01 - Promoción y difusión de los programas de educación para personas adultas y jóvenes

IDENTIFICACIÓN DEL INDICADOR	
Indicador	INDCO2A01 - Porcentaje de personas asesoradas que realizan trámites para inscribirse a los programas de educación para personas adultas y jóvenes

VARIABLES			
Numerador	Total de personas asesoradas que realizan trámites para inscribirse a un programa educativo para personas adultas y jóvenes	Unidad de Medida del Numerador	538 - Persona (s) ()
Denominador	Total de personas asesoradas en materia de programas educativos para personas adultas y jóvenes	Unidad de Medida del Denominador	538 - Persona (s) ()

METAS											
Año:	Línea Base	Año Meta	Meta Programada en el Año	Comportamiento del Indicador hacia la Meta	Tipo de Método	Semaforización					
						Verde	Amarillo	Rojo			
Valor:	100.000	2019	100.000	OTRO	PORCENTAJE	30.000	100.000	10.000	29.999	0.000	9.999

Variable	Calendario Programado												
	Enero	Febrero	Marzo	Abril	Mayo	Junio	Julio	Agosto	Septiembre	Octubre	Noviembre	Diciembre	Total
Numerador	0.000	0.000	176.000	0.000	0.000	105.000	0.000	0.000	129.000	0.000	0.000	77.000	487.000
Denominador	1.000	1.000	176.000	1.000	1.000	105.000	1.000	1.000	129.000	1.000	1.000	77.000	487.000

Variable	Calendario Ejecutado												
	Enero	Febrero	Marzo	Abril	Mayo	Junio	Julio	Agosto	Septiembre	Octubre	Noviembre	Diciembre	Total
Numerador	0.000	0.000	213.000	0.000	0.000	92.000	0.000	0.000	144.000	0.000	0.000	0.000	449.000

[Firma]
 Lcdó. Guillermo Ayora Pachó
 Director de Planeación, Seguimiento y Evaluación

[Firma]
 Lcda. María José López Canto
 Directora de Institucionalización de Perspectiva de Género

[Firma]
 C.D. Silvia Damián López
 Directora General

Elaboró

Revisó

Autorizó



INDICADORES


TRIMESTRE			
1	2	3	4

FECHA
11/10/2019


Variable	Calendario Ejecutado												Total
	Enero	Febrero	Marzo	Abril	Mayo	Junio	Julio	Agosto	Septiembre	Octubre	Noviembre	Diciembre	
Denominador	1.000	1.000	176.000	1.000	1.000	105.000	1.000	1.000	129.000	1.000	1.000	1.000	410.000

AVANCES PROGRAMATICOS									VARIACION	
Trimestral			Acumulado						Trimestral	
Programado	Ejecutado	Nivel de Cumplimiento	Programado		Ejecutado		Nivel de Cumplimiento	Numerador	Denominador	
abs	abs	%	abs	%	abs	%	%	%	%	
100.000	111.628	111.628	100.000	100.000	109.512	109.512	109.512	11.628	0.000	

RESULTADOS		
Valor de la Semaforización	Color del Semáforo	Observaciones
111.628	VERDE	


Lcdo. Guillermo Ayora Pacho
Director de Planeación, Seguimiento y Evaluación

Elaboró


Lcda. Maria José López Canto
Directora de Institucionalización de Perspectiva de Género

Revisó


C.D. Silvia Damián López
Directora General

Autorizó



INDICADORES

TRIMESTRE			
1	2	3	4

FECHA
11/10/2019

INSTITUCIÓN: 2112615315 - Instituto Quintanarroense de la Mujer
PROGRAMA PRESUPUESTARIO: E129 - Salud y Educación
UNIDAD RESPONSABLE: 6315-1413 - Dirección de Institucionalización de la Perspectiva de Género
ACTIVIDAD: F.P.C02.A02 - Asesoría y acompañamiento para la gestión de becas educativas

IDENTIFICACIÓN DEL INDICADOR	
Indicador	INDCO2A02 - Porcentaje de personas asesoradas que realizan los trámites para acceder a una beca educativa

VARIABLES			
Numerador	Total de personas asesoradas que realizan los trámites para acceder a una beca educativa	Unidad de Medida del Numerador	538 - Persona (s) ()
Denominador	Total de personas asesoradas para acceder una beca educativa	Unidad de Medida del Denominador	538 - Persona (s) ()

METAS											
Linea Base		Año Meta	Meta Programada en el Año	Comportamiento del Indicador hacia la Meta	Tipo de Método	Semafización					
Año:	2017					Verde		Amarillo		Rojo	
Valor:	100.000	2019	100.000	OTRO	PORCENTAJE	30.000	100.000	10.000	20.999	0.000	9.999

Variable	Calendario Programado												
	Enero	Febrero	Marzo	Abril	Mayo	Junio	Julio	Agosto	Septiembre	Octubre	Noviembre	Diciembre	Total
Numerador	0.000	0.000	76.000	0.000	0.000	391.000	0.000	0.000	599.000	0.000	0.000	0.000	1,066.000
Denominador	1.000	1.000	76.000	1.000	1.000	391.000	1.000	1.000	599.000	1.000	1.000	1.000	1,066.000

Variable	Calendario Ejecutado												
	Enero	Febrero	Marzo	Abril	Mayo	Junio	Julio	Agosto	Septiembre	Octubre	Noviembre	Diciembre	Total
Numerador	0.000	0.000	29.000	0.000	0.000	473.000	0.000	0.000	501.000	0.000	0.000	0.000	1,003.000

Lcdo. Guillermo Ayora Pacho
 Director de Planeación, Seguimiento y Evaluación

Leda María José López Canto
 Directora de Institucionalización de Perspectiva de Género

C.D. Silvia Damián López
 Directora General

Elaboró

Revisó

Autorizó



INDICADORES

TRIMESTRE			
1	2	3	4

FECHA
11/10/2019

Variable	Calendario Ejecutado												
	Enero	Febrero	Marzo	Abril	Mayo	Junio	Julio	Agosto	Septiembre	Octubre	Noviembre	Diciembre	Total
Denominador	1.000	1.000	76.000	1.000	1.000	391.000	1.000	1.000	599.000	1.000	1.000	1.000	1.066.000

AVANCES PROGRAMATICOS								VARIACION	
Trimestral			Acumulado					Trimestral	
Programado	Ejecutado	Nivel de Cumplimiento	Programado		Ejecutado		Nivel de Cumplimiento	Numerador	Denominador
abs	abs	%	abs	%	abs	%	%	%	%
100.000	83.639	83.639	100.000	100.000	94.090	94.090	94.090	-16.361	0.000

RESULTADOS		
Valor de la Semaforización	Color del Semáforo	Observaciones
83.639	VERDE	

Lcdo. Guillermo Ayora Pachco
 Director de Planeación, Seguimiento y Evaluación

Elaboró


Lda. María José López Cantó
 Directora de Institucionalización de Perspectiva de Género

Revisó

C.D. Silvia Damián López

Directora General

Autorizó



GOBIERNO DEL ESTADO DE QUINTANA ROO
FORMATO EVALUATORIO PROGRAMÁTICO DEL SIPPRES FESIPPRES-01
INDICADORES

TRIMESTRE			
1	2	3	4

FECHA
14/10/2019

INSTITUCIÓN: 2112615315 - Instituto Quintanarroense de la Mujer
PROGRAMA PRESUPUESTARIO: E129 - Salud y Educación
UNIDAD RESPONSABLE: 6315-1413 - Dirección de Institucionalización de la Perspectiva de Género
ACTIVIDAD: F.P.C02.A03 - Asesoría y acompañamiento para la gestión de becas del PROMAJOVEN

IDENTIFICACIÓN DEL INDICADOR	
Indicador	INDCO2A03 - Porcentaje de mujeres asesoradas que realizan los trámites para acceder a una beca del PROMAJOVEN

VARIABLES			
Numerador	Total de mujeres asesoradas que realizan los trámites para acceder a una beca del PROMAJOVEN	Unidad de Medida del Numerador	480 - Mujer ()
Denominador	Total de mujeres asesoradas para acceder una beca del PROMAJOVEN	Unidad de Medida del Denominador	480 - Mujer ()

METAS											
Línea Base		Año Meta	Meta Programada	Comportamiento del	Tipo de	Semaforización					
Año:	2017		en el Año	Indicador hacia la Meta	Método	Verde		Amarillo		Rojo	
Valor:	100.000	2019	100.000	OTRO	PORCENTAJE	30.000	100.000	10.000	29.999	0.000	9.999

Variable	Calendario Programado												
	Enero	Febrero	Marzo	Abril	Mayo	Junio	Julio	Agosto	Septiembre	Octubre	Noviembre	Diciembre	Total
Numerador	0.000	0.000	50.000	0.000	0.000	72.000	0.000	0.000	71.000	0.000	0.000	50.000	243.000
Denominador	1.000	1.000	50.000	1.000	1.000	72.000	1.000	1.000	71.000	1.000	1.000	50.000	243.000

Variable	Calendario Ejecutado												
	Enero	Febrero	Marzo	Abril	Mayo	Junio	Julio	Agosto	Septiembre	Octubre	Noviembre	Diciembre	Total
Numerador	0.000	0.000	35.000	0.000	0.000	27.000	0.000	0.000	76.000	0.000	0.000	0.000	138.000

Lcdo. Guillermo Ayora Pachco

Director de Planeación, Seguimiento y Evaluación

Elaboró

Lcda. María José López Canto


Directora de Institucionalización de Perspectiva de Género

Revisó

C.D. Silvia Damián López

Directora General

Autorizó



INDICADORES

TRIMESTRE			
1	2	3	4

FECHA
14/10/2019

Variable	Calendario Ejecutado												
	Enero	Febrero	Marzo	Abril	Mayo	Junio	Julio	Agosto	Septiembre	Octubre	Noviembre	Diciembre	Total
Denominador	1.000	1.000	50.000	1.000	1.000	72.000	1.000	1.000	71.000	1.000	1.000	1.000	193.000

AVANCES PROGRAMÁTICOS								VARIACIÓN	
Trimestral			Acumulado					Trimestral	
Programado	Ejecutado	Nivel de Cumplimiento	Programado		Ejecutado		Nivel de Cumplimiento	Numerador	Denominador
abs	abs	%	abs	%	abs	%	%	%	%
100.000	107.042	107.042	100.000	100.000	71.503	71.503	71.503	7.042	0.000

RESULTADOS		
Valor de la Semaforización	Color del Semáforo	Observaciones
107.042	VERDE	

Lcdo. Guillermo Ayora Pacho

Director de Planeación, Seguimiento y Evaluación

Elaboró

Lcda. María José López Canto

Directora de Institucionalización de Perspectiva de Género

Revisó

C.D. Silvia Damián López

Directora General

Autorizó

