

TRIMESTRE			
1	2	3	4

FECHA
15/01/2020

INSTITUCIÓN: 2112615315 - Instituto Quintanarroense de la Mujer
PROGRAMA PRESUPUESTARIO: E129 - Salud y Educación
UNIDAD RESPONSABLE: 6315-1413 - Dirección de Institucionalización de la Perspectiva de Género
FIN: F - Contribuir a propiciar un piso de igualdad entre mujeres y hombres quintanarroenses, para el ejercicio pleno de sus derechos y su desarrollo individual, impulsando el acceso de las mujeres al cuidado preventivo de su salud y a la educación superior

IDENTIFICACIÓN DEL INDICADOR	
Indicador:	PED2611 - Índice de Desigualdad de Género

VARIABLES			
Otro	1/3(Indicador de Salud Reproductiva) + 1/3(Indicador de Empoderamiento) + 1/3(Indicador de participación en el mercado laboral)	Unidad de Medida	375 - Índice ()

METAS										
Linea Base	Año Meta	Meta Programada en el Año	Comportamiento del Indicador hacia la Meta	Tipo de Método	Semafización					
Año:	2019	0.382	DESCENDENTE	OTRO	Verde	Amarillo	Rojo			
Valor:	2019	0.382	DESCENDENTE	OTRO	0.382	0.383	0.384	0.385	0.386	0.387


Variable	Calendario Programado												
	Enero	Febrero	Marzo	Abril	Mayo	Junio	Julio	Agosto	Septiembre	Octubre	Noviembre	Diciembre	Total
Otro	0.000	0.000	0.000	0.000	0.000	0.000	0.000	0.000	0.000	0.000	0.000	0.382	0.382

Variable	Calendario Ejecutado												
	Enero	Febrero	Marzo	Abril	Mayo	Junio	Julio	Agosto	Septiembre	Octubre	Noviembre	Diciembre	Total
Otro	0.000	0.000	0.000	0.000	0.000	0.000	0.000	0.000	0.000	0.000	0.000	0.383	0.383


Lcdo. Guillermo Ayora Pachó


Director de Planeación, Seguimiento y Evaluación

Elaboró


C.D. Silvia Damián López

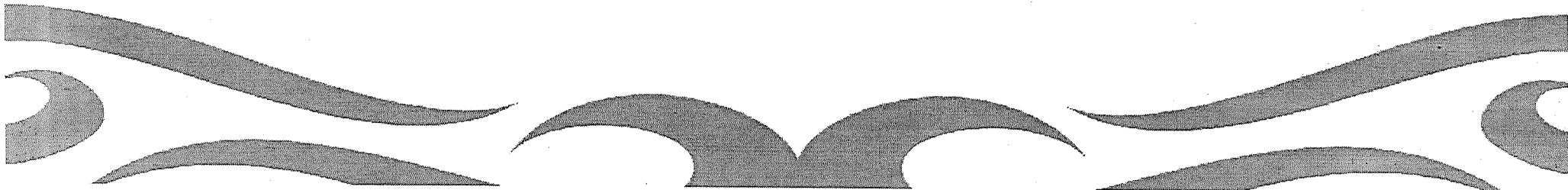
Directora General

Revisó


C.D. Silvia Damián López

Directora General

Autorizó



TRIMESTRE			
1	2	3	4

FECHA
15/01/2020

AVANCES PROGRAMÁTICOS									
Trimestral			Acumulado						
Programado	Ejecutado	Nivel de Cumplimiento	Programado		Ejecutado		Nivel de Cumplimiento		
abs	abs	%	abs	%	abs	%	%		
0.383	0.383	100.262	0.383	100.000	0.383	100.262	100.262		

RESULTADOS		
Valor de la Semaforización	Color del Semáforo	Observaciones
0.383	VERDE	El Índice de Desigualdad de Género (IDG) refleja la desventaja que pueden experimentar las mujeres respecto de los hombres en salud reproductiva, empoderamiento y mercado laboral. Un IDG con un valor cercano a cero, indica un panorama de desarrollo igualitario; cuando se aproxima a uno, las desventajas de las mujeres frente a los hombres son amplias. Al mes de diciembre de 2019, el PNUD no ha presentado cifras actualizadas del Indicador; en este Indicador, Quintana Roo ocupa la posición 11 entre las 32 entidades federativas.

Cdo. Guillermo Ayora Pacho

Director de Planeación, Seguimiento y Evaluación

Elaboró

C.D. Silvia Damián López

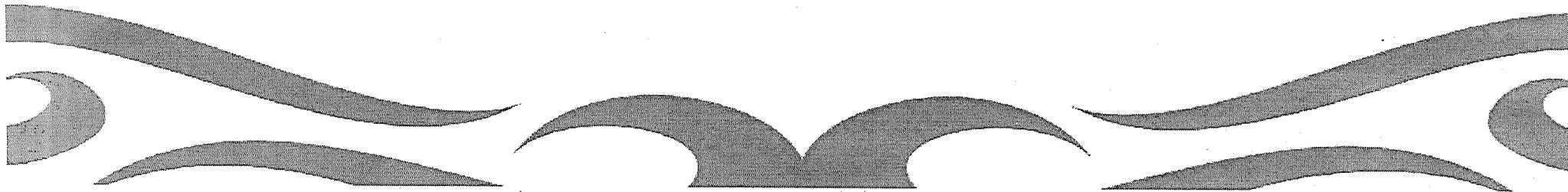
Directora General

Revisó

C.D. Silvia Damián López

Directora General

Autorizó



GOBIERNO DEL ESTADO DE QUINTANA ROO
FORMATO EVALUATORIO PROGRAMÁTICO DEL SIPPRES FESIPPRES-01
INDICADORES

TRIMESTRE			
1	2	3	4

FECHA
15/01/2020

INSTITUCIÓN: 2112615315 - Instituto Quintanarroense de la Mujer
PROGRAMA PRESUPUESTARIO: E129 - Salud y Educación
UNIDAD RESPONSABLE: 6315-1413 - Dirección de Institucionalización de la Perspectiva de Género
PROPÓSITO: F.P - Las mujeres en Quintana Roo fortalecen sus capacidades para alcanzar el bienestar social.

IDENTIFICACIÓN DEL INDICADOR	
Indicador	20O4IO1 - Índice de Desarrollo Humano de las Mujeres

VARIABLES			
Otro	1/3(Indicador de Esperanza de Vida) + 1/3(Indicador de Nivel Educativo) + 1/3(Indicador de Ingreso per cápita)	Unidad de Medida	375 - Índice ()

METAS											
Año:	Linea Base	Año Meta	Meta Programada en el Año	Comportamiento del Indicador hacia la Meta	Tipo de Método	Semafización					
						Verde	Amarillo	Rojo			
Valor:		2019	0.779	ASCENDENTE	OTRO	0.778	0.779	0.776	0.777	0.774	0.775

Variable	Calendario Programado												
	Enero	Febrero	Marzo	Abril	Mayo	Junio	Julio	Agosto	Septiembre	Octubre	Noviembre	Diciembre	Total
Otro	0.000	0.000	0.000	0.000	0.000	0.000	0.000	0.000	0.000	0.000	0.000	0.779	0.779

Variable	Calendario Ejecutado												
	Enero	Febrero	Marzo	Abril	Mayo	Junio	Julio	Agosto	Septiembre	Octubre	Noviembre	Diciembre	Total
Otro	0.000	0.000	0.000	0.000	0.000	0.000	0.000	0.000	0.000	0.000	0.000	0.788	0.788

Lcdo. Guillermo Ayora Pachó

Director de Planeación, Seguimiento y Evaluación

C.D. Silvia Damián López

Directora General

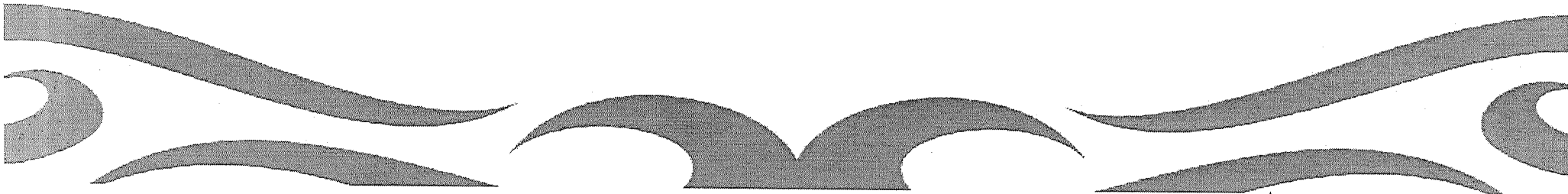
C.D. Silvia Damián López

Directora General

Elaboró

Revisó

Autorizó



TRIMESTRE			
1	2	3	4

FECHA
15/01/2020

AVANCES PROGRAMÁTICOS							
Trimestral			Acumulado				
Programado	Ejecutado	Nivel de Cumplimiento	Programado		Ejecutado		Nivel de Cumplimiento
abs	abs	%	abs	%	abs	%	%
0.779	0.788	101.155	0.779	100.000	0.788	101.155	101.155

RESULTADOS		
Valor de la Semaforización	Color del Semáforo	Observaciones
0.788	VERDE	El Índice de Desarrollo Humano (IDH) sintetiza aspectos sociales y económicos básicos para el desarrollo mediante indicadores de esperanza de vida, logros educacionales e ingresos; Entre 2008 y 2012, el valor del IDH de las mujeres de la entidad varió de 0.774 a 0.788. Al mes de diciembre de 2019, el PNUD no ha presentado cifras actualizadas del Indicador; razón por la cual el valor del año 2012 sigue siendo válido.

Lcdo. Guillermo Ayora Pacheco

Director de Planeación, Seguimiento y Evaluación

Elaboró

C.D. Silvia Damián López

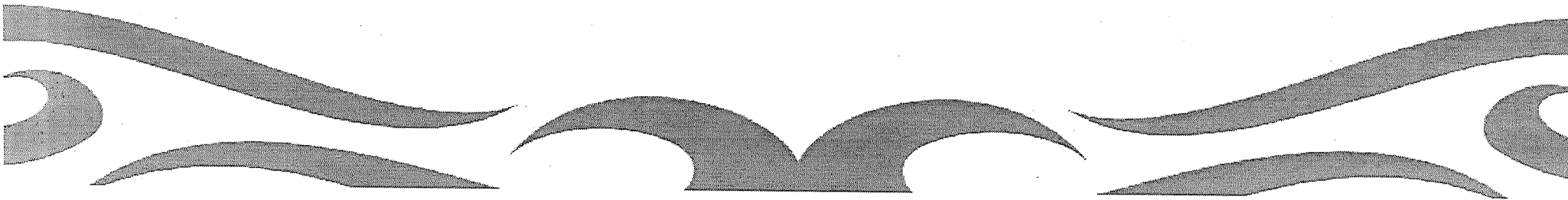
Directora General

Revisó

C.D. Silvia Damián López

Directora General

Autorizó



GOBIERNO DEL ESTADO DE QUINTANA ROO
FORMATO EVALUATORIO PROGRAMÁTICO DEL SIPPRES FESIPPRES-01
INDICADORES

TRIMESTRE			
1	2	3	4

FECHA
15/01/2020

INSTITUCIÓN: 2112615315 - Instituto Quintanarroense de la Mujer
PROGRAMA PRESUPUESTARIO: E129 - Salud y Educación
UNIDAD RESPONSABLE: 6315-1413 - Dirección de Institucionalización de la Perspectiva de Género
COMPONENTE: F.P.C01 - Personas capacitadas para el cuidado preventivo de su salud

IDENTIFICACIÓN DEL INDICADOR	
Indicador:	INDPP04C01 - Porcentaje de personas mayores a 10 años capacitadas en el cuidado preventivo de su salud

VARIABLES			
Numerador	Total de personas mayores de 10 años capacitadas en el cuidado preventivo de su salud	Unidad de Medida del Numerador	538 - Persona (s) ()
Denominador	Total de personas mayores a 10 años en la entidad	Unidad de Medida del Denominador	538 - Persona (s) ()

METAS										
Linea Base	Año Meta	Meta Programada en el Año	Comportamiento del Indicador hacia la Meta	Tipo de Método	Semaforización					
					Verde	Amarillo	Rojo			
Año: 2017	2019	0.729	ASCENDENTE	PORCENTAJE	0.679	0.729	0.628	0.678	0.000	0.627

Variable	Calendario Programado												
	Enero	Febrero	Marzo	Abril	Mayo	Junio	Julio	Agosto	Septiembre	Octubre	Noviembre	Diciembre	Total
Numerador	0.000	0.000	0.000	0.000	0.000	0.000	0.000	0.000	0.000	0.000	0.000	7,627.000	7,627.000
Denominador	1.000	1.000	1.000	1.000	1.000	1.000	1.000	1.000	1.000	1.000	1.000	1,046,163.000	1,046,163.000

Variable	Calendario Ejecutado												
	Enero	Febrero	Marzo	Abril	Mayo	Junio	Julio	Agosto	Septiembre	Octubre	Noviembre	Diciembre	Total
Numerador	0.000	0.000	0.000	0.000	0.000	0.000	0.000	0.000	0.000	0.000	0.000	8,719.000	8,719.000

Lcdo. Guillermo Ayora Pacho
 Director de Planeación, Seguimiento y Evaluación

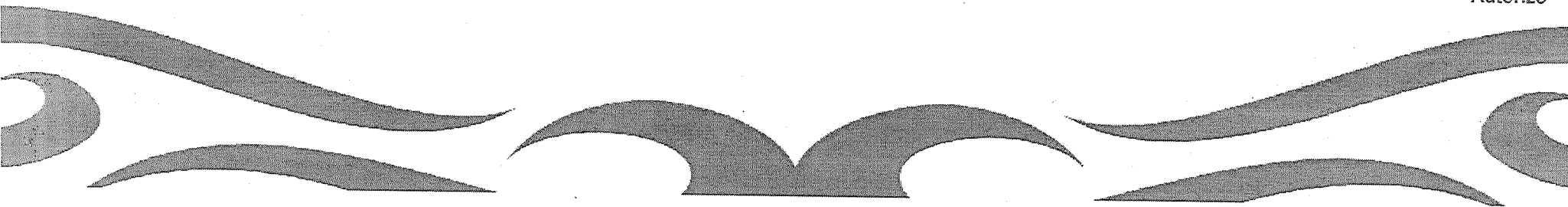
C.D. Silvia Damián López
 Directora General

C.D. Silvia Damián López
 Directora General

Elaboró

Revisó

Autorizó



TRIMESTRE			
1	2	3	4

FECHA
15/01/2020

Variable	Calendario Ejecutado												
	Enero	Febrero	Marzo	Abril	Mayo	Junio	Julio	Agosto	Septiembre	Octubre	Noviembre	Diciembre	Total
Denominador	1.000	1.000	1.000	1.000	1.000	1.000	1.000	1.000	1.000	1.000	1.000	1.046,163.000	1,046,163.000

AVANCES PROGRAMÁTICOS										VARIACIONES	
Trimestral			Acumulado							Trimestral	
Programado	Ejecutado	Nivel de Cumplimiento	Programado		Ejecutado		Nivel de Cumplimiento		Numerador	Denominador	
abs	abs	%	abs	%	abs	%	%	%	%	%	
0.729	0.833	114.266	0.729	100.000	0.833	114.266	114.266	114.266	14.318	0.000	

RESULTADOS		
Valor de la Semaforización	Color del Semáforo	Observaciones
0.833	VERDE	En las acciones de capacitación realizados como parte del Componente del Programa, se logró una mayor participación la población mayor a 10 años.

Lcdo. Guillermo Ayora Pachco

Director de Planeación, Seguimiento y Evaluación

Elaboró

C.D. Silvia Damián López

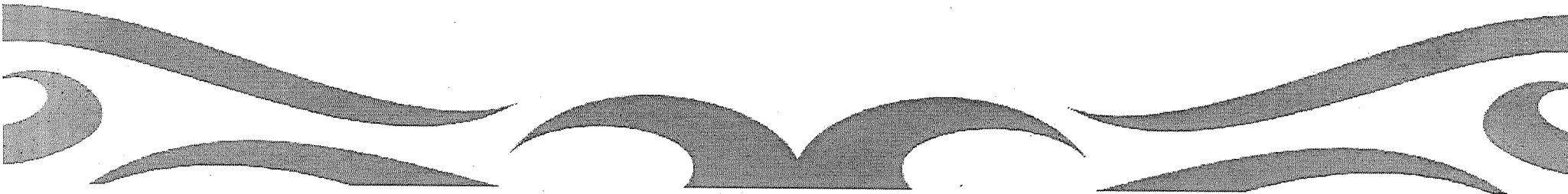
Directora General

Revisó

C.D. Silvia Damián López

Directora General

Autorizó



GOBIERNO DEL ESTADO DE QUINTANA ROO
FORMATO EVALUATORIO PROGRAMÁTICO DEL SIPPRES FESIPPRES-01
INDICADORES

TRIMESTRE			
1	2	3	4

FECHA
15/01/2020

INSTITUCIÓN: 2112615315 - Instituto Quintanarroense de la Mujer
PROGRAMA PRESUPUESTARIO: E129 - Salud y Educación
UNIDAD RESPONSABLE: 6315-1413 - Dirección de Institucionalización de la Perspectiva de Género
ACTIVIDAD: F.P.C01.A01 - Capacitación para el cuidado y prevención de la salud sexual y reproductiva

IDENTIFICACION DEL INDICADOR	
Indicador	INDCO1A01 - Porcentaje de personas en edad reproductiva capacitadas para el cuidado y prevención de la salud sexual y reproductiva

VARIABLES			
Numerador	Total de Personas en edad reproductiva capacitadas para el cuidado y prevención de la salud sexual y reproductiva	Unidad de Medida del Numerador	538 - Persona (s) ()
Denominador	Total de Personas en edad reproductiva en la entidad	Unidad de Medida del Denominador	538 - Persona (s) ()

METAS											
Linea Base	Año Meta	Meta Programada	Comportamiento del	Tipo de	SemafORIZACIÓN						
	2017		Indicador hacia la Meta	Método	Verde		Amarillo		Rojo		
Valor:	0.300	2019	0.405	ASCENDENTE	PORCENTAJE	0.355	0.405	0.304	0.354	0.000	0.303

Variable	Calendario Programado												
	Enero	Febrero	Marzo	Abril	Mayo	Junio	Julio	Agosto	Septiembre	Octubre	Noviembre	Diciembre	Total
Numerador	0.000	0.000	1,268.000	0.000	0.000	1,259.000	0.000	0.000	185.000	0.000	0.000	181.000	2,893.000
Denominador	1.000	1.000	178,394.750	1.000	1.000	178,394.750	1.000	1.000	178,394.750	1.000	1.000	178,394.750	713,579.000

Variable	Calendario Ejecutado												
	Enero	Febrero	Marzo	Abril	Mayo	Junio	Julio	Agosto	Septiembre	Octubre	Noviembre	Diciembre	Total
Numerador	0.000	0.000	970.000	0.000	0.000	613.000	0.000	0.000	1,249.000	0.000	0.000	1,860.000	4,692.000

Lcdo. Guillermo Ayora Pacho

Director de Planeación, Seguimiento y Evaluación

C.D. Silvia Damián López

Directora General

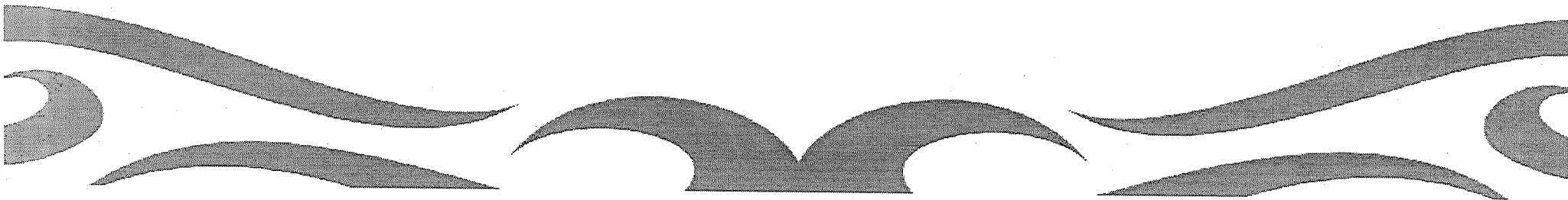
C.D. Silvia Damián López

Directora General

Elaboró

Revisó

Autorizó



TRIMESTRE			
1	2	3	4

FECHA
15/01/2020

Variable	Calendario Ejecutado												
	Enero	Febrero	Marzo	Abril	Mayo	Junio	Julio	Agosto	Septiembre	Octubre	Noviembre	Diciembre	Total
Denominador	1.000	1.000	178,395.000	1.000	1.000	178,394.750	1.000	1.000	178,394.750	1.000	1.000	178,394.750	713,579.250

AVANCES PROGRAMÁTICOS									VARIACION	
Trimestral			Acumulado						Trimestral	
Programado	Ejecutado	Nivel de Cumplimiento	Programado		Ejecutado		Nivel de Cumplimiento	Numerador	Denominador	
abs	abs	%	abs	%	abs	%	%	%	%	
0.101	1.043	1,032.673	0.405	100.000	0.658	162.469	162.469	927.624	0.000	

RESULTADOS		
Valor de la Semaforización	Color del Semáforo	Observaciones
4.182	VERDE	Con base a la ampliación del proceso de convocatoria de las capacitaciones, de la difusión de su realización y de la ejecución de acciones adicionales en el trimestre, se superó la cobertura de personas programadas.

Lcdo. Guillermo Ayora Pacho

Director de Planeación, Seguimiento y Evaluación

Elaboró

C.D. Silvia Damián López

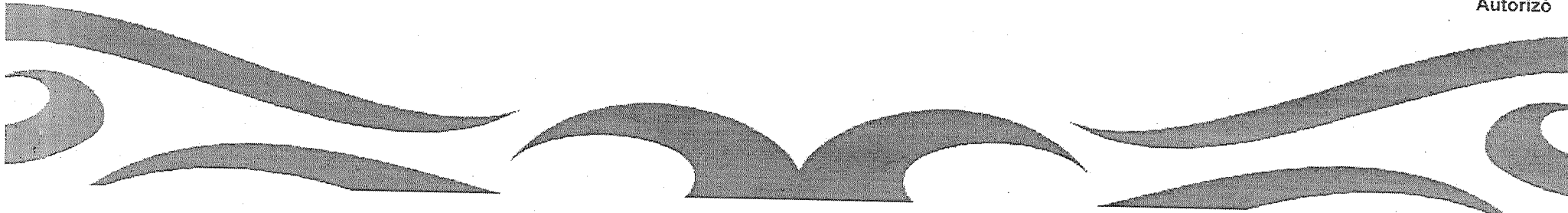
Directora General

Revisó

C.D. Silvia Damián López

Directora General

Autorizó



INDICADORES

TRIMESTRE			
1	2	3	4

FECHA
15/01/2020

INSTITUCIÓN: 2112615315 - Instituto Quintanarroense de la Mujer
PROGRAMA PRESUPUESTARIO: E129 - Salud y Educación
UNIDAD RESPONSABLE: 6315-1413 - Dirección de Institucionalización de la Perspectiva de Género
ACTIVIDAD: F.P.C01.A02 - Capacitación sobre el cuidado y prevención de la salud de las personas adultas mayores

IDENTIFICACIÓN DEL INDICADOR	
Indicador	INDCO1A02 - Porcentaje de personas de 60 años y más capacitadas para el cuidado y prevención de la salud de las personas adultas mayores

VARIABLES			
Numerador	Total de Personas de 60 años y más capacitadas para el cuidado y prevención de la salud de las personas adultas mayores	Unidad de Medida del Numerador	538 - Persona (s) ()
Denominador	Total de Personas de 60 años y más en la entidad	Unidad de Medida del Denominador	538 - Persona (s) ()

METAS										
Línea Base	Año Meta	Meta Programada en el Año	Comportamiento del Indicador hacia la Meta	Tipo de Método	Semaforización					
Año: 2017					Verde		Amarillo		Rojo	
Valor: 2.400	2019	1.959	ASCENDENTE	PORCENTAJE	1.909	1.959	1.858	1.908	0.000	1.857

Variable	Calendario Programado												
	Enero	Febrero	Marzo	Abril	Mayo	Junio	Julio	Agosto	Septiembre	Octubre	Noviembre	Diciembre	Total
Numerador	0.000	0.000	482.000	0.000	0.000	605.000	0.000	0.000	78.000	0.000	0.000	88.000	1,253.000
Denominador	1.000	1.000	15,991.250	1.000	1.000	15,991.250	1.000	1.000	15,991.250	1.000	1.000	15,991.250	63,965.000

Variable	Calendario Ejecutado												
	Enero	Febrero	Marzo	Abril	Mayo	Junio	Julio	Agosto	Septiembre	Octubre	Noviembre	Diciembre	Total
Numerador	0.000	0.000	152.000	0.000	0.000	431.000	0.000	0.000	228.000	0.000	0.000	344.000	1,155.000

[Firma]
 Lcdo. Guillermo Ayora Pacho

Director de Planeación, Seguimiento y Evaluación

Elaboró

[Firma]
 C.D. Silvia Damián López

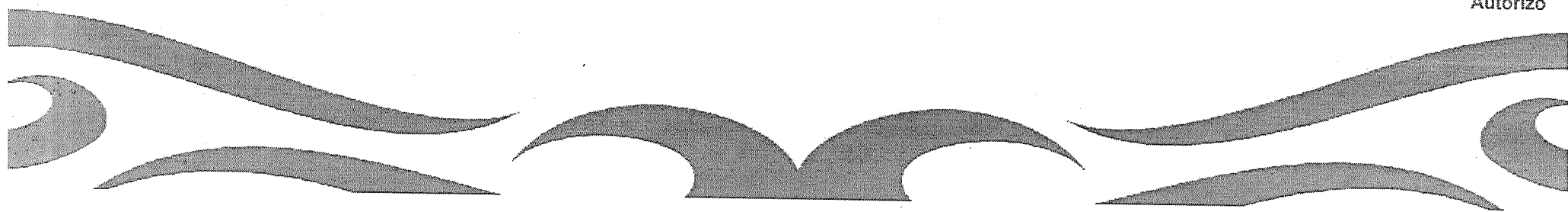
Directora General

Revisó

[Firma]
 C.D. Silvia Damián López

Directora General

Autorizó



TRIMESTRE			
1	2	3	4

FECHA
15/01/2020

Variable	Calendario Ejecutado												
	Enero	Febrero	Marzo	Abril	Mayo	Junio	Julio	Agosto	Septiembre	Octubre	Noviembre	Diciembre	Total
Denominador	1.000	1.000	15,991.000	1.000	1.000	15,991.250	1.000	-1.000	15,991.250	1.000	1.000	15,991.250	63,964.750

AVANCE PROGRAMÁTICO										VERIFICACIÓN	
Trimestral			Acumulado							Trimestral	
Programado	Ejecutado	Nivel de Cumplimiento	Programado		Ejecutado		Nivel de Cumplimiento		Numerador	Denominador	
abs	abs	%	abs	%	abs	%	%	%	%	%	
0.550	2.151	391.091	1.855	100.000	1.808	92.190	92.190	290.909	0.000		

RESULTADOS		
Valor de la Semaforización	Color del Semáforo	Observaciones
7.661	VERDE	Con base a la ampliación del proceso de convocatoria de las capacitaciones, de la difusión de su realización y de la ejecución de acciones adicionales en el trimestre, se superó la cobertura de personas programadas.

Lcdo. Guillermo Ayora Pacho
Director de Planeación, Seguimiento y Evaluación

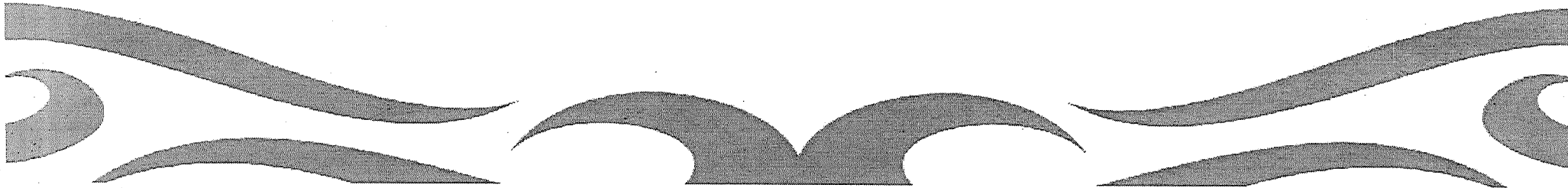
C.D. Silvia Damián López
Directora General

C.D. Silvia Damián López
Directora General

Elaboró

Revisó

Autorizó



INDICADORES

TRIMESTRE			
1	2	3	4

FECHA
15/01/2020

INSTITUCIÓN: 2112615315 - Instituto Quintanarroense de la Mujer
PROGRAMA PRESUPUESTARIO: E129 - Salud y Educación
UNIDAD RESPONSABLE: 6315-1413 - Dirección de Institucionalización de la Perspectiva de Género
ACTIVIDAD: F.P.C01.A03 - Capacitación para la prevención del embarazo en adolescentes

IDENTIFICACIÓN DEL INDICADOR	
Indicador	INDCO1A03 - Porcentaje de personas de 10 a 19 años capacitadas para la prevención del embarazo en adolescentes

VARIABLES			
Numerador	Total de Personas de 10 a 19 años capacitadas para la prevención del embarazo en adolescentes	Unidad de Medida del Numerador	42 - Adolescente ()
Denominador	Total de Personas de 10 a 19 años en la entidad	Unidad de Medida del Denominador	42 - Adolescente ()

METAS										
Linea Base	Año Meta	Meta Programada en el Año	Comportamiento del Indicador hacia la Meta	Tipo de Método	Semafización					
Año: 2017	2019	1.393	ASCENDENTE	PORCENTAJE	Verde	Amarillo		Rojo		
Valor: 1.000	2019	1.393			1.343	1.395	1.292	1.342	0.000	1.291

Variable	Calendario Programado												
	Enero	Febrero	Marzo	Abril	Mayo	Junio	Julio	Agosto	Septiembre	Octubre	Noviembre	Diciembre	Total
Numerador	0.000	0.000	1,612.000	0.000	0.000	1,451.000	0.000	0.000	197.000	0.000	0.000	221.000	3,481.000
Denominador	1.000	1.000	62,489.500	1.000	1.000	62,489.500	1.000	1.000	62,489.500	1.000	1.000	62,489.500	249,958.000

Variable	Calendario Ejecutado												
	Enero	Febrero	Marzo	Abril	Mayo	Junio	Julio	Agosto	Septiembre	Octubre	Noviembre	Diciembre	Total
Numerador	0.000	0.000	699.000	0.000	0.000	946.000	0.000	0.000	327.000	0.000	0.000	900.000	2,872.000

Lcdo. Guillermo Ayora Pacho

C.D. Silvia Damián López

C.D. Silvia Damián López

Director de Planeación, Seguimiento y Evaluación


Directora General

Directora General

Elaboró

Revisó

Autorizó



TRIMESTRE			
1	2	3	4

FECHA
15/01/2020

Variable	Calendario Ejecutado												
	Enero	Febrero	Marzo	Abril	Mayo	Junio	Julio	Agosto	Septiembre	Octubre	Noviembre	Diciembre	Total
Denominador	1.000	1.000	62,490.000	1.000	1.000	62,489.500	1.000	1.000	62,489.500	1.000	1.000	62,489.500	249,958.500

AVANCES PROGRAMÁTICOS						VARIACIONES			
Trimestral			Acumulado			Trimestral			
Programado	Ejecutado	Nivel de Cumplimiento	Programado	Ejecutado	Nivel de Cumplimiento	Denominador	Programado	Ejecutado	Denominador
abs	abs	%	abs	abs	%	%	abs	abs	%
0.354	1.440	405.760	1.393	1.149	100.000	307.240	0.354	1.440	0.000

RESULTADOS		
Valor de la Semaforización	Color del Semáforo	Observaciones
5.666	VERDE	Con base a la ampliación del proceso de convocatoria de las capacitaciones, de la difusión de su realización y de la ejecución de acciones adicionales en el trimestre, se superó la cobertura de personas programadas.

Ecd. Guillermo Ayora Pacho

Director de Planeación, Seguimiento y Evaluación

Elaboró

C.D. Silvia Damián López

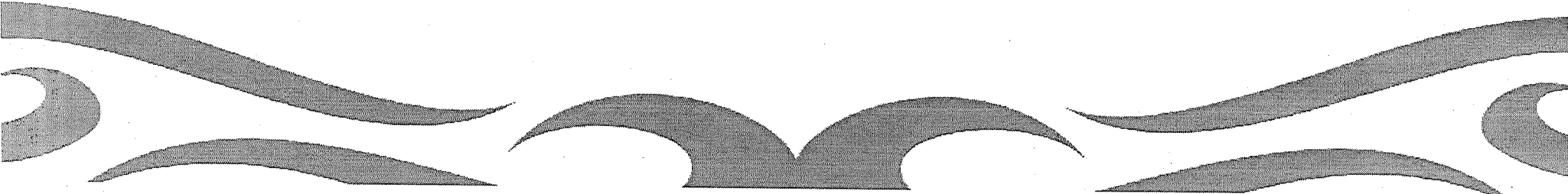
Directora General

Revisó

C.D. Silvia Damián López

Directora General

Autorizó





GOBIERNO DEL ESTADO DE QUINTANA ROO
FORMATO EVALUATORIO PROGRAMÁTICO DEL SIPPRES FESIPPRES-01
INDICADORES

TRIMESTRE			
1	2	3	4

FECHA
15/01/2020

INSTITUCIÓN: 2112615315 - Instituto Quintanarroense de la Mujer
PROGRAMA PRESUPUESTARIO: E129 - Salud y Educación
UNIDAD RESPONSABLE: 6315-1413 - Dirección de Institucionalización de la Perspectiva de Género
COMPONENTE: F.P.C02 - Personas asesoradas para el acceso a programas educativos

IDENTIFICACIÓN DEL INDICADOR	
Indicador	INDPP04C02 - Porcentaje de personas asesoradas que acceden a un programa educativo

VARIABLES			
Numerador	Total de personas que acceden a un programa educativo	Unidad de Medida del Numerador	538 - Persona (s) ()
Denominador	Total de personas asesoradas para el acceso a programas educativos	Unidad de Medida del Denominador	538 - Persona (s) ()

METAS										
Línea Base	Año Meta	Meta Programada en el Año	Comportamiento del Indicador hacia la Meta	Tipo de Método	Semafización					
					Verde	Amarillo	Rojo			
Año:	2017	2019								
Valor:	100.000	100.000	OTRO	PORCENTAJE	30.000	100.000	10.000	28.000	0.000	0.000

Variable	Calendario Programado												
	Enero	Febrero	Marzo	Abril	Mayo	Junio	Julio	Agosto	Septiembre	Octubre	Noviembre	Diciembre	Total
Numerador	0.000	0.000	0.000	0.000	0.000	0.000	0.000	0.000	0.000	0.000	0.000	1,815.000	1,815.000
Denominador	1.000	1.000	1.000	1.000	1.000	1.000	1.000	1.000	1.000	1.000	1.000	1,815.000	1,815.000

Variable	Calendario Ejecutado												
	Enero	Febrero	Marzo	Abril	Mayo	Junio	Julio	Agosto	Septiembre	Octubre	Noviembre	Diciembre	Total
Numerador	0.000	0.000	0.000	0.000	0.000	0.000	0.000	0.000	0.000	0.000	0.000	1,803.000	1,803.000

Lcdo. Guillermo Ayora Pacho
 Director de Planeación, Seguimiento y Evaluación

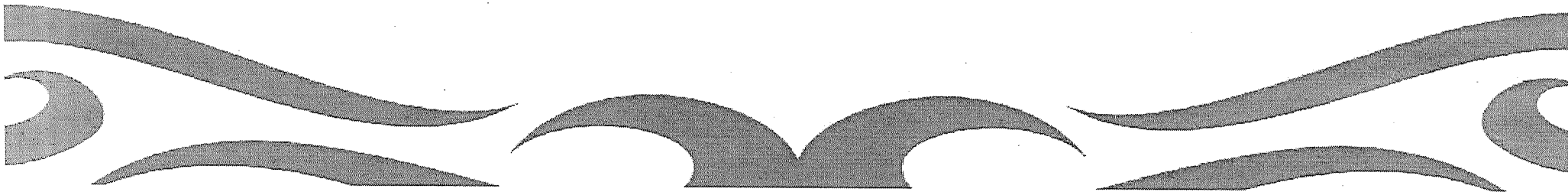
C.D. Silvia Damián López
 Directora General

C.D. Silvia Damián López
 Directora General

Elaboró

Revisó

Autorizó



TRIMESTRE			
1	2	3	4

FECHA
15/01/2020

Variable	Calendario Ejecutado												
	Enero	Febrero	Marzo	Abril	Mayo	Junio	Júlio	Agosto	Septiembre	Octubre	Noviembre	Diciembre	Total
Denominador	1.000	1.000	1.000	1.000	1.000	1.000	1.000	1.000	1.000	1.000	1.000	1.796.000	1.796.000

AVANCES PROGRAMÁTICOS										VARIACIÓN	
Trimestral			Acumulado						Trimestral		
Programado	Ejecutado	Nivel de Cumplimiento	Programado		Ejecutado		Nivel de Cumplimiento		Numerador	Denominador	
abs	abs	%	abs	%	abs	%	%	%	%	%	
100.000	100.390	100.390	100.000	100.000	100.390	100.390	100.390	100.390	-0.661	-1.047	

RESULTADOS		
Valor de la Semaforización	Color del Semáforo	Observaciones
100.390	VERDE	

Lcdd. Guillermo Ayora Pacho
Director de Planeación, Seguimiento y Evaluación

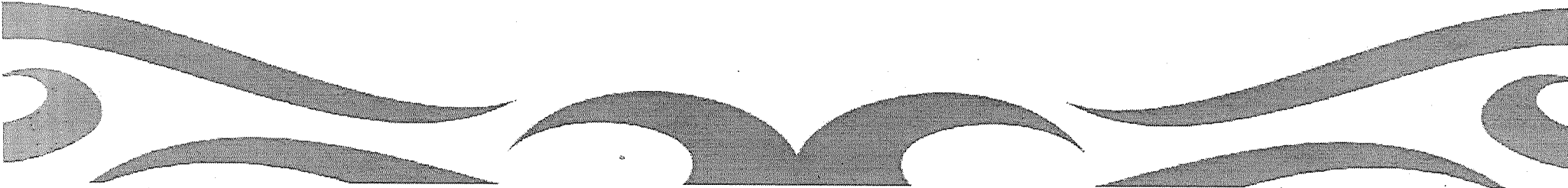
C.D. Silvia Damián López
Directora General

C.D. Silvia Damián López
Directora General

Elaboró

Revisó

Autorizó



GOBIERNO DEL ESTADO DE QUINTANA ROO
FORMATO EVALUATORIO PROGRAMÁTICO DEL SIPPRES FESIPPRES-01
INDICADORES

TRIMESTRE			
1	2	3	4

FECHA
15/01/2020

INSTITUCIÓN: 2112615315 - Instituto Quintanarroense de la Mujer
PROGRAMA PRESUPUESTARIO: E129 - Salud y Educación
UNIDAD RESPONSABLE: 6315-1413 - Dirección de Institucionalización de la Perspectiva de Género
ACTIVIDAD: F.P.C02.A01 - Promoción y difusión de los programas de educación para personas adultas y jóvenes

IDENTIFICACIÓN DEL INDICADOR	
Indicador	INDCO2A01 - Porcentaje de personas asesoradas que realizan trámites para inscribirse a los programas de educación para personas adultas y jóvenes

VARIABLES			
Numerador	Total de personas asesoradas que realizan trámites para inscribirse a un programa educativo para personas adultas y jóvenes	Unidad de Medida del Numerador	538 - Persona (s) ()
Denominador	Total de personas asesoradas en materia de programas educativos para personas adultas y jóvenes	Unidad de Medida del Denominador	538 - Persona (s) ()

METAS										
Línea Base	Año Meta	Meta Programada en el Año	Comportamiento del Indicador hacia la Meta	Tipo de Método	Semaforización					
Año: 2017	2019	100.000	OTRO	PORCENTAJE	Verde		Amarillo		Rojo	
Valor: 100.000					30.000	100.000	10.000	29.999	0.000	9.999

Variable	Calendario Programado												
	Enero	Febrero	Marzo	Abril	Mayo	Junio	Julio	Agosto	Septiembre	Octubre	Noviembre	Diciembre	Total
Numerador	0.000	0.000	176.000	0.000	0.000	105.000	0.000	0.000	129.000	0.000	0.000	77.000	487.000
Denominador	1.000	1.000	176.000	1.000	1.000	105.000	1.000	1.000	129.000	1.000	1.000	77.000	487.000

Variable	Calendario Ejecutado												
	Enero	Febrero	Marzo	Abril	Mayo	Junio	Julio	Agosto	Septiembre	Octubre	Noviembre	Diciembre	Total
Numerador	0.000	0.000	213.000	0.000	0.000	92.000	0.000	0.000	144.000	0.000	0.000	128.000	577.000

[Firma]
 Ccdo. Guillermo Ayora Pacho
 Director de Planeación, Seguimiento y Evaluación

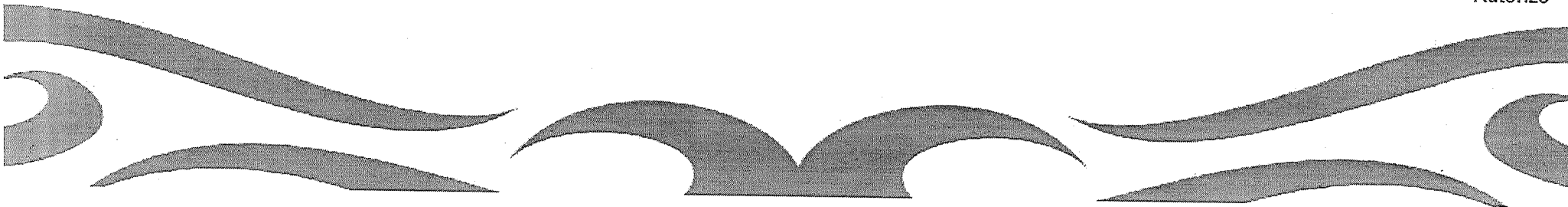
[Firma]
 C.D. Silvia Damián López
 Directora General

[Firma]
 C.D. Silvia Damián López
 Directora General

Elaboró

Revisó

Autorizó




TRIMESTRE			
1	2	3	4

FECHA
15/01/2020

Variable	Calendario Ejecutado												
	Enero	Febrero	Marzo	Abril	Mayo	Junio	Julio	Agosto	Septiembre	Octubre	Noviembre	Diciembre	Total
Denominador	1.000	1.000	176.000	1.000	1.000	105.000	1.000	1.000	129.000	1.000	1.000	77.000	487.000

AVANCES PROGRAMÁTICOS									VARIACION	
Trimestral			Acumulado						Trimestral	
Programado	Ejecutado	Nivel de Cumplimiento	Programado		Ejecutado		Nivel de Cumplimiento	Numerador	Denominador	
abs	abs	%	abs	%	abs	%	%	%	%	
100.000	166.234	166.234	100.000	100.000	118.480	118.480	118.480	66.234	0.000	


RESULTADOS		
Valor de la Semaforización	Color del Semáforo	Observaciones
166.234	VERDE	Se registró una asistencia mayor en las actividades de asesoría realizadas en el ámbito municipal.


Lcdo. Guillermo Ayora Pacho
Director de Planeación, Seguimiento y Evaluación

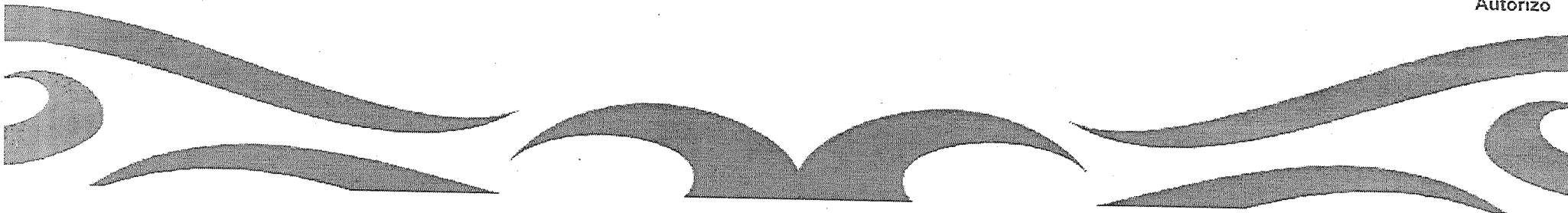
Elaboró


C.D. Silvia Damián López
Directora General

Revisó


C.D. Silvia Damián López
Directora General

Autorizó





GOBIERNO DEL ESTADO DE QUINTANA ROO
FORMATO EVALUATORIO PROGRAMÁTICO DEL SIPPRES FESIPPRES-01
INDICADORES

INSTITUCIÓN: 2112615315 - Instituto Quintanarroense de la Mujer
PROGRAMA PRESUPUESTARIO: E129 - Salud y Educación
UNIDAD RESPONSABLE: 6315-1413 - Dirección de Institucionalización de la Perspectiva de Género
ACTIVIDAD: F.P.C02.A03 - Asesoría y acompañamiento para la gestión de becas del PROMAJOVEN

TRIMESTRE			
1	2	3	4

FECHA
15/01/2020

Indicador	IDENTIFICACIÓN DEL INDICADOR		
	INDCO2A03 - Porcentaje de mujeres asesoradas que realizan los trámites para acceder a una beca del PROMAJOVEN		

VARIABLES			
Numerador	Total de mujeres asesoradas que realizan los trámites para acceder a una beca del PROMAJOVEN	Unidad de Medida del Numerador	480 - Mujer ()
Denominador	Total de mujeres asesoradas para acceder una beca del PROMAJOVEN	Unidad de Medida del Denominador	480 - Mujer ()

METAS										
Línea Base	Año Meta	Meta Programada en el Año	Comportamiento del Indicador hacia la Meta	Tipo de Método	Semaforización					
2017	2019	100.000	OTRO	PORCENTAJE	Verde	Amarillo	Rojo			
Valor:	100.000	100.000			30.000	100.000	10.000	29.999	0.000	9.999

Variable	Calendario Programado												Total
	Enero	Febrero	Marzo	Abril	Mayo	Junio	Julio	Agosto	Septiembre	Octubre	Noviembre	Diciembre	
Numerador	0.000	0.000	50.000	0.000	0.000	72.000	0.000	0.000	71.000	0.000	0.000	50.000	243.000
Denominador	1.000	1.000	50.000	1.000	1.000	72.000	1.000	1.000	71.000	1.000	1.000	50.000	243.000

Variable	Calendario Ejecutado												Total
	Enero	Febrero	Marzo	Abril	Mayo	Junio	Julio	Agosto	Septiembre	Octubre	Noviembre	Diciembre	
Numerador	0.000	0.000	35.000	0.000	0.000	27.000	0.000	0.000	76.000	0.000	0.000	66.000	204.000

[Firma]
 Lcdo. Guillermo Ayora Pacho
 Director de Planeación, Seguimiento y Evaluación

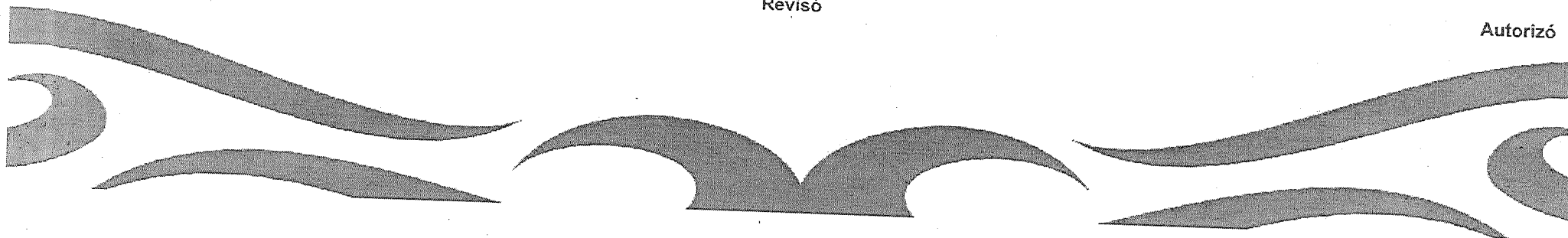
[Firma]
 C.D. Silvia Damián López
 Directora General

[Firma]
 C.D. Silvia Damián López
 Directora General

Elaboró

Revisó


Autorizó






GOBIERNO DEL ESTADO DE QUINTANA ROO
 FORMATO EVALUATORIO PROGRAMÁTICO DEL SIPPRES FESIPPRES-01
 INDICADORES

Variable	Calendario Ejecutado												TRIMESTRE				FECHA	
	Enero	Febrero	Marzo	Abril	Mayo	Junio	Julio	Agosto	Septiembre	Octubre	Noviembre	Diciembre	Total	1	2	3	4	15/01/2020
Denominador	1.000	1.000	50.000	1.000	1.000	72.000	1.000	1.000	71.000	1.000	1.000	50.000	243.000					
AVANCES PROGRAMÁTICOS																		
Trimestral			Programado						Acumulado						VARIACIÓN			
Programado	Ejecutado	Nivel de Cumplimiento	Programado			Ejecutado			Nivel de Cumplimiento			Trimestral						
abs	abs	%	abs	%	abs	%	abs	%	%	Numerador	Denominador							
100.000	132.000	132.000	100.000	100.000	83.951	83.951	83.951	32.000	0.000									
RESULTADOS																		
Valor de la Semaforización	Color del Semáforo	Observaciones																
132.000	VERDE	Se registro una mayor demanda de las asesorías programadas en el ámbito de las delegaciones municipales.																


 Lcdo. Guillermo Ayora Pacho
 Director de Planeación, Seguimiento y Evaluación


 C.D. Silvia Damián López
 Directora General


 C.D. Silvia Damián López
 Directora General

Elaboró

Revisó

Autorizó

