

INDICADORES

TRIMESTRE			
1	2	3	4

FECHA
14/10/2019

INSTITUCIÓN: 2112615315 - Instituto Quintanarroense de la Mujer
PROGRAMA PRESUPUESTARIO: E100 - Violencia de Género
UNIDAD RESPONSABLE: 6315-1417 - Dirección de Prevención de la Violencia de Género
ACTIVIDAD: F.P.C01.A01 - Capacitación para la Prevención de la violencia de género

IDENTIFICACIÓN DEL INDICADOR	
Indicador	INDCO1A01 - Porcentaje de personas mayores de 10 años capacitadas para la Prevención de la violencia de género

VARIABLES			
Numerador	Total de Personas mayores de 10 años capacitadas para la prevención de la violencia de género	Unidad de Medida del Numerador	538 - Persona (s) ()
Denominador	Total de Personas mayores de 10 años en la entidad	Unidad de Medida del Denominador	538 - Persona (s) ()

METAS											
Línea Base		Año Meta	Meta Programada	Comportamiento del	Tipo de	Semaforización					
Año:	2017		en el Año	Indicador hacia la Meta	Método	Verde		Amarillo		Rojo	
Valor:	0.490	2019	0.532	ASCENDENTE	PORCENTAJE	0.490	0.532	0.440	0.489	0.000	0.439

Variable	Calendario Programado												
	Enero	Febrero	Marzo	Abril	Mayo	Junio	Julio	Agosto	Septiembre	Octubre	Noviembre	Diciembre	Total
Numerador	0.000	0.000	1,340.000	0.000	0.000	1,231.000	0.000	0.000	1,790.000	0.000	0.000	1,203.000	5,564.000
Denominador	1.000	1.000	261,540.750	1.000	1.000	261,540.750	1.000	1.000	261,540.750	1.000	1.000	261,540.750	1,046,163.000

Variable	Calendario Ejecutado												
	Enero	Febrero	Marzo	Abril	Mayo	Junio	Julio	Agosto	Septiembre	Octubre	Noviembre	Diciembre	Total
Numerador	0.000	0.000	1,214.000	0.000	0.000	1,863.000	0.000	0.000	2,453.000	0.000	0.000	0.000	5,530.000

Lcdo. Guillermo Ayora Pacho

Director de Planeación, Seguimiento y Evaluación

Mtra. Dulce María López Carrera

Directora de Prevención de la Violencia de Género

C.D. Silvia Damián López

Directora General

Elaboró

Revisó

Autorizó



INDICADORES

TRIMESTRE			
1	2	3	4

FECHA
14/10/2019

Variable	Calendario Ejecutado												Total
	Enero	Febrero	Marzo	Abril	Mayo	Junio	Julio	Agosto	Septiembre	Octubre	Noviembre	Diciembre	
Denominador	1.000	1.000	261,541.000	1.000	1.000	261,540.750	1.000	1.000	261,540.750	1.000	1.000	1.000	784,622.500

AVANCES PROGRAMÁTICOS								VARIACION	
Trimestral			Acumulado					Trimestral	
Programado	Ejecutado	Nivel de Cumplimiento	Programado		Ejecutado		Nivel de Cumplimiento	Numerador	Denominador
abs	abs	%	abs	%	abs	%	%	%	%
0.684	0.938	137.135	0.556	104.511	0.705	132.519	126.799	37.039	0.000

RESULTADOS		
Valor de la Semaforización	Color del Semáforo	Observaciones
0.730	VERDE	Con base a la ampliación de la convocatoria y de una mayor difusión de la capacitación, se captó una mayor audiencia a la programada en el trimestre

Lcdo. Guillermo Ayora Pachó
Director de Planeación, Seguimiento y Evaluación

Mtra. Dulce María López Carrera
Directora de Prevención de la Violencia de Género

C.D. Silvia Damián López
Directora General

Elaboró

Revisó

Autorizó



INDICADORES

TRIMESTRE			
1	2	3	4

FECHA
14/10/2019

INSTITUCIÓN: 2112615315 - Instituto Quintanarroense de la Mujer
 PROGRAMA PRESUPUESTARIO: E100 - Violencia de Género
 UNIDAD RESPONSABLE: 6315-1417 - Dirección de Prevención de la Violencia de Género
 ACTIVIDAD: F.P.C02.A01 - Servicios de Orientación Jurídica para Mujeres en Situación de Violencia

IDENTIFICACIÓN DEL INDICADOR	
Indicador	INDCO2A01 - Porcentaje de Mujeres mayores de 15 años en Situación de Violencia Atendidas en los Servicios de Orientación Jurídica

VARIABLES			
Numerador	Total de Mujeres mayores de 15 años que viven violencia atendidas con Servicios de Orientación Jurídica	Unidad de Medida del Numerador	480 - Mujer ()
Denominador	Total de mujeres mayores de 15 años que viven violencia en la entidad	Unidad de Medida del Denominador	480 - Mujer ()

METAS											
Linea Base	Año Meta	Meta Programada	Comportamiento del	Tipo de	Semafización						
Año:	2017	en el Año	Indicador hacia la Meta	Método	Verde		Amarillo		Rojo		
Valor:	0.890	2019	0.932	ASCENDENTE	PORCENTAJE	0.890	0.932	0.840	0.889	0.000	0.839

Variable	Calendario Programado												
	Enero	Febrero	Marzo	Abril	Mayo	Junio	Julio	Agosto	Septiembre	Octubre	Noviembre	Diciembre	Total
Numerador	0.000	0.000	337.000	0.000	0.000	331.000	0.000	0.000	295.000	0.000	0.000	293.000	1,256.000
Denominador	1.000	1.000	33,695.250	1.000	1.000	33,695.250	1.000	1.000	33,695.250	1.000	1.000	33,695.250	134,781.000

Variable	Calendario Ejecutado												
	Enero	Febrero	Marzo	Abril	Mayo	Junio	Julio	Agosto	Septiembre	Octubre	Noviembre	Diciembre	Total
Numerador	0.000	0.000	330.000	0.000	0.000	321.000	0.000	0.000	317.000	0.000	0.000	0.000	968.000

Lcdo. Guillermo Ayora Pacho
 Director de Planeación, Seguimiento y Evaluación

Mtra. Dulce María López Carrera
 Directora de Prevención de la Violencia de Género

C.D. Silvia Damian Lopez
 Directora General

Elaboró

Revisó

Autorizó



INDICADORES

TRIMESTRE			
1	2	3	4

FECHA
14/10/2019

Variable	Calendario Ejecutado												
	Enero	Febrero	Marzo	Abril	Mayo	Junio	Julio	Agosto	Septiembre	Octubre	Noviembre	Diciembre	Total
Denominador	1.000	1.000	33,695.000	1.000	1.000	33,695.250	1.000	1.000	33,695.250	1.000	1.000	1.000	101,085.500

AVANCES PROGRAMÁTICOS									VARIACIÓN	
Trimestral			Acumulado						Trimestral	
Programado	Ejecutado	Nivel de Cumplimiento	Programado		Ejecutado		Nivel de Cumplimiento	Numerador	Denominador	
abs	abs	%	abs	%	abs	%	%	%	%	
0.875	0.941	107.543	0.953	102.253	0.958	102.790	100.525	7.458	0.000	

RESULTADOS		
Valor de la Semaforización	Color del Semáforo	Observaciones
1.002	VERDE	

Lcdo. Guillermo Ayora Pacho

Director de Planeación, Seguimiento y Evaluación

Elaboró

Mtra. Dulce María López Carrera

Directora de Prevención de la Violencia de Género

Revisó

C.D. Silvia Damián López

Directora General

Autorizó



TRIMESTRE			
1	2	3	4

FECHA
14/10/2019

INSTITUCIÓN: 2112615315 - Instituto Quintanarroense de la Mujer
PROGRAMA PRESUPUESTARIO: E100 - Violencia de Género
UNIDAD RESPONSABLE: 6315-1417 - Dirección de Prevención de la Violencia de Género
ACTIVIDAD: F.P.C02.A02 - Servicios de Apoyo Psicológico a Mujeres en Situación de Violencia, y en su caso sus hijas e hijos

IDENTIFICACIÓN DEL INDICADOR	
Indicador	INDCO2A02 - Porcentaje de Mujeres mayores de 15 años en Situación de Violencia Atendidas en los Servicios de Apoyo Psicológico

VARIABLES			
Numerador	Total de Mujeres mayores de 15 años que viven violencia atendidas con Servicios de Apoyo Psicológico	Unidad de Medida del Numerador	480 - Mujer ()
Denominador	Total de mujeres mayores de 15 años que viven violencia en la entida	Unidad de Medida del Denominador	480 - Mujer ()

METAS											
Año:	Linea Base	Año Meta	Meta Programada en el Año	Comportamiento del Indicador hacia la Meta	Tipo de Método	Semaforización					
						Verde	Amarillo		Rojo		
Valor:	0.480	2019	0.523	ASCENDENTE	PORCENTAJE	0.480	0.523	0.430	0.479	0.000	0.429

Variable	Calendario Programado												
	Enero	Febrero	Marzo	Abril	Mayo	Junio	Julio	Agosto	Septiembre	Octubre	Noviembre	Diciembre	Total
Numerador	0.000	0.000	175.000	0.000	0.000	180.000	0.000	0.000	171.000	0.000	0.000	179.000	705.000
Denominador	1.000	1.000	33,695.250	1.000	1.000	33,695.250	1.000	1.000	33,695.250	1.000	1.000	33,695.250	134,781.000

Variable	Calendario Ejecutado												
	Enero	Febrero	Marzo	Abril	Mayo	Junio	Julio	Agosto	Septiembre	Octubre	Noviembre	Diciembre	Total
Numerador	0.000	0.000	225.000	0.000	0.000	166.000	0.000	0.000	242.000	0.000	0.000	0.000	633.000

Lcdo. Guillermo Ayora Pacho

Mtra. Dulce María López Carrera

C.D. Silvia Damián López

Director de Planeación, Seguimiento y Evaluación

Directora de Prevención de la Violencia de Género

Directora General

Elaboró

Revisó

Autorizó



INDICADORES

TRIMESTRE			
1	2	3	4

FECHA
14/10/2019

Variable	Calendario Ejecutado												Total
	Enero	Febrero	Marzo	Abril	Mayo	Junio	Julio	Agosto	Septiembre	Octubre	Noviembre	Diciembre	
Denominador	1.000	1.000	33,695.000	1.000	1.000	33,695.250	1.000	1.000	33,695.250	1.000	1.000	1.000	101,085.500

AVANCES PROGRAMÁTICOS									VARIACIÓN	
Trimestral			Acumulado						Trimestral	
Programado	Ejecutado	Nivel de Cumplimiento	Programado		Ejecutado		Nivel de Cumplimiento	Numerador	Denominador	
abs	abs	%	abs	%	abs	%	%	%	%	
0.507	0.718	141.617	0.520	99.426	0.626	119.694	120.385	41.520	0.000	

RESULTADOS		
Valor de la Semaforización	Color del Semáforo	Observaciones
0.741	VERDE	Se atendió a un número mayor de personas en situación de violencia en las acciones realizadas en el trimestre.


 Lcdo. Guillermo Ayora Pacheco
 Director de Planeación, Seguimiento y Evaluación



 Mtra. Dulce María López Carrera
 Directora de Prevención de la Violencia de Género


 C.D. Silvia Damián López
 Directora General

Elaboró

Revisó

Autorizó



INDICADORES

TRIMESTRE			
1	2	3	4

FECHA
14/10/2019

INSTITUCIÓN: 2112615315 - Instituto Quintanarroense de la Mujer
PROGRAMA PRESUPUESTARIO: E100 - Violencia de Género
UNIDAD RESPONSABLE: 6315-1417 - Dirección de Prevención de la Violencia de Género
ACTIVIDAD: F.P.C02.A03 - Servicios Integrales a Mujeres en Situación de Violencia Extrema, y en su caso, sus Hijas e Hijos

IDENTIFICACIÓN DEL INDICADOR	
Indicador	INDCO2A03 - Porcentaje de Servicios Integrales Otorgados a Mujeres en Situación de Violencia Extrema, y en su caso, sus Hijas e Hijos

VARIABLES			
Numerador	Total de Servicios integrales otorgados	Unidad de Medida del Numerador	721 - Servicios ()
Denominador	Total de Servicios integrales programados a otorgar	Unidad de Medida del Denominador	721 - Servicios ()

METAS											
Linea Base	Año Meta	Meta Programada en el Año	Comportamiento del Indicador hacia la Meta	Tipo de Método	Semaforización						
Año:	2017				Verde		Amarillo		Rojo		
Valor:	100.000	2019	100.000	OTRO	PORCENTAJE	70.000	100.000	60.000	69.999	0.000	59.999

Variable	Calendario Programado												
	Enero	Febrero	Marzo	Abril	Mayo	Junio	Julio	Agosto	Septiembre	Octubre	Noviembre	Diciembre	Total
Numerador	0.000	0.000	738.000	0.000	0.000	738.000	0.000	0.000	738.000	0.000	0.000	738.000	2,952.000
Denominador	1.000	1.000	738.000	1.000	1.000	738.000	1.000	1.000	738.000	1.000	1.000	738.000	2,952.000

Variable	Calendario Ejecutado												
	Enero	Febrero	Marzo	Abril	Mayo	Junio	Julio	Agosto	Septiembre	Octubre	Noviembre	Diciembre	Total
Numerador	0.000	0.000	3,561.000	0.000	0.000	2,454.000	0.000	0.000	7,485.000	0.000	0.000	0.000	13,500.000

Ldo. Guillermo Ayora Pacho

Director de Planeación, Seguimiento y Evaluación

Elaboró

Mtra. Dulce María López Carrera

Directora de Prevención de la Violencia de Género

Revisó

C.D. Silvia Damián López

Directora General

Autorizó



INDICADORES

TRIMESTRE			
1	2	3	4

FECHA
14/10/2019

Variable	Calendario Ejecutado												
	Enero	Febrero	Marzo	Abril	Mayo	Junio	Julio	Agosto	Septiembre	Octubre	Noviembre	Diciembre	Total
Denominador	1.000	1.000	738.000	1.000	1.000	738.000	1.000	1.000	738.000	1.000	1.000	1.000	2,214.000

AVANCES PROGRAMÁTICOS									VARIACIÓN	
Trimestral			Acumulado						Trimestral	
Programado	Ejecutado	Nivel de Cumplimiento	Programado		Ejecutado		Nivel de Cumplimiento	Numerador	Denominador	
abs	abs	%	abs	%	abs	%	%	%	%	
100.000	1,014.228	1,014.228	100.000	100.000	609.756	609.756	609.756	914.228	0.000	

RESULTADOS		
Valor de la Semaforización	Color del Semáforo	Observaciones
1,014.228	VERDE	A lo largo del trimestre, se brindó seguimiento a un mayor número de familias a las estimadas en la programación de servicios del Refugio a cargo del IQM. Se atendieron en el trimestre a 12 mujeres y 7 niñas así como a 21 niños. Al atenderse a un mayor número de familias, los servicios programados aumentan considerablemente.

Lcdo. Guillermo Ayora Pacho

Director de Planeación, Seguimiento y Evaluación

Elaboró

Mtra. Dulce María López Carrera

Directora de Prevención de la Violencia de Género

Revisó

C.D. Silvia Damián López

Directora General

Autorizó



TRIMESTRE			
1	2	3	4

FECHA
14/10/2019

INSTITUCIÓN: 2112615315 - Instituto Quintanarroense de la Mujer
PROGRAMA PRESUPUESTARIO: E100 - Violencia de Género
UNIDAD RESPONSABLE: 6315-1420 - Unidad de Enlace de Albergue para Empoderamiento de las Mujeres
ACTIVIDAD: F.P.C02.A04 - Servicios Integrales a Mujeres en Situación de Riesgo, y en su caso, sus Hijas e Hijos

IDENTIFICACIÓN DEL INDICADOR	
Indicador	INDCO2A04 - Porcentaje de Servicios Integrales Otorgados a Mujeres en Situación de Riesgo, y en su caso, sus Hijas e Hijos

VARIABLES			
Numerador	Total de Servicios integrales otorgados	Unidad de Medida del Numerador	721 - Servicios ()
Denominador	Total de Servicios integrales programados a otorgar	Unidad de Medida del Denominador	721 - Servicios ()

METAS											
Línea Base		Año Meta	Meta Programada	Comportamiento del	Tipo de	Semaforización					
Año:	2017		en el Año	Indicador hacia la Meta	Método	Verde		Amarillo		Rojo	
Valor:	0.000	2019	100.000	ASCENDENTE	PORCENTAJE	70.000	100.000	60.000	69.999	0.000	59.999

Variable	Calendario Programado												
	Enero	Febrero	Marzo	Abril	Mayo	Junio	Julio	Agosto	Septiembre	Octubre	Noviembre	Diciembre	Total
Numerador	0.000	0.000	738.000	0.000	0.000	738.000	0.000	0.000	738.000	0.000	0.000	738.000	2,952.000
Denominador	1.000	1.000	738.000	1.000	1.000	738.000	1.000	1.000	738.000	1.000	1.000	738.000	2,952.000

Variable	Calendario Ejecutado												
	Enero	Febrero	Marzo	Abril	Mayo	Junio	Julio	Agosto	Septiembre	Octubre	Noviembre	Diciembre	Total
Numerador	0.000	0.000	0.000	0.000	0.000	0.000	0.000	0.000	1,129.000	0.000	0.000	0.000	1,129.000

Ldo. Guillermo Ayora Pacho

Mtra. Dulce María López Carrera

C.D. Silvia Damián López

Director de Planeación, Seguimiento y Evaluación

Directora de Prevención de la Violencia de Género

Directora General

Elaboró

Revisó

Autorizó



TRIMESTRE			
1	2	3	4

FECHA
14/10/2019

Variable	Calendario Ejecutado												
	Enero	Febrero	Marzo	Abril	Mayo	Junio	Julio	Agosto	Septiembre	Octubre	Noviembre	Diciembre	Total
Denominador	1.000	1.000	1.000	1.000	1.000	1.000	1.000	1.000	738.000	1.000	1.000	1.000	738.000

AVANCES PROGRAMÁTICOS							VARIACION		
Trimestral			Acumulado				Trimestral		
Programado	Ejecutado	Nivel de Cumplimiento	Programado		Ejecutado		Nivel de Cumplimiento	Numerador	Denominador
abs	abs	%	abs	%	abs	%	%	%	%
100.000	152.981	152.981	100.000	100.000	152.981	152.981	152.981	52.981	0.000

RESULTADOS		
Valor de la Semaforización	Color del Semáforo	Observaciones
152.981	VERDE	A lo largo del trimestre, se brindó resguardo a un mayor número de personas a las estimadas en la programación de atención del Albergue a cargo del IQM. Se atendieron en el trimestre a 8 mujeres y 3 niñas así como a 8 niños. Al atenderse a un mayor número de personas, los servicios programados aumentaron.

Lcdo. Guillermo Ayora Pacho

Director de Planeación, Seguimiento y Evaluación

Elaboró

Mtra. Dulce María López Carrera

Directora de Prevención de la Violencia de Género

Revisó

C.D. Silvia Damián López

Directora General

Autorizó



TRIMESTRE			
1	2	3	4

FECHA
14/10/2019

INSTITUCIÓN: 2112615315 - Instituto Quintanarroense de la Mujer
PROGRAMA PRESUPUESTARIO: E100 - Violencia de Género
UNIDAD RESPONSABLE: 6315-1417 - Dirección de Prevención de la Violencia de Género
ACTIVIDAD: F.P.C03.A01 - Capacitación sobre el "Protocolo de actuación policial para la atención de la violencia de género en el ámbito familiar"

IDENTIFICACIÓN DEL INDICADOR	
Indicador	INDCO3A01 - Porcentaje de personal policial que aprueba la capacitación para la atención de la violencia de género en el ámbito familiar

VARIABLES			
Numerador	Total del Personal Policial que aprueba la capacitación para la atención de la violencia de género en el ámbito familiar	Unidad de Medida del Numerador	591 - Policia ()
Denominador	Total del Personal Policial participante en la capacitación	Unidad de Medida del Denominador	591 - Policia ()

METAS											
Linea Base	Año Meta	Meta Programada	Comportamiento del	Tipo de	Semaforización						
Año:	2017		Indicador hacia la Meta	Método	Verde		Amarillo		Rojo		
Valor:	100.000	2019	100.000	OTRO	PORCENTAJE	70.000	100.000	60.000	69.999	0.000	59.999

Variable	Calendario Programado												
	Enero	Febrero	Marzo	Abril	Mayo	Junio	Julio	Agosto	Septiembre	Octubre	Noviembre	Diciembre	Total
Numerador	0.000	0.000	0.000	17.000	0.000	18.000	0.000	0.000	9.000	0.000	0.000	19.000	63.000
Denominador	1.000	1.000	1.000	15.750	1.000	15.750	1.000	1.000	15.750	1.000	1.000	15.750	63.000

Variable	Calendario Ejecutado												
	Enero	Febrero	Marzo	Abril	Mayo	Junio	Julio	Agosto	Septiembre	Octubre	Noviembre	Diciembre	Total
Numerador	0.000	0.000	0.000	0.000	0.000	153.000	0.000	0.000	8.000	0.000	0.000	0.000	161.000

Ldo. Guillermo Ayora Pacho

Director de Planeación, Seguimiento y Evaluación

Elaboró

Mtra. Dulce María López Carrera

Directora de Prevención de la Violencia de Género

Revisó

C.D. Silvia Damián López

Directora General

Autorizó



TRIMESTRE			
1	2	3	4

FECHA
14/10/2019

Variable	Calendario Ejecutado												
	Enero	Febrero	Marzo	Abril	Mayo	Junio	Julio	Agosto	Septiembre	Octubre	Noviembre	Diciembre	Total
Denominador	1.000	1.000	1.000	1.000	1.000	15.750	1.000	1.000	15.750	1.000	1.000	1.000	31.500

AVANCES PROGRAMATICOS								VARIACIÓN	
Trimestral			Acumulado					Trimestral	
Programado	Ejecutado	Nivel de Cumplimiento	Programado		Ejecutado		Nivel de Cumplimiento	Numerador	Denominador
abs	abs	%	abs	%	abs	%	%	%	%
57.143	50.794	88.889	93.122	93.122	511.111	511.111	548.862	-11.111	0.000

RESULTADOS		
Valor de la Semaforización	Color del Semáforo	Observaciones
88.889	VERDE	

Lcdo. Guillermo Ayora Pacho
 Director de Planeación, Seguimiento y Evaluación

Elaboró

Mtra. Dulce María López Carrera
 Directora de Prevención de la Violencia de Género

Revisó

C.D. Silvia Damián López

Directora General

Autorizó



INDICADORES

TRIMESTRE			
1	2	3	4

FECHA
14/10/2019

INSTITUCIÓN: 2112615315 - Instituto Quintanarroense de la Mujer
PROGRAMA PRESUPUESTARIO: E100 - Violencia de Género
UNIDAD RESPONSABLE: 6315-1417 - Dirección de Prevención de la Violencia de Género
ACTIVIDAD: F.P.C03.A02 - Capacitación sobre el uso del Lenguaje Incluyente, No Sexista

IDENTIFICACIÓN DEL INDICADOR	
Indicador	INDCO3A02 - Porcentaje de servidores públicos que aprueba la capacitación sobre el uso del Lenguaje Incluyente, No Sexista

VARIABLES			
Numerador	Total de servidores públicos que aprueba la capacitación para el uso del Lenguaje Incluyente, No Sexista	Unidad de Medida del Numerador	722 - Servidor Público ()
Denominador	Total de servidores públicos participantes en la capacitación	Unidad de Medida del Denominador	722 - Servidor Público ()

METAS										
Linea Base	Año Meta	Meta Programada	Comportamiento del	Tipo de	Semaforización					
Año:	2017		Indicador hacia la Meta	Método	Verde		Amarillo		Rojo	
Valor:	100.000	2019 100.000	OTRO	PORCENTAJE	70.000	100.000	60.000	69.999	0.000	59.999

Variable	Calendario Programado												
	Enero	Febrero	Marzo	Abril	Mayo	Junio	Julio	Agosto	Septiembre	Octubre	Noviembre	Diciembre	Total
Numerador	0.000	0.000	43.000	0.000	0.000	17.000	0.000	0.000	23.000	0.000	0.000	39.000	122.000
Denominador	1.000	1.000	30.500	1.000	1.000	30.500	1.000	1.000	30.500	1.000	1.000	30.500	122.000

Variable	Calendario Ejecutado												
	Enero	Febrero	Marzo	Abril	Mayo	Junio	Julio	Agosto	Septiembre	Octubre	Noviembre	Diciembre	Total
Numerador	0.000	0.000	53.000	0.000	0.000	26.000	0.000	0.000	24.000	0.000	0.000	0.000	103.000

Ldo. Guillermo Ayora Pacho

Mtra. Dulce María López Carrera

C.D. Silvia Damián López

Director de Planeación, Seguimiento y Evaluación

Directora de Prevención de la Violencia de Género

Directora General

Elaboró

Revisó

Autorizó




TRIMESTRE			
1	2	3	4

FECHA
14/10/2019


Variable	Calendario Ejecutado												
	Enero	Febrero	Marzo	Abril	Mayo	Junio	Julio	Agosto	Septiembre	Octubre	Noviembre	Diciembre	Total
Denominador	1.000	1.000	43.000	1.000	1.000	30.500	1.000	1.000	30.500	1.000	1.000	1.000	104.000

AVANCES PROGRAMÁTICOS									VARIACIÓN	
Trimestral			Acumulado						Trimestral	
Programado	Ejecutado	Nivel de Cumplimiento	Programado		Ejecutado		Nivel de Cumplimiento		Numerador	Denominador
abs	abs	%	abs	%	abs	%	%		%	%
75.410	78.689	104.348	90.710	90.710	99.038	99.038	109.181		4.348	0.000

RESULTADOS		
Valor de la Semaforización	Color del Semáforo	Observaciones
104.348	VERDE	


Lcdo. Guillermo Ayora Pachó
Director de Planeación, Seguimiento y Evaluación

Elaboró


Mtra. Dulce María López Carrera
Directora de Prevención de la Violencia de Género

Revisó


C.D. Silvia Damián López
Directora General

Autorizó



INDICADORES

TRIMESTRE			
1	2	3	4

FECHA
14/10/2019

INSTITUCIÓN: 2112615315 - Instituto Quintanarroense de la Mujer
PROGRAMA PRESUPUESTARIO: E100 - Violencia de Género
UNIDAD RESPONSABLE: 6315-1417 - Dirección de Prevención de la Violencia de Género
ACTIVIDAD: F.P.C03.A03 - Coordinación Operativa del Sistema Estatal para Prevenir, Atender, Sancionar y Erradicar la Violencia contra las Mujeres

IDENTIFICACIÓN DEL INDICADOR	
Indicador	INDCO3A03 - Promedio de Acuerdos establecidos en las Sesiones del Sistema Estatal para Prevenir, Atender, Sancionar y Erradicar la Violencia contra las Mujeres

VARIABLES			
Numerador	Total de Acuerdos establecidos en las Sesiones del Sistema PASEVCM	Unidad de Medida del Numerador	34 - Acuerdo ()
Denominador	Total de Sesiones del Sistema PASEVCM	Unidad de Medida del Denominador	723 - Sesión ()

METAS										
Linea Base	Año Meta	Meta Programada en el Año	Comportamiento del Indicador hacia la Meta	Tipo de Método	Semaforización					
Año: 2017	2019	5.000	OTRO	PROMEDIO	Verde	Amarillo		Rojo		
Valor: 5.000	2019	5.000			5.000	10.000	2.000	4.000	0.000	1.000

Variable	Calendario Programado												
	Enero	Febrero	Marzo	Abril	Mayo	Junio	Julio	Agosto	Septiembre	Octubre	Noviembre	Diciembre	Total
Numerador	0.000	0.000	0.000	5.000	0.000	0.000	5.000	0.000	0.000	5.000	0.000	0.000	15.000
Denominador	1.000	1.000	1.000	1.000	1.000	1.000	1.000	1.000	1.000	1.000	1.000	1.000	3.000

Variable	Calendario Ejecutado												
	Enero	Febrero	Marzo	Abril	Mayo	Junio	Julio	Agosto	Septiembre	Octubre	Noviembre	Diciembre	Total
Numerador	0.000	0.000	0.000	7.000	0.000	0.000	5.000	0.000	0.000	0.000	0.000	0.000	12.000

Lcdo. Guillermo Ayora Pacho

Director de Planeación, Seguimiento y Evaluación

[Signature]
 Mtra. Dulce María López Carrera

Directora de Prevención de la Violencia de Género

[Signature]
 C.D. Silvia Damián López

Directora General

Elaboró

Revisó

Autorizó



TRIMESTRE			
1	2	3	4

FECHA
14/10/2019

Variable	Calendario Ejecutado												Total
	Enero	Febrero	Marzo	Abril	Mayo	Junio	Julio	Agosto	Septiembre	Octubre	Noviembre	Diciembre	
Denominador	1.000	1.000	1.000	1.000	1.000	1.000	1.000	1.000	1.000	1.000	1.000	1.000	2.000

AVANCES PROGRAMÁTICOS								VARIACIÓN	
Trimestral			Acumulado					Trimestral	
Programado	Ejecutado	Nivel de Cumplimiento	Programado		Ejecutado		Nivel de Cumplimiento	Numerador	Denominador
abs	abs	%	abs	%	abs	%	%	%	%
5.000	5.000	100.000	5.000	100.000	6.000	120.000	120.000	0.000	0.000

RESULTADOS		
Valor de la Semaforización	Color del Semáforo	Observaciones
5.000	VERDE	

Lcdo. Guillermo Ayora Pacho

Director de Planeación, Seguimiento y Evaluación

Elaboró

Mtra. Dulce María López Carrera

Directora de Prevención de la Violencia de Género

Revisó

C.D. Silvia Damián López

Directora General

Autorizó

