



GOBIERNO DEL ESTADO DE QUINTANA ROO
FORMATO EVALUATORIO PROGRAMÁTICO DEL SIPPRES FESIPPRES-01
INDICADORES

TRIMESTRE			
1	2	3	4

FECHA
15/01/2020

INSTITUCIÓN: 2112815315 - Instituto Quintanarroense de la Mujer

PROGRAMA PRESUPUESTARIO: E100 - Violencia de Género

UNIDAD RESPONSABLE: 6315-1413 - Dirección de Institucionalización de la Perspectiva de Género

FIN: F - Contribuir a propiciar un piso de igualdad entre mujeres y hombres Quintanarroenses, para el ejercicio pleno de sus derechos y su desarrollo individual mediante la disminución de los índices de violencia contra niñas, adolescentes y mujeres

IDENTIFICACIÓN DEL INDICADOR	
Indicador	PED2611 - Índice de Desigualdad de Género

VARIABLES		
Otro	IDG=1/3(Indicador de Salud Reproductiva) + 1/3(Indicador de Empoderamiento) + 1/3(Indicador de participación en el mercado laboral)	Unidad de Medida: 375 - Índice ()

METAS											
Año:	Linea Base	Año Meta	Meta Programada en el Año	Comportamiento del Indicador hacia la Meta	Tipo de Método	Semaforización					
						Verde	Amarillo	Rojo			
Valor:		2019	0.382	DESCENDENTE	OTRO	0.382	0.383	0.384	0.385	0.386	0.387

Variable	Calendario Programado												
	Enero	Febrero	Marzo	Abril	Mayo	Junio	Julio	Agosto	Septiembre	Octubre	Noviembre	Diciembre	Total
Otro	0.000	0.000	0.000	0.000	0.000	0.000	0.000	0.000	0.000	0.000	0.000	0.382	0.382

Variable	Calendario Ejecutado												
	Enero	Febrero	Marzo	Abril	Mayo	Junio	Julio	Agosto	Septiembre	Octubre	Noviembre	Diciembre	Total
Otro	0.000	0.000	0.000	0.000	0.000	0.000	0.000	0.000	0.000	0.000	0.000	0.383	0.383

[Firma]
Ldo. Guillermo Ayora Pacho

Director de Planeación, Seguimiento y Evaluación

[Firma]
Mtra. Dulce María López Carrera
Directora de Prevención de la Violencia de Género

Directora de Prevención de la Violencia de Género

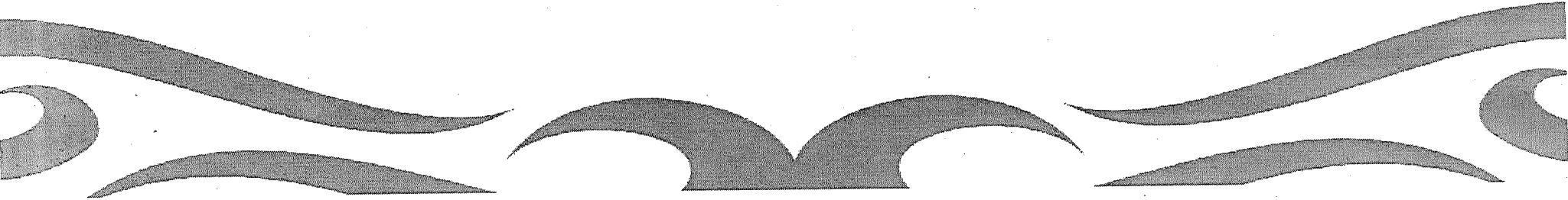
[Firma]
C.D. Silvia Danián López

Directora General

Elaboró

Revisó

Autorizó



INDICADORES

TRIMESTRE			
1	2	3	4

FECHA
15/01/2020

AVANCES PROGRAMÁTICOS									
Trimestral			Acumulado						
Programado	Ejecutado	Nivel de Cumplimiento	Programado		Ejecutado		Nivel de Cumplimiento		
abs	abs	%	abs	%	abs	%	%		
0.383	0.383	100.000	0.383	100.000	0.383	100.000	100.000		

RESULTADOS		
Valor de la Semaforización	Color del Semáforo	Observaciones
0.383	VERDE	El Índice de Desigualdad de Género (IDG) refleja la desventaja que pueden experimentar las mujeres respecto de los hombres en salud reproductiva, empoderamiento y mercado laboral. Un IDG con un valor cercano a cero, indica un panorama de desarrollo igualitario; cuando se aproxima a uno, las desventajas de las mujeres frente a los hombres son amplias. Al mes de diciembre de 2019, el PNUD no ha presentado cifras actualizadas del Indicador; en este Indicador, Quintana Roo ocupa la posición 11 entre las 32 entidades federativas.

Lcdo. Guillermo Ayora Pacho

Director de Planeación, Seguimiento y Evaluación

Elaboró

Mtra. Dulce María López Carrera


Directora de Prevención de la Violencia de Género

Revisó

C.D. Silvia Damián López

Directora General

Autorizó





GOBIERNO DEL ESTADO DE QUINTANA ROO
FORMATO EVALUATORIO PROGRAMÁTICO DEL SIPPRES FESIPPRES-01

INDICADORES

TRIMESTRE			
1	2	3	4

FECHA
15/01/2020

INSTITUCIÓN: 2112615315 - Instituto Quintanarroense de la Mujer
PROGRAMA PRESUPUESTARIO: E100 - Violencia de Género
UNIDAD RESPONSABLE: 6315-1417 - Dirección de Prevención de la Violencia de Género
PROPÓSITO: F.P - Las niñas, adolescentes y mujeres en Quintana Roo tienen acceso a una vida libre de violencia

IDENTIFICACIÓN DEL INDICADOR

Indicador	20O2IO1 - Delitos contra Mujeres ingresados en el Tribunal Superior de Justicia del Estado
------------------	--------------------------------------------------------------------------------------------

VARIABLES

Otro	Sumatoria de los Delitos contra las mujeres en Materia Penal ingresados en Juzgados de Control del Tribunal Superior de Justicia	Unidad de Medida	208 - Delito ()
-------------	----------------------------------------------------------------------------------------------------------------------------------	-------------------------	-----------------

METAS

Línea Base	Año Meta	Meta Programada en el Año	Comportamiento del indicador hacia la Meta	Tipo de Método	Sensibilización			
					Verde	Amarillo	Rojo	
Año:								
Valor:	2018	67.000	ASCENDENTE	OTRO	62.000	67.000	67.000	61.999

Variable	Calendario Programado												Total
	Enero	Febrero	Marzo	Abril	Mayo	Junio	Julio	Agosto	Septiembre	Octubre	Noviembre	Diciembre	
Otro	0.000	0.000	0.000	0.000	0.000	0.000	0.000	0.000	0.000	0.000	0.000	67.000	67.000

Variable	Calendario Ejecutado												Total
	Enero	Febrero	Marzo	Abril	Mayo	Junio	Julio	Agosto	Septiembre	Octubre	Noviembre	Diciembre	
Otro	0.000	0.000	0.000	0.000	0.000	0.000	0.000	0.000	0.000	0.000	0.000	79.000	79.000

Lcdo. Guillermo Ayora Pacho

Director de Planeación, Seguimiento y Evaluación

Mtra. Dulce María López Carrera

Directora de Prevención de la Violencia de Género

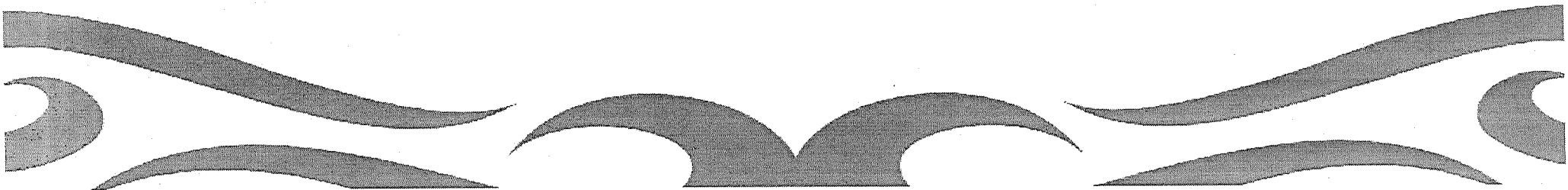
C.D. Silvia Damián López

Directora General

Elaboró

Revisó

Autorizó





GOBIERNO DEL ESTADO DE QUINTANA ROO
FORMATO EVALUATORIO PROGRAMÁTICO DEL SIPPRES FESIPPRES-01
INDICADORES

TRIMESTRE			
1	2	3	4

FECHA
15/01/2020

AVANCES PROGRAMÁTICOS

Trimestral			Acumulado					
Programado	Ejecutado	Nivel de Cumplimiento	Programado		Ejecutado		Nivel de Cumplimiento	
abs	abs	%	abs	%	abs	%	%	
67.000	79.000	117,910	67.000	100,000	79.000	117,910	117,910	117,910


RESULTADOS

Valor de la Semaforización	Color del Semáforo	Observaciones
79.000	VERDE	179179 delitos contra mujeres fueron registrados en los expedientes y asuntos en materia penal abiertos durante el año 2017 en el Poder Judicial de Quintana Roo; la entidad ocupa el lugar 18 entre las 32 entidades federativas en este indicador. Esta es la información más reciente disponible en el sitio del INEGI: https://sc.inegi.org.mx/SIESVIM1/


 Lcdo. Guillermo Ayora Pachó

Director de Planeación, Seguimiento y Evaluación

Elaboró


 Mtra. Dulce María López Carrera

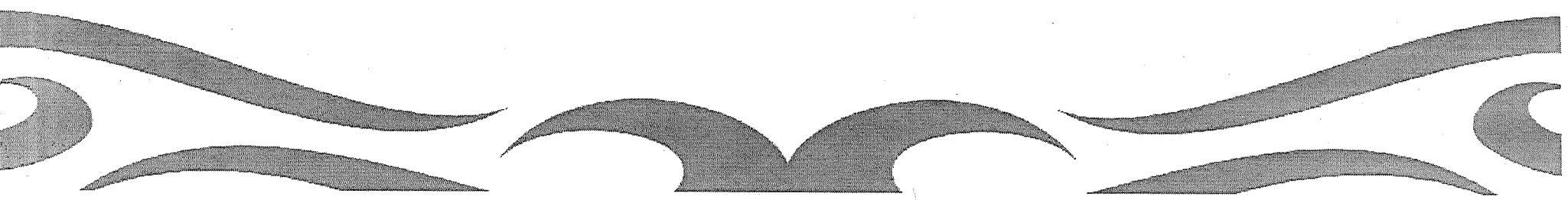
Directora de Prevención de la Violencia de Género

Revisó


 C.D. Silvia Damián López

Directora General

Autorizó





GOBIERNO DEL ESTADO DE QUINTANA ROO
FORMATO EVALUATORIO PROGRAMÁTICO DEL SIPPRES FESIPPRES-01
INDICADORES

TRIMESTRE			
1	2	3	4

FECHA
15/01/2020

INSTITUCIÓN: 2112615315 - Instituto Quintanarroense de la Mujer
PROGRAMA PRESUPUESTARIO: E100 - Violencia de Género
UNIDAD RESPONSABLE: 6315-1417 - Dirección de Prevención de la Violencia de Género
COMPONENTE: F.P.C01 - Personas capacitadas para la prevención de la violencia contra niñas, adolescentes y mujeres

IDENTIFICACIÓN DEL INDICADOR	
Indicador	INDPP02C01 - Porcentaje de personas mayores de 10 años capacitadas para la prevención de la violencia contra niñas, adolescentes y mujeres

VARIABLES			
Numerador	Total de Personas mayores de 10 años capacitadas para la prevención de la violencia contra niñas, adolescentes y mujeres	Unidad de Medida del Numerador	538 - Persona (s) ()
Denominador	Total de Personas mayores de 10 años en la entidad	Unidad de Medida del Denominador	538 - Persona (s) ()

METAS										
Linea Base	Año Meta	Meta Programada en el Año	Comportamiento del Indicador hacia la Meta	Tipo de Método	Semaforización					
					Verde		Amarillo		Rojo	
Año: 2017	2019	0.609	ASCENDENTE	PORCENTAJE	0.560	0.609	0.510	0.559	0.000	0.509

Variable	Calendario Programado												
	Enero	Febrero	Marzo	Abril	Mayo	Junio	Julio	Agosto	Septiembre	Octubre	Noviembre	Diciembre	Total
Numerador	0.000	0.000	0.000	0.000	0.000	0.000	0.000	0.000	0.000	0.000	0.000	6,371.000	6,371.000
Denominador	1.000	1.000	1.000	1.000	1.000	1.000	1.000	1.000	1.000	1.000	1.000	1,046,163.000	1,046,163.000

Variable	Calendario Ejecutado												
	Enero	Febrero	Marzo	Abril	Mayo	Junio	Julio	Agosto	Septiembre	Octubre	Noviembre	Diciembre	Total
Numerador	0.000	0.000	0.000	0.000	0.000	0.000	0.000	0.000	0.000	0.000	-1.000	12,425.000	12,424.000

[Firma]
 Lcdo. Guillermo Ayora Pacho
 Director de Planeación, Seguimiento y Evaluación

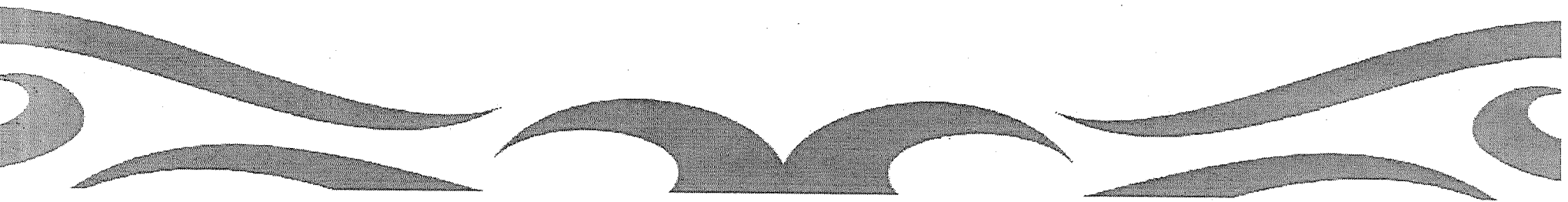
[Firma]
 Mtra. Dulce María López Carrera
 Directora de Prevención de la Violencia de Género

[Firma]
 C.D. Silvia Damián López
 Directora General

Elaboró

Revisó

Autorizó





GOBIERNO DEL ESTADO DE QUINTANA ROO
 FORMATO EVALUATORIO PROGRAMÁTICO DEL SIPPRES FESIPPRES-01
 INDICADORES


TRIMESTRE			
1	2	3	4


FECHA
15/01/2020


Variable	Calendario Ejecutado												Total	
	Enero	Febrero	Marzo	Abril	Mayo	Junio	Julio	Agosto	Septiembre	Octubre	Noviembre	Diciembre		
Denominador	1.000	1.000	1.000	1.000	1.000	1.000	1.000	1.000	1.000	1.000	1.000	1.000	1,046,163.000	1,046,164.000

AVANCES PROGRAMÁTICOS									
Trimestral			Acumulado				VARIACIÓN		
Programado	Ejecutado	Nivel de Cumplimiento	Programado		Ejecutado		Nivel de Cumplimiento	Trimestral	
abs	abs	%	abs	%	abs	%	%	Numerador	Denominador
0.609	1.188	195.074	0.609	100.000	1.188	195.074	195.074	95.009	0.000

RESULTADOS		
Valor de la Semaforización	Color del Semáforo	Observaciones
1.188	VERDE	En las acciones de difusión, capacitación y eventos conmemorativos realizados como parte del Componente del Programa, se logró una mayor participación de la población mayor de 10 años; destacan los eventos celebrados a lo largo del año en torno al Día Naranja, cada día 25 de los 12 meses.


 Guillermo Ayora Pacheco
 Director de Planeación, Seguimiento y Evaluación

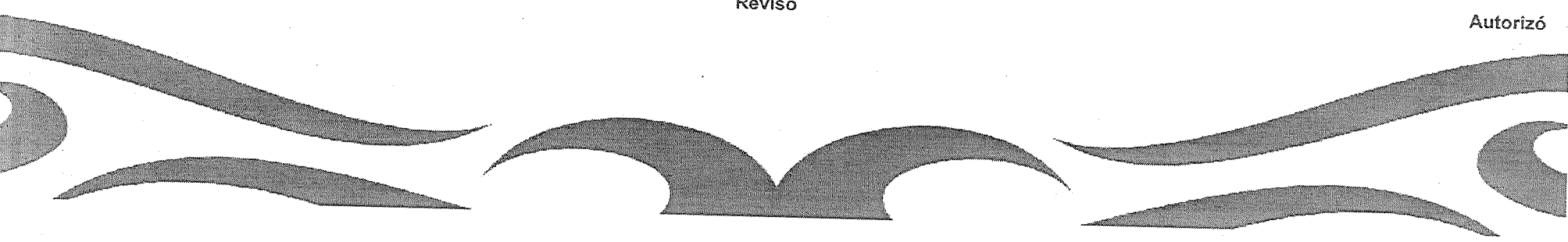

 Mtra. Dulce María López Carrera
 Directora de Prevención de la Violencia de Género


 C.D. Silvia Damián López
 Directora General

laboró

Revisó

Autorizó



INDICADORES

TRIMESTRE			
1	2	3	4

FECHA
15/01/2020

INSTITUCIÓN: 2112615315 - Instituto Quintanarroense de la Mujer
PROGRAMA PRESUPUESTARIO: E100 - Violencia de Género
UNIDAD RESPONSABLE: 6315-1417 - Dirección de Prevención de la Violencia de Género
ACTIVIDAD: F.P.C01.A01 - Capacitación para la Prevención de la violencia de género

IDENTIFICACIÓN DEL INDICADOR	
Indicador	INDCO1A01 - Porcentaje de personas mayores de 10 años capacitadas para la Prevención de la violencia de género

VARIABLES			
Numerador	Total de Personas mayores de 10 años capacitadas para la prevención de la violencia de género	Unidad de Medida del Numerador	538 - Persona (s) ()
Denominador	Total de Personas mayores de 10 años en la entidad	Unidad de Medida del Denominador	538 - Persona (s) ()

METAS											
Año:	Línea Base	Año Meta	Meta Programada en el Año	Comportamiento del Indicador hacia la Meta	Tipo de Método	Semaforización					
						Verde	Amarillo	Rojo			
Valor:	2017	2019	0.532	ASCENDENTE	PORCENTAJE	0.490	0.532	0.440	0.489	0.000	0.439

Variable	Calendario Programado												
	Enero	Febrero	Marzo	Abril	Mayo	Junio	Julio	Agosto	Septiembre	Octubre	Noviembre	Diciembre	Total
Numerador	0.000	0.000	1,340.000	0.000	0.000	1,231.000	0.000	0.000	1,790.000	0.000	0.000	1,203.000	5,564.000
Denominador	1.000	1.000	261,540.750	1.000	1.000	261,540.750	1.000	1.000	261,540.750	1.000	1.000	261,540.750	1,046,163.000

Variable	Calendario Ejecutado												
	Enero	Febrero	Marzo	Abril	Mayo	Junio	Julio	Agosto	Septiembre	Octubre	Noviembre	Diciembre	Total
Numerador	0.000	0.000	1,214.000	0.000	0.000	1,863.000	0.000	0.000	2,453.000	0.000	0.000	4,827.000	10,357.000

Lcdo. Guillermo Ayora Pacho
 Director de Planeación, Seguimiento y Evaluación

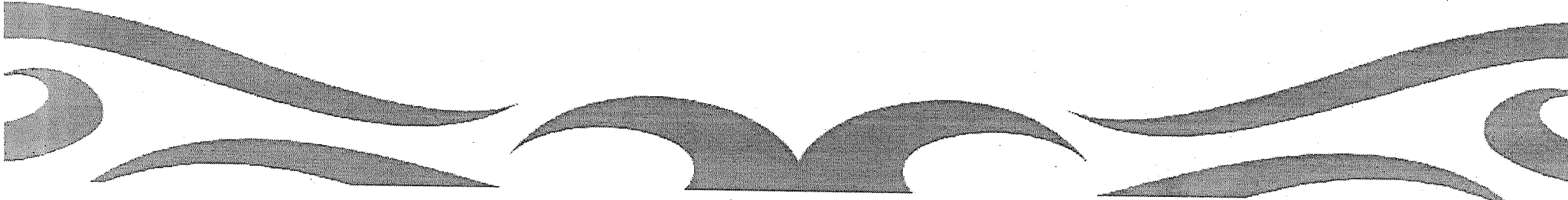
Mtra. Dulce María López Carrera
 Directora de Prevención de la Violencia de Género

C.D. Silvia Damián López
 Directora General

Elaboró

Revisó

Autorizó



TRIMESTRE			
1	2	3	4

FECHA
15/01/2020

Variable	Calendario Ejecutado												
	Enero	Febrero	Marzo	Abril	Mayo	Junio	Julio	Agosto	Septiembre	Octubre	Noviembre	Diciembre	Total
Denominador	1.000	1.000	261,541.000	1.000	1.000	261,540.750	1.000	1.000	261,540.750	1.000	1.000	261,540.750	1,046,163.250

AVANCES PROGRAMÁTICOS										CUMPLIMIENTO	
Trimestral			Acumulado							Trimestral	
Programado	Ejecutado	Nivel de Cumplimiento	Programado		Ejecutado		Nivel de Cumplimiento	Numarador	Denominador		
abs	abs	%	abs	%	abs	%	%	%	%		
0.460	1.846	401.304	0.632	100.000	0.990	199.090	199.090	301.347	0.000		

RESULTADOS		
Valor de la Semaforización	Color del Semáforo	Observaciones
2.135	VERDE	Con base a la ampliación de la convocatoria y de una mayor difusión de la capacitación, se captó una mayor audiencia a la programada en el trimestre

Lcdo. Guillermo Ayora Pacho

Director de Planeación, Seguimiento y Evaluación

Elaboró

Mtra. Dulce María López Carrera

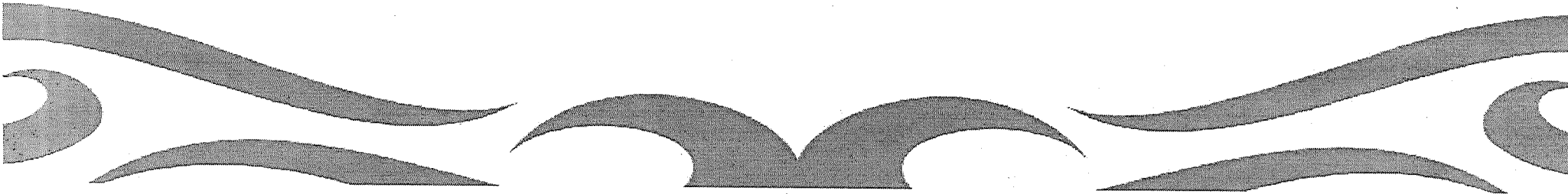
Directora de Prevención de la Violencia de Género

Revisó

C.D. Silvia Damián López

Directora General

Autorizó



TRIMESTRE			
1	2	3	4

FECHA
15/01/2020

INSTITUCIÓN: 2112615315 - Instituto Quintanarroense de la Mujer
PROGRAMA PRESUPUESTARIO: E100 - Violencia de Género
UNIDAD RESPONSABLE: 6315-1417 - Dirección de Prevención de la Violencia de Género
ACTIVIDAD: F.P.C01.A02 - Conmemoración del Día Internacional de la Eliminación de la Violencia contra la Mujer

IDENTIFICACIÓN DEL INDICADOR	
Indicador	INDCO1A02 - Porcentaje de personas asistentes a los eventos conmemorativos del Día Internacional de la Eliminación de la Violencia contra la Mujer

VARIABLES			
Numerador	Total de personas asistentes a los eventos conmemorativos del Día Internacional de la Eliminación de la Violencia contra la Mujer	Unidad de Medida del Numerador	538 - Persona (s) ()
Denominador	Total de personas convocadas a los eventos conmemorativos del Día Internacional de la Eliminación de la Violencia contra la Mujer	Unidad de Medida del Denominador	538 - Persona (s) ()

METAS										
Línea Base	Año Meta	Meta Programada en el Año	Comportamiento del Indicador hacia la Meta	Tipo de Método	Semaforización					
Año: 2017	2019	100.000	OTRO	PORCENTAJE	Verde	Amarillo		Rojo		
Valor: 100.000					70.000	100.000	60.000	60.999	0.000	59.999

Variable	Calendario Programado												
	Enero	Febrero	Marzo	Abril	Mayo	Junio	Julio	Agosto	Septiembre	Octubre	Noviembre	Diciembre	Total
Numerador	0.000	0.000	0.000	0.000	0.000	0.000	0.000	0.000	0.000	0.000	807.000	0.000	807.000
Denominador	1.000	1.000	1.000	1.000	1.000	1.000	1.000	1.000	1.000	1.000	807.000	1.000	807.000

Cdo. Guillermo Ayora Pacho

Director de Planeación, Seguimiento y Evaluación

Mtra. Dulce María López Carrera

Directora de Prevención de la Violencia de Género

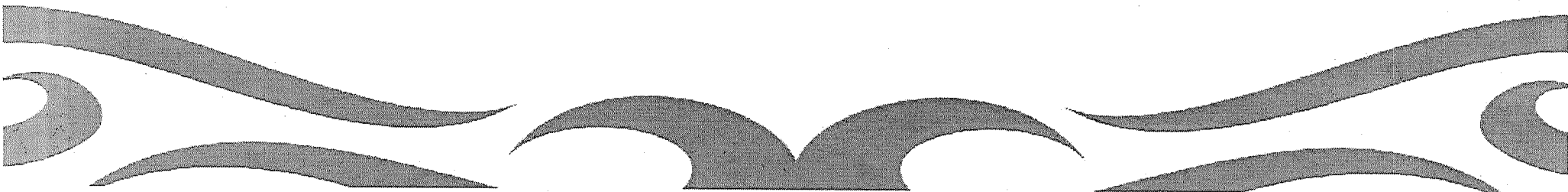
C.D. Silvia Damián López

Directora General

Elaboró

Revisó

Autorizó



GOBIERNO DEL ESTADO DE QUINTANA ROO
FORMATO EVALUATORIO PROGRAMÁTICO DEL SIPPRES FESIPPRES-01
INDICADORES


TRIMESTRE			
1	2	3	4

FECHA
15/01/2020

Variable	Calendario Ejecutado												Total
	Enero	Febrero	Marzo	Abril	Mayo	Junio	Julio	Agosto	Septiembre	Octubre	Noviembre	Diciembre	
Numerador	0.000	0.000	0.000	0.000	0.000	0.000	0.000	0.000	0.000	0.000	974.000	0.000	974.000
Denominador	1.000	1.000	1.000	1.000	1.000	1.000	1.000	1.000	1.000	1.000	807.000	1.000	807.000

AVANCES PROGRAMATICOS									VARIACION	
Trimestral			Acumulado						Trimestral	
Programado	Ejecutado	Nivel de Cumplimiento	Programado		Ejecutado		Nivel de Cumplimiento	Numerador	Denominador	
abs	abs	%	abs	%	abs	%	%	%	%	
100.000	120.694	120.694	100.000	100.000	120.694	120.694	120.694	20.694	0.000	

RESULTADOS		
Valor de la Semaforización	Color del Semáforo	Observaciones
120.694	VERDE	Se realizaron eventos adicionales en el ámbito de las Delegaciones y Representaciones municipales del IQM


Lcdo. Guillermo Ayora Pacho

Director de Planeación, Seguimiento y Evaluación

Elaboró


Mtra. Dulce María López Carrera


Directora de Prevención de la Violencia de Género

Revisó


C.D. Silvia Damián López

Directora General

Autorizó



GOBIERNO DEL ESTADO DE QUINTANA ROO
FORMATO EVALUATORIO PROGRAMÁTICO DEL SIPPRES FESIPPRES-01
INDICADORES

TRIMESTRE			
1	2	3	4

FECHA
15/01/2020

INSTITUCIÓN: 2112615315 - Instituto Quintanarroense de la Mujer
PROGRAMA PRESUPUESTARIO: E100 - Violencia de Género
UNIDAD RESPONSABLE: 6315-1417 - Dirección de Prevención de la Violencia de Género
ACTIVIDAD: F.P.C01.A03 - Capacitación sobre los Derechos Sexuales y Reproductivos

IDENTIFICACIÓN DEL INDICADOR	
Indicador	INDCO1A03 - Porcentaje de personas en edad reproductiva capacitadas sobre los derechos sexuales y reproductivos

VARIABLES			
Numerador	Total de Personas de 15 a 44 años capacitadas sobre los derechos sexuales y reproductivos	Unidad de Medida del Numerador	538 - Persona (s) ()
Denominador	Total de Personas de 15 a 44 años en la entidad	Unidad de Medida del Denominador	538 - Persona (s) ()

METAS										
Linea Base	Año Meta	Meta Programada en el Año	Comportamiento del Indicador hacia la Meta	Tipo de Método	Semaforización					
Año: 2017	2019	0.021	ASCENDENTE	PORCENTAJE	Verde	Amarillo	Rojo			
Valor: 0.000					0.010	0.021	0.007	0.009	0.000	0.006

Variable	Calendario Programado												
	Enero	Febrero	Marzo	Abril	Mayo	Junio	Julio	Agosto	Septiembre	Octubre	Noviembre	Diciembre	Total
Numerador	0.000	0.000	30.000	0.000	0.000	89.000	0.000	0.000	0.000	0.000	0.000	29.000	148.000
Denominador	1.000	1.000	237,859.667	1.000	1.000	237,859.667	1.000	1.000	1.000	1.000	1.000	237,859.667	713,579.001

Variable	Calendario Ejecutado												
	Enero	Febrero	Marzo	Abril	Mayo	Junio	Julio	Agosto	Septiembre	Octubre	Noviembre	Diciembre	Total
Numerador	0.000	0.000	18.000	0.000	0.000	183.000	0.000	0.000	0.000	0.000	0.000	41.000	242.000

Licd. Guillermo Ayora Pacheco
 Director de Planeación, Seguimiento y Evaluación

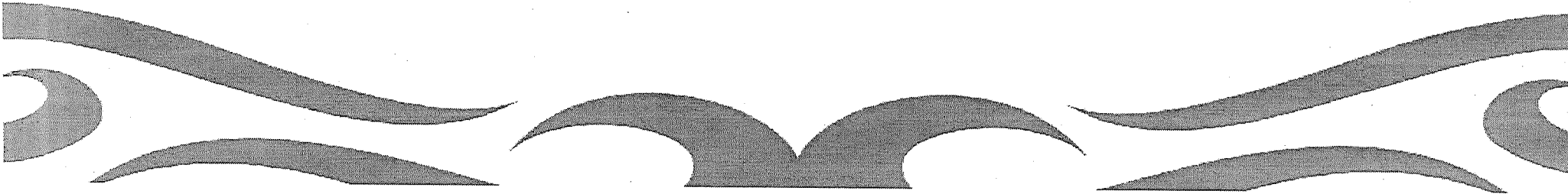
Mtra/ Dulce María López Carrera
 Directora de Prevención de la Violencia de Género

C.D. Silvia Damián López
 Directora General

Elaboró

Revisó

Autorizó



GOBIERNO DEL ESTADO DE QUINTANA ROO
 FORMATO EVALUATORIO PROGRAMÁTICO DEL SIPPRES FESIPPRES-01
 INDICADORES



TRIMESTRE			
1	2	3	4

FECHA
15/01/2020

Variable	Calendario Ejecutado												
	Enero	Febrero	Marzo	Abril	Mayo	Junio	Julio	Agosto	Septiembre	Octubre	Noviembre	Diciembre	Total
Denominador	1.000	1.000	237,860.000	1.000	1.000	237,859.667	1.000	1.000	1.000	1.000	1.000	237,859.667	713,579.334


AVANCES PROGRAMÁTICOS									VARIACION			
Trimestral			Acumulado						Trimestral			
Programado	Ejecutado	Nivel de Cumplimiento	Programado		Ejecutado		Nivel de Cumplimiento		Numerador	Denominador		
abs	abs	%	abs	%	abs	%	%	%	%	%		
0.012	0.017	141.667	0.021	100.000	0.034	161.905	161.905	41.375	0.005			

RESULTADOS		
Valor de la Semáforización	Color del Semáforo	Observaciones
0.030	VERDE	Con base a la ampliación de la convocatoria y una mayor difusión de la convocatoria de la capacitación, se logró una mayor asistencia a la programada en el trimestre


 Ccdo. Guillermo Ayora Pacho


Director de Planeación, Seguimiento y Evaluación

Elaboró


 Mtra. Dulce María López Carrera

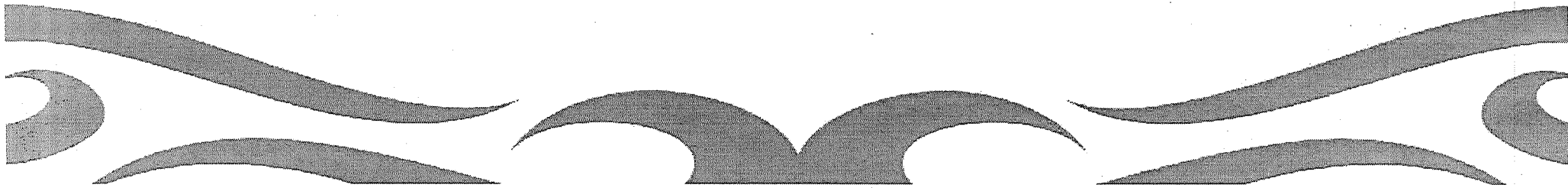
Directora de Prevención de la Violencia de Género

Revisó


 C.D. Silvia Damián López

Directora General

Autorizó



TRIMESTRE			
1	2	3	4

FECHA
15/01/2020

INSTITUCIÓN: 2112615315 - Instituto Quintanarroense de la Mujer
PROGRAMA PRESUPUESTARIO: E100 - Violencia de Género
UNIDAD RESPONSABLE: 6315-1417 - Dirección de Prevención de la Violencia de Género
COMPONENTE: F.P.C02 - Mujeres en situación de violencia, y en su caso sus hijas e hijos, atendidas con servicios integrales

IDENTIFICACIÓN DEL INDICADOR	
Indicador	INDPP02C02 - Porcentaje de Mujeres mayores de 15 años en Situación de Violencia Atendidas con servicios integrales

VARIABLES			
Numerador	Total de Mujeres mayores de 15 años en Situación de Violencia Atendidas con servicios integrales	Unidad de Medida del Numerador	480 - Mujer ()
Denominador	Total de mujeres mayores de 15 años que viven violencia en la entidad	Unidad de Medida del Denominador	480 - Mujer ()

METAS											
Año:	Linea Base	Año Meta	Meta Programada en el Año	Comportamiento del Indicador hacia la Meta	Tipo de Método	Semaforización					
						Verde	Amarillo		Rojo		
Valor:	1.000	2019	1.514	ASCENDENTE	PORCENTAJE	1.000	1.514	0.950	0.999	0.000	0.949

Variable	Calendario Programado												
	Enero	Febrero	Marzo	Abril	Mayo	Junio	Julio	Agosto	Septiembre	Octubre	Noviembre	Diciembre	Total
Numerador	0.000	0.000	0.000	0.000	0.000	0.000	0.000	0.000	0.000	0.000	0.000	2,040.000	2,040.000
Denominador	1.000	1.000	1.000	1.000	1.000	1.000	1.000	1.000	1.000	1.000	1.000	134,781.000	134,781.000

Variable	Calendario Ejecutado												
	Enero	Febrero	Marzo	Abril	Mayo	Junio	Julio	Agosto	Septiembre	Octubre	Noviembre	Diciembre	Total
Numerador	0.000	0.000	0.000	0.000	0.000	0.000	0.000	0.000	0.000	0.000	0.000	2,306.000	2,306.000

Lcdo. Guillermo Ayora Pacheco

Mtra. Dulce María López Carrera

C.D. Silva Damián López

Director de Planeación, Seguimiento y Evaluación

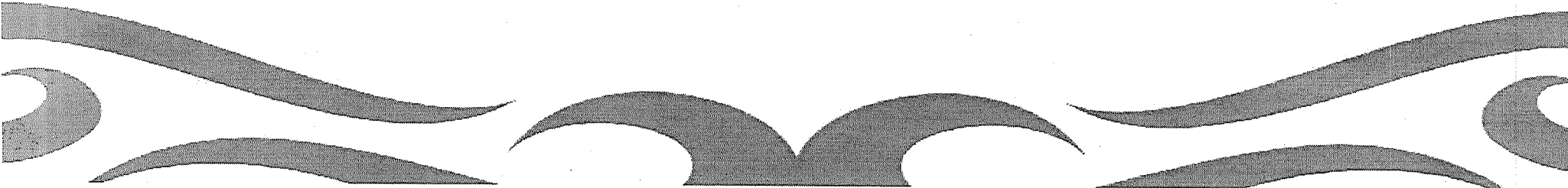
Directora de Prevención de la Violencia de Género

Directora General

Elaboró

Revisó

Autorizó



TRIMESTRE			
1	2	3	4

FECHA
15/01/2020

Variable	Calendario Ejecutado													
	Enero	Febrero	Marzo	Abril	Mayo	Junio	Julio	Agosto	Septiembre	Octubre	Noviembre	Diciembre	Total	
Denominador	1.000	1.000	1.000	1.000	1.000	1.000	1.000	1.000	1.000	1.000	1.000	1.000	134,781.000	134,781.000

AVANCES PROGRAMÁTICOS									VARIACIÓN	
Trimestral			Acumulado						Trimestral	
Programado	Ejecutado	Nivel de Cumplimiento	Programado		Ejecutado		Nivel de Cumplimiento	Numarador	Denominador	
abs	abs	%	abs	%	abs	%	%	%	%	
1.514	1.711	113.012	1.514	100.000	1.711	113.012	113.012	13.039	0.000	

RESULTADOS		
Valor de la Semaforización	Color del Semáforo	Observaciones
1.711	VERDE	La demanda de los servicios ofrecidos por el IQM a lo largo del ejercicio, fue mayor a la programada

Ldo. Guillermo Ayora Pachó
 Director de Planeación, Seguimiento y Evaluación


Mtra. Dulce María López Carrera
 Directora de Prevención de la Violencia de Género

C.D. Silvia Damián López
 Directora General

Elaboró

Revisó

Autorizó



TRIMESTRE			
1	2	3	4

FECHA
15/01/2020

INSTITUCIÓN: 2112615315 - Instituto Quintanarroense de la Mujer
PROGRAMA PRESUPUESTARIO: E100 - Violencia de Género
UNIDAD RESPONSABLE: 6315-1417 - Dirección de Prevención de la Violencia de Género
ACTIVIDAD: F.P.C02.A01 - Servicios de Orientación Jurídica para Mujeres en Situación de Violencia

IDENTIFICACIÓN DEL INDICADOR	
Indicador	INDCO2A01 - Porcentaje de Mujeres mayores de 15 años en Situación de Violencia Atendidas en los Servicios de Orientación Jurídica

VARIABLES			
Numerador	Total de Mujeres mayores de 15 años que viven violencia atendidas con Servicios de Orientación Jurídica	Unidad de Medida del Numerador	480 - Mujer ()
Denominador	Total de mujeres mayores de 15 años que viven violencia en la entidad	Unidad de Medida del Denominador	480 - Mujer ()

METAS											
Año:	Linea Base	Año Meta	Meta Programada	Comportamiento del Indicador hacia la Meta	Tipo de Método	Semafización					
	2017	2019	en el Año			Verde	Amarillo	Rojo			
Valor:	0.000	0.000	0.000	ASCENDENTE	PORCENTAJE	0.000	0.000	0.000	0.000	0.000	0.000

Variable	Calendario Programado												
	Enero	Febrero	Marzo	Abril	Mayo	Junio	Julio	Agosto	Septiembre	Octubre	Noviembre	Diciembre	Total
Numerador	0.000	0.000	337.000	0.000	0.000	331.000	0.000	0.000	295.000	0.000	0.000	293.000	1,256.000
Denominador	1.000	1.000	33,695.250	1.000	1.000	33,695.250	1.000	1.000	33,695.250	1.000	1.000	33,695.250	134,781.000

Variable	Calendario Ejecutado												
	Enero	Febrero	Marzo	Abril	Mayo	Junio	Julio	Agosto	Septiembre	Octubre	Noviembre	Diciembre	Total
Numerador	0.000	0.000	330.000	0.000	0.000	321.000	0.000	0.000	317.000	0.000	0.000	303.000	1,271.000

Cdo. Guillermo Ayora Pacho

Mtra. Dulce María López Carrera

C.D. Silvia Damián López

Director de Planeación, Seguimiento y Evaluación


Directora de Prevención de la Violencia de Género

Directora General

Elaboró

Revisó

Autorizó



TRIMESTRE			
1	2	3	4

FECHA
15/01/2020

Variable	Calendario Ejecutado												
	Enero	Febrero	Marzo	Abril	Mayo	Junio	Julio	Agosto	Septiembre	Octubre	Noviembre	Diciembre	Total
Denominador	1.000	1.000	33,695.000	1.000	1.000	33,695.250	1.000	1.000	33,695.250	1.000	1.000	33,695.250	134,780.750

AVANCES PROGRAMÁTICOS									VARIACION	
Trimestral			Acumulado						Trimestral	
Programado	Ejecutado	Nivel de Cumplimiento	Programado		Ejecutado		Nivel de Cumplimiento		Numerador	Denominador
abs	abs	%	abs	%	abs	%	%	%	%	%
0.870	0.889	103.333	0.932	100.000	0.943	101.180	101.180	3.413	0.000	

RESULTADOS		
Valor de la Semaforización	Color del Semáforo	Observaciones
0.963	VERDE	

Lodo Guillermo Ayora Pachco
Director de Planeación, Seguimiento y Evaluación


Mtra. Dulce María López Carrera
Directora de Prevención de la Violencia de Género

C.D. Silvia Damián López
Directora General

Elaboró

Revisó

Autorizó



TRIMESTRE			
1	2	3	4

FECHA
15/01/2020

INSTITUCIÓN: 2112615315 - Instituto Quintanarroense de la Mujer
PROGRAMA PRESUPUESTARIO: E100 - Violencia de Género
UNIDAD RESPONSABLE: 6315-1417 - Dirección de Prevención de la Violencia de Género
ACTIVIDAD: F.P.C02.A02 - Servicios de Apoyo Psicoterapéutico a Mujeres en Situación de Violencia, y en su caso sus hijas e hijos


IDENTIFICACIÓN DEL INDICADOR	
Indicador	INDCO2A02 - Porcentaje de Mujeres mayores de 15 años en Situación de Violencia Atendidas en los Servicios de Apoyo Psicoterapéutico


VARIABLES			
Numerador	Total de Mujeres mayores de 15 años que viven violencia atendidas con Servicios de Apoyo Psicoterapéutico	Unidad de Medida del Numerador	480 - Mujer ()
Denominador	Total de mujeres mayores de 15 años que viven violencia en la entida	Unidad de Medida del Denominador	480 - Mujer ()


METAS											
Año	Línea Base	Año Meta	Meta Programada en el Año	Comportamiento del Indicador hacia la Meta	Tipo de Método	Semafización					
						Verde	Amarillo	Rojo			
Valor:	0.450	2019	0.623	ASCENDENTE	PORCENTAJE	0.440	0.523	0.430	0.479	0.000	0.433

Variable	Calendario Programado												
	Enero	Febrero	Marzo	Abril	Mayo	Junio	Julio	Agosto	Septiembre	Octubre	Noviembre	Diciembre	Total
Numerador	0.000	0.000	175.000	0.000	0.000	180.000	0.000	0.000	171.000	0.000	0.000	179.000	705.000
Denominador	1.000	1.000	33,695.250	1.000	1.000	33,695.250	1.000	1.000	33,695.250	1.000	1.000	33,695.250	134,781.000

Variable	Calendario Ejecutado												
	Enero	Febrero	Marzo	Abril	Mayo	Junio	Julio	Agosto	Septiembre	Octubre	Noviembre	Diciembre	Total
Numerador	0.000	0.000	225.000	0.000	0.000	166.000	0.000	0.000	242.000	0.000	0.000	315.000	948.000


 Cdo. Guillermo Ayora Pacho


 Mtra. Dulce María López Carrera


 C.D. Silvia Damián López

Director de Planeación, Seguimiento y Evaluación


Directora de Prevención de la Violencia de Género

Directora General

Elaboró

Revisó

Autorizó



INDICADORES

TRIMESTRE			
1	2	3	4

FECHA
15/01/2020

Variable	Calendario Ejecutado												
	Enero	Febrero	Marzo	Abril	Mayo	Junio	Julio	Agosto	Septiembre	Octubre	Noviembre	Diciembre	Total
Denominador	1.000	1.000	33,695.000	1.000	1.000	33,695.250	1.000	1.000	33,695.250	1.000	1.000	33,695.250	134,780.750

AVANCES PROGRAMÁTICOS						VALORES				
Trimestral			Acumulado			Trimestral				
Programado	Ejecutado	Nivel de Cumplimiento	Programado		Ejecutado		Nivel de Cumplimiento		Numerador	Denominador
abs	abs	%	abs	%	abs	%	%	%	%	%
0.531	0.995	176.063	0.533	100.000	0.703	134.417	134.417	75.978	0.000	

RESULTADOS		
Valor de la Semaforización	Color del Semáforo	Observaciones
0.921	VERDE	Se atendió a un número mayor de personas en situación de violencia en las acciones realizadas en el trimestre.

Lcd. Guillermo Ayora Pachó

Director de Planeación, Seguimiento y Evaluación

Mtra. Dulce María López Carrera

Directora de Prevención de la Violencia de Género


C.D. Silvia Damián López

Directora General

Elaboró

Revisó

Autorizó





GOBIERNO DEL ESTADO DE QUINTANA ROO
FORMATO EVALUATORIO PROGRAMÁTICO DEL SIPPRES FESIPPRES-01

INDICADORES

TRIMESTRE			
1	2	3	4

FECHA
15/01/2020

INSTITUCIÓN: 2112615315 - Instituto Quintanarroense de la Mujer
PROGRAMA PRESUPUESTARIO: E100 - Violencia de Género
UNIDAD RESPONSABLE: 6315-1417 - Dirección de Prevención de la Violencia de Género
ACTIVIDAD: F.P.C02.A03 - Servicios Integrales a Mujeres en Situación de Violencia Extrema, y en su caso, sus Hijas e Hijos

IDENTIFICACIÓN DEL INDICADOR	
Indicador	INDCO2A03 - Porcentaje de Servicios Integrales Otorgados a Mujeres en Situación de Violencia Extrema, y en su caso, sus Hijas e Hijos

VARIABLES			
Numerador	Total de Servicios integrales otorgados	Unidad de Medida del Numerador	721 - Servicios ()
Denominador	Total de Servicios integrales programados a otorgar	Unidad de Medida del Denominador	721 - Servicios ()

METAS											
Año:	Linea Base	Año Meta	Meta Programada en el Año	Comportamiento del Indicador hacia la Meta	Tipo de Método	Semaforización					
						Verde	Amarillo	Rojo			
Valor:	2017	2019	100.000	100.000	OTRO	70.000	100.000	60.000	69.999	0.000	59.999

Variable	Calendario Programado												
	Enero	Febrero	Marzo	Abril	Mayo	Junio	Julio	Agosto	Septiembre	Octubre	Noviembre	Diciembre	Total
Numerador	0.000	0.000	738.000	0.000	0.000	738.000	0.000	0.000	738.000	0.000	0.000	738.000	2,952.000
Denominador	1.000	1.000	738.000	1.000	1.000	738.000	1.000	1.000	738.000	1.000	1.000	738.000	2,952.000

Variable	Calendario Ejecutado												
	Enero	Febrero	Marzo	Abril	Mayo	Junio	Julio	Agosto	Septiembre	Octubre	Noviembre	Diciembre	Total
Numerador	0.000	0.000	3,561.000	0.000	0.000	2,454.000	0.000	0.000	7,485.000	0.000	0.000	3,328.000	16,828.000

Cdo. Guillermo Ayora Pachco
 Director de Planeación, Seguimiento y Evaluación

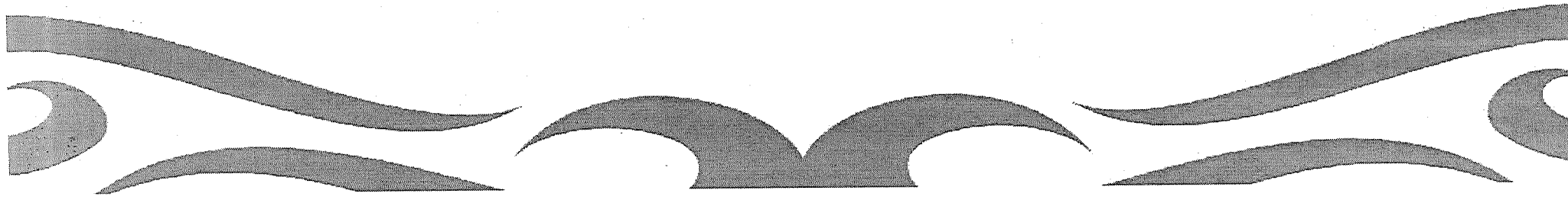
Mtra. Dulce María López Carrera
 Directora de Prevención de la Violencia de Género

C.D. Silvia Damián López
 Directora General

Elaboró

Revisó

Autorizó



TRIMESTRE			
1	2	3	4

FECHA
15/01/2020

Variable	Calendario Ejecutado												
	Enero	Febrero	Marzo	Abril	Mayo	Junio	Julio	Agosto	Septiembre	Octubre	Noviembre	Diciembre	Total
Denominador	1.000	1.000	738.000	1.000	1.000	738.000	1.000	1.000	738.000	1.000	1.000	738.000	2.952.000

AVANCES PROGRAMÁTICOS								VARIACIÓN	
Trimestral			Acumulado					Trimestral	
Programado	Ejecutado	Nivel de Cumplimiento	Programado		Ejecutado		Nivel de Cumplimiento	Numerador	Denominador
abs	abs	%	abs	%	abs	%	%	%	%
100.000	450.949	450.949	100.000	100.000	570.054	570.054	570.054	350.949	0.000

RESULTADOS		
Valor de la Semaforización	Color del Semáforo	Observaciones
450.949	VERDE	A lo largo del trimestre, se brindó seguimiento a un mayor número de familias a las estimadas en la programación de servicios del Refugio a cargo del IQM. Se atendieron en el trimestre a 12 mujeres y 19 niñas así como a 12 niños. Al atenderse a un mayor número de familias, los servicios programados aumentan considerablemente.

Lcdo. Guillermo Ayora Pachó

Director de Planeación, Seguimiento y Evaluación

Elaboró

Mtra. Dulce María López Carrera

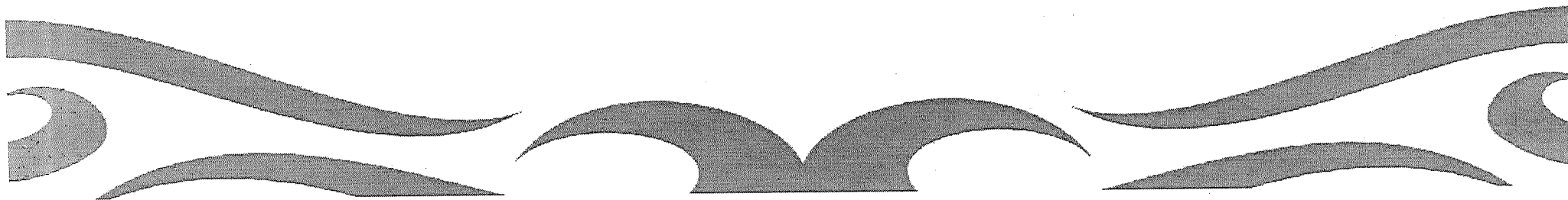
Directora de Prevención de la Violencia de Género

Revisó

C.D. Silvia Damián López

Directora General

Autorizó



TRIMESTRE			
1	2	3	4

FECHA
15/01/2020

INSTITUCIÓN: 2112615315 - Instituto Quintanarroense de la Mujer
PROGRAMA PRESUPUESTARIO: E100 - Violencia de Género
UNIDAD RESPONSABLE: 6315-1420 - Unidad de Enlace de Albergue para Empoderamiento de las Mujeres
ACTIVIDAD: F.P.C02.A04 - Servicios Integrales a Mujeres en Situación de Riesgo, y en su caso, sus Hijas e Hijos

IDENTIFICACIÓN DEL INDICADOR	
Indicador	INDCO2A04 - Porcentaje de Servicios Integrales Otorgados a Mujeres en Situación de Riesgo, y en su caso, sus Hijas e Hijos

VARIABLES			
Numerador	Total de Servicios integrales otorgados	Unidad de Medida del Numerador	721 - Servicios ()
Denominador	Total de Servicios integrales programados a otorgar	Unidad de Medida del Denominador	721 - Servicios ()

METAS											
Año:	Línea Base	Año Meta	Meta Programada en el Año	Comportamiento del Indicador hacia la Meta	Tipo de Método	Semafización					
						Verde	Amarillo	Roja			
Valor:	2017	2019	100.000	ASCENDENTE	PORCENTAJE	70.000	100.000	80.000	80.999	0.000	58.999

Variable	Calendario Programado												
	Enero	Febrero	Marzo	Abril	Mayo	Junio	Julio	Agosto	Septiembre	Octubre	Noviembre	Diciembre	Total
Numerador	0.000	0.000	738.000	0.000	0.000	738.000	0.000	0.000	738.000	0.000	0.000	738.000	2,952.000
Denominador	1.000	1.000	738.000	1.000	1.000	738.000	1.000	1.000	738.000	1.000	1.000	738.000	2,952.000

Variable	Calendario Ejecutado												
	Enero	Febrero	Marzo	Abril	Mayo	Junio	Julio	Agosto	Septiembre	Octubre	Noviembre	Diciembre	Total
Numerador	0.000	0.000	0.000	0.000	0.000	0.000	0.000	0.000	1,129.000	0.000	0.000	3,463.000	4,592.000

Lcdo. Guillermo Ayora Pacheco

Mtra. Dulce María López Carrera

C.D. Silvia Damián López

Director de Planeación, Seguimiento y Evaluación


Directora de Prevención de la Violencia de Género

Directora General

Elaboró

Revisó

Autorizó



TRIMESTRE			
1	2	3	4

FECHA
15/01/2020

Variable	Calendario Ejecutado												
	Enero	Febrero	Marzo	Abril	Mayo	Junio	Julio	Agosto	Septiembre	Octubre	Noviembre	Diciembre	Total
Denominador	1.000	1.000	1.000	1.000	1.000	1.000	1.000	1.000	738.000	1.000	1.000	738.000	1,476.000


AVANCES PROGRAMÁTICOS									VARIACION	
Trimestral			Acumulada						Trimestral	
Programado	Ejecutado	Nivel de Cumplimiento	Programado		Ejecutado		Nivel de Cumplimiento		Numerador	Denominador
abs	abs	%	abs	%	abs	%	%	%	%	%
100.000	469.241	469.241	100.000	100.000	311.111	311.111	311.111	311.111	369.241	0.000

RESULTADOS		
Valor de la Semaforización	Color del Semáforo	Observaciones
469.241	VERDE	A lo largo del trimestre, se brindó resguardo a un mayor número de personas a las estimadas en la programación de atención del Albergue a cargo del IQM. Se atendieron en el trimestre a 9 mujeres y 13 niñas así como a 8 niños. Al atenderse a un mayor número de permisos, los servicios programados aumentaron.


 Lcdo. Guillermo Ayora Pachó


Director de Planeación, Seguimiento y Evaluación

Elaboró


 Mtra. Dulce María López Carrera

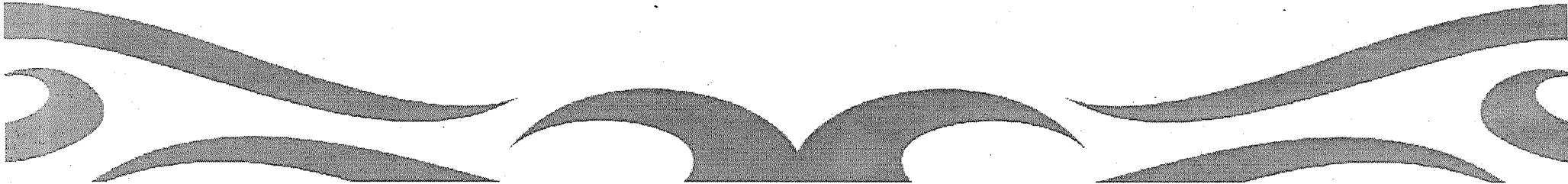
Directora de Prevención de la Violencia de Género

Revisó


 C.D. Silvia Damián López

Directora General

Autorizó





GOBIERNO DEL ESTADO DE QUINTANA ROO
FORMATO EVALUATORIO PROGRAMÁTICO DEL SIPPRES FESIPPRES-01
INDICADORES

TRIMESTRE			
1	2	3	4

FECHA
15/01/2020


INSTITUCIÓN: 2112615315 - Instituto Quintanarroense de la Mujer
PROGRAMA PRESUPUESTARIO: E100 - Violencia de Género
UNIDAD RESPONSABLE: 6315-1417 - Dirección de Prevención de la Violencia de Género
COMPONENTE: F.P.C03 - Funcionariado Público capacitado en materia de Prevención y Atención de la Violencia de Género

IDENTIFICACIÓN DEL INDICADOR	
Indicador	INDPP02C03 - Porcentaje del Funcionariado Público del Sistema Estatal para Prevenir, Atender, Sancionar y Erradicar la Violencia contra las Mujeres capacitado para la Prevención y Atención de la Violencia de Género

VARIABLES			
Numerador	Total del Funcionariado Público del Sistema PASEVCM capacitado para la Prevención y Atención de la Violencia de Género	Unidad de Medida del Numerador	722 - Servidor Público ()
Denominador	Total del Funcionariado Público del Sistema PASEVCM en las áreas de prevención y atención	Unidad de Medida del Denominador	722 - Servidor Público ()


SEMAFORIZACIÓN											
Línea Base		Año Meta	Meta Programada	Comportamiento del	Tipo de	Semafización					
Año:	2017		en el Año	Indicador hacia la Meta	Método	Verde	Amarillo		Rojo		
Valor:	99.000	2019	99.714	ASCENDENTE	PORCENTAJE	70.000	100.000	60.000	65.000	0.000	50.000

Variable	Calendario Programado												
	Enero	Febrero	Marzo	Abril	Mayo	Junio	Julio	Agosto	Septiembre	Octubre	Noviembre	Diciembre	Total
Numerador	0.000	0.000	0.000	0.000	0.000	0.000	0.000	0.000	0.000	0.000	0.000	335.000	335.000
Denominador	1.000	1.000	1.000	1.000	1.000	1.000	1.000	1.000	1.000	1.000	1.000	350.000	350.000


 Ldo. Guillermo Ayora Pacheco


Director de Planeación, Seguimiento y Evaluación

Elaboró


 Mtra. Dulce María López Carrera


Directora de Prevención de la Violencia de Género

Revisó


 C.D. Silvia Damián López

Directora General

Autorizó



TRIMESTRE			
1	2	3	4

FECHA
15/01/2020

Variable	Calendario Ejecutado												
	Enero	Febrero	Marzo	Abril	Mayo	Junio	Julio	Agosto	Septiembre	Octubre	Noviembre	Diciembre	Total
Numerador	0.000	0.000	0.000	0.000	0.000	0.000	0.000	0.000	0.000	0.000	0.000	414.000	414.000
Denominador	1.000	1.000	1.000	1.000	1.000	1.000	1.000	1.000	1.000	1.000	1.000	350.000	350.000

AVANCES PROGRAMÁTICOS									MANEJO		
Trimestral			Acumulado						Trimestral		
Programado	Ejecutado	Nivel de Cumplimiento	Programado		Ejecutado		Nivel de Cumplimiento	Numerador	Denominador		
abs	abs	%	abs	%	abs	%	%	%	%		
95.714	118.286	123.583	95.714	100.000	118.286	123.583	123.583	23.582	0.000		

RESULTADOS		
Valor de la Semaforización	Color del Semáforo	Observaciones
118.286	VERDE	En las acciones de capacitación realizadas a lo largo del ejercicio, se captó una mayor cifra de funcionarias y funcionarios participantes

Lcdo. Guillermo Ayora Pacho

Director de Planeación, Seguimiento y Evaluación

Elaboró

Mtra. Dulce María López Carrera


Directora de Prevención de la Violencia de Género

Revisó

C.D. Silvia Damián López

Directora General

Autorizó



TRIMESTRE			
1	2	3	4

FECHA
15/01/2020

INSTITUCIÓN: 2112615315 - Instituto Quintanarroense de la Mujer
PROGRAMA PRESUPUESTARIO: E100 - Violencia de Género
UNIDAD RESPONSABLE: 6315-1417 - Dirección de Prevención de la Violencia de Género
ACTIVIDAD: F.P.C03.A01 - Capacitación sobre el "Protocolo de actuación policial para la atención de la violencia de género en el ámbito familiar"

IDENTIFICACIÓN DEL INDICADOR	
Indicador	INDCO3A01 - Porcentaje de personal policial que aprueba la capacitación para la atención de la violencia de género en el ámbito familiar

VARIABLES			
Numerador	Total del Personal Policial que aprueba la capacitación para la atención de la violencia de género en el ámbito familiar	Unidad de Medida del Numerador	591 - Policía ()
Denominador	Total del Personal Policial participante en la capacitación	Unidad de Medida del Denominador	591 - Policía ()

METAS											
Año:	Linea Base	Año Meta	Meta Programada en el Año	Comportamiento del Indicador hacia la Meta	Tipo de Método	Semafización					
						Verde	Amarillo	Rojo			
Valor:	100.000	2019	100.000	OTRO	PORCENTAJE	70.000	100.000	60.000	69.999	0.000	59.999

Variable	Calendario Programado												
	Enero	Febrero	Marzo	Abril	Mayo	Junio	Julio	Agosto	Septiembre	Octubre	Noviembre	Diciembre	Total
Numerador	0.000	0.000	0.000	17.000	0.000	18.000	0.000	0.000	9.000	0.000	0.000	19.000	63.000
Denominador	1.000	1.000	1.000	15.750	1.000	15.750	1.000	1.000	15.750	1.000	1.000	15.750	63.000

Variable	Calendario Ejecutado												
	Enero	Febrero	Marzo	Abril	Mayo	Junio	Julio	Agosto	Septiembre	Octubre	Noviembre	Diciembre	Total
Numerador	0.000	0.000	0.000	0.000	0.000	153.000	0.000	0.000	8.000	0.000	0.000	77.000	238.000

Lcdo. Guillermo Ayora Pacho

Director de Planeación, Seguimiento y Evaluación

Mtra. Dulce María López Carrera

Directora de Prevención de la Violencia de Género

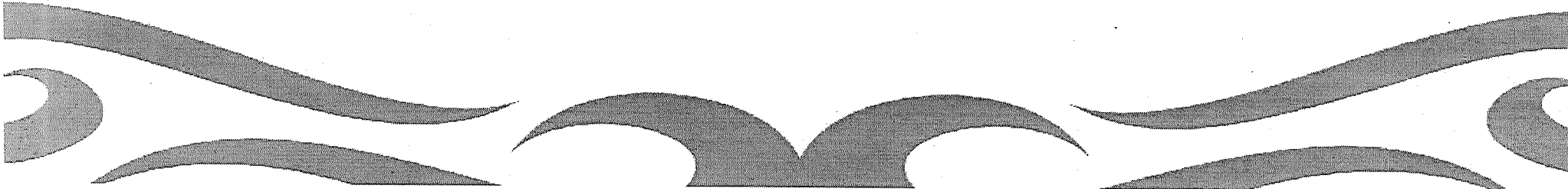
C.D. Silvia Damián López

Directora General

Elaboró

Revisó

Autorizó



GOBIERNO DEL ESTADO DE QUINTANA ROO
FORMATO EVALUATORIO PROGRAMÁTICO DEL SIPPRES FESIPPRES-01
INDICADORES

TRIMESTRE			
1	2	3	4

FECHA
15/01/2020

Variable	Calendario Ejecutado												Total
	Enero	Febrero	Marzo	Abril	Mayo	Junio	Julio	Agosto	Septiembre	Octubre	Noviembre	Diciembre	
Denominador	1.000	1.000	1.000	1.000	1.000	15.750	1.000	1.000	15.750	1.000	1.000	15.750	47.250

AVANCES PROGRAMÁTICOS								VARIACIÓN	
Trimestral			Acumulado					Trimestral	
Programado	Ejecutado	Nivel de Cumplimiento	Programado		Ejecutado		Nivel de Cumplimiento	Numerador	Denominador
abs	abs	%	abs	%	abs	%	%	%	%
120.635	488.889	405.263	100.000	100.000	503.704	503.704	503.704	305.263	0.000

RESULTADOS		
Valor de la Semaforización	Color del Semáforo	Observaciones
405.263	VERDE	Con objeto de coadyuvar al fortalecimiento de las acciones interinstitucionales en torno a la Alerta de Género declarada para la entidad, se atendieron solicitudes adicionales de estos talleres en el municipio de Othón P. Blanco

Ldo. Guillermo Ayora Pacho
 Director de Planeación, Seguimiento y Evaluación

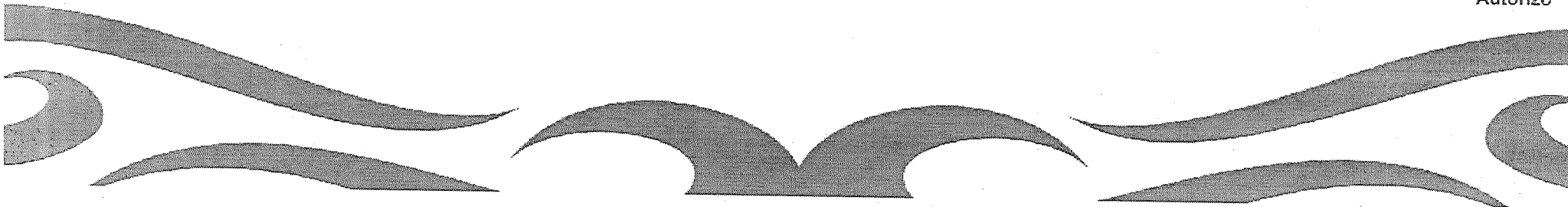
Mtra. Dulce María López Carrera
 Directora de Prevención de la Violencia de Género

C.D. Silvia Damián López
 Directora General

Elaboró

Revisó

Autorizó



INDICADORES

TRIMESTRE			
1	2	3	4

FECHA
15/01/2020

INSTITUCIÓN: 2112615315 - Instituto Quintanarroense de la Mujer
PROGRAMA PRESUPUESTARIO: E100 - Violencia de Género
UNIDAD RESPONSABLE: 6315-1417 - Dirección de Prevención de la Violencia de Género
ACTIVIDAD: F.P.C03.A02 - Capacitación sobre el uso del Lenguaje Incluyente, No Sexista

IDENTIFICACIÓN DEL INDICADOR

Indicador: INDCO3A02 - Porcentaje de servidores públicos que aprueba la capacitación sobre el uso del Lenguaje Incluyente, No Sexista

VARIABLES

Numerador	Total de servidores públicos que aprueba la capacitación para el uso del Lenguaje Incluyente, No Sexista	Unidad de Medida del Numerador	722 - Servidor Público ()
Denominador	Total de servidores públicos participantes en la capacitación	Unidad de Medida del Denominador	722 - Servidor Público ()

METAS

Linea Base	Año Meta	Meta Programada en el Año	Comportamiento del Indicador hacia la Meta	Tipo de Método	Semaforización						
					Verde	Amarillo	Rojo				
Año: 2017											
Valor:	100.000	2019	100.000	OTRO	PORCENTAJE	70.000	100.000	60.000	69.999	0.000	59.999

Variable	Calendario Programado												
	Enero	Febrero	Marzo	Abril	Mayo	Junio	Julio	Agosto	Septiembre	Octubre	Noviembre	Diciembre	Total
Numerador	0.000	0.000	43.000	0.000	0.000	17.000	0.000	0.000	23.000	0.000	0.000	39.000	122.000
Denominador	1.000	1.000	30.500	1.000	1.000	30.500	1.000	1.000	30.500	1.000	1.000	30.500	122.000

Variable	Calendario Ejecutado												
	Enero	Febrero	Marzo	Abril	Mayo	Junio	Julio	Agosto	Septiembre	Octubre	Noviembre	Diciembre	Total
Numerador	0.000	0.000	53.000	0.000	0.000	26.000	0.000	0.000	24.000	0.000	0.000	73.000	176.000

Ldo. Guillermo Ayora Pacho

Director de Planeación, Seguimiento y Evaluación

Directora de Prevención de la Violencia de Género

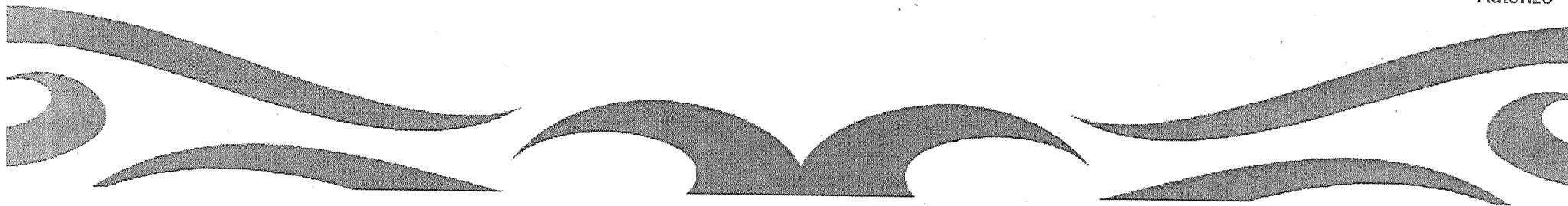
C.D. Silvia Damián López

Directora General

Elaboró

Revisó

Autorizó




TRIMESTRE			
1	2	3	4

FECHA
15/01/2020

Variable	Calendario Ejecutado												Total
	Enero	Febrero	Marzo	Abril	Mayo	Junio	Julio	Agosto	Septiembre	Octubre	Noviembre	Diciembre	
Denominador	1.000	1.000	43.000	1.000	1.000	30.500	1.000	1.000	30.500	1.000	-3.000	30.500	134.500


AVANCES PROGRAMÁTICOS								VARIACIÓN	
Trimestral			Acumulado					Trimestral	
Programado	Ejecutado	Nivel de Cumplimiento	Programado		Ejecutado		Nivel de Cumplimiento	Numerador	Denominador
abs	abs	%	abs	%	abs	%	%	%	%
127.869	239.344	187.179	100.000	100.000	130.855	130.855	130.855	87.179	0.000

RESULTADOS		
Valor de la Semaforización	Color del Semáforo	Observaciones
187.179	VERDE	Con base a la ampliación de las actividades de capacitación y el reforzamiento de su difusión, se logró aumentar la participación del funcionariado en estas actividades realizadas en el trimestre.



Lcdo. Guillermo Ayora Pacho
 Director de Planeación, Seguimiento y Evaluación

Elaboró



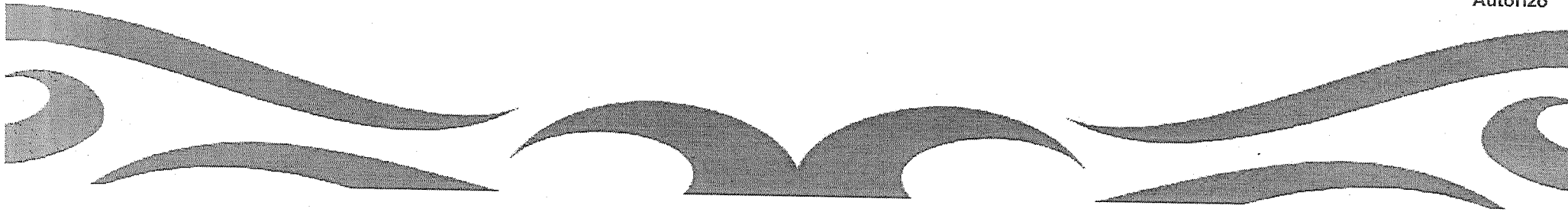
Mtra. Dulce María López Carrera
 Directora de Prevención de la Violencia de Género

Revisó



C.D. Silvia Damián López
 Directora General

Autorizó





GOBIERNO DEL ESTADO DE QUINTANA ROO
 FORMATO EVALUATORIO PROGRAMÁTICO DEL SIPPRES FESIPPRES-01

INDICADORES

TRIMESTRE			
1	2	3	4

FECHA
15/01/2020

INSTITUCIÓN: 2112615315 - Instituto Quintanarroense de la Mujer
 PROGRAMA PRESUPUESTARIO: E100 - Violencia de Género
 UNIDAD RESPONSABLE: 6315-1417 - Dirección de Prevención de la Violencia de Género
 ACTIVIDAD: F.P.C03.A03 - Coordinación Operativa del Sistema Estatal para Prevenir, Atender, Sancionar y Erradicar la Violencia contra las Mujeres

IDENTIFICACIÓN DEL INDICADOR	
Indicador	INDCO3A03 - Promedio de Acuerdos establecidos en las Sesiones del Sistema Estatal para Prevenir, Atender, Sancionar y Erradicar la Violencia contra las Mujeres

VARIABLES			
Numerador	Total de Acuerdos establecidos en las Sesiones del Sistema PASEVCM	Unidad de Medida del Numerador	34 - Acuerdo ()
Denominador	Total de Sesiones del Sistema PASEVCM	Unidad de Medida del Denominador	723 - Sesión ()

METAS											
Linea Base	Año Meta	Meta Programada	Comportamiento del	Tipo de	Semaforización						
Año:	2017	en el Año	Indicador hacia la Meta	Método	Verde		Amarillo		Rojo		
Valor:	5.000	2019	5.000	OTRO	PROMEDIO	5.000	10.000	2.000	4.000	0.000	1.000

Variable	Calendario Programado												
	Enero	Febrero	Marzo	Abril	Mayo	Junio	Julio	Agosto	Septiembre	Octubre	Noviembre	Diciembre	Total
Numerador	0.000	0.000	0.000	5.000	0.000	0.000	5.000	0.000	0.000	5.000	0.000	0.000	15.000
Denominador	1.000	1.000	1.000	1.000	1.000	1.000	1.000	1.000	1.000	1.000	1.000	1.000	3.000

Variable	Calendario Ejecutado												
	Enero	Febrero	Marzo	Abril	Mayo	Junio	Julio	Agosto	Septiembre	Octubre	Noviembre	Diciembre	Total
Numerador	0.000	0.000	0.000	7.000	0.000	0.000	5.000	0.000	0.000	6.000	0.000	0.000	18.000

[Firma]
 Lcdo. Guillermo Ayora Pacho
 Director de Planeación, Seguimiento y Evaluación

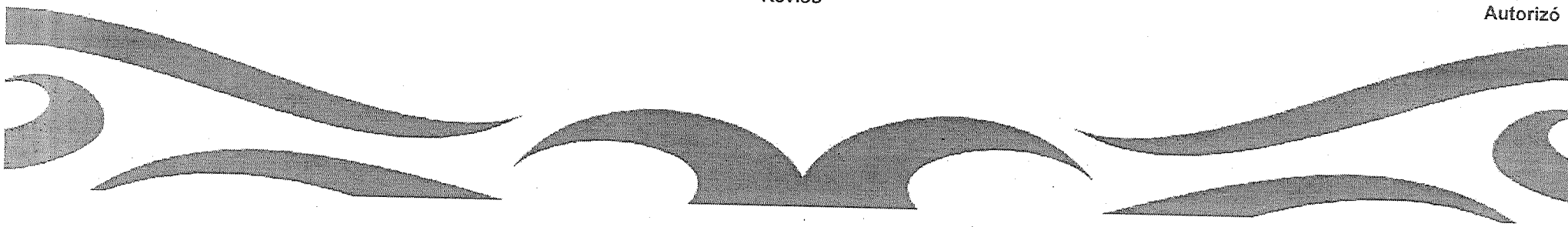
[Firma]
 Mtra. Dulce María López Carrera
 Directora de Prevención de la Violencia de Género

[Firma]
 C.D. Silvia Damián López
 Directora General

Elaboró

Revisó

Autorizó



GOBIERNO DEL ESTADO DE QUINTANA ROO
FORMATO EVALUATORIO PROGRAMÁTICO DEL SIPPRES FESIPPRES-01
INDICADORES

Variable	TRIMESTRE												FECHA		
	1	2	3	4	Calendario Ejecutado										
	Enero	Febrero	Marzo	Abril	Mayo	Junio	Julio	Agosto	Septiembre	Octubre	Noviembre	Diciembre	Total	15/01/2020	
Denominador	1.000	1.000	1.000	1.000	1.000	1.000	1.000	1.000	1.000	1.000	1.000	1.000	1.000	3.000	
AVANCES PROGRAMÁTICOS															
Trimestral			Acumulado									VARIACION			
Programado	Ejecutado	Nivel de Cumplimiento	Programado		Ejecutado		Nivel de Cumplimiento		Trimestral		Numerador	Denominador			
abs	abs	%	abs	%	abs	%	%	%	Numerador	Denominador					
5.000	6.000	120.000	5.000	100.000	6.000	120.000	120.000	120.000	20.000	0.000					
RESULTADOS															
Valor de la Semaforización	Color del Semáforo	Observaciones													
6.000	VERDE														

Licdo. Guillermo Ayora Pacho

Director de Planeación, Seguimiento y Evaluación

Elaboró

Mtra. Dulce Maria Lopez Carrera

Directora de Prevención de la Violencia de Género

Revisó

C.D. Silvia Damián López

Directora General

Autorizó

