

Área: Dirección General

Número de Oficio: ICATQR/DG/DP/01544/2020

Asunto: El que se indica.

Chetumal, Quintana Roo, a 19 de Octubre de 2020.

"2020, Año del 50 Aniversario de la fundación de Cancún"

MTRO. RAFAEL ANTONIO DEL POZO DERGAL
SECRETARIO DE LA CONTRALIA DEL ESTADO
P R E S E N T E.

De conformidad con lo establecido en el Artículo 68 de la Ley de Presupuesto y Gasto Público del Estado de Quintana Roo publicado el 03 de noviembre de 2016 en el periódico Oficial del Estado, en el cual se establece que las Dependencias del Poder Ejecutivo del Estado deberán reportar a la Secretaría de Finanzas y Planeación el avance físico y financiero de las metas realizadas de sus programas presupuestarios, así como de cualquier información importante que de aquellos emanen.

Bajo este contexto, tengo a bien enviarle adjuntos los "Formatos Evaluatorios Presupuestales 2020" Informe Presupuestal por Programa Presupuestario-Componente, anexos (FEP-01, FEP-02) así como también los Formatos Evaluatorios Programáticos 2020 del SIPPRES FESIPPRES-01 y SIPPRES FESIPPRES-02 correspondiente a los avances trimestrales del **Tercer Trimestre** de los programas de este Instituto a mi cargo.

De igual forma, tengo a bien enviarle los medios de verificación de los Indicadores Sustantivos del Tercer Trimestre 2020, esto con el fin de dar cumplimiento a los fines correspondientes.

Sin otro asunto en particular, me despido enviándole un cordial y afectuoso saludo.

ATENTAMENTE



C.c.p Mtra. Yohanet Teódula Torees Muñoz.- Secretaria de Finanzas y Planeación
Cc.p Lic. Ángel Servando Canto Aké.- Subsecretario de Política Hacendaria y Control Presupuestal de la SEFIPLAN.
C.c.p M. en E Isla del Carmen Interian Ramírez.- Coordinadora General de Planeación y Contraloría de la Secretaría de la Contraloría
C.c.p Lic. Jose Millan Salazar – Encargado de la Dirección de Administración del ICATQR.
C.c.p Primitivo Alonso Cervera. - Director de Área Técnica Académica y Enlace del ICATQR.
C.c.p Mtra. Guadalupe Elvira Alamilla Balam.- Directora de Vinculación del ICATQR.
C.c.p Andrea Mayoral Bravo. - Directora de Planeación del ICATQR.
Archivo/Minutario.
MCCC/AMB/JACM/agcp

7



GOBIERNO DEL ESTADO DE QUINTANA ROO
FORMATO EVALUATORIO PROGRAMÁTICO DEL SIPPRES FESIPPRES-01
INDICADORES

TRIMESTRE			
1	2	3	4

FECHA
19/10/2020

INSTITUCIÓN: 2112106306 - Instituto de Capacitación para el Trabajo del Estado de Quintana Roo
PROGRAMA PRESUPUESTARIO: E008 - Capacitación y Certificación para y en el Trabajo
UNIDAD RESPONSABLE: 1306-1101 - Despacho de la Dirección General
FIN: F - Contribuir a impulsar la adquisición de conocimientos, habilidades y destrezas relacionadas con un oficio calificado que permita mejorar la calidad de vida de las personas mediante la capacitación y certificación.

IDENTIFICACIÓN DEL INDICADOR	
Indicador	11O8IO1 - Porcentaje de población alfabeta de 15 a 65 años que recibe capacitación para el trabajo

VARIABLES			
NUMERADOR	Número de personas alfabetas de 15 a 65 años capacitadas con algún curso o taller en el año t	Unidad de Medida del Numerador	540 - Persona Alfabetizada ()
DENOMINADOR	Total de la población alfabetas de 15 a 65 años del estado en el año t	Unidad de Medida del Denominador	587 - Población ()

METAS												
Línea Base	Año Meta	Meta Programada en el Año	Tipo de Meta	Comportamiento del Indicador hacia la Meta	Tipo de Método	Semaforización						
						Verde		Amarillo		Rojo		
Año:												
Valor:	2020	4.310	NO ACUMULATIVA	ASCENDENTE	PORCENTAJE	3.664	4.957	3.233	3.663	3.232	4.957	

Variable	Calendario Programado												
	Enero	Febrero	Marzo	Abril	Mayo	Junio	Julio	Agosto	Septiembre	Octubre	Noviembre	Diciembre	Total
NUMERADOR	0.000	0.000	0.000	0.000	0.000	0.000	0.000	0.000	0.000	0.000	0.000	46,995.000	46,995.000
DENOMINADOR	1.000	1.000	1.000	1.000	1.000	1.000	1.000	1.000	1.000	1.000	1.000	1,090,363.000	1,090,363.000

Variable	Calendario Ejecutado												
	Enero	Febrero	Marzo	Abril	Mayo	Junio	Julio	Agosto	Septiembre	Octubre	Noviembre	Diciembre	Total
NUMERADOR	0.000	0.000	0.000	0.000	0.000	0.000	0.000	0.000	0.000	0.000	0.000	0.000	0.000

Mtra. María Cristina Coronado Cruz
 Director General

Mvz. Andrea Mayoral Bravo
 Directora de Planeación

Mtra. María Cristina Coronado Cruz
 Director General

Elaboró

Revisó

Autorizó



TRIMESTRE			
1	2	3	4

FECHA
19/10/2020

Variable	Calendario Ejecutado												
	Enero	Febrero	Marzo	Abril	Mayo	Junio	Julio	Agosto	Septiembre	Octubre	Noviembre	Diciembre	Total
DENOMINADOR	0.000	0.000	0.000	0.000	0.000	0.000	0.000	0.000	0.000	0.000	0.000	0.000	0.000

AVANCES PROGRAMÁTICOS								VARIACIÓN	
Trimestral			Acumulado					Trimestral	
Programado	Ejecutado	Nivel de Cumplimiento	Programado		Ejecutado		Nivel de Cumplimiento	Numerador	Denominador
abs	abs	%	abs	%	abs	%	%	%	%
0.000	0.000	0.000	0.000	0.000	0.000	0.000	0.000	0.000	0.000

RESULTADOS		
Meta Anual Equivalente	Color del Semáforo	Observaciones
0.000	SIN META	

Mtra. Maria Cristina Coronado Cruz
Director General


Elaboró

Mvz. Andrea Mayoral Bravo
Directora de Planeación

Revisó

Mtra. Maria Cristina Coronado Cruz
Director General

Autorizó



TRIMESTRE			
1	2	3	4

FECHA
19/10/2020

INSTITUCIÓN: 2112106306 - Instituto de Capacitación para el Trabajo del Estado de Quintana Roo
PROGRAMA PRESUPUESTARIO: E008 - Capacitación y Certificación para y en el Trabajo
UNIDAD RESPONSABLE: 1306-1101 - Despacho de la Dirección General
PROPÓSITO: F.P - Las personas de 15 años y más del Estado de Quintana Roo se capaciten y/o se certifiquen para y en el trabajo

IDENTIFICACIÓN DEL INDICADOR	
Indicador	50O11O1 - Porcentaje de personas egresados en los programas de capacitación y certificación, obtienen su diploma o certificado.

VARIABLES			
NUMERADOR	Personas egresadas en los cursos de capacitación y certificación	Unidad de Medida del Numerador	552 - Persona Egresada ()
DENOMINADOR	Total de la población de 15 a 65 años en el estado de quintana roo	Unidad de Medida del Denominador	587 - Población ()

METAS												
Linea Base		Año Meta	Meta Programada en el Año	Tipo de Meta	Comportamiento del Indicador hacia la Meta	Tipo de Método	Semafización					
Año:	Valor:	2020	80.000	NO ACUMULATIVA	ASCENDENTE	PORCENTAJE	Verde		Amarillo		Rojo	
							2.254	3.050	1.989	2.254	1.989	3.050

Variable	Calendario Programado												
	Enero	Febrero	Marzo	Abril	Mayo	Junio	Julio	Agosto	Septiembre	Octubre	Noviembre	Diciembre	Total
NUMERADOR	0.000	0.000	0.000	0.000	0.000	0.000	0.000	0.000	0.000	0.000	0.000	28,920.000	28,920.000
DENOMINADOR	1.000	1.000	1.000	1.000	1.000	1.000	1.000	1.000	1.000	1.000	1.000	1,090,363.000	1,090,363.000

Variable	Calendario Ejecutado												
	Enero	Febrero	Marzo	Abril	Mayo	Junio	Julio	Agosto	Septiembre	Octubre	Noviembre	Diciembre	Total
NUMERADOR	0.000	0.000	0.000	0.000	0.000	0.000	0.000	0.000	0.000	0.000	0.000	0.000	0.000

Mtra. Maria Cristina Coronado Cruz
 Director General

Mvz. Andrea Mayoral Bravo
 Directora de Planeación

Mtra. Maria Cristina Coronado Cruz
 Director General

Elaboró

Revisó

Autorizó



INDICADORES

TRIMESTRE			
1	2	3	4

FECHA
19/10/2020

Variable	Calendario Ejecutado												
	Enero	Febrero	Marzo	Abril	Mayo	Junio	Julio	Agosto	Septiembre	Octubre	Noviembre	Diciembre	Total
DENOMINADOR	0.000	0.000	0.000	0.000	0.000	0.000	0.000	0.000	0.000	0.000	0.000	0.000	0.000

AVANCES PROGRAMÁTICOS							VARIACIÓN		
Trimestral			Acumulado				Trimestral		
Programado	Ejecutado	Nivel de Cumplimiento	Programado		Ejecutado		Nivel de Cumplimiento	Numerador	Denominador
abs	abs	%	abs	%	abs	%	%	%	%
0.000	0.000	0.000	0.000	0.000	0.000	0.000	0.000	0.000	0.000

RESULTADOS		
Meta Anual Equivalente	Color del Semáforo	Observaciones
0.000	SIN META	

Mtra. Maria Cristina Coronado Cruz
 Director General


Elaboró

Mvz. Andrea Mayoral Bravo
 Directora de Planeación

Revisó

Mtra. Maria Cristina Coronado Cruz
 Director General

Autorizó





GOBIERNO DEL ESTADO DE QUINTANA ROO
FORMATO EVALUATORIO PROGRAMÁTICO DEL SIPPRES FESIPPRES-01
INDICADORES

TRIMESTRE			
1	2	3	4

FECHA
19/10/2020

INSTITUCIÓN: 2112106306 - Instituto de Capacitación para el Trabajo del Estado de Quintana Roo
PROGRAMA PRESUPUESTARIO: E008 - Capacitación y Certificación para y en el Trabajo
UNIDAD RESPONSABLE: 1306-1403 - Dirección Técnica Académica y Enlace
COMPONENTE: F.P.C01 - Personas inscritas a través de cursos de capacitación y/o certificación.

IDENTIFICACIÓN DEL INDICADOR	
Indicador	C01 - Porcentaje de población alfabeta de 15 a 65 años que recibe capacitación para el trabajo

VARIABLES			
NUMERADOR	Número de personas inscritas de 15 a 65 años en cursos de capacitación y certificación en las unidades de capacitación en todo el Estado en el trimestre	Unidad de Medida del Numerador	556 - Persona Inscrita ()
DENOMINADOR	Total de personas programadas de 15 a 65 años en cursos de capacitación y certificación en las unidades de capacitación en todo el Estado en el trimestre	Unidad de Medida del Denominador	562 - Persona Programada ()

METAS												
Linea Base		Año Meta	Meta Programada	Tipo de Meta	Comportamiento del Indicador hacia la Meta	Tipo de Método	Semaforización					
Año:	2016		en el Año				Verde	Amarillo	Rojo			
Valor:	29,052.000	2020	100.000	ACUMULATIVA	ASCENDENTE	PORCENTAJE	85.000	115.000	75.000	84.999	74.999	115.001

Variable	Calendario Programado												
	Enero	Febrero	Marzo	Abril	Mayo	Junio	Julio	Agosto	Septiembre	Octubre	Noviembre	Diciembre	Total
NUMERADOR	0.000	0.000	2,865.000	0.000	0.000	5,925.000	0.000	0.000	11,875.000	0.000	0.000	7,935.000	28,600.000
DENOMINADOR	1.000	1.000	2,865.000	1.000	1.000	5,925.000	1.000	1.000	11,875.000	1.000	1.000	7,935.000	28,600.000

Primitivo Alonso Cervera
 Director Técnico Académico y Enlace


Mvz. Andrea Mayoral Bravo
 Directora de Planeación

Mtra. Maria-Cristina Coronado Cruz
 Director General

Elaboró

Revisó

Autorizó



TRIMESTRE			
1	2	3	4

FECHA
19/10/2020

Variable	Calendario Ejecutado												
	Enero	Febrero	Marzo	Abril	Mayo	Junio	Julio	Agosto	Septiembre	Octubre	Noviembre	Diciembre	Total
NUMERADOR	0.000	0.000	6.911.000	0.000	0.000	7.054.000	0.000	0.000	12.066.000	0.000	0.000	0.000	26.031.000
DENOMINADOR	1.000	1.000	2.865.000	1.000	1.000	5.925.000	1.000	1.000	11.875.000	1.000	1.000	4.900.000	20.665.000

AVANCES PROGRAMATICOS								VARIACIÓN	
Trimestral			Acumulado					Trimestral	
Programado	Ejecutado	Nivel de Cumplimiento	Programado		Ejecutado		Nivel de Cumplimiento	Numerador	Denominador
abs	abs	%	abs	%	abs	%	%	%	%
100.000	101.608	101.608	100.000	100.000	125.967	125.967	125.967	1.608	0.000

RESULTADOS		
Meta Anual Equivalente	Color del Semáforo	Observaciones
101.608	VERDE	Se impartió en la modalidad de Cursos en Línea, fue un servicio aceptado por los quintanarroenses y promueve quedarse en casa para contribuir en evitar la propagación de contagio del coronavirus. Tuvo una excelente aceptación y se continuará con esta actividad que beneficia a toda la comunidad. Se mantendrán las estrategias de promoción para continuar con el éxito obtenido.

Primitivo Alonso Cervera
 Director Técnico Académico y Enlace

Mvz. Andrea Mayoral Bravo
 Directora de Planeación

Mtra. María Cristina Coronado Cruz
 Director General

Elaboró

Revisó

Autorizó



TRIMESTRE			
1	2	3	4

FECHA
19/10/2020

INSTITUCIÓN: 2112106306 - Instituto de Capacitación para el Trabajo del Estado de Quintana Roo
PROGRAMA PRESUPUESTARIO: E008 - Capacitación y Certificación para y en el Trabajo
UNIDAD RESPONSABLE: 1306-1409 - Dirección de Vinculación
ACTIVIDAD: F.P.C01.A01 - Promoción y difusión de los cursos de capacitación y certificación para y en el trabajo.

IDENTIFICACIÓN DEL INDICADOR	
Indicador	C01A01 - Porcentaje de campañas de promoción y difusión de los programas de capacitación implementada.

VARIABLES			
NUMERADOR	Número de campañas realizadas de promoción y difusión de los cursos de capacitación y certificaciones en todo el Estado en el trimestre t	Unidad de Medida del Numerador	126 - Campaña Realizada ()
DENOMINADOR	total de campañas programadas de promoción y difusión en los cursos de capacitación y certificación en todo el Estado en el trimestre t	Unidad de Medida del Denominador	125 - Campaña Programada ()

METAS												
Línea Base		Año Meta	Meta Programada	Tipo de Meta	Comportamiento del Indicador hacia la Meta	Tipo de Método	Semaforización					
Año:	2016		en el Año				Verde	Amarillo	Rojo			
Valor:	60.000	2020	100.000	ACUMULATIVA	ASCENDENTE	PORCENTAJE	85.000	115.000	75.000	84.999	74.999	115.001

Variable	Calendario Programado												
	Enero	Febrero	Marzo	Abril	Mayo	Junio	Julio	Agosto	Septiembre	Octubre	Noviembre	Diciembre	Total
NUMERADOR	0.000	0.000	15.000	0.000	0.000	15.000	0.000	0.000	15.000	0.000	0.000	15.000	60.000
DENOMINADOR	1.000	1.000	15.000	1.000	1.000	15.000	1.000	1.000	15.000	1.000	1.000	15.000	60.000

Geada Elyra Alamilia Balam
 Directora de Vinculación
 Elaboró

Mvz. Andrea Mayoral Bravo
 Directora de Planeación
 Revisó

Mtra. Maria Cristina Coronado Cruz
 Director General
 Autorizó



TRIMESTRE			
1	2	3	4

FECHA
19/10/2020

Variable	Calendario Ejecutado												
	Enero	Febrero	Marzo	Abril	Mayo	Junio	Julio	Agosto	Septiembre	Octubre	Noviembre	Diciembre	Total
NUMERADOR	0.000	0.000	7.000	0.000	0.000	15.000	0.000	0.000	15.000	0.000	0.000	0.000	37.000
DENOMINADOR	1.000	1.000	15.000	1.000	1.000	15.000	1.000	1.000	15.000	1.000	1.000	15.000	45.000

AVANCES PROGRAMÁTICOS							VARIACION		
Trimestral			Acumulado				Trimestral		
Programado	Ejecutado	Nivel de Cumplimiento	Programado		Ejecutado		Nivel de Cumplimiento	Numerador	Denominador
abs	abs	%	abs	%	abs	%	%	%	%
100.000	100.000	100.000	100.000	100.000	82.222	82.222	82.222	0.000	0.000

RESULTADOS		
Meta Anual Equivalente	Color del Semáforo	Observaciones
100.000	VERDE	Durante el trimestre de julio-septiembre, se logró alcanzar la meta de nuestras promociones, esto debido a las campañas masivas realizadas en las redes sociales en todo el Estado ofertando nuestros cursos en la nueva modalidad de "en Línea".


Guadalupe Elvira Zambrano Balam
Directora de Vinculación
Elaboró


Mvz. Andrea Mayoral Bravo
Directora de Planeación
Revisó


Mtra. María Cristina Coronado Cruz
Director General
Autorizó





GOBIERNO DEL ESTADO DE QUINTANA ROO
 FORMATO EVALUATORIO PROGRAMÁTICO DEL SIPPRES FESIPPRES-01

INDICADORES

TRIMESTRE			
1	2	3	4

FECHA
19/10/2020

INSTITUCIÓN: 2112106306 - Instituto de Capacitación para el Trabajo del Estado de Quintana Roo
PROGRAMA PRESUPUESTARIO: E008 - Capacitación y Certificación para y en el Trabajo
UNIDAD RESPONSABLE: 1306-1403 - Dirección Técnica Académica y Enlace
ACTIVIDAD: F.P.C01.A02 - Actualización y especialización de las habilidades, destrezas y aptitudes de la población que requiera capacitarse a través de cursos de Extensión o Regulares.

IDENTIFICACIÓN DEL INDICADOR	
Indicador	C01A02 - Porcentaje de personas inscritas de 15 años y más en cursos de Extensión o Regulares

VARIABLES			
NUMERADOR	Número de personas inscritas de 15 a 65 años en cursos de Extensión y Regulares en las unidades de capacitación en todo el Estado en el trimestre t	Unidad de Medida del Numerador	556 - Persona Inscrita ()
DENOMINADOR	Total de personas programadas de 15 a 65 años en cursos de Extensión y Regulares en las unidades de capacitación en todo el Estado en el trimestre t	Unidad de Medida del Denominador	562 - Persona Programada ()

METAS												
Línea Base		Año Meta	Meta Programada	Tipo de Meta	Comportamiento del Indicador hacia la Meta	Tipo de Método	Semaforización					
Año:	2016		en el Año				Verde		Amarillo		Rojo	
Valor:	24,750.000	2020	100.000	ACUMULATIVA	ASCENDENTE	PORCENTAJE	85.000	115.000	75.000	84.999	74.999	115.001

Variable	Calendario Programado												
	Enero	Febrero	Marzo	Abril	Mayo	Junio	Julio	Agosto	Septiembre	Octubre	Noviembre	Diciembre	Total
NUMERADOR	0.000	0.000	2,600.000	0.000	0.000	4,640.000	0.000	0.000	11,671.000	0.000	0.000	7,433.000	26,344.000
DENOMINADOR	1.000	1.000	2,600.000	1.000	1.000	4,640.000	1.000	1.000	11,671.000	1.000	1.000	7,433.000	26,344.000

Primitivo Alonso Cervera

Director Técnico Académico y Enlace

Mvz. Andrea Mayoral Bravo


Directora de Planeación

Mtra. Maria Cristina Coronado Cruz
 Director General

Elaboró

Revisó

Autorizó



TRIMESTRE			
1	2	3	4

FECHA
19/10/2020

Variable	Calendario Ejecutado												
	Enero	Febrero	Marzo	Abril	Mayo	Junio	Julio	Agosto	Septiembre	Octubre	Noviembre	Diciembre	Total
NUMERADOR	0.000	0.000	6,163.000	0.000	0.000	7,054.000	0.000	0.000	11,933.000	0.000	0.000	0.000	25,150.000
DENOMINADOR	1.000	1.000	2,600.000	1.000	1.000	4,640.000	1.000	1.000	11,671.000	1.000	1.000	3,970.000	18,911.000

AVANCES PROGRAMÁTICOS							VARIACION		
Trimestral			Acumulado				Trimestral		
Programado	Ejecutado	Nivel de Cumplimiento	Programado		Ejecutado		Nivel de Cumplimiento	Numerador	Denominador
abs	abs	%	abs	%	abs	%	%	%	%
100.000	102.245	102.245	100.000	100.000	132.991	132.991	132.991	2.245	0.000

RESULTADOS		
Meta Anual Equivalente	Color del Semáforo	Observaciones
102.245	VERDE	Servicio brindado a los quintanarroenses en modalidad de Cursos en Línea, plataforma capacitate.icatqr.edu.mx, fue aceptado por la comunidad y se contribuyó para quedarse en casa para coadyuvar en evitar la propagación de contagio del coronavirus. El éxito de este servicio es que las personas desde la comodidad de su casa, obtienen nuevos conocimientos, habilidades y destrezas, acompañados por un instructor que los oriente y puedan alcanzar los aprendizajes esperados. Se mantendrán las estrategias de promoción para continuar con el éxito obtenido.

Primitivo Alonso Cervera

Director Técnico Académico y Enlace

Mvz. Andrea Mayoral Bravo

Directora de Planeación

Mtra. Melda Cristina Coronado Cruz

Director General

Elaboró

Revisó

Autorizó



INDICADORES

TRIMESTRE			
1	2	3	4

FECHA
20/10/2020

INSTITUCIÓN: 2112106306 - Instituto de Capacitación para el Trabajo del Estado de Quintana Roo
PROGRAMA PRESUPUESTARIO: E008 - Capacitación y Certificación para y en el Trabajo
UNIDAD RESPONSABLE: 1306-1403 - Dirección Técnica Académica y Enlace
ACTIVIDAD: F.P.C01.A03 - Actualización y especialización de las habilidades, destrezas y aptitudes de la población, que requiera capacitarse a través de cursos de Capacitación Acelerada Específica (CAE).

IDENTIFICACIÓN DEL INDICADOR	
Indicador	C01A03 - Porcentaje de personas inscritas en cursos Capacitación Acelerada Específica (CAE)

VARIABLES			
NUMERADOR	Número de personas inscritas de 15 a 65 años en cursos de Capacitación Acelerada Específica (CAE) en las unidades de capacitación en todo el Estado	Unidad de Medida del Numerador	556 - Persona inscrita ()
DENOMINADOR	Total de personas programadas de 15 a 65 años en cursos de Capacitación Acelerada Específica (CAE) en las unidades de capacitación en todo el Estado	Unidad de Medida del Denominador	562 - Persona Programada ()

METAS												
Linea Base		Año Meta	Meta Programada	Tipo de Meta	Comportamiento del Indicador hacia la Meta	Tipo de Método	Semaforización					
Año:	2016		en el Año				Verde		Amarillo		Rojo	
Valor:	3,907.000	2020	100.000	ACUMULATIVA	ASCENDENTE	PORCENTAJE	85.000	115.000	75.000	84.999	74.999	115.001

Variable	Calendario Programado												
	Enero	Febrero	Marzo	Abril	Mayo	Junio	Julio	Agosto	Septiembre	Octubre	Noviembre	Diciembre	Total
NUMERADOR	0.000	0.000	250.000	0.000	0.000	1.250.000	0.000	0.000	160.000	0.000	0.000	420.000	2.080.000
DENOMINADOR	1.000	1.000	250.000	1.000	1.000	1.250.000	1.000	1.000	160.000	1.000	1.000	420.000	2.080.000

Primitivo Alonso Cervera

Director Técnico Académico y Enlace

Mvz. Andrea Mayoral Bravo

Directora de Planeación

Mtra. María Cristina Coronado Cruz

Director General

Elaboró

Revisó

Autorizó



INDICADORES

TRIMESTRE			
1	2	3	4

FECHA
20/10/2020

Variable	Calendario Ejecutado												Total
	Enero	Febrero	Marzo	Abril	Mayo	Junio	Julio	Agosto	Septiembre	Octubre	Noviembre	Diciembre	
NUMERADOR	0.000	0.000	601.000	0.000	0.000	0.000	0.000	0.000	133.000	0.000	0.000	0.000	734.000
DENOMINADOR	1.000	1.000	250.000	1.000	1.000	1.250.000	1.000	1.000	160.000	1.000	1.000	750.000	410.000

AVANCES PROGRAMÁTICOS								VARIACIÓN	
Trimestral			Acumulado					Trimestral	
Programado	Ejecutado	Nivel de Cumplimiento	Programado		Ejecutado		Nivel de Cumplimiento	Numerador	Denominador
abs	abs	%	abs	%	abs	%	%	%	%
100.000	83.125	83.125	100.000	100.000	179.024	179.024	179.024	-16.875	0.000

RESULTADOS		
Meta Anual Equivalente	Color del Semáforo	Observaciones
83.125	AMARILLO	Este servicio tuvo buena aceptación, sin embargo, no se llega a la meta debido a que las empresas, así como instituciones gubernamentales, derivado de la pandemia del COVID-19 no están invirtiendo en capacitar a su personal, sin embargo, las unidades de capacitación realizaron una promoción y algunas empresas invirtieron en capacitar a su personal. Se ajustará el plan de promoción para alcanzar las metas previstas. El cálculo del total del denominador de este reporte debe de ser 1,660. La plataforma al ver un valor 0 como numerador en el Segundo trimestre omite sumar el denominador del acumulado al Tercer trimestre. Sin embargo, en los formatos programáticos de la Aseqroo se refleja la meta correcta.

Primitivo Alonso Cervera

Director Técnico Académico y Enlace

Mvz. Andrea Mayoral Bravo

Directora de Planeación

Mtra. María Cristina Coronado Cruz

Director General

Elaboró

Revisó

Autorizó





GOBIERNO DEL ESTADO DE QUINTANA ROO
 FORMATO EVALUATORIO PROGRAMÁTICO DEL SIPPRES FESIPPRES-01

INDICADORES

TRIMESTRE			
1	2	3	4

FECHA
19/10/2020

INSTITUCIÓN: 2112106306 - Instituto de Capacitación para el Trabajo del Estado de Quintana Roo
PROGRAMA PRESUPUESTARIO: E008 - Capacitación y Certificación para y en el Trabajo
UNIDAD RESPONSABLE: 1306-1403 - Dirección Técnica Académica y Enlace
ACTIVIDAD: F.P.C01.A04 - Certificación de las habilidades, destrezas y aptitudes de la población de 15 años y más, a través de Reconocimiento Oficial de la Competencia Ocupacional (ROCO).

IDENTIFICACIÓN DEL INDICADOR	
Indicador	C01A04 - Porcentaje de personas inscritas en evaluaciones para certificarse en Reconocimiento Oficial de la Competencia Ocupacional en todo el Estado.

VARIABLES			
NUMERADOR	Número de personas inscritas de 15 a 65 años en evaluaciones de Reconocimiento Oficial de la Competencia Ocupacional (ROCO) en las unidades de capacitación en todo el Estado	Unidad de Medida del Numerador	556 - Persona Inscrita ()
DENOMINADOR	Total de personas programadas de 15 a 65 años en evaluaciones de Reconocimiento Oficial de la Competencia Ocupacional (ROCO) en las unidades de capacitación en todo el Estado	Unidad de Medida del Denominador	562 - Persona Programada ()

METAS												
Linea Base		Año Meta	Meta Programada	Tipo de Meta	Comportamiento del Indicador hacia la Meta	Tipo de Método	Semaforización					
Año:	2016		en el Año				Verde	Amarillo	Rojo			
Valor:	204.000	2020	100.000	ACUMULATIVA	ASCENDENTE	PORCENTAJE	85.000	115.000	75.000	84.999	74.999	115.001

Variable	Calendario Programado												
	Enero	Febrero	Marzo	Abril	Mayo	Junio	Julio	Agosto	Septiembre	Octubre	Noviembre	Diciembre	Total
NUMERADOR	0.000	0.000	10.000	0.000	0.000	25.000	0.000	0.000	14.000	0.000	0.000	6.000	55.000
DENOMINADOR	1.000	1.000	10.000	1.000	1.000	25.000	1.000	1.000	14.000	1.000	1.000	6.000	55.000

Primitivo Alonso Cervera

Director Técnico Académico y Enlace

Mvz. Andrea Mayoral Bravo

Directora de Planeación

Mtra. Maria Cecilia Coronado Cruz
 Director General

Elaboró

Revisó

Autorizó



TRIMESTRE			
1	2	3	4

FECHA
19/10/2020

Variable	Calendario Ejecutado												
	Enero	Febrero	Marzo	Abril	Mayo	Junio	Julio	Agosto	Septiembre	Octubre	Noviembre	Diciembre	Total
NUMERADOR	0.000	0.000	9.000	0.000	0.000	0.000	0.000	0.000	0.000	0.000	0.000	0.000	9.000
DENOMINADOR	1.000	1.000	10.000	1.000	1.000	25.000	1.000	1.000	14.000	1.000	1.000	30.000	10.000

AVANCES PROGRAMÁTICOS								VARIACIÓN	
Trimestral			Acumulado					Trimestral	
Programado	Ejecutado	Nivel de Cumplimiento	Programado		Ejecutado		Nivel de Cumplimiento	Numerador	Denominador
abs	abs	%	abs	%	abs	%	%	%	%
100.000	0.000	0.000	100.000	100.000	90.000	90.000	90.000	-100.000	-100.000

RESULTADOS		
Meta Anual Equivalente	Color del Semáforo	Observaciones
0.000	ROJO	Este servicio fue considerado para ofertarlo durante este periodo, sin embargo, derivado de la pandemia del COVID-19 las personas no están invirtiendo en la certificación de sus saberes, habilidades y actitudes; sin embargo, se realizará un cambio en la estrategia de promoción en las unidades de capacitación para alcanzar con las metas establecidas. El cálculo del total del denominador de este reporte debe de ser 49. La plataforma al ver un valor 0 como numerador omite sumar el denominador del Tercer trimestre. Sin embargo, en los formatos programáticos de la Aseqroo se refleja la meta correcta.

Primitivo Alonso Cervera

Director Técnico Académico y Enlace

Mvz. Andrea Mayoral Bravo

Directora de Planeación

Mtra. María Argentina Coronado Cruz

Director General

Elaboró

Revisó

Autorizó



TRIMESTRE			
1	2	3	4

FECHA
19/10/2020

INSTITUCIÓN: 2112106306 - Instituto de Capacitación para el Trabajo del Estado de Quintana Roo
PROGRAMA PRESUPUESTARIO: E008 - Capacitación y Certificación para y en el Trabajo
UNIDAD RESPONSABLE: 1306-1403 - Dirección Técnica Académica y Enlace
ACTIVIDAD: F.P.C01.A05 - Certificación de las habilidades, destrezas y aptitudes de la población, en Estándares de Competencia Laboral (ECL) a través de la Unidades de Capacitación de todo el Estado.

IDENTIFICACIÓN DEL INDICADOR	
Indicador	C01A05 - Porcentaje de personas inscritas en evaluaciones para certificarse en un Estándar de Competencia Laboral en todo el Estado.

VARIABLES			
NUMERADOR	Número de personas inscritas de 15 a 65 años en evaluaciones de Estandar de Competencia Laboral (ECL) en la unidades de capacitación en todo el Estado	Unidad de Medida del Numerador	556 - Persona Inscrita ()
DENOMINADOR	Total de personas programadas de 15 a 65 años en evaluaciones de Estandar de Competencia (ECL) en las unidades de capacitación en todo el Estado	Unidad de Medida del Denominador	562 - Persona Programada ()

METAS												
Linea Base		Año Meta	Meta Programada	Tipo de Meta	Comportamiento del Indicador hacia la Meta	Tipo de Método	Semaforización					
Año:	2016		en el Año				Verde		Amarillo		Rojo	
Valor:	191.000	2020	100.000	ACUMULATIVA	ASCENDENTE	PORCENTAJE	85.000	115.000	75.000	84.999	74.999	115.001

Variable	Calendario Programado												
	Enero	Febrero	Marzo	Abril	Mayo	Junio	Julio	Agosto	Septiembre	Octubre	Noviembre	Diciembre	Total
NUMERADOR	0.000	0.000	5.000	0.000	0.000	10.000	0.000	0.000	30.000	0.000	0.000	76.000	121.000
DENOMINADOR	1.000	1.000	5.000	1.000	1.000	10.000	1.000	1.000	30.000	1.000	1.000	76.000	121.000

Primitivo Alonso Cervera
 Director Técnico Académico y Enlace


Mvz. Andrea Mayoral Bravo
 Directora de Planeación

Mtra. María Eugenia Coronado Cruz
 Director General

Elaboró

Revisó

Autorizó



INDICADORES

TRIMESTRE			
1	2	3	4

FECHA
19/10/2020

Variable	Calendario Ejecutado												
	Enero	Febrero	Marzo	Abril	Mayo	Junio	Julio	Agosto	Septiembre	Octubre	Noviembre	Diciembre	Total
NUMERADOR	0.000	0.000	138.000	0.000	0.000	0.000	0.000	0.000	0.000	0.000	0.000	0.000	138.000
DENOMINADOR	1.000	1.000	5.000	1.000	1.000	10.000	1.000	1.000	175.000	1.000	1.000	150.000	5.000

AVANCES PROGRAMATICOS								VARIACIÓN	
Trimestral			Acumulado					Trimestral	
Programado	Ejecutado	Nivel de Cumplimiento	Programado		Ejecutado		Nivel de Cumplimiento	Numerador	Denominador
abs	abs	%	abs	%	abs	%	%	%	%
100.000	0.000	0.000	100.000	100.000	2,760.000	2,760.000	2,760.000	-100.000	-100.000

RESULTADOS		
Meta Anual Equivalente	Color del Semáforo	Observaciones
0.000	ROJO	A pesar que este servicio estuvo considerado para este trimestre en servicio a ofrecer, las evaluaciones de estándares de competencia son físicas, y derivado a la semaforización del retorno a las actividades, todo lo referente a servicios educativos, deberá realizar hasta el semáforo en verde; este indicador aún se encuentra variante entre Naranja y amarillo lo que no permite tener las evaluaciones que se tienen consideradas. El cálculo del total del denominador de este reporte debe de ser 190. La plataforma al ver un valor 0 como numerador omite sumar el denominador del Tercer trimestre. Sin embargo, en los formatos programáticos de la Aseqroo se refleja la meta correcta.

Primitivo Alonso Cervera

Director Técnico Académico y Enlace

Mvz. Andrea Mayoral Bravo

Directora de Planeación

Mtra. Maria Cristina Coronado Cruz
 Director General

Elaboró

Revisó

Autorizó



TRIMESTRE			
1	2	3	4

FECHA
19/10/2020

INSTITUCIÓN: 2112106306 - Instituto de Capacitación para el Trabajo del Estado de Quintana Roo

PROGRAMA PRESUPUESTARIO: M001 - Gestión y Apoyo Institucional

UNIDAD RESPONSABLE: 1306-1101 - Despacho de la Dirección General

FIN: F - Contribuir a impulsar la modernización de la administración pública estatal, de tal manera que las estructuras y los procedimientos gubernamentales sigan el modelo de una Gestión para Resultados que permita la creación de valor público, mediante acciones de facilitación para el cumplimiento de metas sustantivas

IDENTIFICACIÓN DEL INDICADOR	
Indicador	PED1911 - Posición estatal en el Índice General de Avance en PbR-SED Entidades

VARIABLES			
INDICE	Posición estatal en el Índice General de Avance en PbR-SED Entidades	Unidad de Medida	605 - Posición ()

METAS											
Linea Base	Año Meta	Meta Programada en el Año	Tipo de Meta	Comportamiento del Indicador hacia la Meta	Tipo de Método	Semaforización					
						Verde	Amarillo	Rojo			
Valor:	2020	3.000	NO ACUMULATIVA	DESCENDENTE	INDICE	2.550	3.450	3.450	3.750	2.550	3.750

Variable	Calendario Programado												
	Enero	Febrero	Marzo	Abril	Mayo	Junio	Julio	Agosto	Septiembre	Octubre	Noviembre	Diciembre	Total
INDICE	0.000	0.000	0.000	0.000	0.000	0.000	0.000	0.000	0.000	0.000	0.000	3.000	3.000

Variable	Calendario Ejecutado												
	Enero	Febrero	Marzo	Abril	Mayo	Junio	Julio	Agosto	Septiembre	Octubre	Noviembre	Diciembre	Total
INDICE	0.000	0.000	0.000	0.000	0.000	0.000	0.000	0.000	0.000	0.000	0.000	0.000	0.000

[Firma]
Mtra. Maria Cristina Coronado Cruz
Director General

[Firma]
Mvz. Andrea Mayoral Bravo
Directora de Planeación

[Firma]
Mtra. Maria Cristina Coronado Cruz
Director General

Elaboró

Revisó

Autorizó



TRIMESTRE			
1	2	3	4

FECHA
19/10/2020

AVANCES PROGRAMÁTICOS							
Trimestral			Acumulado				
Programado	Ejecutado	Nivel de Cumplimiento	Programado		Ejecutado		Nivel de Cumplimiento
abs	abs	%	abs	%	abs	%	%
0.000	0.000	0.000	0.000	0.000	0.000	0.000	0.000

RESULTADOS		
Meta Anual Equivalente	Color del Semáforo	Observaciones
0.000	SIN META	


 Mtra. María Cristina Oborobado Cruz
 Director General


 Mvz. Andrea Mayoral Bravo
 Directora de Planeación


 Mtra. María Cristina Oborobado Cruz
 Director General

Elaboró

Revisó

Autorizó



TRIMESTRE			
1	2	3	4

FECHA
19/10/2020

INSTITUCIÓN: 2112106306 - Instituto de Capacitación para el Trabajo del Estado de Quintana Roo
PROGRAMA PRESUPUESTARIO: M001 - Gestión y Apoyo Institucional
UNIDAD RESPONSABLE: 1306-1101 - Despacho de la Dirección General
PROPÓSITO: F.P - Los habitantes del Estado de Quintana Roo cuentan con un Gobierno de Resultados

IDENTIFICACIÓN DEL INDICADOR	
Indicador	09011O2 - Porcentaje de cumplimiento programático de metas sustantivas del Gobierno del Estado

VARIABLES			
NUMERADOR	Total de indicadores de Componentes y Actividades en los Programas Presupuestarios sustantivos de dependencias, entidades y órganos autónomos que alcanzan metas satisfactorias (rango verde) de acuerdo con su semaforización	Unidad de Medida del Numerador	373 - Indicadores de Componentes y Actividades ()
DENOMINADOR	Total de indicadores de Componentes y Actividades en los Programas Presupuestarios sustantivos de dependencias, entidades y órganos autónomos	Unidad de Medida del Denominador	373 - Indicadores de Componentes y Actividades ()

METAS												
Línea Base	Año Meta	Meta Programada en el Año	Tipo de Meta	Comportamiento del Indicador hacia la Meta	Tipo de Método	Semaforización						
						Verde		Amarillo		Rojo		
Año:												
Valor:	2020	90.000	NO ACUMULATIVA	ASCENDENTE	PORCENTAJE	76.506	103.508	67.505	76.505	67.504	103.509	

Variable	Calendario Programado												
	Enero	Febrero	Marzo	Abril	Mayo	Junio	Julio	Agosto	Septiembre	Octubre	Noviembre	Diciembre	Total
NUMERADOR	0.000	0.000	0.000	0.000	0.000	0.000	0.000	0.000	0.000	0.000	0.000	1,297.000	1,297.000
DENOMINADOR	1.000	1.000	1.000	1.000	1.000	1.000	1.000	1.000	1.000	1.000	1.000	1,441.000	1,441.000

Mtra. María Cristina Coronado Cruz
Director General

Mvz. Andrea Mayoral Bravo
Directora de Planeación

Mtra. María Cristina Coronado Cruz
Director General

Elaboró

Revisó

Autorizó



INDICADORES

TRIMESTRE			
1	2	3	4


FECHA
19/10/2020

Variable	Calendario Ejecutado												
	Enero	Febrero	Marzo	Abril	Mayo	Junio	Julio	Agosto	Septiembre	Octubre	Noviembre	Diciembre	Total
NUMERADOR	0.000	0.000	0.000	0.000	0.000	0.000	0.000	0.000	0.000	0.000	0.000	0.000	0.000
DENOMINADOR	0.000	0.000	0.000	0.000	0.000	0.000	0.000	0.000	0.000	0.000	0.000	0.000	0.000

AVANCES PROGRAMÁTICOS							VARIACIÓN		
Trimestral			Acumulado				Trimestral		
Programado	Ejecutado	Nivel de Cumplimiento	Programado		Ejecutado		Nivel de Cumplimiento	Numerador	Denominador
abs	abs	%	abs	%	abs	%	%	%	%
0.000	0.000	0.000	0.000	0.000	0.000	0.000	0.000	0.000	0.000

RESULTADOS		
Meta Anual Equivalente	Color del Semáforo	Observaciones
0.000	SIN META	


 Mtra. Maria Cristina Coronado Cruz
 Director General


 Mvz. Andrea Mayoral Bravo
 Directora de Planeación


 Mtra. Maria Cristina Coronado Cruz
 Director General

Elaboró

Revisó

Autorizó



INDICADORES

TRIMESTRE			
1	2	3	4

FECHA
19/10/2020

INSTITUCIÓN: 2112106306 - Instituto de Capacitación para el Trabajo del Estado de Quintana Roo
PROGRAMA PRESUPUESTARIO: M001 - Gestión y Apoyo Institucional
UNIDAD RESPONSABLE: 1306-1402 - Dirección de Planeación
COMPONENTE: F.P.C01 - Actividades de facilitación (apoyo) desarrolladas para el cumplimiento de metas de las áreas sustantivas

IDENTIFICACIÓN DEL INDICADOR	
Indicador	C01 - Porcentaje de cumplimiento programático de metas sustantivas de la institución

VARIABLES			
NUMERADOR	Total de indicadores de Componentes y Actividades en los Programas Presupuestarios sustantivos del Instituto de Capacitación para el Trabajo que alcanzan metas satisfactorias (rango verde) de acuerdo con su semaforización	Unidad de Medida del Numerador	373 - Indicadores de Componentes y Actividades ()
DENOMINADOR	Total de indicadores de Componentes y Actividades en los Programas Presupuestarios sustantivos del Instituto de Capacitación para el Trabajo	Unidad de Medida del Denominador	373 - Indicadores de Componentes y Actividades ()

METAS												
Línea Base		Año Meta	Meta Programada	Tipo de Meta	Comportamiento del Indicador hacia la Meta	Tipo de Método	Semaforización					
Año:	2018		en el Año				Verde	Amarillo	Rojo			
Valor:	9.000	2020	100.000	ACUMULATIVA	ASCENDENTE	PORCENTAJE	85.000	115.000	75.000	84.999	74.999	115.001

Variable	Calendario Programado												
	Enero	Febrero	Marzo	Abril	Mayo	Junio	Julio	Agosto	Septiembre	Octubre	Noviembre	Diciembre	Total
NUMERADOR	0.000	0.000	6.000	0.000	0.000	6.000	0.000	0.000	6.000	0.000	0.000	6.000	24.000
DENOMINADOR	1.000	1.000	6.000	1.000	1.000	6.000	1.000	1.000	6.000	1.000	1.000	6.000	24.000

Mvz. Andrea Mayoral Bravo
 Directora de Planeación


Mvz. Andrea Mayoral Bravo
 Directora de Planeación

Mtra. Maria Cristina Coronado Cruz
 Director General

Elaboró

Revisó

Autorizó



TRIMESTRE			
1	2	3	4

FECHA
19/10/2020

Variable	Calendario Ejecutado												
	Enero	Febrero	Marzo	Abril	Mayo	Junio	Julio	Agosto	Septiembre	Octubre	Noviembre	Diciembre	Total
NUMERADOR	0.000	0.000	1.000	0.000	0.000	1.000	0.000	0.000	3.000	0.000	0.000	0.000	5.000
DENOMINADOR	1.000	1.000	6.000	1.000	1.000	6.000	1.000	1.000	6.000	1.000	1.000	6.000	18.000

AVANCES PROGRAMÁTICOS								VARIACIÓN	
Trimestral			Acumulado					Trimestral	
Programado	Ejecutado	Nivel de Cumplimiento	Programado		Ejecutado		Nivel de Cumplimiento	Numerador	Denominador
abs	abs	%	abs	%	abs	%	%	%	%
100.000	50.000	50.000	100.000	100.000	27.778	27.778	27.778	-50.000	0.000

RESULTADOS		
Meta Anual Equivalente	Color del Semáforo	Observaciones
50.000	ROJO	Servicio brindado a los quintanarroenses en modalidad de Cursos en Línea, plataforma capacitate.icatqr.edu.mx, fue aceptado por la comunidad y se contribuyó para quedarse en casa para coadyuvar en evitar la propagación de contagio del coronavirus. El éxito de este servicio es que las personas desde la comodidad de su casa, obtienen nuevos conocimientos, habilidades y destrezas, acompañados por un instructor que los oriente y puedan alcanzar los aprendizajes esperados. Se mantendrán las estrategias de promoción para continuar con el éxito obtenido.

Mvz. Andrea Mayoral Bravo
Directora de Planeación


Mvz. Andrea Mayoral Bravo
Directora de Planeación

Mtra. Maria Cristina Coronado Cruz
Director General

Elaboró

Revisó

Autorizó



INDICADORES

TRIMESTRE			
1	2	3	4

FECHA
19/10/2020

INSTITUCIÓN: 2112106306 - Instituto de Capacitación para el Trabajo del Estado de Quintana Roo
PROGRAMA PRESUPUESTARIO: M001 - Gestión y Apoyo Institucional
UNIDAD RESPONSABLE: 1306-1411 - Dirección de Administración
ACTIVIDAD: F.P.C01.A01 - Asistencia a las áreas sustantivas en funciones administrativas, u otras funciones de staff

IDENTIFICACIÓN DEL INDICADOR	
Indicador	C01A01 - Porcentaje de Actas del Comité de Afectación, Destino Final y Baja de los Bienes Muebles.

VARIABLES			
NUMERADOR	Numero de Actas de Sesiones del Comité de Afectación, Destino Final y Baja de los Bienes Muebles del Instituto de Capacitación para el Trabajo en el semestre t	Unidad de Medida del Numerador	21 - Acta de Comité ()
DENOMINADOR	Total de Actas de Sesiones del Comité de Afectación, Destino Final y Baja de los Bienes Muebles. que realiza el Instituto de Capacitación para el Trabajo en el semestre t	Unidad de Medida del Denominador	21 - Acta de Comité ()

METAS												
Linea Base		Año Meta	Meta Programada	Tipo de Meta	Comportamiento del Indicador hacia la Meta	Tipo de Método	Semaforización					
Año:	2018	2020	en el Año				Verde	Amarillo	Rojo			
Valor:	2.000	2.000	100.000	ACUMULATIVA	ASCENDENTE	PORCENTAJE	85.000	115.000	75.000	84.999	74.999	115.001

Variable	Calendario Programado												
	Enero	Febrero	Marzo	Abril	Mayo	Junio	Julio	Agosto	Septiembre	Octubre	Noviembre	Diciembre	Total
NUMERADOR	0.000	0.000	0.000	0.000	0.000	1.000	0.000	0.000	0.000	0.000	0.000	1.000	2.000
DENOMINADOR	1.000	1.000	1.000	1.000	1.000	1.000	1.000	1.000	1.000	1.000	1.000	1.000	2.000

Wilbert Ramon Novelo Vanegas
 Director Administrativo

Mvz. Andrea Mayoral Bravo
 Directora de Planeación

Mtra. Maria Cristina Coronado Cruz
 Director General

Elaboró

Revisó

Autorizó



TRIMESTRE			
1	2	3	4

FECHA
19/10/2020

Variable	Calendario Ejecutado												
	Enero	Febrero	Marzo	Abril	Mayo	Junio	Julio	Agosto	Septiembre	Octubre	Noviembre	Diciembre	Total
NUMERADOR	0.000	0.000	0.000	0.000	0.000	0.000	0.000	0.000	0.000	0.000	0.000	0.000	0.000
DENOMINADOR	1.000	1.000	1.000	1.000	1.000	1.000	1.000	1.000	1.000	1.000	1.000	1.000	1.000

AVANCES PROGRAMÁTICOS								VARIACIÓN	
Trimestral			Acumulado					Trimestral	
Programado	Ejecutado	Nivel de Cumplimiento	Programado		Ejecutado		Nivel de Cumplimiento	Numerador	Denominador
abs	abs	%	abs	%	abs	%	%	%	%
0.000	0.000	0.000	0.000	0.000	0.000	0.000	0.000	0.000	0.000

RESULTADOS		
Meta Anual Equivalente	Color del Semáforo	Observaciones
0.000	SIN META	

Wilbert Ramon Navelo Vanegas
 Director Administrativo


Mvz. Andrea Mayoral Bravo
 Directora de Planeación

Mtra. Maria Cristina Coronado Cruz
 Director General

Elaboró

Revisó

Autorizó



TRIMESTRE			
1	2	3	4

FECHA
19/10/2020

INSTITUCIÓN: 2112106306 - Instituto de Capacitación para el Trabajo del Estado de Quintana Roo
PROGRAMA PRESUPUESTARIO: M001 - Gestión y Apoyo Institucional
UNIDAD RESPONSABLE: 1306-1403 - Dirección Técnica Académica y Enlace
ACTIVIDAD: F.P.C01.A02 - Asistencia a las áreas sustantivas en funciones académicas, u otras funciones de staff

IDENTIFICACIÓN DEL INDICADOR	
Indicador	C01A02 - Porcentaje del informe recibido en la Dirección Técnica Académica y Enlace despues de 10 días de cada mes por parte de las Unidades de Capacitación de todo el Estado .

VARIABLES			
NUMERADOR	Numero de Informe academico recibido en la Dirección Tecnica, Academica y de Enlace dentro de los 10 días de cada mes por parte de las Unidades de Capacitación de todo el Estado en el trimestre t	Unidad de Medida del Numerador	384 - Informe Realizado ()
DENOMINADOR	Total de informes academicos programado a realizar de las Unidades de Capacitación despues de 10 días de cada mes en el trimestre t	Unidad de Medida del Denominador	381 - Informe ()

METAS												
Linea Base		Año Meta	Meta Programada en el Año	Tipo de Meta	Comportamiento del Indicador hacia la Meta	Tipo de Método	Semaforización					
Año:	2018						Verde	Amarillo	Rojo			
Valor:	4.000	2020	100.000	ACUMULATIVA	ASCENDENTE	PORCENTAJE	85.000	115.000	75.000	84.999	74.999	115.001

Variable	Calendario Programado												
	Enero	Febrero	Marzo	Abril	Mayo	Junio	Julio	Agosto	Septiembre	Octubre	Noviembre	Diciembre	Total
NUMERADOR	0.000	0.000	8.000	0.000	0.000	8.000	0.000	0.000	8.000	0.000	0.000	8.000	32.000
DENOMINADOR	1.000	1.000	8.000	1.000	1.000	8.000	1.000	1.000	8.000	1.000	1.000	8.000	32.000

Primitivo Alonso Cervera

Director Técnico Académico y Enlace

Mvz. Andrea Mayoral Bravo

Directora de Planeación

Mtra. María del Pilar Coronado Cruz
 Director General

Elaboró

Revisó

Autorizó



TRIMESTRE			
1	2	3	4

FECHA
19/10/2020

Variable	Calendario Ejecutado												
	Enero	Febrero	Marzo	Abril	Mayo	Junio	Julio	Agosto	Septiembre	Octubre	Noviembre	Diciembre	Total
NUMERADOR	0.000	0.000	8.000	0.000	0.000	8.000	0.000	0.000	8.000	0.000	0.000	0.000	24.000
DENOMINADOR	1.000	1.000	8.000	1.000	1.000	8.000	1.000	1.000	8.000	1.000	1.000	8.000	24.000

AVANCES PROGRAMATICOS								VARIACION	
Trimestral			Acumulado					Trimestral	
Programado	Ejecutado	Nivel de Cumplimiento	Programado		Ejecutado		Nivel de Cumplimiento	Numerador	Denominador
abs	abs	%	abs	%	abs	%	%	%	%
100.000	100.000	100.000	100.000	100.000	100.000	100.000	100.000	0.000	0.000

RESULTADOS		
Meta Anual Equivalente	Color del Semáforo	Observaciones
100.000	VERDE	Las unidades de Capacitación cumplieron en tiempo y forma sus informes trimestrales a la Dirección Técnica, Académica y Enlace.

Primitivo Alonso Cervera

Director Técnico Académico y Enlace

Mvz. Andrea Mayoral Bravo

Directora de Planeación

Mtra. María Cristina Coronado Cruz

Director General

Elaboró

Revisó

Autorizó



TRIMESTRE			
1	2	3	4

FECHA
19/10/2020

INSTITUCIÓN: 2112106306 - Instituto de Capacitación para el Trabajo del Estado de Quintana Roo
PROGRAMA PRESUPUESTARIO: M001 - Gestión y Apoyo Institucional
UNIDAD RESPONSABLE: 1308-1409 - Dirección de Vinculación
ACTIVIDAD: F.P.C01.A03 - Asistencia a las áreas sustantivas en funciones de vinculación u otras funciones de staff

IDENTIFICACIÓN DEL INDICADOR	
Indicador	C01A03 - Porcentaje de contratos y convenios firmados en cursos de Capacitación y Certificación en todo el Estado.

VARIABLES			
NUMERADOR	Numero de contratos y convenios firmados en cursos de Capacitación y Certificación en todo el Estado en el trimestre t	Unidad de Medida del Numerador	190 - Convenio Firmado ()
DENOMINADOR	Total de contratos y convenios programados en cursos de Capacitación y Certificación en todo el Estado en el trimestre t	Unidad de Medida del Denominador	186 - Convanio ()

METAS												
Línea Base	Año Meta	Meta Programada en el Año	Tipo de Meta	Comportamiento del Indicador hacia la Meta	Tipo de Método	Semaforización						
						Verde		Amarillo		Rojo		
Año:	2018	2020										
Valor:	4.000	100.000	ACUMULATIVA	ASCENDENTE	PORCENTAJE	85.000	115.000	75.000	84.999	74.999	115.001	

Variable	Calendario Programado												
	Enero	Febrero	Marzo	Abril	Mayo	Junio	Julio	Agosto	Septiembre	Octubre	Noviembre	Diciembre	Total
NUMERADOR	0.000	0.000	3.000	0.000	0.000	8.000	0.000	0.000	1.000	0.000	0.000	2.000	14.000
DENOMINADOR	1.000	1.000	3.000	1.000	1.000	8.000	1.000	1.000	1.000	1.000	1.000	2.000	14.000

Variable	Calendario Ejecutado												
	Enero	Febrero	Marzo	Abril	Mayo	Junio	Julio	Agosto	Septiembre	Octubre	Noviembre	Diciembre	Total
NUMERADOR	0.000	0.000	3.000	0.000	0.000	0.000	0.000	0.000	1.000	0.000	0.000	0.000	4.000

Guadalupe Elvira Armilla Balam
 Directora de Vinculación

Mvz. Andrea Mayoral Bravo
 Directora de Planeación

Mtra. Maria Cristina Coronado Cruz
 Director General

Elaboró

Revisó

Autorizó



INDICADORES

TRIMESTRE			
1	2	3	4

FECHA
19/10/2020

Variable	Calendario Ejecutado												
	Enero	Febrero	Marzo	Abril	Mayo	Junio	Julio	Agosto	Septiembre	Octubre	Noviembre	Diciembre	Total
DENOMINADOR	1.000	1.000	3.000	1.000	1.000	8.000	1.000	1.000	1.000	1.000	1.000	3.000	4.000

AVANCES PROGRAMÁTICOS							VARIACIÓN		
Trimestral			Acumulado				Trimestral		
Programado	Ejecutado	Nivel de Cumplimiento	Programado		Ejecutado		Nivel de Cumplimiento	Numerador	Denominador
abs	abs	%	abs	%	abs	%	%	%	%
100.000	100.000	100.000	100.000	100.000	100.000	100.000	100.000	0.000	0.000

RESULTADOS		
Meta Anual Equivalente	Color del Semáforo	Observaciones
100.000	VERDE	Durante el periodo de julio-septiembre del 2020, se llevó a cabo acercamiento, vía telefónica; derivado de la contingencia COVID-19 con las diferentes instituciones que quedaron pendientes de su seguimiento, con la fecha para firma de convenio. Con ello se logró cumplir la meta de la firma de convenio programada para este trimestre con el Instituto de Empoderamiento y Liderazgo ZAZIL HA A.C.

Guadalupe F. Alamilia Balam
 Directora de Vinculación

Mvz. Andrea Mayoral Bravo
 Directora de Planeación

Mtra. Maria Cristina Coronado Cruz
 Director General

Elaboró

Revisó

Autorizó



TRIMESTRE			
1	2	3	4

FECHA
22/10/2020

INSTITUCIÓN: 2112106306 - Instituto de Capacitación para el Trabajo del Estado de Quintana Roo
PROGRAMA PRESUPUESTARIO: E008 - Capacitación y Certificación para y en el Trabajo
UNIDAD RESPONSABLE: 1306-1403 - Dirección Técnica Académica y Enlace
COMPONENTE: F.P.C01 - Personas inscritas a través de cursos de capacitación y/o certificación.
POBLACIÓN OBJETIVO/ÁREA DE ENFOQUE: Personas de 15 años y más del Estado de Quintana Roo

BENEFICIARIOS	
Tipo de Beneficiarios	17 - Persona

Beneficiarios	Calendario de Beneficiarios (Programado)												Anual Total
	Primer Trimestre			Segundo Trimestre			Tercer Trimestre			Cuarto Trimestre			
	Enero	Febrero	Marzo	Abril	Mayo	Junio	Julio	Agosto	Septiembre	Octubre	Noviembre	Diciembre	
Hombres	141	287	288	277	729	476	1,011	981	976	977	866	140	7,149
Mujeres	422	860	867	830	2,186	1,427	3,039	2,944	2,924	2,931	2,599	422	21,451
Grupos Prioritarios	0	0	0	0	0	0	0	0	0	0	0	0	0
Total por Mes	563	1,147	1,155	1,107	2,915	1,903	4,050	3,925	3,900	3,908	3,465	562	28,600

Beneficiarios	Calendario de Beneficiarios (Ejecutado)												Anual Total
	Primer Trimestre			Segundo Trimestre			Tercer Trimestre			Cuarto Trimestre			
	Enero	Febrero	Marzo	Abril	Mayo	Junio	Julio	Agosto	Septiembre	Octubre	Noviembre	Diciembre	
Hombres	652	900	807	51	504	1,722	920	756	833	0	0	0	7,145
Mujeres	1,193	1,761	1,598	137	974	3,666	3,202	3,255	3,100	0	0	0	18,886
Grupos Prioritarios	0	0	0	0	0	0	0	0	0	0	0	0	0
Total por Mes	1,845	2,661	2,405	188	1,478	5,388	4,122	4,011	3,933	0	0	0	26,031

Primitivo Alonso Cervera
 Director Técnico Académica y Enlace


Mvz. Andrea Mayoral Bravo
 Directora de Planeación

Mtra. María Cristina Coronado Cruz
 Director General

Elaboró

Revisó

Autorizó



TRIMESTRE			
1	2	3	4

FECHA
22/10/2020

AVANCE BENEFICIARIOS							
Beneficiarios	Trimestral			Acumulado			Observaciones
	Programado	Ejecutado	Variación	Programado	Ejecutado	Variación	
Hombres	2,968	2,509	-459	5,166	7,145	1,979	Tiene un bajo interés comparado con el género femenino, debido a que los servicios se priorizaron a las mujeres, así como la falta de tiempo ya que la mayoría de hombres tiene trabajos que desempeñan la mayor parte del día.
Mujeres	8,907	9,557	650	15,499	18,886	3,387	Existe un alto interés en los cursos ofertados así como el tiempo para ingresar a los cursos ofertados.
Prioritarios	0	0	0	0	0	0	
Total	11,875	12,066	191	20,665	26,031	5,366	

Primitivo Alonso Cervera
Director Técnico Académico y Enlace

Mvz. Andrea Mayoral Bravo
Directora de Planeación

Mtra. María Cristina Coronado Cruz
Director General

Elaboró

Revisó

Autorizó

