



COMISIÓN DE AGUA POTABLE Y ALCANTARILLADO DEL ESTADO DE QUINTANA ROO

Comisión de Agua Potable y Alcantarillado

**CAPA**


Estado Analítico de Ingresos


DEL 1 DE ENERO AL 31 DE OCTUBRE DEL 2020


en pesos

Estado Analítico de Ingresos Por Fuente de Financiamiento	Ingresos				Diferencia)
	Estimado	Ampliaciones / (Reducciones)	Modificado	Devengado	
<b>Ingresos del gobierno</b>	795,156,215.00	435,830,914.37	1,230,987,129.37	1,076,425,012.64	281,268,797.64
Derechos	787,356,215.00	15,622,744.00	802,978,959.00	652,833,547.34	(134,522,667.66)
Productos	7,800,000.00	0.00	7,800,000.00	8,317,525.78	517,525.78
Aprovechamientos	0.00	103,914.00	103,914.00	120,490.13	120,490.13
Participaciones y Aportaciones	0.00	420,104,256.37	420,104,256.37	415,153,449.39	415,153,449.39
Transferencias, Asignaciones, Subsidios y Otras Ayudas	0.00	0.00	0.00	0.00	0.00
<b>Ingresos de Organismos y Empresas</b>	18,852,188.00	(15,726,658.00)	3,125,530.00	0.00	(18,852,188.00)
Ingresos por Ventas de Bienes y Servicios	18,852,188.00	(15,726,658.00)	3,125,530.00	0.00	(18,852,188.00)
Transferencias, Asignaciones, Subsidios y Otras Ayudas	0.00	0.00	0.00	0.00	0.00
<b>Ingresos derivados de Financiamiento</b>	0.00	0.00	0.00	0.00	0.00
Ingresos derivados de Financiamiento	0.00	0.00	0.00	0.00	0.00
<b>Total</b>	814,008,403.00	420,104,256.37	1,234,112,659.37	1,076,425,012.64	262,416,609.64

Ingresos Excedentes	
1,076,425,012.64	1,076,425,012.64

ELABORÓ   
 Lic. Irene Yolanda Castillo Montalvo  
 Directora de Recursos Financieros

REVISÓ   
 Jaime Melinero Gómez  
 Coordinador Administrativo y Financiero

AUTORIZÓ   
 Francisco Gerardo Mora Vallejo  
 Director General de la CAPA