



GOBIERNO DEL ESTADO DE QUINTANA ROO
FORMATO EVALUATORIO PROGRAMÁTICO DEL SIPPRES FESIPPRES-02

BENEFICIARIOS

TRIMESTRE			
1	2	3	4

FECHA
04/02/2021

INSTITUCIÓN: 2111103103 - Secretaría de Obras Públicas
PROGRAMA PRESUPUESTARIO: Infraestructura Social
UNIDAD RESPONSABLE: 1103-2208 - Subsecretaría de Planeación, Gestión y Programación
COMPONENTE: F.P.C01 - Obras de Infraestructura Social Sustentables en el Estado terminadas
POBLACIÓN OBJETIVO/ÁREA DE ENFOQUE: Habitantes de las comunidades del Estado de Quintana Roo

BENEFICIARIOS	
Tipo de Beneficiarios	11 - Habitante

Beneficiarios	Calendario de Beneficiarios (Programado)												Anual Total
	Primer Trimestre			Segundo Trimestre			Tercer Trimestre			Cuarto Trimestre			
	Enero	Febrero	Marzo	Abril	Mayo	Junio	Julio	Agosto	Septiembre	Octubre	Noviembre	Diciembre	
Hombres	0	0	0	0	0	100	0	0	0	0	0	0	100
Mujeres	0	0	0	0	0	200	0	0	0	0	0	0	200
Grupos Prioritarios	0	0	0	0	0	0	0	0	0	0	0	300	300
Total por Mes	0	0	0	0	0	300	0	0	0	0	0	300	600

Beneficiarios	Calendario de Beneficiarios (Ejecutado)												Anual Total
	Primer Trimestre			Segundo Trimestre			Tercer Trimestre			Cuarto Trimestre			
	Enero	Febrero	Marzo	Abril	Mayo	Junio	Julio	Agosto	Septiembre	Octubre	Noviembre	Diciembre	
Hombres	0	0	0	0	0	100	0	0	0	0	0	0	100
Mujeres	0	0	0	0	0	200	0	0	0	0	0	0	200
Grupos Prioritarios	0	0	0	0	0	0	0	0	0	0	0	300	300
Total por Mes	0	0	0	0	0	300	0	0	0	0	0	300	600

M. Pl. Gustavo Maxim Vázquez López
Director de Planeación

Ing. Ana Gardelia Moreno Mex
Subsecretaría de Planeación, Gestión y Programación

Ing. William Saucath Contreras Alarcón
Secretario de Obras Públicas

Elaboró

Revisó

Autorizó





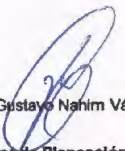
GOBIERNO DEL ESTADO DE QUINTANA ROO
 FORMATO EVALUATORIO PROGRAMÁTICO DEL SIPPRES FESIPPRES-02

BENEFICIARIOS


TRIMESTRE			
1	2	3	4

FECHA
04/02/2021

AVANCE BENEFICIARIOS							
Beneficiarios	Trimestral			Acumulado			Observaciones
	Programado	Ejecutado	Variación	Programado	Ejecutado	Variación	
Hombres	0	0	0	100	100	0	
Mujeres	0	0	0	200	200	0	
Prioritarios	300	300	0	300	300	0	Mas de 300 habitantes en el Estado beneficiados con IS
Total	300	300	0	600	600	0	


 M. Pl. Gustavo Nahim Vázquez López
 Director de Planeación

Elaboró


 Ing. Ana Gerdelina Moreno Mex
 Subsecretaria de Planeación, Gestión y Programación

Revisó


 Ing. William Saulbeth Contrado Alarcón
 Secretario de Obras Públicas

Autorizó





GOBIERNO DEL ESTADO DE QUINTANA ROO
FORMATO EVALUATORIO PROGRAMÁTICO DEL SIPPRES FESIPPRES-02
BENEFICIARIOS

TRIMESTRE			
1	2	3	4

FECHA
04/02/2021

INSTITUCIÓN: 2111103103 - Secretaría de Obras Públicas
PROGRAMA PRESUPUESTARIO: Infraestructura para el Desarrollo Económico
UNIDAD RESPONSABLE: 1103-2208 - Subsecretaría de Planeación, Gestión y Programación
COMPONENTE: F.P.C01 - Carreteras construidas, modernizadas y conservadas en el Estado
POBLACIÓN OBJETIVO/ÁREA DE ENFOQUE: Habitantes de las comunidades del Estado de Quintana Roo

BENEFICIARIOS	
Tipo de Beneficiarios	11 - Habitante

Beneficiarios	Calendario de Beneficiarios (Programado)												Anual Total
	Primer Trimestre			Segundo Trimestre			Tercer Trimestre			Cuarto Trimestre			
	Enero	Febrero	Marzo	Abril	Mayo	Junio	Julio	Agosto	Septiembre	Octubre	Noviembre	Diciembre	
Hombres	0	0	0	10	10	10	50	20	50	50	0	0	200
Mujeres	0	0	0	20	20	20	100	40	100	100	0	0	400
Grupos Prioritarios	0	0	0	0	0	0	0	0	0	0	0	0	0
Total por Mes	0	0	0	30	30	30	150	60	150	150	0	0	600

Beneficiarios	Calendario de Beneficiarios (Ejecutado)												Anual Total
	Primer Trimestre			Segundo Trimestre			Tercer Trimestre			Cuarto Trimestre			
	Enero	Febrero	Marzo	Abril	Mayo	Junio	Julio	Agosto	Septiembre	Octubre	Noviembre	Diciembre	
Hombres	0	0	0	10	10	10	50	20	50	50	0	0	200
Mujeres	0	0	0	20	20	20	100	40	100	100	0	0	400
Grupos Prioritarios	0	0	0	0	0	0	0	0	0	0	0	0	0
Total por Mes	0	0	0	30	30	30	150	60	150	150	0	0	600

M. Pl. Gustavo Nahim Vázquez López
Director de Planeación

Ing. Ana Galdalja Moreno Mex
Subsecretaría de Planeación, Gestión y Programación

Ing. William Sauceth Conrado Alarcón
Secretario de Obras Públicas

Elaboró

Revisó


Autorizó




TRIMESTRE			
1	2	3	4

FECHA
04/02/2021


AVANCE BENEFICIARIOS							
Beneficiarios	Trimestral			Acumulado			Observaciones
	Programado	Ejecutado	Variación	Programado	Ejecutado	Variación	
Hombres	50	50	0	200	200	0	N/A
Mujeres	100	100	0	400	400	0	N/A
Prioritarios	0	0	0	0	0	0	N/A
Total	150	150	0	600	600	0	


M. Pl. Gustavo Nahim Vázquez López
Director de Planeación

Elaboró


Ing. Ana Gardella Moreno Mex
Subsecretaria de Planeación, Gestión y Programación

Revisó


Ing. William Saulceth Contrado Alarcón
Secretario de Obras Públicas

Autorizó





GOBIERNO DEL ESTADO DE QUINTANA ROO
FORMATO EVALUATORIO PROGRAMÁTICO DEL SIPPRES FESIPPRES-02
BENEFICIARIOS

TRIMESTRE			
1	2	3	4

FECHA
04/02/2021

INSTITUCIÓN: 2111103103 - Secretaría de Obras Públicas
PROGRAMA PRESUPUESTARIO: Infraestructura Social
UNIDAD RESPONSABLE: 1103-2208 - Subsecretaría de Planeación, Gestión y Programación
COMPONENTE: F.P.C02 - Programa Integral de Ciclopistas Implementado
POBLACIÓN OBJETIVO/ÁREA DE ENFOQUE: Habitantes de las comunidades del Estado de Quintana Roo

BENEFICIARIOS	
Tipo de Beneficiarios	11 - Habitante

Beneficiarios	Calendario de Beneficiarios (Programado)												Anual Total
	Primer Trimestre			Segundo Trimestre			Tercer Trimestre			Cuarto Trimestre			
	Enero	Febrero	Marzo	Abril	Mayo	Junio	Julio	Agosto	Septiembre	Octubre	Noviembre	Diciembre	
Hombres	0	0	0	0	0	720	0	0	0	0	0	720	1,440
Mujeres	0	0	0	0	0	780	0	0	0	0	0	780	1,560
Grupos Prioritarios	0	0	0	0	0	0	0	0	0	0	0	0	0
Total por Mes	0	0	0	0	0	1,500	0	0	0	0	0	1,500	3,000

Beneficiarios	Calendario de Beneficiarios (Ejecutado)												Anual Total
	Primer Trimestre			Segundo Trimestre			Tercer Trimestre			Cuarto Trimestre			
	Enero	Febrero	Marzo	Abril	Mayo	Junio	Julio	Agosto	Septiembre	Octubre	Noviembre	Diciembre	
Hombres	0	0	0	0	0	720	0	0	0	0	0	720	1,440
Mujeres	0	0	0	0	0	780	0	0	0	0	0	780	1,560
Grupos Prioritarios	0	0	0	0	0	0	0	0	0	0	0	0	0
Total por Mes	0	0	0	0	0	1,500	0	0	0	0	0	1,500	3,000

M. Pl. Gustavo Nehim Vázquez López
Director de Planeación

Ing. Ana Gaxiola Moreno, Mex
Subsecretaría de Planeación, Gestión y Programación

Ing. William Salicrú Conrado Alarcón
Secretario de Obras Públicas

Elaboró

Revisó

Autorizó



TRIMESTRE			
1	2	3	4

FECHA
04/02/2021

AVANCE BENEFICIARIOS							
Beneficiarios	Trimestral			Acumulado			Observaciones
	Programado	Ejecutado	Variación	Programado	Ejecutado	Variación	
Hombres	720	720	0	1,440	1,440	0	
Mujeres	780	780	0	1,560	1,560	0	
Prioritarios	0	0	0	0	0	0	Más de 3000 habitantes beneficiados por implementación de ciclovías
Total	1,500	1,500	0	3,000	3,000	0	

M. Pl. Gustavo Nahim Vázquez López
Director de Planeación

Elaboró

Ing. Ana Gardelía Moreno Mex
Subsecretaría de Planeación, Gestión y Programación

Revisó

Ing. William Sauceth Conrado Alarcón
Secretario de Obras Públicas

Autorizó





GOBIERNO DEL ESTADO DE QUINTANA ROO
FORMATO EVALUATORIO PROGRAMÁTICO DEL SIPPRES FESIPPRES-02
BENEFICIARIOS

TRIMESTRE			
1	2	3	4

FECHA
04/02/2021

INSTITUCIÓN: 2111103103 - Secretaría de Obras Públicas
PROGRAMA PRESUPUESTARIO: Infraestructura para el Desarrollo Económico
UNIDAD RESPONSABLE: 1103-2208 - Subsecretaría de Planeación, Gestión y Programación
COMPONENTE: F.P.C02 - Sistema de Planificación de Inversiones creado
POBLACIÓN OBJETIVO/ÁREA DE ENFOQUE: Habitantes de las comunidades del Estado de Quintana Roo

BENEFICIARIOS	
Tipo de Beneficiarios	11 - Habitante

Beneficiarios	Calendario de Beneficiarios (Programado)												Anual Total
	Primer Trimestre			Segundo Trimestre			Tercer Trimestre			Cuarto Trimestre			
	Enero	Febrero	Marzo	Abril	Mayo	Junio	Juño	Agosto	Septiembre	Octubre	Noviembre	Diciembre	
Hombres	0	0	0	0	0	720	0	0	0	0	0	720	1,440
Mujeres	0	0	0	0	0	780	0	0	0	0	0	780	1,560
Grupos Prioritarios	0	0	0	0	0	0	0	0	0	0	0	0	0
Total por Mes	0	0	0	0	0	1,500	0	0	0	0	0	1,500	3,000

Beneficiarios	Calendario de Beneficiarios (Ejecutado)												Anual Total
	Primer Trimestre			Segundo Trimestre			Tercer Trimestre			Cuarto Trimestre			
	Enero	Febrero	Marzo	Abril	Mayo	Junio	Juño	Agosto	Septiembre	Octubre	Noviembre	Diciembre	
Hombres	0	0	0	0	0	320	0	0	0	0	0	720	1,040
Mujeres	0	0	0	0	0	315	0	0	0	0	0	780	1,096
Grupos Prioritarios	0	0	0	0	0	0	0	0	0	0	0	0	0
Total por Mes	0	0	0	0	0	636	0	0	0	0	0	1,500	2,136

M.PI. Gustavo Nahim Vázquez López
 Director de Planeación

[Signature]
 Ing. Ana Cardella Moreno Méx
 Subsecretaría de Planeación, Gestión y Programación

[Signature]
 Ing. William Sauleath Conrado Alanón
 Secretario de Obras Públicas

Elaboró

Revisó

Autorizó



TRIMESTRE			
1	2	3	4

FECHA
04/02/2021

AVANCE BENEFICIARIOS							
Beneficiarios	Trimestral			Acumulado			Observaciones
	Programado	Ejecutado	Variación	Programado	Ejecutado	Variación	
Hombres	720	720	0	1,440	1,040	-400	N/A
Mujeras	780	780	0	1,560	1,096	-464	N/A
Prioritarios	0	0	0	0	0	0	N/A
Total	1,500	1,500	0	3,000	2,138	-864	

M.Pl. Gustavo Melim Vázquez López
Director de Planeación

Elaboró

Ing. Ana Gardella Moreno Mex
Subsecretaria de Planeación, Gestión y Programación

Revisó

Ing. William Sauceth Conrado Alarcón
Secretario de Obras Públicas

Autorizó





GOBIERNO DEL ESTADO DE QUINTANA ROO
FORMATO EVALUATORIO PROGRAMÁTICO DEL SIPPRES FESIPPRES-01

INDICADORES

TRIMESTRE			
1	2	3	4

FECHA
04/02/2021

INSTITUCIÓN: 2111103103 - Secretaría de Obras Públicas
PROGRAMA PRESUPUESTARIO: K005 - Infraestructura Social
UNIDAD RESPONSABLE: 1103-2208 - Subsecretaría de Planeación, Gestión y Programación
ACTIVIDAD: F.P.C01A01 - Elaboración de Proyectos Ejecutivos de Infraestructura Social

IDENTIFICACIÓN DEL INDICADOR	
Indicador	SINTRAISC01AO1 - Porcentaje de Proyectos para Obras de Infraestructura Social ejecutados en el Estado

VARIABLES			
NUMERADOR	No. de proyectos de obra pública ejecutados	Unidad de Medida del Numerador	668 - Proyecto Ejecutado ()
DENOMINADOR	No. de proyectos elaborados	Unidad de Medida del Denominador	670 - Proyecto Elaborado ()

METAS												
Linea Base		Año Meta	Meta Programada	Tipo de Meta	Comportamiento del Indicador hacia la Meta	Tipo de Método	Semaforización					
Año:	2018		en el Año				Verde	Amarillo	Rojo			
Valor:	100.000	2020	100.000	ACUMULATIVA	DESCENDENTE	PORCENTAJE	85.000	115.000	115.001	125.000	84.999	125.001

Variable	Calendario Programado												
	Enero	Febrero	Marzo	Abril	Mayo	Junio	Julio	Agosto	Septiembre	Octubre	Noviembre	Diciembre	Total
NUMERADOR	0.000	0.000	0.000	0.000	0.000	10.000	10.000	10.000	10.000	10.000	0.000	0.000	50.000
DENOMINADOR	1.000	1.000	1.000	10.000	10.000	10.000	10.000	10.000	10.000	10.000	1.000	1.000	50.000

Variable	Calendario Ejecutado												
	Enero	Febrero	Marzo	Abril	Mayo	Junio	Julio	Agosto	Septiembre	Octubre	Noviembre	Diciembre	Total
NUMERADOR	0.000	0.000	0.000	0.000	0.000	7.000	0.000	0.000	0.000	50.000	40.000	6.000	103.000

M. Pl. Gustavo Nahim Vázquez López

Director de Planeación

Elaboró

Ing. Ana Barrocal Moreno Mex.

Subsecretaría de Planeación, Gestión y Programación

Revisó

Ing. William Saúlcoth Cochrado Alarcón

Secretaría de Obras Públicas

Autorizó





GOBIERNO DEL ESTADO DE QUINTANA ROO
 FORMATO EVALUATORIO PROGRAMÁTICO DEL SIPPRES FESIPPRES-01

INDICADORES


TRIMESTRE			
1	2	3	4

FECHA
04/02/2021


Variable	Calendario Ejecutado												
	Enero	Febrero	Marzo	Abril	Mayo	Junio	Julio	Agoato	Septiembre	Octubre	Noviembre	Diciembre	Total
DENOMINADOR	1.000	1.000	1.000	10.000	10.000	7.000	10.000	10.000	10.000	50.000	40.000	6.000	103.000


AVANCES PROGRAMATICOS								VARIACION	
Trimestral			Acumulado					Trimestral	
Programado	Ejecutado	Nivel de Cumplimiento	Programado		Ejecutado		Nivel de Cumplimiento	Numerador	Denominador
abs	abs	%	abs	%	abs	%	%	%	%
100.000	100.000	100.000	100.000	100.000	100.000	100.000	100.000	860.000	860.000

RESULTADOS		
Meta Anual Equivalente	Color del Semáforo	Observaciones
100.000	VERDE	Se autorizaron 103 acciones de IS en total para el ejercicio 2020.


 M.PI. Gustavo Nahini Vázquez López
 Director de Planeación

Elaboró


 Ing. Ana Carolina Moreno Mex
 Subsecretaria de Planeación, Gestión y Programación
 Revisó


 Ing. William Sauceth Coronado Alarcón
 Secretario de Obras Públicas
 Autorizó





GOBIERNO DEL ESTADO DE QUINTANA ROO
FORMATO EVALUATORIO PROGRAMÁTICO DEL SIPPRES FESIPPRES-01
INDICADORES

TRIMESTRE			
1	2	3	4

FECHA
04/02/2021

INSTITUCIÓN: 2111103103 - Secretaría de Obras Públicas
PROGRAMA PRESUPUESTARIO: K005 - Infraestructura Social
UNIDAD RESPONSABLE: 1103-3304 - Dirección de Licitaciones
ACTIVIDAD: F.P.C01.A04 - Licitación de Proyectos de Infraestructura Social

IDENTIFICACIÓN DEL INDICADOR	
Indicador	SINTRAISC01A04 - Porcentaje de Ofertas Económicas solventes para Obras de Infraestructura Social

VARIABLES			
NUMERADOR	No. de ofertas económicas solventes	Unidad de Medida del Numerador	834 - Paquete de Licitación Solvente ()
DENOMINADOR	No. de de ofertas presentadas	Unidad de Medida del Denominador	835 - Paquete de Licitación ()

METAS												
Línea Base	Año Meta	Meta Programada en el Año	Tipo de Meta	Comportamiento del Indicador hacia la Meta	Tipo de Método	Semafortización						
						Verde		Amarillo		Rojo		
Año:	2018											
Valor:	100.000	2020	100.000	ACUMULATIVA	ASCENDENTE	PORCENTAJE	85.000	115.000	75.000	84.999	74.999	115.001

Variable	Calendario Programado												
	Enero	Febrero	Marzo	Abril	Mayo	Junio	Julio	Agosto	Septiembre	Octubre	Noviembre	Diciembre	Total
NUMERADOR	0.000	0.000	0.000	0.000	0.000	0.000	5.000	5.000	5.000	5.000	0.000	0.000	20.000
DENOMINADOR	1.000	1.000	1.000	1.000	1.000	1.000	5.000	5.000	5.000	5.000	1.000	1.000	20.000

Variable	Calendario Ejecutado												
	Enero	Febrero	Marzo	Abril	Mayo	Junio	Julio	Agosto	Septiembre	Octubre	Noviembre	Diciembre	Total
NUMERADOR	0.000	0.000	0.000	0.000	0.000	0.000	0.000	0.000	5.000	50.000	40.000	8.000	103.000

M. Pl. Gustavo Nahm Yáñez López
 Director de Planeación

Ing. Ana Gardelia Moreno Mex
 Subsecretaría de Planeación, Gestión y Programación

Ing. William Saulceth Contrazo Alarcón
 Secretario de Obras Públicas

Elaboró **Revisó** **Autorizó**





GOBIERNO DEL ESTADO DE QUINTANA ROO
 FORMATO EVALUATORIO PROGRAMÁTICO DEL SIPPRES FESIPPRES-01

INDICADORES


TRIMESTRE			
1	2	3	4

FECHA
04/02/2021


Variable	Calendario Ejecutado												
	Enero	Febrero	Marzo	Abril	Mayo	Junio	Julio	Agoato	Septiembre	Octubre	Noviembre	Diciembre	Total
DENOMINADOR	1.000	1.000	1.000	1.000	1.000	1.000	5.000	5.000	5.000	50.000	40.000	8.000	103.000


AVANCES PROGRAMÁTICOS								VARIACIÓN	
Trimestral			Acumulado					Trimestral	
Programado	Ejecutado	Nivel de Cumplimiento	Programado		Ejecutado		Nivel de Cumplimiento	Numerador	Denominador
abs	abs	%	abs	%	abs	%	%	%	%
100.000	100.000	100.000	100.000	100.000	100.000	100.000	100.000	1.860.000	1.860.000

RESULTADOS		
Meta Anual Equivalente	Color del Semáforo	Observaciones
100.000	VERDE	Se contrataron 103 proyectos al finalizar el ejercicio 2020.


 M. Pl. Gustavo Nahim Vázquez López
 Director de Planeación

Elaboró


 Ing. Ana Gardelia Moreno Mex
 Subsecretaria de Planeación, Gestión y Programación
 Revisó


 Ing. William Saulceth Conrado Alarcón
 Secretario de Obras Públicas
 Autorizó





GOBIERNO DEL ESTADO DE QUINTANA ROO
FORMATO EVALUATORIO PROGRAMÁTICO DEL SIPPRES FESIPPRES-01

INDICADORES

TRIMESTRE			
1	2	3	4

FECHA
04/02/2021

INSTITUCIÓN: 2111103103 - Secretaría de Obras Públicas
PROGRAMA PRESUPUESTARIO: K005 - Infraestructura Social
UNIDAD RESPONSABLE: 1103-2405 - Dirección de Vinculación y Participación Social
ACTIVIDAD: F.P.C01.A05 - Instalación de Comités de Contraloría Social para la ejecución de Obras de Infraestructura Social

IDENTIFICACIÓN DEL INDICADOR	
Indicador	SINTRAI SC01A05 - Porcentaje de Participantes en Comités de Contraloría Social en el tema de Obras con Infraestructura Social

VARIABLES			
NUMERADOR	No. de participantes asistentes	Unidad de Medida del Numerador	535 - Participantes ()
DENOMINADOR	No. de participantes convocados	Unidad de Medida del Denominador	535 - Participantes ()

METAS												
Línea Base		Año Meta	Meta Programada	Tipo de Meta	Comportamiento del Indicador hacia la Meta	Tipo de Método	Semafortización					
Año:	2018		en el Año				Verde	Amarillo	Rojo			
Valor:	100.000	2020	100.000	ACUMULATIVA	DESCENDENTE	PORCENTAJE	85.000	115.000	115.001	125.000	84.999	125.001

Variable	Calendario Programado												
	Enero	Febrero	Marzo	Abril	Mayo	Junio	Julio	Agosto	Septiembre	Octubre	Noviembre	Diciembre	Total
NUMERADOR	0.000	0.000	0.000	0.000	0.000	10.000	10.000	10.000	10.000	10.000	0.000	0.000	50.000
DENOMINADOR	1.000	1.000	1.000	1.000	1.000	10.000	10.000	10.000	10.000	10.000	1.000	10.000	50.000

Variable	Calendario Ejecutado												
	Enero	Febrero	Marzo	Abril	Mayo	Junio	Julio	Agosto	Septiembre	Octubre	Noviembre	Diciembre	Total
NUMERADOR	0.000	0.000	0.000	0.000	0.000	7.000	0.000	0.000	1.000	50.000	40.000	5.000	103.000

M.PI. Gustavo Nahúm Vázquez López
Director de Planeación

Ing. Ana Gardella Moreno Mex
Subsecretaría de Planeación, Gestión y Programación

Ing. William Saucón Contró Alarcón
Secretario de Obras Públicas

Elaboró

Revisó

Autorizó



INDICADORES

TRIMESTRE			
1	2	3	4

FECHA
04/02/2021

Variable	Calendario Ejecutado												
	Enero	Febrero	Marzo	Abril	Mayo	Junio	Julio	Agosto	Septiembre	Octubre	Noviembre	Diciembre	Total
DENOMINADOR	1.000	1.000	1.000	1.000	1.000	7.000	10.000	10.000	10.000	50.000	35.000	1.000	103.000

AVANCES PROGRAMÁTICOS								VARIACIÓN	
Trimestral			Acumulado					Trimestral	
Programado	Ejecutado	Nivel de Cumplimiento	Programado		Ejecutado		Nivel de Cumplimiento	Numerador	Denominador
abs	abs	%	abs	%	abs	%	%	%	%
100.000	110.465	110.465	100.000	100.000	100.000	100.000	100.000	850.000	760.000

RESULTADOS		
Meta Anual Equivalente	Color del Semáforo	Observaciones
110.465	VERDE	Se conformaron 103 comités para este 2020, esto por la contingencia COVID-19

M. Pl. Gustavo Néstor Vázquez López
 Director de Planeación

Ing. Ana Gardelia Moreno Max
 Subsecretaria de Planeación, Gestión y Programación

Ing. William Saucath Contró Alarcón
 Secretario de Obras Públicas

Elaboró

Revisó

Autorizó



TRIMESTRE			
1	2	3	4

FECHA
04/02/2021

INSTITUCIÓN: 2111103103 - Secretaría de Obras Públicas
PROGRAMA PRESUPUESTARIO: K005 - Infraestructura Social
UNIDAD RESPONSABLE: 1103-3303 - Dirección de Costos
ACTIVIDAD: F.P.C01.A06 - Ejecución de obra de Infraestructura Social por Administración Directa

IDENTIFICACIÓN DEL INDICADOR	
Indicador	SINTRAISC01A06 - Porcentaje de Obras de Infraestructura Social por adjudicación directa realizadas

VARIABLES			
NUMERADOR	No. Obras de infraestructura social directas realizadas	Unidad de Medida del Numerador	836 - Obra por Adjudicación Directa ()
DENOMINADOR	No. Obras de infraestructura social directas programadas	Unidad de Medida del Denominador	836 - Obra por Adjudicación Directa ()

METAS												
Linea Base		Año Meta	Meta Programada	Tipo de Meta	Comportamiento del Indicador hacia la Meta	Tipo de Método	Semafización					
Año:	2018		en el Año				Verde	Amarillo	Rojo			
Valor:	100.000	2020	100.000	ACUMULATIVA	DESCENDENTE	PORCENTAJE	85.000	115.000	115.001	125.000	84.999	125.001

Variable	Calendario Programado												
	Enero	Febrero	Marzo	Abril	Mayo	Junio	Julio	Agosto	Septiembre	Octubre	Noviembre	Diciembre	Total
NUMERADOR	0.000	0.000	0.000	0.000	0.000	0.000	0.000	0.000	0.000	0.000	2.000	0.000	2.000
DENOMINADOR	1.000	1.000	1.000	1.000	1.000	1.000	1.000	1.000	1.000	1.000	2.000	1.000	2.000

Variable	Calendario Ejecutado												
	Enero	Febrero	Marzo	Abril	Mayo	Junio	Julio	Agosto	Septiembre	Octubre	Noviembre	Diciembre	Total
NUMERADOR	0.000	0.000	0.000	0.000	0.000	0.000	0.000	0.000	0.000	0.000	2.000	0.000	2.000

M. Pl. Gustavo Nahim Vázquez López
Director de Planeación

Ing. Ana García Moreno-Max
Subsecretaría de Planeación, Gestión y Programación

Ing. William Saúlceith Conrado Alarcón
Secretario de Obras Públicas

Elaboró

Revisó

Autorizó





GOBIERNO DEL ESTADO DE QUINTANA ROO
 FORMATO EVALUATORIO PROGRAMÁTICO DEL SIPPRES FESIPPRES-01

INDICADORES

TRIMESTRE			
1	2	3	4

FECHA
04/02/2021

Variable	Calendario Ejecutado												
	Enero	Febrero	Marzo	Abril	Mayo	Junio	Julio	Agosto	Septiembre	Octubre	Noviembre	Diciembre	Total
DENOMINADOR	1.000	1.000	1.000	1.000	1.000	1.000	1.000	1.000	1.000	1.000	2.000	1.000	2.000

AVANCES PROGRAMÁTICOS							VARIACION		
Trimestral			Acumulado				Trimestral		
Programado	Ejecutado	Nivel de Cumplimiento	Programado		Ejecutado		Nivel de Cumplimiento	Numerador	Denominador
abs	abs	%	abs	%	abs	%	%	%	%
100.000	100.000	100.000	100.000	100.000	100.000	100.000	100.000	0.000	0.000

RESULTADOS		
Meta Anual Equivalente	Color del Semáforo	Observaciones
100.000	VERDE	Se realizaron 2 proyectos de atención a vialidades por adjudicación directa

M.PI. Gustavo Napim Vázquez López

Director de Planeación

Elaboró

[Signature]
 Ing. Ana Gardella Moreno Mex
 Subsecretaria de Planeación, Gestión y Programación

Revisó

Ing. William Saulceth Conrado Alarcón

Secretario de Obras Públicas

Autorizó





GOBIERNO DEL ESTADO DE QUINTANA ROO
FORMATO EVALUATORIO PROGRAMÁTICO DEL SIPPRES FESIPPRES-01
INDICADORES

TRIMESTRE			
1	2	3	4

FECHA
04/02/2021

INSTITUCIÓN: 2111103103 - Secretaría de Obras Públicas
PROGRAMA PRESUPUESTARIO: K005 - Infraestructura Social
UNIDAD RESPONSABLE: 1103-2208 - Subsecretaría de Planeación, Gestión y Programación
ACTIVIDAD: F.P.C01.A07 - Supervisión de obras contratadas de Infraestructura Social

IDENTIFICACIÓN DEL INDICADOR	
Indicador	SINTRAISC01A07 - Porcentaje de Obras de Infraestructura Social terminadas y entregadas de acuerdo al calendario de ejecución

VARIABLES			
NUMERADOR	No. de obras de Infraestructura Social terminadas y entregadas de acuerdo a calendario	Unidad de Medida del Numerador	837 - Obra Entregada ()
DENOMINADOR	No. de obras de infraestructura Social programadas	Unidad de Medida del Denominador	838 - Obra Programada ()

METAS												
Año:	Linea Base	Año Meta	Meta Programada en el Año	Tipo de Meta	Comportamiento del indicador hacia la Meta	Tipo de Método	Semaforización					
							Verde	Amarillo	Rojo			
Valor:	2018	2020	100.000	ACUMULATIVA	ASCENDENTE	PORCENTAJE	85.000	115.000	75.000	84.999	74.999	115.001

Variable	Calendario Programado												
	Enero	Febrero	Marzo	Abril	Mayo	Junio	Julio	Agosto	Septiembre	Octubre	Noviembre	Diciembre	Total
NUMERADOR	0.000	0.000	0.000	0.000	0.000	2.000	2.000	3.000	3.000	4.000	6.000	0.000	20.000
DENOMINADOR	1.000	1.000	1.000	1.000	1.000	2.000	2.000	3.000	3.000	4.000	6.000	1.000	20.000

Variable	Calendario Ejecutado												
	Enero	Febrero	Marzo	Abril	Mayo	Junio	Julio	Agosto	Septiembre	Octubre	Noviembre	Diciembre	Total
NUMERADOR	0.000	0.000	0.000	0.000	0.000	2.000	0.000	0.000	1.000	50.000	40.000	10.000	103.000

[Signature]
 M.PI. Gustavo Nahim Vázquez López
 Director de Planeación

[Signature]
 Ing. Ana Gardelia Moreno Mex
 Subsecretaría de Planeación, Gestión y Programación

[Signature]
 Ing. William Saucedo Alarcón
 Secretario de Obras Públicas

Elaboró

Revisó

Autorizó



INDICADORES

TRIMESTRE			
1	2	3	4

FECHA
04/02/2021

Variable	Calendario Ejecutado												
	Enero	Febrero	Marzo	Abril	Mayo	Junio	Julio	Agoato	Septiembre	Octubre	Noviembre	Diciembre	Total
DENOMINADOR	1.000	1.000	1.000	1.000	1.000	2.000	2.000	3.000	3.000	50.000	40.000	8.000	103.000

AVANCES PROGRAMATICOS							VARIACIÓN		
Trimestral			Acumulado				Trimestral		
Programado	Ejecutado	Nivel de Cumplimiento	Programado		Ejecutado		Nivel de Cumplimiento	Numerador	Denominador
abs	abs	%	abs	%	abs	%	%	%	%
100.000	102.041	102.041	100.000	100.000	100.000	100.000	100.000	900.000	880.000

RESULTADOS		
Meta Anual Equivalente	Color del Semáforo	Observaciones
102.041	VERDE	Proyectos que ya finalizaron a pesar de la contingencia COVID-19

M. Pl. Gustavo Nahim Vázquez López
 Director de Planeación

Ing. Ana Gabriela Moreno Mex
 Subsecretaría de Planeación, Gestión y Programación

Ing. William Saúlcech Coprado Alarcón
 Secretario de Obras Públicas

Elaboró

Revisó

Autorizó





GOBIERNO DEL ESTADO DE QUINTANA ROO
 FORMATO EVALUATORIO PROGRAMÁTICO DEL SIPPRES FESIPPRES-01

Página 1 de 2

INDICADORES

TRIMESTRE			
1	2	3	4

FECHA
04/02/2021

INSTITUCIÓN: 2111103103 - Secretaría de Obras Públicas
PROGRAMA PRESUPUESTARIO: K005 - Infraestructura Social
UNIDAD RESPONSABLE: 1103-3305 - Dirección de Control Documental de Obra Pública y Auditorías
ACTIVIDAD: F.P.C01.A08 - Atención de las auditorías de Obras de Infraestructura Social

IDENTIFICACIÓN DEL INDICADOR	
Indicador	SINTRAISC01A08 - Porcentaje de observaciones solventadas y entregadas en los plazos establecidos

VARIABLES			
NUMERADOR	No. de observaciones de auditoría solventadas	Unidad de Medida del Numerador	839 - Observación Solventada ()
DENOMINADOR	No. de auditoría solicitadas por el ente fiscalizador	Unidad de Medida del Denominador	514 - Orden de Auditoría ()

METAS												
Linea Base		Año Meta	Meta Programada	Tipo de Meta	Comportamiento del Indicador hacia la Meta	Tipo de Método	Semafortización					
Año:	2018		en el Año				Verde	Amarillo	Rojo			
Valor:	100.000	2020	100.000	ACUMULATIVA	DESCENDENTE	PORCENTAJE	85.000	115.000	115.001	125.000	84.999	125.001

Variable	Calendario Programado												
	Enero	Febrero	Marzo	Abril	Mayo	Junio	Julio	Agosto	Septiembre	Octubre	Noviembre	Diciembre	Total
NUMERADOR	0.000	0.000	0.000	0.000	0.000	0.000	0.000	2.000	0.000	2.000	0.000	1.000	5.000
DENOMINADOR	1.000	1.000	1.000	1.000	1.000	1.000	1.000	2.000	1.000	2.000	1.000	1.000	5.000

Variable	Calendario Ejecutado												
	Enero	Febrero	Marzo	Abril	Mayo	Junio	Julio	Agosto	Septiembre	Octubre	Noviembre	Diciembre	Total
NUMERADOR	0.000	0.000	0.000	0.000	0.000	0.000	0.000	0.000	2.000	2.000	1.000	1.000	5.000

M.PI. Gustavo Hernán Vázquez López

Director de Planeación

Ing. Ana Gardella Morejón Mex

Subsecretaria de Planeación, Gestión y Programación

Ing. William Sauldeth Contrado Alarcón

Secretario de Obras Públicas

Elaboró

Revisó

Autorizó



GOBIERNO DEL ESTADO DE QUINTANA ROO
FORMATO EVALUATORIO PROGRAMÁTICO DEL SIPPRES FESIPPRES-01

INDICADORES

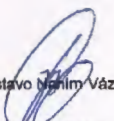
TRIMESTRE			
1	2	3	4

FECHA
04/02/2021


Variable	Calendario Ejecutado												
	Enero	Febrero	Marzo	Abril	Mayo	Junio	Julio	Agosto	Septiembre	Octubre	Noviembre	Diciembre	Total
DENOMINADOR	1.000	1.000	1.000	1.000	1.000	1.000	1.000	2.000	1.000	2.000	1.000	1.000	5.000

AVANCES PROGRAMÁTICOS								VARIACIÓN	
Trimestral			Acumulado					Trimestral	
Programado	Ejecutado	Nivel de Cumplimiento	Programado		Ejecutado		Nivel de Cumplimiento	Numarador	Denominador
abs	abs	%	abs	%	abs	%	%	%	%
100.000	100.000	100.000	100.000	100.000	120.000	120.000	120.000	33.333	33.333


RESULTADOS		
Meta Anual Equivalente	Color del Semáforo	Observaciones
100.000	VERDE	4 observaciones solventadas a la ASF y SECOES


 M. Pl. Gustavo Nahir Vázquez López
 Director de Planeación

Elaboró


 Ing. Ana García Moreno, Mex
 Subsecretaría de Planeación, Gestión y Programación

Revisó


 Ing. William Sauceth Contrado Alarcón
 Secretario de Obras Públicas

Autorizó





GOBIERNO DEL ESTADO DE QUINTANA ROO
 FORMATO EVALUATORIO PROGRAMÁTICO DEL SIPPRES FESIPPRES-01

INDICADORES

TRIMESTRE			
1	2	3	4

FECHA
04/02/2021

INSTITUCIÓN: 2111103103 - Secretaría de Obras Públicas
PROGRAMA PRESUPUESTARIO: K005 - Infraestructura Social
UNIDAD RESPONSABLE: 1103-2208 - Subsecretaría de Planeación, Gestión y Programación
ACTIVIDAD: F.P.C02.A01 - Elaboración de Diagnóstico de Movilidad

IDENTIFICACIÓN DEL INDICADOR	
Indicador	SINTRAISC02A01 - Porcentaje de expedientes recibidos para el diagnóstico

VARIABLES			
NUMERADOR	No. de expedientes completos con información para el diagnóstico de movilidad	Unidad de Medida del Numerador	328 - Expediente Técnico ()
DENOMINADOR	No. de Expedientes concentrados	Unidad de Medida del Denominador	328 - Expediente Técnico ()

METAS												
Línea Base		Año Meta	Meta Programada	Tipo de Meta	Comportamiento del Indicador hacia la Meta	Tipo de Método	Semafortización					
Año:	2018		en el Año				Verde	Amarillo	Rojo			
Valor:	100.000	2020	100.000	ACUMULATIVA	DESCENDENTE	PORCENTAJE	85.000	115.000	115.001	125.000	84.999	125.001

Variable	Calendario Programado												
	Enero	Febrero	Marzo	Abril	Mayo	Junio	Julio	Agosto	Septiembre	Octubre	Noviembre	Diciembre	Total
NUMERADOR	0.000	0.000	0.000	0.000	0.000	0.000	0.000	0.000	0.000	1.000	0.000	0.000	1.000
DENOMINADOR	1.000	1.000	1.000	1.000	1.000	1.000	1.000	1.000	1.000	1.000	1.000	1.000	1.000

Variable	Calendario Ejecutado												
	Enero	Febrero	Marzo	Abril	Mayo	Junio	Julio	Agosto	Septiembre	Octubre	Noviembre	Diciembre	Total
NUMERADOR	0.000	0.000	0.000	0.000	0.000	0.000	0.000	0.000	0.000	0.000	0.000	1.000	1.000

M. Pl. Gustavo Nájera Vázquez López
 Director de Planeación

Ing. Ana Gardelija Moreno Mex
 Subsecretaría de Planeación, Gestión y Programación

Ing. William Sauloeth Corrado Alarcón
 Secretario de Obras Públicas

Elaboró

Revisó

Autorizó



INDICADORES

TRIMESTRE			
1	2	3	4

FECHA
04/02/2021

Variable	Calendario Ejecutado												
	Enero	Febrero	Marzo	Abril	Mayo	Junio	Julio	Agosto	Septiembre	Octubre	Noviembre	Diciembre	Total
DENOMINADOR	1.000	1.000	1.000	1.000	1.000	1.000	1.000	1.000	1.000	1.000	1.000	1.000	1.000

AVANCES PROGRAMÁTICOS								VARIACION	
Trimestral			Acumulado					Trimestral	
Programado	Ejecutado	Nivel de Cumplimiento	Programado		Ejecutado		Nivel de Cumplimiento	Numerador	Denominador
abs	abs	%	abs	%	abs	%	%	%	%
100.000	100.000	100.000	100.000	100.000	100.000	100.000	100.000	0.000	0.000

RESULTADOS		
Meta Anual Equivalente	Color del Semáforo	Observaciones
100.000	VERDE	Expediente de ciclovías Cancún

M. Pl. Gustavo Nájera Vázquez López
Director de Planeación

Elaboró

Ing. Ana Gardelia Moreno Mex
Subsecretaria de Planeación, Gestión y Programación

Revisó

Ing. William Sauloeth Contrado Alarcón
Secretario de Obras Públicas

Autorizó





GOBIERNO DEL ESTADO DE QUINTANA ROO
FORMATO EVALUATORIO PROGRAMÁTICO DEL SIPPRES FESIPPRES-01

INDICADORES

TRIMESTRE			
1	2	3	4

FECHA
04/02/2021

INSTITUCIÓN: 2111103103 - Secretaría de Obras Públicas
PROGRAMA PRESUPUESTARIO: K005 - Infraestructura Social
UNIDAD RESPONSABLE: 1103-3306 - Dirección de Medio Ambiente
ACTIVIDAD: F.P.C02.A02 - Elaboración de Proyectos Ejecutivos de Ciclistas

IDENTIFICACIÓN DEL INDICADOR	
Indicador	SINTRAISC02A02 - Porcentaje de Proyectos de Ciclistas ejecutados en el Estado

VARIABLES			
NUMERADOR	No. de Proyectos de ciclistas ejecutados	Unidad de Medida del Numerador	668 - Proyecto Ejecutado ()
DENOMINADOR	No. de Proyectos de ciclistas programados	Unidad de Medida del Denominador	841 - Proyecto Programado ()

METAS												
Linea Base	Año Meta	Meta Programada en el Año	Tipo de Meta	Comportamiento del Indicador hacia la Meta	Tipo de Método	Semafización						
						Verde	Amarillo	Rojo				
Año:	2018											
Valor:	100.000	2020	100.000	ACUMULATIVA	ASCENDENTE	PORCENTAJE	85.000	115.000	75.000	84.999	74.999	115.001

Variable	Calendario Programado												
	Enero	Febrero	Marzo	Abril	Mayo	Junio	Julio	Agosto	Septiembre	Octubre	Noviembre	Diciembre	Total
NUMERADOR	0.000	0.000	0.000	0.000	0.000	0.000	0.000	0.000	0.000	0.000	0.000	2.000	2.000
DENOMINADOR	1.000	1.000	1.000	1.000	1.000	1.000	1.000	1.000	1.000	1.000	1.000	2.000	2.000

Variable	Calendario Ejecutado												
	Enero	Febrero	Marzo	Abril	Mayo	Junio	Julio	Agosto	Septiembre	Octubre	Noviembre	Diciembre	Total
NUMERADOR	0.000	0.000	0.000	0.000	0.000	0.000	0.000	0.000	0.000	0.000	0.000	2.000	2.000

M.PI. Gustavo Nájera Vázquez López
 Director de Planeación

Ing. Ana Gabriela Moreno Mex
 Subsecretaría de Planeación, Gestión y Programación

Ing. William Sauceth Conrado Alarcón
 Secretario de Obras Públicas

Elaboró

Revisó

Autorizó



TRIMESTRE			
1	2	3	4

FECHA
04/02/2021

Variable	Calendario Ejecutado												
	Enero	Febrero	Marzo	Abril	Mayo	Junio	Julio	Agosto	Septiembre	Octubre	Noviembre	Diciembre	Total
DENOMINADOR	1.000	1.000	1.000	1.000	1.000	1.000	1.000	1.000	1.000	1.000	1.000	2.000	2.000

AVANCES PROGRAMÁTICOS							VARIACION		
Trimestral			Acumulado				Trimestral		
Programado	Ejecutado	Nivel de Cumplimiento	Programado		Ejecutado		Nivel de Cumplimiento	Numerador	Denominador
abs	abs	%	abs	%	abs	%	%	%	%
100.000	100.000	100.000	100.000	100.000	100.000	100.000	100.000	0.000	0.000

RESULTADOS		
Meta Anual Equivalente	Color del Semáforo	Observaciones
100.000	VERDE	Proyectos de ciclovías autorizados en la ciudad de Cancún

M.PI. Gustavo Nahim Vázquez López
Director de Planeación

Ing. Ana Gardelia Moreno Mex
Subsecretaría de Planeación, Gestión y Programación

Ing. William Saulceith Conrado Alarcón
Secretario de Obras Públicas

Elaboró

Revisó

Autorizó





GOBIERNO DEL ESTADO DE QUINTANA ROO
FORMATO EVALUATORIO PROGRAMÁTICO DEL SIPPRES FESIPPRES-01
INDICADORES

TRIMESTRE			
1	2	3	4

FECHA
04/02/2021

INSTITUCIÓN: 211103103 - Secretaría de Obras Públicas
PROGRAMA PRESUPUESTARIO: Infraestructura Social
UNIDAD RESPONSABLE: 1103-2208 - Subsecretaría de Planeación, Gestión y Programación
COMPONENTE: F.P.C01 - Obras de Infraestructura Social Sustantables en el Estado terminadas

IDENTIFICACIÓN DEL INDICADOR	
Indicador	SINTRAISC01 - Porcentaje de localidades beneficiadas por la construcción de Obras de Infraestructura Social

VARIABLES			
NUMERADOR	No. de localidades beneficiadas obras de Infraestructura social	Unidad de Medida del Numerador	435 - Localidad Atendida ()
DENOMINADOR	Total de localidades en el Estado	Unidad de Medida del Denominador	434 - Localidad ()

METAS												
Linea Base		Año Meta	Meta Programada	Tipo de Meta	Comportamiento del Indicador hacia la Meta	Tipo de Método	Semafización					
Año:	2018	2020	en el Año				Verde	Amarillo	Rojo			
Valor:	100.000	100.000	100.000	ACUMULATIVA	ASCENDENTE	PORCENTAJE	85.000	115.000	75.000	84.999	74.999	115.001

Variable	Calendario Programado												
	Enero	Febrero	Marzo	Abril	Mayo	Junio	Julio	Agosto	Septiembre	Octubre	Noviembre	Diciembre	Total
NUMERADOR	0.000	0.000	0.000	5.000	5.000	5.000	10.000	5.000	10.000	10.000	0.000	0.000	50.000
DENOMINADOR	1.000	1.000	1.000	5.000	5.000	5.000	10.000	5.000	10.000	10.000	1.000	1.000	50.000

Variable	Calendario Ejecutado												
	Enero	Febrero	Marzo	Abril	Mayo	Junio	Julio	Agosto	Septiembre	Octubre	Noviembre	Diciembre	Total
NUMERADOR	0.000	0.000	0.000	0.000	0.000	0.000	0.000	0.000	1.000	10.000	0.000	15.000	26.000

M. Pl. Gustavo Nahm Vázquez López
 Director de Planeación

Ing. Ana Gardella Moreno Mex.
 Subsecretaría de Planeación, Gestión y Programación

Ing. William Sauloeth Conrado Alarcón
 Secretario de Obras Públicas

Elaboró

Revisó

Autorizó





GOBIERNO DEL ESTADO DE QUINTANA ROO
FORMATO EVALUATORIO PROGRAMÁTICO DEL SIPPRES FESIPPRES-01

INDICADORES


TRIMESTRE			
1	2	3	4

FECHA
04/02/2021


Variable	Calendario Ejecutado												
	Enero	Febrero	Marzo	Abril	Mayo	Junio	Julio	Agosto	Septiembre	Octubre	Noviembre	Diciembre	Total
DENOMINADOR	1.000	1.000	1.000	5.000	5.000	5.000	10.000	5.000	10.000	10.000	1.000	1.000	21.000

AVANCES PROGRAMÁTICOS								VARIACIÓN	
Trimestral			Acumulado					Trimestral	
Programado	Ejecutado	Nivel de Cumplimiento	Programado		Ejecutado		Nivel de Cumplimiento	Numerador	Denominador
abs	abs	%	abs	%	abs	%	%	%	%
100.000	227.273	227.273	100.000	100.000	123.810	123.810	123.810	150.000	10.000

RESULTADOS		
Meta Anual Equivalente	Color del Semáforo	Observaciones
227.273	ROJO	Por la contingencia COVID-19, no se han autorizado recursos para la ejecución de obra pública social.


M. Pl. Gustavo Nahir Vázquez López
Director de Planeación

Elaboró


Ing. Ana Gardelja Moreno Mex
Subsecretaria de Planeación, Gestión y Programación

Revisó


Ing. William Saulceth Contrado Alarcón
Secretario de Obras Públicas

Autorizó





GOBIERNO DEL ESTADO DE QUINTANA ROO
FORMATO EVALUATORIO PROGRAMÁTICO DEL SIPPRES FESIPPRES-01

INDICADORES

TRIMESTRE			
1	2	3	4

FECHA
04/02/2021

INSTITUCIÓN: 2111103103 - Secretaría de Obras Públicas
PROGRAMA PRESUPUESTARIO: Infraestructura Social
UNIDAD RESPONSABLE: 1103-2208 - Subsecretaría de Planeación, Gestión y Programación
COMPONENTE: F.P.C02 - Programa Integral de Ciclistas implementado

IDENTIFICACIÓN DEL INDICADOR	
Indicador	SINTRAISC02 - Porcentaje de habitantes beneficiados con las Ciclopistas

VARIABLES			
NUMERADOR	No. de habitantes beneficiados con ciclistas	Unidad de Medida del Numerador	840 - Habitante Beneficiado ()
DENOMINADOR	Total de habitantes en el Estado	Unidad de Medida del Denominador	358 - Habitante ()

METAS												
Linea Base		Año Meta	Meta Programada	Tipo de Meta	Comportamiento del Indicador hacia la Meta	Tipo de Método	Semafortización					
Año:	2018		en el Año				Verde	Amarillo	Rojo			
Valor:	100.000	2020	100.000	ACUMULATIVA	ASCENDENTE	PORCENTAJE	85.000	115.000	75.000	84.999	74.999	115.001

Variable	Calendario Programado												
	Enero	Febrero	Marzo	Abril	Mayo	Junio	Julio	Agoato	Septiembre	Octubre	Noviembre	Diciembre	Total
NUMERADOR	0.000	0.000	0.000	0.000	0.000	1,500.000	0.000	0.000	0.000	0.000	0.000	1,500.000	3,000.000
DENOMINADOR	1.000	1.000	1.000	1.000	1.000	1,500.000	1.000	1.000	1.000	1.000	1.000	1,500.000	3,000.000

Variable	Calendario Ejecutado												
	Enero	Febrero	Marzo	Abril	Mayo	Junio	Julio	Agoato	Septiembre	Octubre	Noviembre	Diciembre	Total
NUMERADOR	0.000	0.000	0.000	0.000	0.000	1,500.000	0.000	0.000	0.000	0.000	0.000	1,500.000	3,000.000

M. Pl. Gustavo Nabori Yáñez López

Director de Planeación

Elaboró

Ing. Ana Carolina Moreno Méx

Subsecretaría de Planeación, Gestión y Programación

Revisó

Ing. William Seuceth Conrado Alarcón

Secretario de Obras Públicas

Autorizó



INDICADORES

TRIMESTRE			
1	2	3	4

FECHA
04/02/2021

Variable	Calendario Ejecutado												
	Enero	Febrero	Marzo	Abril	Mayo	Junio	Julio	Agoato	Septiembre	Octubre	Noviembre	Diciembre	Total
DENOMINADOR	1.000	1.000	1.000	1.000	1.000	1,500.000	1.000	1.000	1.000	1.000	1.000	1,500.000	3,000.000

AVANCES PROGRAMATICOS								VARIACION	
Trimestral			Acumulado					Trimestral	
Programado	Ejecutado	Nivel de Cumplimiento	Programado		Ejecutado		Nivel de Cumplimiento	Numerador	Denominador
abs	abs	%	abs	%	abs	%	%	%	%
100.000	100.000	100.000	100.000	100.000	100.000	100.000	100.000	0.000	0.000

RESULTADOS		
Meta Anual Equivalente	Color del Semáforo	Observaciones
100.000	VERDE	Obras de ciclovías en Doncelles y Cancún

M.PI. Gustavo Neri Vázquez López
Director de Planeación

Elaboró

Ing. Ana Gardella Moreno Mex
Subsecretaria de Planeación, Gestión y Programación

Revisó

Ing. William Sauloeth Conrado Alarcón
Secretario de Obras Públicas

Autorizó





GOBIERNO DEL ESTADO DE QUINTANA ROO
FORMATO EVALUATORIO PROGRAMÁTICO DEL SIPPRES FESIPPRES-01

INDICADORES

TRIMESTRE			
1	2	3	4

FECHA
04/02/2021

INSTITUCIÓN: 2111103103 - Secretaría de Obras Públicas
PROGRAMA PRESUPUESTARIO: K005 - Infraestructura Social
UNIDAD RESPONSABLE: 1103-1101 - Despacho de la Secretaría de Obras Públicas
PROPÓSITO: F.P - El Estado cuenta con infraestructura básica y vial construida y rehabilitada con coordinación de las Dependencias del Ejecutivo, Organismos Descentralizados y los Ayuntamientos.

IDENTIFICACIÓN DEL INDICADOR	
Indicador	1501101 - Tasa de variación de obras de infraestructura social del Estado

VARIABLES			
NUMERADOR	Obras de infraestructura social ejecutadas en el periodo actual.	Unidad de Medida del Numerador	830 - Obras (Infraestructura) ()
DENOMINADOR	Obras de infraestructura social ejecutadas en el periodo anterior	Unidad de Medida del Denominador	830 - Obras (Infraestructura) ()

METAS										
Linea Base	Año Meta	Meta Programada en el Año	Tipo de Meta	Comportamiento del Indicador hacia la Meta	Tipo de Método	Semaforización				
						Verde	Amarillo	Rojo		
Año:										
Valor:	2020	5.000	ACUMULATIVA	ASCENDENTE	TASA DE VARIACION	4.250	5.749	3.750	4.250	3.750 5.750

Variable	Calendario Programado												
	Enero	Febrero	Marzo	Abril	Mayo	Junio	Julio	Agosto	Septiembre	Octubre	Noviembre	Diciembre	Total
NUMERADOR	0.000	0.000	0.000	0.000	0.000	0.000	0.000	0.000	0.000	0.000	0.000	69.999	69.999
DENOMINADOR	1.000	1.000	1.000	1.000	1.000	1.000	1.000	1.000	1.000	1.000	1.000	66.666	66.666

Variable	Calendario Ejecutado												
	Enero	Febrero	Marzo	Abril	Mayo	Junio	Julio	Agosto	Septiembre	Octubre	Noviembre	Diciembre	Total
NUMERADOR	0.000	0.000	0.000	0.000	0.000	0.000	0.000	0.000	0.000	0.000	0.000	69.999	69.999

M. Pl. Gustavo Nahim Márquez López
 Director de Planeación

[Signature]
 Ing. Ana Gardelia Moreno Mex
 Subsecretaria de Planeación, Gestión y Programación

[Signature]
 Ing. William Sauloeth Conrado Marcón
 Secretario de Obras Públicas

Elaboró

Revisó

Autorizó



INDICADORES

TRIMESTRE			
1	2	3	4

FECHA
04/02/2021

Variable	Calendario Ejecutado												Total	
	Enero	Febrero	Marzo	Abril	Mayo	Junio	Julio	Agosto	Septiembre	Octubre	Noviembre	Diciembre		
DENOMINADOR	1.000	1.000	1.000	1.000	1.000	1.000	1.000	1.000	1.000	1.000	1.000	1.000	66.666	66.666

AVANCES PROGRAMÁTICOS							VARIACION	
Trimestral			Acumulado				Trimestral	
Programado	Ejecutado	Nivel de Cumplimiento	Programado		Ejecutado		Numerador	Denominador
abs	abs	%	abs	%	abs	%	%	%
5.000	5.000	100.000	5.000	100.000	5.000	100.000	100.000	0.000

RESULTADOS		
Meta Anual Equivalente	Color del Semáforo	Observaciones
5.000	VERDE	Se ejecutaron más acciones con respecto al año base

M.PI. Gustavo Nahin Vázquez López
Director de Planeación

Ing. Ana Carolina Moreno Mex
Subsecretaría de Planeación, Gestión y Programación

Ing. William Saulceth Conrado Alarcón
Secretario de Obras Públicas

Elaboró

Revisó

Autorizó





GOBIERNO DEL ESTADO DE QUINTANA ROO
FORMATO EVALUATORIO PROGRAMÁTICO DEL SIPPRES FESIPPRES-01

INDICADORES

TRIMESTRE			
1	2	3	4

FECHA
04/02/2021

INSTITUCIÓN: 2111103103 - Secretaría de Obras Públicas
PROGRAMA PRESUPUESTARIO: K006 - Infraestructura para el Desarrollo Económico
UNIDAD RESPONSABLE: 1103-2208 - Subsecretaría de Planeación, Gestión y Programación
ACTIVIDAD: F.P.C01.A01 - Elaboración de Proyectos de Construcción, Modernización y Conservación de la Red Carretera Estatal

IDENTIFICACIÓN DEL INDICADOR	
Indicador	SINTRAIDEC01A01 - Porcentaje de Proyectos Carreteros ejecutados en el Estado

VARIABLES			
NUMERADOR	No. de proyectos carreteros ejecutados	Unidad de Medida del Numerador	668 - Proyecto Ejecutado ()
DENOMINADOR	No. de proyectos elaborados	Unidad de Medida del Denominador	670 - Proyecto Elaborado ()

METAS												
Linea Base		Año Meta	Meta Programada	Tipo de Meta	Comportamiento del Indicador hacia la Meta	Tipo de Método	Semaforización					
Año:	2018		en el Año				Verde	Amarillo	Rojo			
Valor:	100.000	2020	100.000	ACUMULATIVA	DESCENDENTE	PORCENTAJE	85.000	115.000	115.001	125.000	84.999	125.001

Variable	Calendario Programado												
	Enero	Febrero	Marzo	Abril	Mayo	Junio	Julio	Agosto	Septiembre	Octubre	Noviembre	Diciembre	Total
NUMERADOR	0.000	0.000	0.000	0.000	0.000	0.000	0.000	0.000	0.000	0.000	1.000	0.000	1.000
DENOMINADOR	1.000	1.000	1.000	1.000	1.000	1.000	1.000	1.000	1.000	1.000	1.000	1.000	1.000

Variable	Calendario Ejecutado												
	Enero	Febrero	Marzo	Abril	Mayo	Junio	Julio	Agosto	Septiembre	Octubre	Noviembre	Diciembre	Total
NUMERADOR	0.000	0.000	0.000	0.000	0.000	0.000	0.000	0.000	0.000	0.000	0.000	2.000	2.000

[Firma]
 M. Pl. Gustavo Naim Vázquez López
 Director de Planeación

[Firma]
 Ing. Ana Garduza Moreno Mex
 Subsecretaría de Planeación, Gestión y Programación

[Firma]
 Ing. William Sauldeth Conrado Alarcón
 Secretario de Obras Públicas

Elaboró

Revisó

Autorizó



INDICADORES

TRIMESTRE			
1	2	3	4

FECHA
04/02/2021

Variable	Calendario Ejecutado												Total
	Enero	Febrero	Marzo	Abril	Mayo	Junio	Julio	Agosto	Septiembre	Octubre	Noviembre	Diciembre	
DENOMINADOR	1.000	1.000	1.000	1.000	1.000	1.000	1.000	1.000	1.000	1.000	1.000	2.000	2.000

AVANCES PROGRAMÁTICOS								VARIACION	
Trimestral			Acumulado					Trimestral	
Programado	Ejecutado	Nivel de Cumplimiento	Programado		Ejecutado		Nivel de Cumplimiento	Numerador	Denominador
abs	abs	%	abs	%	abs	%	%	%	%
100.000	100.000	100.000	100.000	100.000	100.000	100.000	100.000	100.000	100.000

RESULTADOS		
Meta Anual Equivalente	Color del Semáforo	Observaciones
100.000	VERDE	2 Proyectos carreteros ejecutados en el 2020 a pesar de la contingencia COVID-19

M. Pl. Gustavo Nahir Vázquez López
 Director de Planeación

Elaboró

Ing. Ana García Moreno
 Subsecretaría de Planeación, Gestión y Programación

Revisó

Ing. William Saulbeth Contró Alarcón
 Secretario de Obras Públicas

Autorizó





GOBIERNO DEL ESTADO DE QUINTANA ROO
 FORMATO EVALUATORIO PROGRAMÁTICO DEL SIPPRES FESIPPRES-01

INDICADORES

TRIMESTRE			
1	2	3	4

FECHA
04/02/2021

INSTITUCIÓN: 2111103103 - Secretaría de Obras Públicas
PROGRAMA PRESUPUESTARIO: K006 - Infraestructura para el Desarrollo Económico
UNIDAD RESPONSABLE: 1103-3304 - Dirección de Licitaciones
ACTIVIDAD: F.P.C01.A04 - Licitación de obras de construcción, modernización y conservación de la Red Carretera Estatal

IDENTIFICACIÓN DEL INDICADOR	
Indicador	SINTRAIDEC01A04 - Porcentaje de Ofertas económicas solventes recibidos para Infraestructura carretera

VARIABLES			
NUMERADOR	No. de ofertas económicas solventes	Unidad de Medida del Numerador	834 - Paquete de Licitación Solvente ()
DENOMINADOR	No. de de ofertas presentadas	Unidad de Medida del Denominador	835 - Paquete de Licitación ()

METAS												
Línea Base		Año Meta	Meta Programada	Tipo de Meta	Comportamiento del Indicador hacia la Meta	Tipo de Método	Semaforización					
Año:	2018		en el Año				Verde	Amarillo	Rojo			
Valor:	100.000	2020	100.000	ACUMULATIVA	DESCENDENTE	PORCENTAJE	85.000	115.000	115.001	125.000	84.999	125.001

Variable	Calendario Programado												
	Enero	Febrero	Marzo	Abril	Mayo	Junio	Julio	Agosto	Septiembre	Octubre	Noviembre	Diciembre	Total
NUMERADOR	0.000	0.000	0.000	0.000	0.000	0.000	0.000	0.000	0.000	3.000	0.000	0.000	3.000
DENOMINADOR	1.000	1.000	1.000	1.000	1.000	1.000	1.000	1.000	1.000	3.000	1.000	1.000	3.000

Variable	Calendario Ejecutado												
	Enero	Febrero	Marzo	Abril	Mayo	Junio	Julio	Agosto	Septiembre	Octubre	Noviembre	Diciembre	Total
NUMERADOR	0.000	0.000	0.000	0.000	0.000	0.000	0.000	0.000	0.000	3.000	0.000	0.000	3.000

M.PI. Gustavo Mahín Vázquez López
 Director de Planeación

Ing. Ana Gándola Moreno Méx.
 Subsecretaría de Planeación, Gestión y Programación

Ing. William Saúl Conrado Marcón
 Secretario de Obras Públicas

Elaboró

Revisó

Autorizó





GOBIERNO DEL ESTADO DE QUINTANA ROO
 FORMATO EVALUATORIO PROGRAMÁTICO DEL SIPPRES FESIPPRES-01

INDICADORES

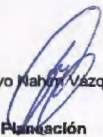
TRIMESTRE			
1	2	3	4

FECHA
04/02/2021


Variable	Calendario Ejecutado												
	Enero	Febrero	Marzo	Abril	Mayo	Junio	Julio	Agosto	Septiembre	Octubre	Noviembre	Diciembre	Total
DENOMINADOR	1.000	1.000	1.000	1.000	1.000	1.000	1.000	1.000	1.000	3.000	1.000	1.000	3.000

AVANCES PROGRAMÁTICOS								VARIACION	
Trimestral			Acumulado					Trimestral	
Programado	Ejecutado	Nivel de Cumplimiento	Programado		Ejecutado		Nivel de Cumplimiento	Numerador	Denominador
abs	abs	%	abs	%	abs	%	%	%	%
100.000	100.000	100.000	100.000	100.000	100.000	100.000	100.000	0.000	0.000


RESULTADOS		
Meta Anual Equivalente	Color del Semáforo	Observaciones
100.000	VERDE	2 Proyectos carreteros divididos en 3 contratos


 M. Pl. Gustavo Mahim Vázquez López
 Director de Planeación

Elaboró


 Ing. Ana Garpelis Moreno Mex
 Subsecretaria de Planeación, Gestión y Programación

Revisó


 Ing. William Saulceth Contrado Alarcón
 Secretario de Obras Públicas

Autorizó





GOBIERNO DEL ESTADO DE QUINTANA ROO
FORMATO EVALUATORIO PROGRAMÁTICO DEL SIPPRES FESIPPRES-01
INDICADORES

TRIMESTRE			
1	2	3	4

FECHA
04/02/2021

INSTITUCIÓN: 2111103103 - Secretaría de Obras Públicas
PROGRAMA PRESUPUESTARIO: K006 - Infraestructura para el Desarrollo Económico
UNIDAD RESPONSABLE: 1103-2405 - Dirección de Vinculación y Participación Social
ACTIVIDAD: F.P.C01.A05 - Instalación de los Comités de Contraloría Social para la ejecución de Obras Carreteras.

IDENTIFICACIÓN DEL INDICADOR	
Indicador	SINTRAIDEC01A05 - Porcentaje de Participantes en Comités de Contraloría Social en el tema de Obras Carreteras

VARIABLES			
NUMERADOR	No. de participantes asistentes	Unidad de Medida del Numerador	535 - Participantes ()
DENOMINADOR	No. de participantes convocados	Unidad de Medida del Denominador	535 - Participantes ()

METAS												
Linea Base		Año Meta	Meta Programada	Tipo de Meta	Comportamiento del Indicador hacia la Meta	Tipo de Método	Semafización					
Año:	2018		an el Año				Verde	Amarillo	Rojo			
Valor:	100.000	2020	100.000	ACUMULATIVA	DESCENDENTE	PORCENTAJE	85.000	115.000	115.001	125.000	84.999	125.001

Variable	Calendario Programado												
	Enero	Febrero	Marzo	Abril	Mayo	Junio	Julio	Agosto	Septiembre	Octubre	Noviembre	Diciembre	Total
NUMERADOR	0.000	0.000	0.000	0.000	0.000	0.000	1.000	0.000	1.000	0.000	1.000	0.000	3.000
DENOMINADOR	1.000	1.000	1.000	1.000	1.000	1.000	1.000	1.000	1.000	1.000	1.000	1.000	3.000

Variable	Calendario Ejecutado												
	Enero	Febrero	Marzo	Abril	Mayo	Junio	Julio	Agosto	Septiembre	Octubre	Noviembre	Diciembre	Total
NUMERADOR	0.000	0.000	0.000	0.000	0.000	0.000	0.000	0.000	0.000	0.000	0.000	3.000	3.000

M. Pl. Gustavo Nahm Vázquez López

Director de Planeación

Elaboró

Ing. Ana Gardelia Moreno Mex.

Subsecretaria de Planeación, Gestión y Programación

Revisó

Ing. William Salicrú Contreras Alarcón

Secretario de Obras Públicas

Autorizó



INDICADORES

TRIMESTRE			
1	2	3	4

FECHA
04/02/2021

Variable	Calendario Ejecutado												
	Enero	Febrero	Marzo	Abril	Mayo	Junio	Julio	Agosto	Septiembre	Octubre	Noviembre	Diciembre	Total
DENOMINADOR	1.000	1.000	1.000	1.000	1.000	1.000	1.000	1.000	1.000	1.000	1.000	3.000	3.000

AVANCES PROGRAMÁTICOS								VARIACIÓN	
Trimestral			Acumulado					Trimestral	
Programado	Ejecutado	Nivel de Cumplimiento	Programado		Ejecutado		Nivel de Cumplimiento	Numerador	Denominador
abs	abs	%	abs	%	abs	%	%	%	%
100.000	100.000	100.000	100.000	100.000	100.000	100.000	100.000	200.000	200.000

RESULTADOS		
Meta Anual Equivalente	Color del Semáforo	Observaciones
100.000	VERDE	Se constituyeron los comités correspondientes con la participación de 20 personas

M. Pl. Gustavo Mahini Vázquez López
 Director de Planeación

Ing. Ana Gabriela Moreno Mex
 Subsecretaria de Planeación, Gestión y Programación

Ing. William Sauloeth Contrato Alarcón
 Secretario de Obras Públicas

Elaboró

Revisó

Autorizó





GOBIERNO DEL ESTADO DE QUINTANA ROO
FORMATO EVALUATORIO PROGRAMÁTICO DEL SIPPRES FESIPPRES-01

INDICADORES

TRIMESTRE			
1	2	3	4

FECHA
04/02/2021

INSTITUCIÓN: 2111103103 - Secretaría de Obras Públicas
PROGRAMA PRESUPUESTARIO: K006 - Infraestructura para el Desarrollo Económico
UNIDAD RESPONSABLE: 1103-3303 - Dirección de Costos
ACTIVIDAD: F.P.C01.A06 - Ejecución de las obras carreteras por Administración Directa.

IDENTIFICACIÓN DEL INDICADOR	
Indicador	SINTRAIDEC01A06 - Porcentaje de obras carreteras por adjudicación directa realizadas

VARIABLES			
NUMERADOR	No. Obras carretera directas realizadas	Unidad de Medida del Numerador	836 - Obra por Adjudicación Directa ()
DENOMINADOR	No. Obras carreteras directas programadas	Unidad de Medida del Denominador	836 - Obra por Adjudicación Directa ()

METAS												
Linea Base		Año Meta	Meta Programada	Tipo de Meta	Comportamiento del Indicador hacia la Meta	Tipo de Método	Semaforzación					
Año:	2018		en el Año				Verde	Amarillo	Rojo			
Valor:	100.000	2020	100.000	ACUMULATIVA	DESCENDENTE	PORCENTAJE	85.000	115.000	115.001	125.000	84.999	125.001

Variable	Calendario Programado												
	Enero	Febrero	Marzo	Abril	Mayo	Junio	Julio	Agosto	Septiembre	Octubre	Noviembre	Diciembre	Total
NUMERADOR	0.000	0.000	0.000	0.000	0.000	0.000	0.000	0.000	0.000	1.000	0.000	0.000	1.000
DENOMINADOR	1.000	1.000	1.000	1.000	1.000	1.000	1.000	1.000	1.000	1.000	1.000	1.000	1.000

Variable	Calendario Ejecutado												
	Enero	Febrero	Marzo	Abril	Mayo	Junio	Julio	Agosto	Septiembre	Octubre	Noviembre	Diciembre	Total
NUMERADOR	0.000	0.000	0.000	0.000	0.000	0.000	0.000	0.000	0.000	0.000	0.000	1.000	1.000

[Signature]
 M.PI. Gustavo Nehim Vázquez López
 Director de Planeación

[Signature]
 Ing. Ana Carolina Moreno Mex
 Subsecretaría de Planeación, Gestión y Programación

[Signature]
 Ing. William Saúl Peña Conrado Alarcón
 Secretario de Obras Públicas

Elaboró

Revisó

Autorizó





GOBIERNO DEL ESTADO DE QUINTANA ROO
 FORMATO EVALUATORIO PROGRAMÁTICO DEL SIPPRES FESIPPRES-01

INDICADORES

TRIMESTRE			
1	2	3	4

FECHA
04/02/2021

Variable	Calendario Ejecutado												
	Enero	Febrero	Marzo	Abril	Mayo	Junio	Julio	Agosto	Septiembre	Octubre	Noviembre	Diciembre	Total
DENOMINADOR	1.000	1.000	1.000	1.000	1.000	1.000	1.000	1.000	1.000	1.000	1.000	1.000	1.000

AVANCES PROGRAMÁTICOS								VARIACIÓN	
Trimestral			Acumulado					Trimestral	
Programado	Ejecutado	Nivel de Cumplimiento	Programado		Ejecutado		Nivel de Cumplimiento	Numerador	Denominador
abs	abs	%	abs	%	abs	%	%	%	%
100.000	100.000	100.000	100.000	100.000	100.000	100.000	100.000	0.000	0.000

RESULTADOS		
Meta Anual Equivalente	Color del Semáforo	Observaciones
100.000	VERDE	Proyecto de Ramal adjudicado por AD

M.PI. Gustavo Nahir Vázquez López
 Director de Planeación

Elaboró

Ing. Ana Gardelia Moreno Mex.
 Subsecretaria de Planeación, Gestión y Programación

Revisó

Ing. William Saulcelth Conrado Alarcón
 Secretario de Obras Públicas

Autorizó





GOBIERNO DEL ESTADO DE QUINTANA ROO
FORMATO EVALUATORIO PROGRAMÁTICO DEL SIPPRES FESIPRES-01
INDICADORES

TRIMESTRE			
1	2	3	4

FECHA
04/02/2021

INSTITUCIÓN: 2111103103 - Secretaría de Obras Públicas
PROGRAMA PRESUPUESTARIO: K006 - Infraestructura para el Desarrollo Económico
UNIDAD RESPONSABLE: 1103-2208 - Subsecretaría de Planeación, Gestión y Programación
ACTIVIDAD: F.P.C01.A07 - Supervisión de Obras Carreteras contratadas

IDENTIFICACIÓN DEL INDICADOR	
Indicador	SINTRAIDEC01A07 - Porcentaje de Obras Carreteras terminadas y entregadas de acuerdo al calendario de ejecución

VARIABLES			
NUMERADOR	No. de obras de obras carreteras terminadas y entregadas de acuerdo a calendario	Unidad de Medida del Numerador	837 - Obra Entregada ()
DENOMINADOR	No. de obras carreteras programadas	Unidad de Medida del Denominador	838 - Obra Programada ()

METAS												
Línea Base		Año Meta	Meta Programada	Tipo de Meta	Comportamiento del Indicador hacia la Meta	Tipo de Método	Semafización					
Año:	2018		en el Año				Verde	Amarillo	Rojo			
Valor:	100.000	2020	100.000	ACUMULATIVA	DESCENDENTE	PORCENTAJE	85.000	115.000	115.001	125.000	84.999	125.001

Variable	Calendario Programado												
	Enero	Febrero	Marzo	Abril	Mayo	Junio	Julio	Agosto	Septiembre	Octubre	Noviembre	Diciembre	Total
NUMERADOR	0.000	0.000	0.000	0.000	0.000	0.000	0.000	1.000	1.000	1.000	0.000	0.000	3.000
DENOMINADOR	1.000	1.000	1.000	1.000	1.000	1.000	1.000	1.000	1.000	1.000	1.000	1.000	3.000

Variable	Calendario Ejecutado												
	Enero	Febrero	Marzo	Abril	Mayo	Junio	Julio	Agosto	Septiembre	Octubre	Noviembre	Diciembre	Total
NUMERADOR	0.000	0.000	0.000	0.000	0.000	0.000	0.000	0.000	0.000	0.000	0.000	3.000	3.000

M.PI. Gustavo Nahim Vazquez López
 Director de Planeación

Ing. Ana Gardella Moreno Mex
 Subsecretaría de Planeación, Gestión y Programación

Ing. William Sauceth Conrado Alarcón
 Secretario de Obras Públicas

Elaboró

Revisó

Autorizó





GOBIERNO DEL ESTADO DE QUINTANA ROO
FORMATO EVALUATORIO PROGRAMÁTICO DEL SIPPRES FESIPPRES-01

INDICADORES

TRIMESTRE			
1	2	3	4

FECHA
04/02/2021

INSTITUCIÓN: 2111103103 - Secretaría de Obras Públicas
PROGRAMA PRESUPUESTARIO: K006 - Infraestructura para el Desarrollo Económico
UNIDAD RESPONSABLE: 1103-3305 - Dirección de Control Documental de Obra Pública y Auditorías
ACTIVIDAD: F.P.C01A08 - Atención de las auditorías de Obras Carreteras

IDENTIFICACIÓN DEL INDICADOR	
Indicador	SINTRAIDEC01A08 - Porcentaje de observaciones solventadas y entregadas en los plazos establecidos

VARIABLES			
NUMERADOR	No. de observaciones de auditoría solventadas	Unidad de Medida del Numerador	839 - Observación Solventada ()
DENOMINADOR	No. de auditoría solicitadas por el ente fiscalizador	Unidad de Medida del Denominador	514 - Orden de Auditoría ()

METAS												
Linea Base		Año Meta	Meta Programada	Tipo de Meta	Comportamiento del Indicador hacia la Meta	Tipo de Método	Semafortzación					
Año:	2018		en el Año				Verde	Amarillo	Rojo			
Valor:	100.000	2020	100.000	ACUMULATIVA	DESCENDENTE	PORCENTAJE	85.000	115.000	115.001	125.000	84.999	125.001

Variable	Calendario Programado												
	Enero	Febrero	Marzo	Abril	Mayo	Junio	Julio	Agosto	Septiembre	Octubre	Noviembre	Diciembre	Total
NUMERADOR	0.000	0.000	0.000	0.000	0.000	0.000	0.000	2.000	0.000	2.000	0.000	1.000	5.000
DENOMINADOR	1.000	1.000	1.000	1.000	1.000	1.000	1.000	2.000	1.000	2.000	1.000	1.000	5.000

Variable	Calendario Ejecutado												
	Enero	Febrero	Marzo	Abril	Mayo	Junio	Julio	Agosto	Septiembre	Octubre	Noviembre	Diciembre	Total
NUMERADOR	0.000	0.000	0.000	0.000	0.000	0.000	0.000	2.000	0.000	2.000	0.000	1.000	5.000

M. Pl. Gustavo Nahir Vázquez López
 Director de Planeación

Ing. Ana Sardaleta Moreno Mex
 Subsecretaria de Planeación, Gestión y Programación

Ing. William Saulceith Contrado Alarcón
 Secretario de Obras Públicas

Elaboró

Revisó

Autorizó



INDICADORES

TRIMESTRE			
1	2	3	4

FECHA
04/02/2021

Variable	Calendario Ejecutado												
	Enero	Febrero	Marzo	Abril	Mayo	Junio	Julio	Agosto	Septiembre	Octubre	Noviembre	Diciembre	Total
DENOMINADOR	1.000	1.000	1.000	1.000	1.000	1.000	1.000	2.000	1.000	2.000	1.000	1.000	5.000

AVANCES PROGRAMATICOS							VARIACION		
Trimestral			Acumulado				Trimestral		
Programado	Ejecutado	Nivel de Cumplimiento	Programado		Ejecutado		Nivel de Cumplimiento	Numerador	Denominador
abs	abs	%	abs	%	abs	%	%	%	%
100.000	100.000	100.000	100.000	100.000	100.000	100.000	100.000	0.000	0.000

RESULTADOS		
Meta Anual Equivalente	Color del Semáforo	Observaciones
100.000	VERDE	Se atendieron observaciones ante la ASE

M.PI. Gustavo Mahín Vázquez López
 Director de Planeación

Elaboró

Ing. Ana Garduía Moreno Mex
 Subsecretaria de Planeación, Gestión y Programación

Revisó

Ing. William Saúlcech Coronado Alarcón
 Secretario de Obras Públicas

Autorizó





GOBIERNO DEL ESTADO DE QUINTANA ROO
 FORMATO EVALUATORIO PROGRAMÁTICO DEL SIPPRES FESIPPRES-01

INDICADORES

TRIMESTRE			
1	2	3	4

FECHA
04/02/2021

INSTITUCIÓN: 2111103103 - Secretaría de Obras Públicas
PROGRAMA PRESUPUESTARIO: K006 - Infraestructura para el Desarrollo Económico
UNIDAD RESPONSABLE: 1103-3306 - Dirección de Medio Ambiente
ACTIVIDAD: F.P.C02.A01 - Actualización del Diagnóstico de la Red Carretera Estatal.

IDENTIFICACIÓN DEL INDICADOR	
Indicador	SINTRAIDEC02A01 - Porcentaje de tramos carreteros dañados

VARIABLES			
NUMERADOR	Kilómetros de carreteras dañadas	Unidad de Medida del Numerador	844 - Kilómetro Dañado ()
DENOMINADOR	Kilómetros de carreteras en el Estado	Unidad de Medida del Denominador	418 - Kilómetro ()

METAS												
Linea Base		Año Meta	Meta Programada	Tipo de Meta	Comportamiento del Indicador hacia la Meta	Tipo de Método	Semaforización					
Año:	2018		en el Año				Verde	Amarillo	Rojo			
Valor:	100.000	2020	100.000	ACUMULATIVA	DESCENDENTE	PORCENTAJE	85.000	115.000	115.001	125.000	84.999	125.001

Variable	Calendario Programado												
	Enero	Febrero	Marzo	Abril	Mayo	Junio	Julio	Agosto	Septiembre	Octubre	Noviembre	Diciembre	Total
NUMERADOR	0.000	0.000	0.000	0.000	0.000	0.000	0.000	0.000	0.000	54.130	0.000	0.000	54.130
DENOMINADOR	1.000	1.000	1.000	1.000	1.000	1.000	1.000	1.000	1.000	54.130	1.000	1.000	54.130

Variable	Calendario Ejecutado												
	Enero	Febrero	Marzo	Abril	Mayo	Junio	Julio	Agosto	Septiembre	Octubre	Noviembre	Diciembre	Total
NUMERADOR	0.000	0.000	0.000	0.000	0.000	0.000	0.000	0.000	0.000	54.130	0.000	0.000	54.130

M.PI. Gustavo Nabor Vázquez López

Director de Planeación

Ing. Ana Gerdelia Moreno Mex

Subsecretaría de Planeación, Gestión y Programación

Ing. William Saúlcoth Conrado Alarcón

Secretaría de Obras Públicas

Elaboró

Revisó

Autorizó





GOBIERNO DEL ESTADO DE QUINTANA ROO
 FORMATO EVALUATORIO PROGRAMÁTICO DEL SIPPRES FESIPPRES-01

INDICADORES

TRIMESTRE			
1	2	3	4

FECHA
04/02/2021

Variable	Calendario Ejecutado												
	Enero	Febrero	Marzo	Abril	Mayo	Junio	Julio	Agosto	Septiembre	Octubre	Noviembre	Diciembre	Total
DENOMINADOR	1.000	1.000	1.000	1.000	1.000	1.000	1.000	1.000	1.000	54.130	1.000	1.000	54.130

AVANCES PROGRAMÁTICOS								VARIACIÓN	
Trimestral			Acumulado					Trimestral	
Programado	Ejecutado	Nivel de Cumplimiento	Programado		Ejecutado		Nivel de Cumplimiento	Numerador	Denominador
abs	abs	%	abs	%	abs	%	%	%	%
100.000	100.000	100.000	100.000	100.000	100.000	100.000	100.000	0.000	0.000

RESULTADOS		
Meta Anual Equivalente	Color del Semáforo	Observaciones
100.000	VERDE	Diagnóstico elaborado

M.PI. Gustavo Nahin Vázquez López

Director de Planeación

Elaboró

[Signature]
 Ing. Ana Gardella Moreno-Max

Subsecretaría de Planeación, Gestión y Programación

Revisó

[Signature]
 Ing. William Saucedo Conrado Alarcón

Secretario de Obras Públicas

Autorizó



INDICADORES

TRIMESTRE			
1	2	3	4

FECHA
04/02/2021

INSTITUCIÓN: 2111103103 - Secretaría de Obras Públicas
PROGRAMA PRESUPUESTARIO: Infraestructura para el Desarrollo Económico
UNIDAD RESPONSABLE: 1103-2208 - Subsecretaría de Planeación, Gestión y Programación
COMPONENTE: F.P.C01 - Carreteras construidas, modernizadas y conservadas en el Estado

IDENTIFICACIÓN DEL INDICADOR	
Indicador	SINTRAIDEC01 - Porcentaje de habitantes beneficiados por la construcción, modernización y conservación de carreteras

VARIABLES			
NUMERADOR	No. de habitantes beneficiados por la construcción, modernización y conservación de carreteras	Unidad de Medida del Numerador	840 - Habitante Beneficiado ()
DENOMINADOR	Total de habitantes en el Estado	Unidad de Medida del Denominador	358 - Habitante ()

METAS												
Linea Base	Año Meta	Meta Programada en el Año	Tipo de Meta	Comportamiento del Indicador hacia la Meta	Tipo de Método	Semaforización						
						Verde		Amarillo	Rojo			
Valor:	100.000	2020	100.000	ACUMULATIVA	ASCENDENTE	PORCENTAJE	85.000	115.000	75.000	84.999	74.999	115.001

Variable	Calendario Programado												
	Enero	Febrero	Marzo	Abril	Mayo	Junio	Julio	Agosto	Septiembre	Octubre	Noviembre	Diciembre	Total
NUMERADOR	0.000	0.000	0.000	25.000	25.000	25.000	25.000	25.000	25.000	25.000	25.000	0.000	200.000
DENOMINADOR	1.000	1.000	1.000	25.000	25.000	25.000	25.000	25.000	25.000	25.000	25.000	1.000	200.000

Variable	Calendario Ejecutado												
	Enero	Febrero	Marzo	Abril	Mayo	Junio	Julio	Agosto	Septiembre	Octubre	Noviembre	Diciembre	Total
NUMERADOR	0.000	0.000	0.000	25.000	25.000	25.000	25.000	25.000	25.000	500.000	400.000	3.000	1.053.000

M.PI. Gustavo Nájera Vázquez López
 Director de Planeación

[Signature]
 Ing. Ana Gardalia Moreno Mex
 Subsecretaría de Planeación, Gestión y Programación

[Signature]
 Ing. William Saulcath Conrado Alarcón
 Secretario de Obras Públicas

Elaboró

Revisó

Autorizó



INDICADORES

TRIMESTRE			
1	2	3	4

FECHA
04/02/2021

Variable	Calendario Ejecutado												
	Enero	Febrero	Marzo	Abril	Mayo	Junio	Julio	Agosto	Septiembre	Octubre	Noviembre	Diciembre	Total
DENOMINADOR	1.000	1.000	1.000	25.000	25.000	25.000	25.000	25.000	25.000	500.000	400.000	3.000	1,053.000

AVANCES PROGRAMÁTICOS								VARIACION	
Trimestral			Acumulado					Trimestral	
Programado	Ejecutado	Nivel de Cumplimiento	Programado		Ejecutado		Nivel de Cumplimiento	Numerador	Denominador
abs	abs	%	abs	%	abs	%	%	%	%
100.000	100.000	100.000	100.000	100.000	100.000	100.000	100.000	1,706.000	1,706.000

RESULTADOS		
Meta Anual Equivalente	Color del Semáforo	Observaciones
100.000	VERDE	1053 habitantes beneficiados por la ejecución de 2 acciones carreteras en 2020

M.PI. Gustavo Neri Méndez López

Director de Planeación

Elaboró

Ing. Ana Gabriela Moreno Mex

Subsecretaría de Planeación, Gestión y Programación

Revisó

Ing. William Sauloeth Corrado Alarcón

Secretario de Obras Públicas

Autorizó



GOBIERNO DEL ESTADO DE QUINTANA ROO
FORMATO EVALUATORIO PROGRAMÁTICO DEL SIPPRES FESIPPRES-01
INDICADORES

TRIMESTRE			
1	2	3	4

FECHA
04/02/2021

INSTITUCIÓN: 2111103103 - Secretaría de Obras Públicas
PROGRAMA PRESUPUESTARIO: K006 - Infraestructura para el Desarrollo Económico
UNIDAD RESPONSABLE: 1103-1101 - Despacho de la Secretaría de Obras Públicas
FIN: F - Contribuir con infraestructura que mejore la calidad de vida de las personas y consolide a Quintana Roo como un Estado competitivo, con modernidad y sustentabilidad; mediante planes y programas de infraestructura social, económica y servicios básicos.

IDENTIFICACIÓN DEL INDICADOR	
Indicador	PED30I2 - Porcentaje de carreteras pavimentadas en el Estado

VARIABLES			
NUMERADOR	Número de carreteras pavimentadas en el periodo actual	Unidad de Medida del Numerador	842 - Kilómetro (Infraestructura) ()
DENOMINADOR	Número de carreteras pavimentadas existentes en el periodo actual.	Unidad de Medida del Denominador	842 - Kilómetro (Infraestructura) ()

METAS												
Año:	Linea Base	Año Meta	Meta Programada en el Año	Tipo de Meta	Comportamiento del Indicador hacia la Meta	Tipo de Método	Semafización					
							Verde	Amarillo	Rojo			
Valor:		2020	61.000	ACUMULATIVA	ASCENDENTE	PORCENTAJE	51.850	70.150	45.750	51.849	45.749	70.151

Variable	Calendario Programado												
	Enero	Febrero	Marzo	Abril	Mayo	Junio	Julio	Agosto	Septiembre	Octubre	Noviembre	Diciembre	Total
NUMERADOR	0.000	0.000	0.000	0.000	0.000	0.000	0.000	0.000	0.000	0.000	0.000	61.000	61.000
DENOMINADOR	1.000	1.000	1.000	1.000	1.000	1.000	1.000	1.000	1.000	1.000	1.000	100.000	100.000

Variable	Calendario Ejecutado												
	Enero	Febrero	Marzo	Abril	Mayo	Junio	Julio	Agosto	Septiembre	Octubre	Noviembre	Diciembre	Total
NUMERADOR	0.000	0.000	0.000	0.000	0.000	0.000	0.000	0.000	0.000	0.000	0.000	1.760	1.760

M.PI. Gustavo Nohim Vázquez López
 Director de Planeación

Ing. Ana Cardelia Moreno Mex.
 Subsecretaria de Planeación, Gestión y Programación

Ing. William Sauceth Conrado Alarcón
 Secretario de Obras Públicas

Elaboró

Revisó

Autorizó



TRIMESTRE			
1	2	3	4

FECHA
04/02/2021

Variable	Calendario Ejecutado												
	Enero	Febrero	Marzo	Abril	Mayo	Junio	Julio	Agosto	Septiembre	Octubre	Noviembre	Diciembre	Total
DENOMINADOR	1.000	1.000	1.000	1.000	1.000	1.000	1.000	1.000	1.000	1.000	1.000	100.000	100.000

AVANCES PROGRAMÁTICOS							VARIACIÓN		
Trimestral			Acumulado				Trimestral		
Programado	Ejecutado	Nivel de Cumplimiento	Programado		Ejecutado		Nivel de Cumplimiento	Numerador	Denominador
abs	abs	%	abs	%	abs	%	%	%	%
61.000	1.760	2.885	61.000	100.000	1.760	2.885	2.885	-97.115	0.000

RESULTADOS		
Meta Anual Equivalente	Color del Semáforo	Observaciones
1.760	ROJO	Solo se ejecutaron 2 acciones de carreteras en el ejercicio ante la contingencia COVID-19

M. Pl. Gustavo Nájera Vázquez López
Director de Planeación

Elaboró

Ing. Ana Gabriela Moreno Mex
Subsecretaría de Planeación, Gestión y Programación

Revisó

Ing. William Saucedo Contrado Alarcón
Secretario de Obras Públicas

Autorizó





GOBIERNO DEL ESTADO DE QUINTANA ROO
 FORMATO EVALUATORIO PROGRAMÁTICO DEL SIPPRES FESIPPRES-01

INDICADORES

TRIMESTRE			
1	2	3	4

FECHA
04/02/2021

INSTITUCIÓN: 2111103103 - Secretaría de Obras Públicas
PROGRAMA PRESUPUESTARIO: Gestión y Apoyo Institucional
UNIDAD RESPONSABLE: 1103-2208 - Subsecretaría de Planeación, Gestión y Programación
COMPONENTE: F.P.C01 - Actividades de facilitación (apoyo) desarrolladas para el cumplimiento de metas de las áreas sustantivas

IDENTIFICACIÓN DEL INDICADOR	
Indicador	SINTRASTAFFC01 - Porcentaje de cumplimiento programático de metas sustantivas de la institución

VARIABLES			
NUMERADOR	Total de indicadores de Componentes y Actividades en los Programas Presupuestarios sustantivos de la Secretaría de Infraestructura y Transporte que alcanzan metas satisfactorias (rango verde) de acuerdo con su semaforización	Unidad de Medida del Numerador	373 - Indicadores de Componentes y Actividades ()
DENOMINADOR	Total de indicadores de Componentes y Actividades en los Programas Presupuestarios sustantivos de la Secretaría de Infraestructura y Transporte	Unidad de Medida del Denominador	373 - Indicadores de Componentes y Actividades ()

METAS											
Linea Base		Año Meta	Meta Programada	Tipo de Meta	Comportamiento del Indicador hacia la Meta	Tipo de Método	Semaforización				
Año:	2018		en el Año				Verde	Amarillo	Rojo		
Valor:	80.000	2020	100.000	ACUMULATIVA	ASCENDENTE	PORCENTAJE	85.000	115.000	75.000	84.999	74.999 115.001

Variable	Calendario Programado												
	Enero	Febrero	Marzo	Abril	Mayo	Junio	Julio	Agosto	Septiembre	Octubre	Noviembre	Diciembre	Total
NUMERADOR	0.000	0.000	0.000	0.000	0.000	2.000	0.000	0.000	4.000	0.000	0.000	17.000	23.000
DENOMINADOR	1.000	1.000	1.000	1.000	1.000	2.000	1.000	1.000	4.000	1.000	1.000	17.000	23.000

M. Pl. Gustavo Nalim Vázquez López
 Director de Planeación

Ing. Ana Gardella Moreno Mex
 Subsecretaria de Planeación, Gestión y Programación

Ing. William Sauldeth Cordero Alarcón
 Secretario de Obras Públicas

Elaboró

Revisó

Autorizó



TRIMESTRE			
1	2	3	4

FECHA
04/02/2021

Variable	Calendario Ejecutado												
	Enero	Febrero	Marzo	Abril	Mayo	Junio	Julio	Agosto	Septiembre	Octubre	Noviembre	Diciembre	Total
NUMERADOR	0.000	0.000	0.000	0.000	0.000	2.000	0.000	0.000	4.000	0.000	0.000	15.000	21.000
DENOMINADOR	1.000	1.000	1.000	1.000	1.000	2.000	1.000	1.000	4.000	1.000	1.000	17.000	23.000

AVANCES PROGRAMÁTICOS								VARIACIÓN	
Trimestral			Acumulado					Trimestral	
Programado	Ejecutado	Nivel de Cumplimiento	Programado		Ejecutado		Nivel de Cumplimiento	Numerador	Denominador
abs	abs	%	abs	%	abs	%	%	%	%
100.000	88.235	88.235	100.000	100.000	91.304	91.304	91.304	-11.765	0.000

RESULTADOS		
Meta Anual Equivalente	Color del Semáforo	Observaciones
88.235	VERDE	Por contingencias COVID-19 la Secretaría ajusta sus indicadores a 25, alcanzando 21 en semáforo verde.

M. Pl. Gustavo Nahim Márquez López
Director de Planeación

Ing. Ana Gardelia Moreno Mex
Subsecretaria de Planeación, Gestión y Programación

Ing. William Saucón Contrado Alarcón
Secretario de Obras Públicas

Elaboró

Revisó

Autorizó





GOBIERNO DEL ESTADO DE QUINTANA ROO
FORMATO EVALUATORIO PROGRAMÁTICO DEL SIPPRES FESIPPRES-01

INDICADORES

TRIMESTRE			
1	2	3	4

FECHA
04/02/2021

INSTITUCIÓN: 2111103103 - Secretaría de Obras Públicas
PROGRAMA PRESUPUESTARIO: M001 - Gestión y Apoyo Institucional
UNIDAD RESPONSABLE: 1103-1101 - Despacho de la Secretaría de Obras Públicas
FIN: F - Contribuir a impulsar la modernización de la administración pública estatal, de tal manera que las estructuras y los procedimientos gubernamentales sigan el modelo de una Gestión para Resultados que permita la creación de valor público, mediante acciones de facilitación para el cumplimiento de metas sustantivas

IDENTIFICACIÓN DEL INDICADOR	
Indicador	PED1911 - Posición estatal en el Índice General de Avance en Pbr-SED Entidades

VARIABLES			
OTRO	Posición estatal en el Índice General de Avance en Pbr-SED Entidades	Unidad de Medida	605 - Posición ()

METAS												
Linea Base	Año Meta	Meta Programada en el Año	Tipo de Meta	Comportamiento del Indicador hacia la Meta	Tipo de Método	Semafización						
						Verde	Amarillo	Rojo				
Año:												
Valor:	2020	3.000	ACUMULATIVA	ASCENDENTE	OTRO	12.750	17.250	11.250	12.750	11.250	17.250	

Variable	Calendario Programado												
	Enero	Febrero	Marzo	Abril	Mayo	Junio	Julio	Agosto	Septiembre	Octubre	Noviembre	Diciembre	Total
OTRO	0.000	0.000	0.000	0.000	0.000	0.000	0.000	0.000	0.000	0.000	0.000	15.000	15.000

Variable	Calendario Ejecutado												
	Enero	Febrero	Marzo	Abril	Mayo	Junio	Julio	Agosto	Septiembre	Octubre	Noviembre	Diciembre	Total
OTRO	0.000	0.000	0.000	0.000	0.000	0.000	0.000	0.000	0.000	0.000	0.000	14.000	14.000

[Firma]
 M. Pl. Gustavo Nahin Vázquez López
 Director de Planeación

[Firma]
 Ing. Ana Guadalupe Moreno Márquez
 Subsecretaría de Planeación, Gestión y Programación

[Firma]
 Ing. William Saulceth Conrado Alarcón
 Secretario de Obras Públicas

Elaboró

Revisó

Autorizó



INDICADORES

TRIMESTRE			
1	2	3	4

FECHA
04/02/2021

AVANCES PROGRAMATICOS							
Trimestral			Acumulado				
Programado	Ejecutado	Nivel de Cumplimiento	Programado		Ejecutado		Nivel de Cumplimiento
abs	abs	%	abs	%	abs	%	%
15.000	14.000	93.333	15.000	100.000	14.000	93.333	93.333

RESULTADOS		
Meta Anual Equivalente	Color del Semáforo	Observaciones
14.000	VERDE	Informe del avance alcanzado por las Entidades Federativas, los Municipios y las Demarcaciones Territoriales de la Ciudad de México en la implantación y operación del Presupuesto Basado en Resultados y del Sistema de Evaluación del Desempeño

M. Pl. Gustavo Nahm Vázquez López

Director de Planeación

Elaboró

Ing. Ana Cardella Merino Mex

Subsecretaría de Planeación, Gestión y Programación

Revisó

Ing. William Saulath Corrado Alarcón

Secretario de Obras Públicas

Autorizó





GOBIERNO DEL ESTADO DE QUINTANA ROO
FORMATO EVALUATORIO PROGRAMÁTICO DEL SIPPRES FESIPPRES-01

INDICADORES

TRIMESTRE			
1	2	3	4

FECHA
04/02/2021

INSTITUCIÓN: 2111103103 - Secretaría de Obras Públicas
PROGRAMA PRESUPUESTARIO: M001 - Gestión y Apoyo Institucional
UNIDAD RESPONSABLE: 1103-1101 - Despacho de la Secretaría de Obras Públicas
PROPÓSITO: F.P - Los habitantes del Estado de Quintana Roo cuentan con un Gobierno de Resultados

IDENTIFICACION DEL INDICADOR	
Indicador	09O11O2 - Porcentaje de cumplimiento programático de metas sustantivas del Gobierno del Estado

VARIABLES			
NUMERADOR	Total de indicadores de Componentes y Actividades en los Programas Presupuestarios sustantivos de Dependencias, Organos Administrativos Desconcentrados, Entidades Paraestatales y Organismos Autónomos que alcanzan metas satisfactorias (rango verde) de acuerdo con su semaforización	Unidad de Medida del Numerador	373 - Indicadores de Componentes y Actividades ()
DENOMINADOR	Total de indicadores de Componentes y Actividades en los Programas Presupuestarios sustantivos de Dependencias, Organos Administrativos Desconcentrados, Entidades Paraestatales y Organismos Autónomos	Unidad de Medida del Denominador	373 - Indicadores de Componentes y Actividades ()

METAS											
Linea Base	Año Meta	Meta Programada en el Año	Tipo de Meta	Comportamiento del Indicador hacia la Meta	Tipo de Método	Semaforización					
						Verde	Amarillo	Rojo			
Valor:	2020	90.000	ACUMULATIVA	ASCENDENTE	PORCENTAJE	76.663	103.747	67.661	76.682	67.660	103.748

Variable	Calendario Programado												
	Enero	Febrero	Marzo	Abril	Mayo	Junio	Julio	Agosto	Septiembre	Octubre	Noviembre	Diciembre	Total
NUMERADOR	0.000	0.000	0.000	0.000	0.000	0.000	0.000	0.000	0.000	0.000	0.000	1,300.000	1,300.000
DENOMINADOR	1.000	1.000	1.000	1.000	1.000	1.000	1.000	1.000	1.000	1.000	1.000	1,441.000	1,441.000

M. Pl. Gustavo Nahim Vázquez López
 Director de Planeación

Ing. Ana Gardella Moreno Mex.
 Subsecretaría de Planeación, Gestión y Programación

Ing. William Saucedo Contrado Alarcón
 Secretario de Obras Públicas

Elaboró

Revisó

Autorizó



TRIMESTRE			
1	2	3	4

FECHA
04/02/2021

Variable	Calendario Ejecutado												
	Enero	Febrero	Marzo	Abril	Mayo	Junio	Julio	Agosto	Septiembre	Octubre	Noviembre	Diciembre	Total
NUMERADOR	0.000	0.000	0.000	0.000	0.000	0.000	0.000	0.000	0.000	0.000	0.000	1,266.000	1,266.000
DENOMINADOR	1.000	1.000	1.000	1.000	1.000	1.000	1.000	1.000	1.000	1.000	1.000	1,441.000	1,441.000

AVANCES PROGRAMÁTICOS							VARIACIÓN		
Trimestral			Acumulado				Trimestral		
Programado	Ejecutado	Nivel de Cumplimiento	Programado		Ejecutado		Nivel de Cumplimiento	Numerador	Denominador
abs	abs	%	abs	%	abs	%	%	%	%
90.215	87.856	97.385	90.215	100.000	87.856	97.385	97.385	-2.615	0.000

RESULTADOS		
Meta Anual Equivalente	Color del Semáforo	Observaciones
87.856	VERDE	Reporte del Porcentaje de cumplimiento programático de metas sustantivas del Gobierno del Estado.

M. Pl. Gustavo Nahim Vázquez López
 Director de Planeación

Ing. Ana Gabriela Moreno Márquez
 Subsecretaría de Planeación, Gestión y Programación

Ing. William Saúl Cortés Alarcón
 Secretario de Obras Públicas

Elaboró

Revisó

Autorizó





GOBIERNO DEL ESTADO DE QUINTANA ROO
FORMATO EVALUATORIO PROGRAMÁTICO DEL SIPPRES FESIPPRES-01

INDICADORES

TRIMESTRE			
1	2	3	4

FECHA
04/02/2021

INSTITUCIÓN: 2111103103 - Secretaría de Obras Públicas
PROGRAMA PRESUPUESTARIO: Gestión y Apoyo Institucional
UNIDAD RESPONSABLE: 1103-2208 - Subsecretaría de Planeación, Gestión y Programación
COMPONENTE: F.P.C01 - Actividades de facilitación (apoyo) desarrolladas para el cumplimiento de metas de las áreas sustantivas

IDENTIFICACIÓN DEL INDICADOR	
Indicador	SINTRASTAFFC01 - Porcentaje de cumplimiento programático de metas sustantivas de la institución

VARIABLES			
NUMERADOR	Total de Indicadores de Componentes y Actividades en los Programas Presupuestarios sustantivos de la Secretaría de Infraestructura y Transporte que alcanzan metas satisfactorias (rango verde) de acuerdo con su semaforización	Unidad de Medida del Numerador	373 - Indicadores de Componentes y Actividades ()
DENOMINADOR	Total de Indicadores de Componentes y Actividades en los Programas Presupuestarios sustantivos de la Secretaría de Infraestructura y Transporte	Unidad de Medida del Denominador	373 - Indicadores de Componentes y Actividades ()

METAS												
Linea Base	Año Meta	Meta Programada en el Año	Tipo de Meta	Comportamiento del Indicador hacia la Meta	Tipo de Método	Semaforización						
						Verde	Amarillo	Rojo				
Año: 2018	2020	100.000	ACUMULATIVA	ASCENDENTE	PORCENTAJE	85.000	115.000	75.000	84.999	74.999	115.001	
Valor:	80.000	2020	100.000	ACUMULATIVA	ASCENDENTE	PORCENTAJE	85.000	115.000	75.000	84.999	74.999	115.001

Variable	Calendario Programado												
	Enero	Febrero	Marzo	Abril	Mayo	Junio	Julio	Agosto	Septiembre	Octubre	Noviembre	Diciembre	Total
NUMERADOR	0.000	0.000	0.000	0.000	0.000	2.000	0.000	0.000	4.000	0.000	0.000	17.000	23.000
DENOMINADOR	1.000	1.000	1.000	1.000	1.000	2.000	1.000	1.000	4.000	1.000	1.000	17.000	23.000

M. Pl. Gustavo Nelson Vazquez López
Director de Planeación

Ing. Ana Gabriela Moreno Mex
Subsecretaría de Planeación, Gestión y Programación

Ing. William Saulcetti Conrado Alarcón
Secretario de Obras Públicas

Elaboró

Revisó

Autorizó





GOBIERNO DEL ESTADO DE QUINTANA ROO
FORMATO EVALUATORIO PROGRAMÁTICO DEL SIPPRES FESIPPRES-01
INDICADORES


TRIMESTRE			
1	2	3	4


FECHA
04/02/2021

Variable	Calendario Ejecutado												
	Enero	Febrero	Marzo	Abril	Mayo	Junio	Julio	Agosto	Septiembre	Octubre	Noviembre	Diciembre	Total
NUMERADOR	0.000	0.000	0.000	0.000	0.000	2.000	0.000	0.000	4.000	0.000	0.000	15.000	21.000
DENOMINADOR	1.000	1.000	1.000	1.000	1.000	2.000	1.000	1.000	4.000	1.000	1.000	17.000	23.000

AVANCES PROGRAMÁTICOS								VARIACION	
Trimestral			Acumulado					Trimestral	
Programado	Ejecutado	Nivel de Cumplimiento	Programado		Ejecutado		Nivel de Cumplimiento	Numerador	Denominador
abs	abs	%	abs	%	abs	%	%	%	%
100.000	88.235	88.235	100.000	100.000	91.304	91.304	91.304	-11.765	0.000

RESULTADOS		
Meta Anual Equivalente	Color del Semáforo	Observaciones
88.235	VERDE	Por contingencias COVID-19 la Secretaría ajusta sus indicadores a 25, alcanzando 21 en semáforo verde.


M.Pl. Gustavo Neri Vázquez López
Director de Planeación


Ing. Ana Gabriela Moreno Méx
Subsecretaria de Planeación, Gestión y Programación


Ing. William Sauloeth Conrado Alarcón
Secretario de Obras Públicas

Elaboró

Revisó

Autorizó





GOBIERNO DEL ESTADO DE QUINTANA ROO
FORMATO EVALUATORIO PROGRAMÁTICO DEL SIPPRES FESIPPRES-01
INDICADORES

TRIMESTRE			
1	2	3	4

FECHA
04/02/2021

INSTITUCIÓN: 2111103103 - Secretaría de Obras Públicas
PROGRAMA PRESUPUESTARIO: M001 - Gestión y Apoyo Institucional
UNIDAD RESPONSABLE: 1103-1101 - Despacho de la Secretaría de Obras Públicas
FIN: F - Contribuir a impulsar la modernización de la administración pública estatal, de tal manera que las estructuras y los procedimientos gubernamentales sigan el modelo de una Gestión para Resultados que permita la creación de valor público, mediante acciones de facilitación para el cumplimiento de metas sustantivas

IDENTIFICACIÓN DEL INDICADOR	
Indicador	PED1911 - Posición estatal en el Índice General de Avance en Pbr-SED Entidades

VARIABLES			
OTRO	Posición estatal en el Índice General de Avance en Pbr-SED Entidades	Unidad de Medida	605 - Posición ()

METAS											
Línea Base	Año Meta	Meta Programada en el Año	Tipo de Meta	Comportamiento del Indicador hacia la Meta	Tipo de Método	Semaforización					
						Verde		Amarillo		Rojo	
Año:											
Valor:	2020	3.000	ACUMULATIVA	ASCENDENTE	OTRO	12.750	17.250	11.250	12.750	11.250	17.250

Variable	Calendario Programado												
	Enero	Febrero	Marzo	Abril	Mayo	Junio	Julio	Agosto	Septiembre	Octubre	Noviembre	Diciembre	Total
OTRO	0.000	0.000	0.000	0.000	0.000	0.000	0.000	0.000	0.000	0.000	0.000	15.000	15.000

Variable	Calendario Ejecutado												
	Enero	Febrero	Marzo	Abril	Mayo	Junio	Julio	Agosto	Septiembre	Octubre	Noviembre	Diciembre	Total
OTRO	0.000	0.000	0.000	0.000	0.000	0.000	0.000	0.000	0.000	0.000	0.000	14.000	14.000

M. Pl. Gustavo Nahjín Vázquez López
 Director de Planeación

Ing. Ana Gardelia Moreno Mex
 Subsecretaria de Planeación, Gestión y Programación

Ing. William Saucan Conrado Alarcón
 Secretario de Obras Públicas

Elaboró

Revisó

Autorizó





GOBIERNO DEL ESTADO DE QUINTANA ROO
FORMATO EVALUATORIO PROGRAMÁTICO DEL SIPPRES FESIPPRES-01


INDICADORES

TRIMESTRE			
1	2	3	4


FECHA
04/02/2021

AVANCES PROGRAMÁTICOS							
Trimestral			Acumulado				
Programado	Ejecutado	Nivel de Cumplimiento	Programado		Ejecutado		Nivel de Cumplimiento
abs	abs	%	abs	%	abs	%	%
15.000	14.000	93.333	15.000	100.000	14.000	93.333	93.333


RESULTADOS		
Meta Anual Equivalente	Color del Semáforo	Observaciones
14.000	VERDE	Informe del avance alcanzado por las Entidades Federativas, los Municipios y las Demarcaciones Territoriales de la Ciudad de México en la implantación y operación del Presupuesto Basado en Resultados y del Sistema de Evaluación del Desempeño


 M.PI. Gustavo Naim Vázquez López
 Director de Planeación

Elaboró


 Ing. Ana Gabriela Moreno Mex
 Subsecretaria de Planeación, Gestión y Programación

Revisó


 Ing. William Saiceth Conrado Alarcón
 Secretario de Obras Públicas

Autorizó





GOBIERNO DEL ESTADO DE QUINTANA ROO
 FORMATO EVALUATORIO PROGRAMÁTICO DEL SIPPRES FESIPPRES-01

INDICADORES

TRIMESTRE			
1	2	3	4

FECHA
04/02/2021

INSTITUCIÓN: 2111103103 - Secretaría de Obras Públicas
PROGRAMA PRESUPUESTARIO: M001 - Gestión y Apoyo Institucional
UNIDAD RESPONSABLE: 1103-1101 - Despacho de la Secretaría de Obras Públicas
PROPÓSITO: F.P - Los habitantes del Estado de Quintana Roo cuentan con un Gobierno de Resultados

IDENTIFICACIÓN DEL INDICADOR	
Indicador	09O11O2 - Porcentaje de cumplimiento programático de metas sustantivas del Gobierno del Estado

VARIABLES			
NUMERADOR	Total de indicadores de Componentes y Actividades en los Programas Presupuestarios sustantivos de Dependencias, Organos Administrativos Desconcentrados, Entidades Paraestatales y Organismos Autónomos que alcanzan metas satisfactorias (rango verde) de acuerdo con su semaforización	Unidad de Medida del Numerador	373 - Indicadores de Componentes y Actividades ()
DENOMINADOR	Total de indicadores de Componentes y Actividades en los Programas Presupuestarios sustantivos de Dependencias, Organos Administrativos Desconcentrados, Entidades Paraestatales y Organismos Autónomos	Unidad de Medida del Denominador	373 - Indicadores de Componentes y Actividades ()

METAS											
Linea Base	Año Meta	Meta Programada en el Año	Tipo de Meta	Comportamiento del Indicador hacia la Meta	Tipo de Método	Semaforización					
						Verde	Amarillo	Rojo			
Valor:	2020	90.000	ACUMULATIVA	ASCENDENTE	PORCENTAJE	76.683	103.747	67.661	76.682	67.660	103.748

Variable	Calendario Programado												
	Enero	Febrero	Marzo	Abril	Mayo	Junio	Julio	Agosto	Septiembre	Octubre	Noviembre	Diciembre	Total
NUMERADOR	0.000	0.000	0.000	0.000	0.000	0.000	0.000	0.000	0.000	0.000	0.000	1,300.000	1,300.000
DENOMINADOR	1.000	1.000	1.000	1.000	1.000	1.000	1.000	1.000	1.000	1.000	1.000	1,441.000	1,441.000

M.PI. Gustavo Nahim Vázquez López
 Director de Planeación

Ing. Ana Gardella Moreno Mex
 Subsecretaria de Planeación, Gestión y Programación

Ing. William Saúlceith Conrado Alarcón
 Secretario de Obras Públicas

Elaboró

Revisó

Autorizó



INDICADORES

TRIMESTRE			
1	2	3	4

FECHA
04/02/2021

Variable	Calendario Ejecutado												
	Enero	Febrero	Marzo	Abril	Mayo	Junio	Julio	Agosto	Septiembre	Octubre	Noviembre	Diciembre	Total
NUMERADOR	0.000	0.000	0.000	0.000	0.000	0.000	0.000	0.000	0.000	0.000	0.000	1,266.000	1,266.000
DENOMINADOR	1.000	1.000	1.000	1.000	1.000	1.000	1.000	1.000	1.000	1.000	1.000	1,441.000	1,441.000

AVANCES PROGRAMÁTICOS							VARIACION		
Trimestral			Acumulado				Trimestral		
Programado	Ejecutado	Nivel de Cumplimiento	Programado		Ejecutado		Nivel de Cumplimiento	Numerador	Denominador
abs	abs	%	abs	%	abs	%	%	%	%
90.215	87.856	97.385	90.215	100.000	87.856	97.385	97.385	-2.615	0.000

RESULTADOS		
Meta Anual Equivalente	Color del Semáforo	Observaciones
87.856	VERDE	Reporte del Porcentaje de cumplimiento programático de metas sustantivas del Gobierno del Estado.

M.PI. Gustavo Nahim Vázquez López

Director de Planeación

Elaboró

Ing. Ana Gerdelia Moreno Mex

Subsecretaría de Planeación, Gestión y Programación

Revisó

Ing. William Saulcath Conrado Alarcón

Secretario de Obras Públicas

Autorizó

