



SISTEMA PARA EL DESARROLLO INTEGRAL DE LA FAMILIA DEL ESTADO DE QUINTANA ROO

FAM Asistencia Social

INDICADOR: Porcentaje de recursos del FAM Asistencia Social destinados a otorgar apoyos alimentarios


PERIODICIDAD : ANUAL

Tabla de Variables

Variables	Datos programados	Avance real
1- Monto total de recursos del Fondo de aportaciones Múltiples Asistencia Social asignados por el Sistema DIF para otorgar apoyos alimentarios en el año.	143,068,971.00	
2- Total de recursos recibidos por El Sistema DIF del Fondo de Aportaciones Múltiples Asistencia Social Alimentaria en el año.	143,068,971.00	

Tabla de Resultados

Registro Metas							
Periodo	Metas			Avance			Justificación de variaciones
	Meta Planeada (1/2)*100	Numerador (1)	Denominador (2)	Meta Alcanzada (3/4)*100	Numerador (3)	Denominador (4)	
Anual	100	143,068,971.00	143,068,971.00				

Elaboro

Miguel Gutierrez Velez

DIRECTOR DE SEGUIMIENTO DE PROGRAMAS COMUNITARIOS



SISTEMA PARA EL DESARROLLO INTEGRAL DE LA FAMILIA DEL ESTADO DE QUINTANA ROO


FAM Asistencia Social

INDICADOR: Poblacion de la Estrategia Integral de la Asistencia Social Alimentaria con acceso a Alimentos.

PERIODICIDAD : ANUAL

Tabla de Variables		
variables	Datos programados	Avance real
1- Numero total de Beneficiarios que reciben apoyos alimentarios en el año.	58590	
2- Numero total de beneficiarios inscritos a los programas alimentarios de la Estrategia Integral de la Asistencia Social Alimentaria en el año.	58590	

Tabla de Resultados							
Registro Metas							
Periodo	Metas			Avance			Justificación de variaciones
	Meta Planeada (1/2)*100	Numerador (1)	Denominador (2)	Meta Alcanzada (3/4)*100	Numerador (3)	Denominador (4)	
ANUAL	100	58590	58590				

Elaboro: 

Miguel Gutiérrez Velez

DIRECTOR DE SEGUIMIENTO DE PROGRAMAS COMUNITARIOS



SISTEMA PARA EL DESARROLLO INTEGRAL DE LA FAMILIA DEL ESTADO DE QUINTANA ROO


FAM Asistencia Social

INDICADOR: Porcentaje de dotaciones-despensas que diseñan los Sistemas DIF en apego a los criterios de calidad nutricia.

PERIODICIDAD : ANUAL

Tabla de Variables		
Variables	Datos programados	Avance real
1- Numero de despensas-dotaciones diseñados con criterios de calidad Nutricia por cada Sistema DIF	7	
2- Numero total de despensas-dotaciones diseñadas y enviadas a validación del Sistema Nacional DIF por cada Sistema DIF.	7	

Tabla de Resultados							
Registro Metas	Metas			Avance			Justificación de variaciones
	Periodo	Meta Planeada (1/2)*100	Numerador (1)	Denominador (2)	Meta Alcanzada (3/4)*100	Numerador (3)	
Anual	100	7.00	70.00				


 Elabore
 Miguel Gutierrez Velez
 DIRECTOR DE SEGUIMIENTO DE PROGRAMAS COMUNITARIOS



PRIMER TRIMESTRE 2021
SISTEMA PARA EL DESARROLLO INTEGRAL DE LA FAMILIA DEL ESTADO DE QUINTANA ROO

FAM Asistencia Social
Mejoramiento de la Asistencia Social Alimentaria


INDICADOR: Proporción de Despensas dotaciones entregadas que cumplen con los criterios de Calidad Nutricia.

TRIMESTRAL

PERIODICIDAD :

Periodo	Tabla de Variables		
	Variables	Datos programados	Avance real
Primer Trimestre	1- Número de despensas-dotaciones distribuidos en el periodo de acuerdo con los criterios de calidad nutricia de los Lineamientos de la Estrategia Integral de Asistencia Social	0	0
	2- Número total de apoyos entregados en el periodo	0	0
Segundo Trimestre	1- Número de despensas-dotaciones distribuidos en el periodo de acuerdo con los criterios de calidad nutricia de los Lineamientos de la Estrategia Integral de Asistencia Social		
	2- Número total de apoyos entregados en el periodo		
Tercer Trimestre	1- Número de despensas-dotaciones distribuidos en el periodo de acuerdo con los criterios de calidad nutricia de los Lineamientos de la Estrategia Integral de Asistencia Social		
	2- Número total de apoyos entregados en el periodo		
Cuarto Trimestre	1- Número de despensas-dotaciones distribuidos en el periodo de acuerdo con los criterios de calidad nutricia de los Lineamientos de la Estrategia Integral de Asistencia Social		
	2- Número total de apoyos entregados en el periodo		

Tabla de Resultados							
Registro Metas							
Periodo	Metas			Avance			Justificación de variaciones
	Meta Planeada (1/2)	Numerador (1)	Denominador (2)	Meta Alcanzada (1/4)	Numerador (3)	Denominador (4)	
Primer Trimestre	0	0	0	0	0	0	
Segundo Trimestre							
Tercer Trimestre							
CUARTO TRIMESTRE							


 Elabora
Miguel Gutierrez Velez
 DIRECTOR DE SEGUIMIENTO DE PROGRAMAS COMUNITARIOS