



**Instituto Estatal para la Educación de los Jóvenes y Adultos  
QUINTANA ROO**

**Estado de Situación Financiera**

Al 31/Marzo/2021

	<u>2021</u>	<u>2020</u>		<u>2021</u>	<u>2020</u>
<b>ACTIVO</b>			<b>PASIVO</b>		
<u>ACTIVO CIRCULANTE</u>	<u>\$18,103,670.09</u>	<u>\$19,167,494.19</u>	<u>PASIVO CIRCULANTE</u>	<u>\$4,244,808.38</u>	<u>\$10,861,993.84</u>
EFFECTIVO Y EQUIVALENTES	\$16,350,717.70	\$18,241,105.80	CUENTAS POR PAGAR A CORTO PLAZO	\$4,244,808.38	\$10,861,993.84
DERECHOS A RECIBIR EFECTIVO O EQUIVALENTES	\$1,771,174.86	\$853,842.58	DOCUMENTOS POR PAGAR A CORTO PLAZO	\$0.00	\$0.00
DERECHOS A RECIBIR BIENES O SERVICIOS	-\$18,222.47	\$72,485.81	PORCIÓN A CORTO PLAZO DE LA DEUDA PÚBLICA A LARGO PLAZO	\$0.00	\$0.00
INVENTARIOS	\$0.00	\$0.00	TÍTULOS Y VALORES A CORTO PLAZO	\$0.00	\$0.00
ALMACENES	\$0.00	\$0.00	PASIVOS DIFERIDOS A CORTO PLAZO	\$0.00	\$0.00
ESTIMACIÓN POR PÉRDIDA O DETERIORO DE ACTIVOS CIRCULANTES	\$0.00	\$0.00	FONDOS Y BIENES DE TERCEROS EN GARANTÍA Y/O ADMINISTRACIÓN A CORTO PLAZO	\$0.00	\$0.00
OTROS ACTIVOS CIRCULANTES	\$0.00	\$0.00	PROVISIONES A CORTO PLAZO	\$0.00	\$0.00
<b>Total de Activos Circulantes</b>	<b>\$18,103,670.09</b>	<b>\$19,167,494.19</b>	OTROS PASIVOS A CORTO PLAZO	\$0.00	\$0.00
<u>ACTIVO NO CIRCULANTE</u>	<u>\$193,889.62</u>	<u>\$195,559.62</u>	<b>Total de Pasivos Circulantes</b>	<b>\$4,244,808.38</b>	<b>\$10,861,993.84</b>
INVERSIONES FINANCIERAS A LARGO PLAZO	\$0.00	\$0.00	<u>PASIVO NO CIRCULANTE</u>	<u>\$0.00</u>	<u>\$0.00</u>
DERECHOS A RECIBIR EFECTIVO O EQUIVALENTES A LARGO PLAZO	\$0.00	\$0.00	CUENTAS POR PAGAR A LARGO PLAZO	\$0.00	\$0.00
BIENES INMUEBLES, INFRAESTRUCTURA Y CONSTRUCCIONES EN PROCESO	\$185,554.63	\$185,554.63	DOCUMENTOS POR PAGAR A LARGO PLAZO	\$0.00	\$0.00
BIENES MUEBLES	\$39,870,090.00	\$39,870,090.00	DEUDA PÚBLICA A LARGO PLAZO	\$0.00	\$0.00
ACTIVOS INTANGIBLES	\$0.00	\$0.00	PASIVOS DIFERIDOS A LARGO PLAZO	\$0.00	\$0.00
DEPRECIACIÓN, DETERIORO Y AMORTIZACIÓN ACUMULADA DE BIENES	-\$39,870,085.01	-\$39,870,085.01	FONDOS Y BIENES DE TERCEROS EN GARANTÍA Y/O ADMINISTRACIÓN A LARGO PLAZO	\$0.00	\$0.00
ACTIVOS DIFERIDOS	\$0.00	\$10,000.00	PROVISIONES A LARGO PLAZO	\$0.00	\$0.00
ESTIMACIÓN POR PÉRDIDA O DETERIORO DE ACTIVOS NO CIRCULANTES	\$0.00	\$0.00	<b>Total de Pasivos No Circulantes</b>	<b>\$0.00</b>	<b>\$0.00</b>
OTROS ACTIVOS NO CIRCULANTES	\$8,330.00	\$0.00			
<b>Total de Activos No Circulantes</b>	<b>\$193,889.62</b>	<b>\$195,559.62</b>	<b>Total de Pasivos</b>	<b>\$4,244,808.38</b>	<b>\$10,861,993.84</b>
<b>Total de Activos</b>	<b>\$18,297,559.71</b>	<b>\$19,363,053.81</b>	<b>HACIENDA PÚBLICA/ PATRIMONIO</b>		
			<u>HACIENDA PÚBLICA/PATRIMONIO CONTRIBUIDO</u>	<u>\$6,299,465.80</u>	<u>\$6,299,465.80</u>
			APORTACIONES	\$6,299,465.80	\$6,299,465.80
			DONACIONES DE CAPITAL	\$0.00	\$0.00
			ACTUALIZACIÓN DE LA HACIENDA PÚBLICA/PATRIMONIO	\$0.00	\$0.00
			<u>HACIENDA PÚBLICA/PATRIMONIO GENERADO</u>	<u>\$7,753,285.53</u>	<u>\$2,201,600.26</u>
			RESULTADOS DEL EJERCICIO (AHORRO/ DESAHORRO)	\$5,441,723.44	\$0.00
			RESULTADOS DE EJERCICIOS ANTERIORES	\$2,311,562.09	\$2,201,600.26
			REVALÚOS	\$0.00	\$0.00
			RESERVAS	\$0.00	\$0.00
			RECTIFICACIONES DE RESULTADOS DE EJERCICIOS ANTERIORES	\$0.00	\$0.00
			<u>EXCESO O INSUFICIENCIA EN LA ACTUALIZACIÓN DE LA HACIENDA PÚBLICA/ PATRIMONIO</u>	<u>\$0.00</u>	<u>\$0.00</u>
			RESULTADO POR POSICIÓN MONETARIA	\$0.00	\$0.00
			RESULTADO POR TENENCIA DE ACTIVOS NO MONETARIOS	\$0.00	\$0.00
<b>Total Hacienda Pública/Patrimonio</b>	<b>\$14,052,751.33</b>	<b>\$8,501,066.06</b>			
<b>Total de Pasivo y Hacienda Pública/Patrimonio</b>	<b>\$18,297,559.71</b>	<b>\$19,363,059.90</b>			

"Bajo protesta de decir verdad, declaramos que los Estados Financieros y sus notas, son razonablemente correctos y son responsabilidad del emisor".

Lic. María Candelina Raygoza Alcocer.  
DIRECTORA GENERAL.

Lic. Alba Nelly Delfin Barrios  
DIRECTORA ADMINISTRATIVA Y FINANZAS

L.C. Ana Elena de la C. Quijano García.  
JEFA DE RECURSOS FINANCIEROS



# Instituto Estatal para la Educación de los Jóvenes y Adultos QUINTANA ROO

## Estado de Actividades

Del 01/Enero/2021 al 31/Marzo/2021

	<u>2021</u>	<u>2020</u>
INGRESOS Y OTROS BENEFICIOS		
<b>INGRESOS DE GESTIÓN</b>	\$0.00	\$0.00
IMPUESTOS	\$0.00	\$0.00
CUOTAS Y APORTACIONES DE SEGURIDAD SOCIAL	\$0.00	\$0.00
CONTRIBUCIONES DE MEJORAS	\$0.00	\$0.00
DERECHOS	\$0.00	\$0.00
PRODUCTOS	\$0.00	\$0.00
APROVECHAMIENTOS	\$0.00	\$0.00
INGRESOS POR VENTA DE BIENES Y PRESTACIÓN DE SERVICIOS	\$0.00	\$0.00
<b>PARTICIPACIONES, APORTACIONES, CONVENIOS, INCENTIVOS DERIVADOS DE LA COLABORACIÓN FISCAL, FONDOS DISTINTOS DE APORTACIONES, TRANSFERENCIAS, ASIGNACIONES, SUBSIDIOS Y SUBVENCIONES, Y PENSIONES Y JUBILACIONES</b>	<b>\$18,420,700.17</b>	<b>\$80,663,666.54</b>
PARTICIPACIONES, APORTACIONES, CONVENIOS, INCENTIVOS DERIVADOS DE LA COLABORACIÓN FISCAL Y FONDOS DISTINTOS DE APORTACIONES	\$18,420,700.17	\$80,663,666.54
TRANSFERENCIAS, ASIGNACIONES, SUBSIDIOS Y SUBVENCIONES, Y PENSIONES Y JUBILACIONES	\$0.00	\$0.00
<b>OTROS INGRESOS Y BENEFICIOS</b>	<b>\$60,428.64</b>	<b>\$70,419.57</b>
INGRESOS FINANCIEROS	\$0.00	\$0.00
INCREMENTO POR VARIACIÓN DE INVENTARIOS	\$0.00	\$0.00
DISMINUCIÓN DEL EXCESO DE ESTIMACIONES POR PÉRDIDA O DETERIORO U OBSOLESCENCIA	\$0.00	\$0.00
DISMINUCIÓN DEL EXCESO DE PROVISIONES	\$0.00	\$0.00
OTROS INGRESOS Y BENEFICIOS VARIOS	\$60,428.64	\$70,419.57
<b>Total de Ingresos y Otros Beneficios</b>	<b>\$18,481,128.81</b>	<b>\$80,734,086.11</b>
<b>GASTOS Y OTRAS PÉRDIDAS</b>	<b>\$13,039,405.37</b>	<b>\$81,455,750.04</b>
<b>GASTOS DE FUNCIONAMIENTO</b>	<b>\$11,296,905.37</b>	<b>\$62,958,502.12</b>
SERVICIOS PERSONALES	\$10,454,251.96	\$47,722,422.28
MATERIALES Y SUMINISTROS	\$102,425.30	\$9,759,275.01
SERVICIOS GENERALES	\$740,228.11	\$5,476,804.83
<b>TRANSFERENCIAS, ASIGNACIONES, SUBSIDIOS Y OTRAS AYUDAS</b>	<b>\$1,742,500.00</b>	<b>\$15,864,149.00</b>
TRANSFERENCIAS INTERNAS Y ASIGNACIONES AL SECTOR PÚBLICO	\$0.00	\$0.00
TRANSFERENCIAS AL RESTO DEL SECTOR PÚBLICO	\$0.00	\$0.00
SUBSIDIOS Y SUBVENCIONES	\$0.00	\$0.00
AYUDAS SOCIALES	\$1,742,500.00	\$15,864,149.00
PENSIONES Y JUBILACIONES	\$0.00	\$0.00
TRANSFERENCIAS A FIDEICOMISOS, MANDATOS Y CONTRATOS ANÁLOGOS	\$0.00	\$0.00
TRANSFERENCIAS A LA SEGURIDAD SOCIAL	\$0.00	\$0.00
DONATIVOS	\$0.00	\$0.00
TRANSFERENCIAS AL EXTERIOR	\$0.00	\$0.00
<b>PARTICIPACIONES Y APORTACIONES</b>	<b>\$0.00</b>	<b>\$2,633,098.92</b>
PARTICIPACIONES	\$0.00	\$0.00
APORTACIONES	\$0.00	\$2,633,098.92
CONVENIOS	\$0.00	\$0.00
<b>INTERESES, COMISIONES Y OTROS GASTOS DE LA DEUDA PÚBLICA</b>	<b>\$0.00</b>	<b>\$0.00</b>
INTERESES DE LA DEUDA PÚBLICA	\$0.00	\$0.00
COMISIONES DE LA DEUDA PÚBLICA	\$0.00	\$0.00
GASTOS DE LA DEUDA PÚBLICA	\$0.00	\$0.00
COSTO POR COBERTURAS	\$0.00	\$0.00
APOYOS FINANCIEROS	\$0.00	\$0.00



# Instituto Estatal para la Educación de los Jóvenes y Adultos

## QUINTANA ROO

### Estado de Actividades

Usr: Ana


Del 01/Enero/2021 al 31/Marzo/2021

	<u>2021</u>	<u>2020</u>
<b>OTROS GASTOS Y PÉRDIDAS EXTRAORDINARIAS</b>	\$0.00	\$805,629.38
ESTIMACIONES, DEPRECIACIONES, DETERIOROS, OBSOLESCENCIA Y AMORTIZACIONES	\$0.00	\$805,629.38
PROVISIONES	\$0.00	\$0.00
DISMINUCIÓN DE INVENTARIOS	\$0.00	\$0.00
AUMENTO POR INSUFICIENCIA DE ESTIMACIONES POR PÉRDIDA O DETERIORO U OBSOLESCENCIA	\$0.00	\$0.00
AUMENTO POR INSUFICIENCIA DE PROVISIONES	\$0.00	\$0.00
OTROS GASTOS	\$0.00	\$0.00
<b>INVERSIÓN PÚBLICA</b>	\$0.00	\$0.00
INVERSIÓN PÚBLICA NO CAPITALIZABLE	\$0.00	\$0.00
<b>Total de Gastos y otras Pérdidas</b>	<b>\$13,039,405.37</b>	<b>\$82,261,379.42</b>
<b>Resultado del Ejercicio (Ahorro/Desahorro)</b>	<b>\$5,441,723.44</b>	<b>-\$1,527,293.31</b>


"Bajo protesta de decir verdad declaramos que los Estados Financieros y sus notas, son razonablemente correctos y son responsabilidad del emisor".

  
Lic. María Sandelana Raygoza Alcocer.

DIRECTORA GENERAL.

  
L.C. Ana Elena de la C. Quijano García.

JEFA DE RECURSOS FINANCIEROS

  
Lic. Alba Nelly Delfín Barrios

DIRECTORA ADMINISTRATIVA Y FINANZAS



Instituto Estatal para la Educación de los Jóvenes y Adultos  
QUINTANA ROO

Estado de Variaciones en la Hacienda Pública

Del 01/Enero/2021 Al 31/Marzo/2021

Usu: Ana

Concepto	Hacienda Publica/ Patrimonio Contribuido	Hacienda Publica/ Patrimonio Generado De Ejercicios Anteriores	Hacienda Publica/ Patrimonio Generado Del Ejercicio	Exceso o Insuficiencia en la Actualización de la Hacienda Pública / Patrimonio	
<b>HACIENDA PÚBLICA/PATRIMONIO CONTRIBUIDO NETO 2020</b>	\$4,514,096.68	\$0.00	\$0.00	\$0.00	<b>\$4,514,096.68</b>
APORTACIONES	\$4,514,096.68	\$0.00	\$0.00	\$0.00	\$4,514,096.68
DONACIONES DE CAPITAL	\$0.00	\$0.00	\$0.00	\$0.00	\$0.00
ACTUALIZACIÓN DE LA HACIENDA PÚBLICA/PATRIMONIO	\$0.00	\$0.00	\$0.00	\$0.00	\$0.00
<b>HACIENDA PÚBLICA /PATRIMONIO GENERADO NETO 2020</b>	<b>\$3,986,963.29</b>	<b>\$0.00</b>	<b>\$0.00</b>	<b>\$0.00</b>	<b>\$3,986,963.29</b>
RESULTADOS DEL EJERCICIO (AHORRO/ DESAHORRO)	-\$1,527,293.31	\$0.00	\$0.00	\$0.00	-\$1,527,293.31
RESULTADOS DE EJERCICIOS ANTERIORES	\$5,514,256.60	\$0.00	\$0.00	\$0.00	\$5,514,256.60
REVALÚOS	\$0.00	\$0.00	\$0.00	\$0.00	\$0.00
RESERVAS	\$0.00	\$0.00	\$0.00	\$0.00	\$0.00
RECTIFICACIONES DE RESULTADOS DE EJERCICIOS ANTERIORES	\$0.00	\$0.00	\$0.00	\$0.00	\$0.00
<b>EXCESO O INSUFICIENCIA EN LA ACTUALIZACIÓN DE LA HACIENDA PÚBLICA/ PATRIMONIO NETO 2020</b>	<b>\$0.00</b>	<b>\$0.00</b>	<b>\$0.00</b>	<b>\$0.00</b>	<b>\$0.00</b>
RESULTADO POR POSICIÓN MONETARIA	\$0.00	\$0.00	\$0.00	\$0.00	\$0.00
RESULTADO POR TENENCIA DE ACTIVOS NO MONETARIOS	\$0.00	\$0.00	\$0.00	\$0.00	\$0.00
<b>HACIENDA PÚBLICA / PATRIMONIO NETO FINAL 2021</b>	<b>\$6,299,465.80</b>	<b>\$0.00</b>	<b>\$0.00</b>	<b>\$0.00</b>	<b>\$6,299,465.80</b>
<b>CAMBIOS EN LA HACIENDA PUBLICA/PATRIMONIO CONTRIBUIDO NETO 2021</b>	<b>\$6,299,465.80</b>	<b>\$0.00</b>	<b>\$0.00</b>	<b>\$0.00</b>	<b>\$6,299,465.80</b>
APORTACIONES	\$6,299,465.80	\$0.00	\$0.00	\$0.00	\$6,299,465.80
DONACIONES DE CAPITAL	\$0.00	\$0.00	\$0.00	\$0.00	\$0.00
ACTUALIZACIÓN DE LA HACIENDA PÚBLICA/PATRIMONIO	\$0.00	\$0.00	\$0.00	\$0.00	\$0.00
<b>VARIACIONES DE LA HACIENDA PÚBLICA / PATRIMONIO GENERADO NETO 2021</b>	<b>\$0.00</b>	<b>\$2,311,562.09</b>	<b>\$5,441,723.44</b>	<b>\$0.00</b>	<b>\$7,753,285.53</b>
RESULTADOS DEL EJERCICIO (AHORRO/ DESAHORRO)	\$0.00	\$0.00	\$5,441,723.44	\$0.00	\$5,441,723.44
RESULTADOS DE EJERCICIOS ANTERIORES	\$0.00	\$2,311,562.09	\$0.00	\$0.00	\$2,311,562.09
REVALÚOS	\$0.00	\$0.00	\$0.00	\$0.00	\$0.00
RESERVAS	\$0.00	\$0.00	\$0.00	\$0.00	\$0.00
RECTIFICACIONES DE RESULTADOS DE EJERCICIOS ANTERIORES	\$0.00	\$0.00	\$0.00	\$0.00	\$0.00
<b>CAMBIOS EN EL EXCESO O INSUFICIENCIA EN LA ACTUALIZACIÓN DE LA HACIENDA PÚBLICA/ PATRIMONIO NETO 2021</b>	<b>\$0.00</b>	<b>\$0.00</b>	<b>\$0.00</b>	<b>\$0.00</b>	<b>\$0.00</b>
RESULTADO POR POSICIÓN MONETARIA	\$0.00	\$0.00	\$0.00	\$0.00	\$0.00
RESULTADO POR TENENCIA DE ACTIVOS NO MONETARIOS	\$0.00	\$0.00	\$0.00	\$0.00	\$0.00
<b>HACIENDA PÚBLICA / PATRIMONIO NETO FINAL 2021</b>	<b>\$6,299,465.80</b>	<b>\$2,311,562.09</b>	<b>\$5,441,723.44</b>	<b>\$0.00</b>	<b>\$14,052,751.33</b>

"Bajo protesta de decir verdad declaramos que los Estados Financieros y sus notas, son razonablemente correctos y son responsabilidad del emisor".

Lic. María Carlota Raygoza Alcocer.  
DIRECTORA GENERAL.

Lic. Alba Nelly Dellín Barrios  
DIRECTORA ADMINISTRATIVA Y FINANZAS

L.C. Ana Elena de la C. Quijano García.  
JEFA DE RECURSOS FINANCIEROS

	<u>Origen</u>	<u>Aplicación</u>
<b>ACTIVO</b>	<b><u>\$18,297,559.71</u></b>	
<b><u>ACTIVO CIRCULANTE</u></b>	<b><u>\$18,103,670.09</u></b>	<b><u>\$0.00</u></b>
EFFECTIVO Y EQUIVALENTES	\$16,350,717.70	\$0.00
DERECHOS A RECIBIR EFECTIVO O EQUIVALENTES	\$1,771,174.86	\$0.00
DERECHOS A RECIBIR BIENES O SERVICIOS	-\$18,222.47	\$0.00
INVENTARIOS	\$0.00	\$0.00
ALMACENES	\$0.00	\$0.00
ESTIMACIÓN POR PÉRDIDA O DETERIORO DE ACTIVOS CIRCULANTES	\$0.00	\$0.00
OTROS ACTIVOS CIRCULANTES	\$0.00	\$0.00
<b><u>ACTIVO NO CIRCULANTE</u></b>	<b><u>\$193,889.62</u></b>	<b><u>\$0.00</u></b>
INVERSIONES FINANCIERAS A LARGO PLAZO	\$0.00	\$0.00
DERECHOS A RECIBIR EFECTIVO O EQUIVALENTES A LARGO PLAZO	\$0.00	\$0.00
BIENES INMUEBLES, INFRAESTRUCTURA Y CONSTRUCCIONES EN PROCESO	\$185,554.63	\$0.00
BIENES MUEBLES	\$39,870,090.00	\$0.00
ACTIVOS INTANGIBLES	\$0.00	\$0.00
DEPRECIACIÓN, DETERIORO Y AMORTIZACIÓN ACUMULADA DE BIENES	-\$39,870,085.01	\$0.00
ACTIVOS DIFERIDOS	\$0.00	\$0.00
ESTIMACIÓN POR PÉRDIDA O DETERIORO DE ACTIVOS NO CIRCULANTES	\$0.00	\$0.00
OTROS ACTIVOS NO CIRCULANTES	\$8,330.00	\$0.00
	<b><u>\$0.00</u></b>	<b><u>\$4,244,808.38</u></b>
<b><u>PASIVO</u></b>		
<b><u>PASIVO CIRCULANTE</u></b>	<b><u>\$0.00</u></b>	<b><u>\$4,244,808.38</u></b>
CUENTAS POR PAGAR A CORTO PLAZO	\$0.00	\$4,244,808.38
DOCUMENTOS POR PAGAR A CORTO PLAZO	\$0.00	\$0.00
PORCIÓN A CORTO PLAZO DE LA DEUDA PÚBLICA A LARGO PLAZO	\$0.00	\$0.00
TÍTULOS Y VALORES A CORTO PLAZO	\$0.00	\$0.00
PASIVOS DIFERIDOS A CORTO PLAZO	\$0.00	\$0.00
FONDOS Y BIENES DE TERCEROS EN GARANTÍA Y/O ADMINISTRACIÓN A CORTO PLAZO	\$0.00	\$0.00
PROVISIONES A CORTO PLAZO	\$0.00	\$0.00
OTROS PASIVOS A CORTO PLAZO	\$0.00	\$0.00
<b><u>PASIVO NO CIRCULANTE</u></b>	<b><u>\$0.00</u></b>	<b><u>\$0.00</u></b>
CUENTAS POR PAGAR A LARGO PLAZO	\$0.00	\$0.00
DOCUMENTOS POR PAGAR A LARGO PLAZO	\$0.00	\$0.00
DEUDA PÚBLICA A LARGO PLAZO	\$0.00	\$0.00
PASIVOS DIFERIDOS A LARGO PLAZO	\$0.00	\$0.00
FONDOS Y BIENES DE TERCEROS EN GARANTÍA Y/O ADMINISTRACIÓN A LARGO PLAZO	\$0.00	\$0.00
PROVISIONES A LARGO PLAZO	\$0.00	\$0.00
	<b><u>\$0.00</u></b>	<b><u>\$14,052,751.33</u></b>
<b><u>HACIENDA PÚBLICA/ PATRIMONIO</u></b>		
<b><u>HACIENDA PÚBLICA/PATRIMONIO CONTRIBUIDO</u></b>	<b><u>\$0.00</u></b>	<b><u>\$6,299,465.80</u></b>
APORTACIONES	\$0.00	\$6,299,465.80
DONACIONES DE CAPITAL	\$0.00	\$0.00
ACTUALIZACIÓN DE LA HACIENDA PÚBLICA/PATRIMONIO	\$0.00	\$0.00
<b><u>HACIENDA PÚBLICA /PATRIMONIO GENERADO</u></b>	<b><u>\$0.00</u></b>	<b><u>\$7,753,285.53</u></b>
RESULTADOS DEL EJERCICIO (AHORRO/ DESAHORRO)	\$0.00	\$5,441,723.44
RESULTADOS DE EJERCICIOS ANTERIORES	\$0.00	\$2,311,562.09
REVALÚOS	\$0.00	\$0.00
RESERVAS	\$0.00	\$0.00
RECTIFICACIONES DE RESULTADOS DE EJERCICIOS ANTERIORES	\$0.00	\$0.00
<b><u>EXCESO O INSUFICIENCIA EN LA ACTUALIZACIÓN DE LA HACIENDA PÚBLICA/ PATRIMONIO</u></b>	<b><u>\$0.00</u></b>	<b><u>\$0.00</u></b>
RESULTADO POR POSICIÓN MONETARIA	\$0.00	\$0.00
RESULTADO POR TENENCIA DE ACTIVOS NO MONETARIOS	\$0.00	\$0.00
<b>TOTAL</b>	<b>\$18,297,559.71</b>	<b>\$18,297,559.71</b>

"Bajo protesta de decir verdad declaramos que los Estados Financieros y sus notas, son razonablemente correctos y son responsabilidad del emisor".

Lic. María Candelaria Raygoza Alcocer.  
DIRECTORA GENERAL.

Lic. Alba Nelly Delfin Barrios  
DIRECTORA ADMINISTRATIVA Y FINANZAS

L.C. Ana Elena de la C. Quijano García.  
JEFA DE RECURSOS FINANCIEROS



# Instituto Estatal para la Educación de los Jóvenes y QUINTANA ROO

## Estados de Flujo de Efectivos

Del 01/Enero/2021 Al 31/Marzo/2021

Concepto	2021	2020
<b>FLUJOS DE EFECTIVO DE LAS ACTIVIDADES DE OPERACIÓN</b>		
<b>ORIGEN</b>	<b>\$18,481,128.81</b>	<b>\$80,734,086.11</b>
IMPUESTOS	\$0.00	\$0.00
CUOTAS Y APORTACIONES DE SEGURIDAD SOCIAL	\$0.00	\$0.00
CONTRIBUCIONES DE MEJORAS	\$0.00	\$0.00
DERECHOS	\$0.00	\$0.00
PRODUCTOS	\$0.00	\$0.00
APROVECHAMIENTOS	\$0.00	\$0.00
INGRESOS POR VENTA DE BIENES Y PRESTACIÓN DE SERVICIOS	\$60,428.64	\$70,419.57
PARTICIPACIONES, APORTACIONES, CONVENIOS, INCENTIVOS DERIVADOS DE LA COLABORACIÓN FISCAL Y FONDOS DISTINTOS DE APORTACIONES	\$18,420,700.17	\$80,663,666.54
TRANSFERENCIAS, ASIGNACIONES, SUBSIDIOS Y SUBVENCIONES, Y PENSIONES Y JUBILACIONES	\$0.00	\$0.00
OTROS ORIGENES DE OPERACIÓN	\$0.00	\$0.00
<b>APLICACIÓN</b>	<b>\$13,039,405.37</b>	<b>\$82,261,379.42</b>
SERVICIOS PERSONALES	\$10,454,251.96	\$47,722,422.28
MATERIALES Y SUMINISTROS	\$102,425.30	\$9,759,275.01
SERVICIOS GENERALES	\$740,228.11	\$5,476,804.83
TRANSFERENCIAS INTERNAS Y ASIGNACIONES AL SECTOR PÚBLICO	\$0.00	\$0.00
TRANSFERENCIAS AL RESTO DEL SECTOR PÚBLICO	\$0.00	\$0.00
SUBSIDIOS Y SUBVENCIONES	\$0.00	\$0.00
AYUDAS SOCIALES	\$1,742,500.00	\$15,864,149.00
PENSIONES Y JUBILACIONES	\$0.00	\$0.00
TRANSFERENCIAS A FIDEICOMISOS, MANDATOS Y OTROS ANÁLOGOS	\$0.00	\$0.00
TRANSFERENCIAS A LA SEGURIDAD SOCIAL	\$0.00	\$0.00
DONATIVOS	\$0.00	\$0.00
TRANSFERENCIAS AL EXTERIOR	\$0.00	\$0.00
PARTICIPACIONES	\$0.00	\$0.00
APORTACIONES	\$0.00	\$2,633,098.92
CONVENIOS	\$0.00	\$0.00
OTRAS APLICACIONES DE OPERACIÓN	\$0.00	\$805,629.38
<b>FLUJOS NETOS DE EFECTIVO POR ACTIVIDADES DE OPERACIÓN</b>	<b>\$5,441,723.44</b>	<b>-\$1,527,293.31</b>
<b>FLUJOS DE EFECTIVO DE LAS ACTIVIDADES DE INVERSIÓN</b>		
<b>ORIGEN</b>	<b>\$0.00</b>	<b>\$0.00</b>
BIENES INMUEBLES, INFRAESTRUCTURA Y CONSTRUCCIONES EN PROCESO	\$0.00	\$0.00
BIENES MUEBLES	\$0.00	\$0.00
OTROS ORIGENES DE INVERSIÓN	\$0.00	\$0.00
<b>APLICACIÓN</b>	<b>\$0.00</b>	<b>\$0.00</b>
BIENES INMUEBLES, INFRAESTRUCTURA Y CONSTRUCCIONES EN PROCESO	\$0.00	\$0.00
BIENES MUEBLES	\$0.00	\$0.00
OTRAS APLICACIONES DE INVERSIÓN	\$0.00	\$0.00
<b>FLUJOS NETOS DE EFECTIVO POR ACTIVIDADES DE INVERSIÓN</b>	<b>\$0.00</b>	<b>\$0.00</b>
<b>FLUJO DE EFECTIVO DE LAS ACTIVIDADES DE FINANCIAMIENTO</b>		
<b>ORIGEN</b>	<b>-\$2,473,633.52</b>	<b>\$15,093,016.92</b>
ENDEUDAMIENTO NETO	\$0.00	\$0.00
EXTERNO	\$0.00	\$0.00
INTERNO	\$0.00	\$0.00
OTROS ORIGENES DE FINANCIAMIENTO	-\$2,473,633.52	\$15,093,016.92
<b>APLICACIÓN</b>	<b>-\$4,858,538.02</b>	<b>-\$10,008,151.26</b>
SERVICIOS DE LA DEUDA	\$0.00	-\$10,008,151.26
INTERNO	-\$4,858,538.02	\$0.00
EXTERNO	\$0.00	\$0.00
OTRAS APLICACIONES DE FINANCIAMIENTO	\$0.00	\$0.00
<b>FLUJOS NETOS DE EFECTIVO POR ACTIVIDADES DE FINANCIAMIENTO</b>	<b>-\$7,332,171.54</b>	<b>\$5,084,865.66</b>
<b>INCREMENTO/DISMINUCIÓN NETA EN EL EFECTIVO Y EQUIVALENTES AL EFECTIVO</b>	<b>-\$1,890,448.10</b>	<b>\$3,557,572.35</b>



**Instituto Estatal para la Educación de los Jóvenes y  
QUINTANA ROO**

**Estados de Flujo de Efectivos**

**Del 01/Enero/2021 Al 31/Marzo/2021**


Usr: Ana  
Rep:  
rptEstadoFlujosEfectivo

<b>Concepto</b>	<b>2021</b>	<b>2020</b>
EFFECTIVO Y EQUIVALENTES AL EFFECTIVO AL INICIO DEL EJERCICIO	\$18,241,165.80	\$14,683,593.45
EFFECTIVO Y EQUIVALENTES AL EFFECTIVO AL FINAL DEL EJERCICIO	\$16,350,717.70	\$18,241,165.80


"Bajo protesta de decir verdad declaramos que los Estados Financieros y sus notas, son razonablemente correctos y son responsabilidad del emisor".

  
Lic. María Candelaria Raygoza Alcocer.

DIRECTORA GENERAL.

  
Lic. Alba Nelly Delfín Barrios

DIRECTORA ADMINISTRATIVA Y FINANZAS

  
L.C. Ana Elena de la C. Quijano García.

JEFA DE RECURSOS FINANCIEROS



Instituto Estatal para la Educación de los Jóvenes y Adultos  
QUINTANA ROO

Estado Analítico del Activo  
Del 01/Enero/2021 al 31/Marzo/2021

Concepto	Saldo Inicial	Cargos del		Abonos del		Saldo Final	Variación del Periodo (4-1)
	1	periodo 2	periodo 3	periodo 2	periodo 3	4(1+2-3)	
<b>ACTIVO</b>	<b>\$22,583,878.14</b>	<b>\$15,559,679.48</b>	<b>\$21,961,232.42</b>	<b>\$18,297,559.71</b>	<b>-\$4,286,318.43</b>		
ACTIVO CIRCULANTE	\$22,398,323.52	\$9,417,052.70	\$13,711,706.13	\$18,103,670.09	-\$4,294,653.43		
EFFECTIVO Y EQUIVALENTES	\$21,174,729.47	7,167,359.29	11,991,371.06	\$16,350,717.70	-\$4,824,011.77		
DERECHOS A RECIBIR EFFECTIVO O EQUIVALENTES	\$1,211,226.45	2,249,693.41	1,689,745.00	\$1,771,174.86	\$559,948.41		
DERECHOS A RECIBIR BIENES O SERVICIOS	\$12,367.60	0.00	30,590.07	-\$18,222.47	-\$30,590.07		
INVENTARIOS	\$0.00	\$0.00	\$0.00	\$0.00	\$0.00		
ALMACENES	\$0.00	\$0.00	\$0.00	\$0.00	\$0.00		
ESTIMACIÓN POR PÉRDIDA O DETERIORO DE ACTIVOS CIRCULANTES	\$0.00	\$0.00	\$0.00	\$0.00	\$0.00		
OTROS ACTIVOS CIRCULANTES	\$0.00	\$0.00	\$0.00	\$0.00	\$0.00		
ACTIVO NO CIRCULANTE	\$185,554.62	6,142,626.78	8,249,526.29	\$193,889.62	-\$8,335.00		
INVERSIONES FINANCIERAS A LARGO PLAZO	\$0.00	\$0.00	\$0.00	\$0.00	\$0.00		
DERECHOS A RECIBIR EFFECTIVO O EQUIVALENTES A LARGO PLAZO	\$0.00	\$0.00	\$0.00	\$0.00	\$0.00		
BIENES INMUEBLES, INFRAESTRUCTURA Y CONSTRUCCIONES EN PROCESO	\$185,554.63	\$0.00	\$0.00	\$185,554.63	\$0.00		
BIENES MUEBLES	\$39,870,085.00	\$5.00	\$0.00	\$39,870,090.00	\$5.00		
ACTIVOS INTANGIBLES	\$0.00	\$0.00	\$0.00	\$0.00	\$0.00		
DEPRECIACIÓN, DETERIORO Y AMORTIZACIÓN ACUMULADA DE BIENES	-\$39,870,085.01	\$0.00	\$0.00	-\$39,870,085.01	\$0.00		
ACTIVOS DIFERIDOS	\$0.00	\$0.00	\$0.00	\$0.00	\$0.00		
ESTIMACIÓN POR PÉRDIDA O DETERIORO DE ACTIVOS NO CIRCULANTES	\$0.00	\$0.00	\$0.00	\$0.00	\$0.00		
OTROS ACTIVOS NO CIRCULANTES	\$8,330.00	\$0.00	\$0.00	\$8,330.00	\$0.00		

"Bajo protesta de decir verdad declaramos que los Estados Financieros y sus notas, son razonablemente correctos y son responsabilidad del emisor".

Lic. María Candelaria Raygoza Alcocer  
DIRECTORA GENERAL

Lic. Aída Nelly Delint Barrios  
DIRECTORA ADMINISTRATIVA Y FINANZAS

L. C. Ana Elena de la C. Quijano García  
JEFA DE RECURSOS FINANCIEROS





# Instituto Estatal para la Educación de los Jóvenes y Adultos


## QUINTANA ROO

### Estado Analítico de la Deuda y Otros Pasivos

Del 01/Enero/2021 Al 31/Marzo/2021

Denominación de las Deudas	Moneda de Contratación	Institución o País Acreedor	Saldo Inicial del Periodo	Saldo al final del periodo
<b>DEUDA PÚBLICA</b>				
<b>Corto Plazo</b>				
<b>Deuda Interna</b>				
Instituciones de Crédito	Peso	México	\$0.00	\$0.00
Títulos y Valores	Peso	México	\$0.00	\$0.00
Arrendamientos Financieros	Peso	México	\$0.00	\$0.00
<b>Deuda Externa</b>				
Organismos Financieros Internacionales				
Deuda Bilateral	Peso	México	\$0.00	\$0.00
Títulos y Valores	Peso	México	\$0.00	\$0.00
Arrendamientos Financieros	Peso	México	\$0.00	\$0.00
Subtotal Corto Plazo	Peso	México	\$0.00	\$0.00
<b>Largo Plazo</b>				
<b>Deuda Interna</b>				
Instituciones de Crédito	Peso	México	\$0.00	\$0.00
Títulos y Valores	Peso	México	\$0.00	\$0.00
Arrendamientos Financieros	Peso	México	\$0.00	\$0.00
<b>Deuda Externa</b>				
Organismos Financieros Internacionales				
Deuda Bilateral	Peso	México	\$0.00	\$0.00
Títulos y Valores	Peso	México	\$0.00	\$0.00
Arrendamientos Financieros	Peso	México	\$0.00	\$0.00
Subtotal Largo Plazo	Peso	México	\$0.00	\$0.00
<b>Otros Pasivos</b>	Peso	México	\$8,500,397.79	\$4,244,808.38
<b>Total Deuda y Otros Pasivos</b>	Peso	México	\$8,500,397.79	\$4,244,808.38

"Bajo protesta de decir verdad declaramos que los Estados Financieros y sus notas, son razonablemente correctos y son responsabilidad del emisor".

  
 Lic. María Candelaria Raygoza Alcocer.  
 DIRECTORA GENERAL.

  
 Lic. Alba Nelly Delfín Barríos  
 DIRECTORA ADMINISTRATIVA Y FINANZAS

L.C. Ana Elena de la C. Quijano García.  
 JEFA DE RECURSOS FINANCIEROS

## 1. NOTAS A LOS ESTADOS FINANCIEROS

Con el propósito de dar cumplimiento a los artículos 46 y 49 de la Ley General de Contabilidad Gubernamental, los entes públicos deberán acompañar notas a los estados financieros cuyos rubros así lo requieran teniendo presente los postulados de revelación suficiente e importancia relativa con la finalidad, que la información sea de mayor utilidad para los usuarios.

A continuación se presentan los tres tipos de notas que acompañan a los estados, a saber:

- a) Notas de desglose;
- b) Notas de memoria (cuentas de orden), y
- c) Notas de gestión administrativa.

### a) NOTAS DE DESGLOSE

#### I) Notas al Estado de Situación Financiera

Con el propósito de dar cumplimiento a los artículos 46 y 49 de la Ley General de Contabilidad Gubernamental, el ente público deberá acompañar notas a los estados financieros cuyos rubros (Ver documento normativo emitido por el CONAC) así lo requieran de acuerdo al lineamiento de norma a los estados financieros emitido por el Consejo Nacional de Armonización Contable en el siguiente orden:

Activo

Efectivo y Equivalentes.

Esta cuenta presenta un saldo al 31 de Marzo de 2021 de \$ 16,350,717.70 pesos correspondientes a:

FONDO	TIPO	MONTO
RAMO 33 (FAETA) Gasto de operación y Ayudas Sociales	Federal	6,176,106.34
RAMO 11 (CONVENIO) Ayudas Sociales	Federal	231,110.82
GOBIERNO Gasto de Operación y Ayudas Sociales	Estatad	9,943,458.08

### Derechos a recibir Efectivo y Equivalentes y Bienes o Servicios a Recibir

El saldo de esta cuenta al 31 de Marzo de 2021 es de \$ 1,752,952.39 pesos, está integrado por:

2021	2020	Concepto
-204,557.28	-204,557.28	Son recursos que no fueron ministrados por el gobierno estatal en el ejercicio 2015 y 2017.
81,539.51	81,539.51	Recursos correspondientes al ejercicio 2016 por adeudos de ex empleados en proceso de demanda, los cuales deberán ser reintegrados en cuanto se tenga resolución del proceso.
183,245.00	183,245.00	Recursos otorgados al Instituto Estatal para la Educación de Jóvenes y Adultos pendientes de comprobar.
1,710,947.63	793,615.35	Recursos ministrados a las Jefes de Departamento de Recursos humanos y Recursos Materiales como gastos a comprobar por pago de servicios, compra de material, así como viáticos/ combustibles del personal de este Instituto y Comisiones Bancarias pendientes de Recuperar.
-18,222.47	72,485.81	Recursos ministrados a Derechos a Recibir Bienes y Servicios.
<b>1,752,952.39</b>	<b>926,328.39</b>	<b>Gran Total</b>

### Bienes Muebles, Inmuebles e Intangibles.

Representa el monto de bienes muebles e inmuebles requeridos para el buen desarrollo de las actividades del personal de este instituto.

### Bienes muebles

El saldo de esta cuenta al 31 de Marzo de 2021 es de \$ 39,870,090.00, integrado con las siguientes cuentas:

Tipo de Activo	Saldos al 31 de Diciembre de 2020	Altas 2021	Bajas 2021	Saldo al 31 de Marzo de 2021
Equipo de Instrumentación Médica.	110,151.30			110,151.30
Mobiliario y Equipo	6,777,580.51			6,777,580.51
Equipo de Transporte	13,647,409.41			13,647,409.41
Maquinaria y Equipo	588,351.98			588,351.98
Equipo de Difusión	80,839.12			80,839.12
Equipo de Comunicación	1,599,612.18			1,599,612.18
Equipo de Cómputo	17,065,446.50			17,065,446.50
Otro Mobiliario y Equipo Educativo	699.00			699.00
<b>Gran Total</b>	<b>39,870,090.00</b>			<b>39,870,090.00</b>

### Bienes Inmuebles

El saldo de esta cuenta al 31 de Marzo de 2021 es de \$ 185,554.63 pesos y corresponde al importe del edificio que actualmente ocupa la Dirección General

en la Ciudad de Chetumal y a la presente fecha no tuvo afectaciones de altas ni bajas.

Tipo de Activo	Saldos al 31 de Diciembre 2020	Altas 2021	Bajas 2021	Saldo al 31 de Marzo de 2021
Edificio	185,554.63			185,554.63
Total	185,554.63			185,554.63

### Registro y valorización del Patrimonio.

Por lo que respecta al Instituto Estatal para la Educación de jóvenes y adultos, durante el ejercicio 2016 se realizaron las adecuaciones necesarias en el sistema integral de contabilidad gubernamental en lo referente a la valorización del patrimonio, realizando nuevamente el levantamiento del inventario existente; confirmando mediante las facturas correspondientes las fechas de adquisiciones y los costos históricos, que permitan tener la certeza de que los registros contables realizados en los años en los cuales tales bienes fueron adquiridos son correctos o no, de acuerdo a las políticas contables vigentes y aplicables en la materia en dichos ejercicios en donde fueron adquiridos; determinándose la uniformidad en el criterio para el registro de tales bienes, ahora bien con la entrada en vigor de la ley General de Contabilidad Gubernamental publicada en el diario oficial el 31 de Diciembre del 2008, así como sus reformas publicadas el 12 de Noviembre del 2012, el Instituto Estatal para la Educación de Jóvenes y Adultos ha realizado la valoración del patrimonio de conformidad a las "reglas específicas del Registro y Valoración del patrimonio" y los Parámetros de Estimación de Vida útil emitidos por el CONAC y publicados en el diario oficial el 13 de Diciembre de 2011 y el 15 de agosto de 2012, considerando la siguiente tabla:

Cuenta	Concepto	Años De Vida útil	% de Depreciación Anual
1.2.3	BIENES INMUEBLES, INFRAESTRUCTURA Y CONSTRUCCIONES EN PROCESO		
1.2.3.2	Viviendas	50	2
1.2.3.3	Edificios NO habitacionales	30	3.3
1.2.3.4	Infraestructura	25	4
1.2.3.9	Otros Bienes Inmuebles	20	5



BIENES MUEBLES			
1.2.4.1	Mobiliario y Equipo de Administración		
1.2.4.1.1	Muebles de oficina y estantería	10	10
1.2.4.1.2	Muebles, Excepto de oficina y estantería	10	10
1.2.4.1.3	Equipo de cómputo y de Tecnologías de la Información	3	33.3
1.2.4.1.9	Otros mobiliarios y Equipos de Administración	10	10
1.2.4.2	Mobiliario y Equipo Educativo y recreativo		
1.2.4.2.1	Equipos y aparatos audiovisuales	3	33.3
1.2.4.2.2	Aparatos Deportivos	5	20
1.2.4.2.3	Cámaras fotográficas y de Video	3	33.3
1.2.4.2.9	Otro mobiliario y Equipo Educativo y Recreativo	5	20
1.2.4.3	Equipo Instrumental Médico y de Laboratorio		
1.2.4.3.1	Equipo Médico y de Laboratorio	5	20
1.2.4.3.2	Instrumental Médico y de Laboratorio	5	20
1.2.4.4	Equipo de Transporte		
1.2.4.4.1	Automóviles y Equipo Terrestre	5	20
1.2.4.4.2	Carrocerías y Remolques	5	20
1.2.4.4.3	Equipo Aeroespacial	5	20
1.2.4.4.4	Equipo ferroviario	5	20
1.2.4.4.5	Embarcaciones	5	20
1.2.4.4.9	Otros equipos de Transporte	5	20
1.2.4.5	Equipo de Defensa y seguridad	*	*
1.2.4.6	Maquinaria, otros Equipos y Herramientas		
1.2.4.6.1	Maquinaria y equipo agropecuario	10	10
1.2.4.6.2	Maquinaria y Equipo Industrial	10	10
1.2.4.6.3	Maquinaria y Equipo de Construcción	10	10
1.2.4.6.4	Sistemas de aire acondicionado, calefacción y de Refrigeración Industrial y Comercial	10	10
1.2.4.6.5	Equipo de comunicación y Telecomunicaciones	10	10
1.2.4.6.6	Equipos de Generación Eléctrica, Aparatos y Accesorios Electrónicos	10	10
1.2.4.6.7	Herramientas y Máquinas-Herramienta	10	10
1.2.4.6.9	Otros Equipos	10	10
1.2.4.8	Activos Biológicos		

1.2.4.8.1	Bovinos	5	20
1.2.4.8.2	Porcinos	5	20
1.2.4.8.3	Aves	5	20
1.2.4.8.4	Ovinos y caprinos	5	20
1.2.4.8.5	Peces y acuicultura	5	20
1.2.4.8.6	Equipos	5	20
1.2.4.8.7	Especies Menores y de Zoológico	5	20
1.2.4.8.8	Árboles y plantas	5	20
1.2.4.8.9	Otros activos Biológicos	5	20

### Depreciación, Deterioro y Amortización Acumulada de Bienes.

El Instituto Estatal para la Educación de Jóvenes y Adultos, realizó la revalorización del patrimonio y realizo los cálculos de las depreciaciones en apego a lo anteriormente señalado, actualmente ha logrado realizar el cálculo y registro de las depreciaciones y las amortizaciones hasta el 31 de Marzo de 2021, con un saldo acumulado de \$39,870,085.00 pesos.

Cuenta	Depreciación Febrero 2021	Depreciación Marzo 2021	Total Depreciación
Equipo de Cómputo	18,206,380.70	0.00	18,206,380.70
Equipo de Comunicación	1,340,284.85	0.00	1,340,284.85
Equipo de Difusión	80,839.12	0.00	80,839.12
Equipo de Transporte	14,176,015.22	0.00	14,176,015.22
Equipo e instrumentos médicos	110,151.30	0.00	110,151.30
Maquinaria y herramientas	576,514.09	0.00	576,514.09
Mobiliario y equipo de Oficina	5,379,724.83	0.00	5,379,724.83
Otros Mobiliarios y Equipo	174.90	0.00	174.90
Gran Total	39,870,085.01	0.00	39,870,085.01

### Pasivo

El saldo de las Cuentas por Pagar a Corto Plazo se integra:

	IMPORTE	VENCIMIENTO	FECHA LIMITE DE PAGO
Retenciones realizadas a los trabajadores por concepto de Seguros, ISSSTE, Préstamos, SAR-FOVISSSTE	2,167,532.02	30 días	17 de Abril 2021
Otras Obligaciones que se han contraído con otras Instancias.	71,774.10	30 días	17 de Abril 2021
Acreedores diversos	719,195.72	30 días	

Impuestos por pagar (Retenciones, Contribuciones por Pagar a Corto Plazo).

CONCEPTO	IMPORTE	VENCIMIENTO	FECHA LIMITE DE PAGO
Retenciones realizadas a los trabajadores por concepto de ISR por sueldos y salarios, asimilados al salario. ISR por Arrendamiento y Servicios Profesionales	648,994.44	30 días	17 de Abril 2021

Otros Pasivos a Corto Plazo:

Esta cuenta no presenta saldo al 31 de Marzo de 2021.

## II) Notas al Estado de Actividades

Ingresos de gestión:

Este rubro se integra por transferencias del Gobierno Federal (FAETA), Ramo 11 y Gobierno Estatal, que forman parte de presupuesto de Ingresos, destinados para programas nacionales de educación y otros ingresos no provenientes del presupuesto, tales como los intereses que genera las cuentas bancarias.

Concepto	Ministrado al 31 de Marzo de 2021	2020
Ministraciones Ramo 33 FAETA	14,916,666.00	53,426,003.52
Ministraciones Ramo 11 Federal	0.00	9,631,012.00
Ministraciones Gobierno del Estado	3,504,034.17	17,606,651.02
Otras Ministraciones (Fortalecimiento Financiero)	0.00	0.00
Otros ingresos y beneficios varios	60,428.64	70,419.57
Total Ingresos y Otros beneficios	18,481,128.81	80,734,086.11

Gastos y Otras Pérdidas:

Al 31 de Marzo de 2021 el ejercicio y aplicación del gasto erogado por los distintos fondos que este Instituto administra, se desglosa en los siguientes rubros:

Concepto	Ejercido al 31 de Marzo de 2021	Ejercido 2020
Gastos de Funcionamiento		82,261,383.42
Cap.1000 Servicios Personales	10,454,251.96	47,722,422.28
Cap.2000 Materiales y Suministros	102,425.30	9,759,275.01
Cap. 3000 Servicios Generales	740,228.11	5,476,804.83
Transferencias, Asignaciones, Subsidios, Otras ayudas.	1,742,500.00	15,864,149.00
Cap. 4000 Ayudas Sociales	0.00	2,633,102.92
Cap. 5000 Bienes muebles, inmuebles e intangibles		
Otros gastos y pérdidas Extraordinarias Estimaciones, Depreciaciones, Deterioros, Obsolescencia y Amortizaciones	0.00	805,629.38
Presupuesto por ejercer	51,481,167.22	0.00

### III) NOTAS AL ESTADO DE VARIACIÓN EN LA HACIENDA PÚBLICA

#### Aportaciones.

Esta cuenta presenta un saldo de \$6,299,465.80 importe integrado por los activos fijos adquiridos por el INEA, al 31 de Marzo de 2021 no ha tenido aumentos ni disminuciones.

CONCEPTO	SALDO AL 31/DICIEMBRE/20	MOVIMIENTO 2021	SALDO AL 31/MARZO/2021
Aportaciones del INEA	6,299,465.80	0.00	6,299,465.80

#### Resultado de Ejercicios Anteriores.

Al cierre de Marzo 2021, esta cuenta presenta un saldo de \$5,441,723.44. El resultado de ejercicios anteriores presenta un saldo de \$2,311,562.09, el cual existe diferencia de \$3,130,161.35 importe que corresponde al Patrimonio generado en 2021.



CONCEPTO	RESULTADO DE EJERCICIOS ANTERIORES	RESULTADO DEL EJERCICIO	PATRIMONIO GENERADO EN 2021
Resultado de Ejercicios anteriores	2,311,562.09	5,441,723.44	3,130,161.35

### III) NOTAS AL ESTADO DE FLUJOS DE EFECTIVO

Efectivo y equivalentes.

Se presenta el análisis de los saldos inicial y final de efectivo:

DESCRIPCIÓN	31/DICIEMBRE/2020	31/MARZO/2021	VARIACIÓN
Efectivo en Bancos (Tesorería)	18,241,165.88	16,350,717.70	1,890,448.18

#### Adquisiciones de bienes muebles e inmuebles

DESCRIPCIÓN	2020	2021	VARIACIÓN
Edificios	185,554.63	185,554.63	0
Equipo de Instrumentación Médica.	110,151.30	110,151.30	0
Mobiliario y Equipo	6,777,579.51	6,777,579.51	0
Equipo de Transporte	13,647,406.41	13,647,406.41	0
Maquinaria y Equipo	588,351.98	588,351.98	0
Equipo de Difusión	80,839.12	80,839.12	0
Equipo de Comunicación	1,599,612.18	1,599,612.18	0
Equipo de Cómputo	17,065,445.50	17,065,445.50	0
Otro Mobiliario y Equipo Educativo	699.00	699.00	0

Se comunica que al 31 de Marzo de 2021 este Instituto no ha realizado adquisiciones de bienes muebles e inmuebles.

**IV) CONCILIACIÓN ENTRE LOS INGRESOS PRESUPUESTARIOS Y CONTABLES, ASÍ COMO ENTRE LOS EGRESOS PRESUPUESTALES Y LOS GASTOS CONTABLES.**

Instituto Estatal para la Educación de los Jóvenes y Adultos Conciliación entre los Ingresos Presupuestarios y Contables Del 01 de enero al 31 de Marzo de 2021 y 2020 (Miles de pesos)		
Concepto	Al 31 de Marzo de 2021	2020
<b>1. Ingresos Presupuestarios</b>	<b>18,421</b>	<b>80,664</b>
<b>2. Más ingresos contables no presupuestarios</b>	<b>60</b>	<b>70</b>
Incremento por variación de inventarios	0	0
Disminución del exceso de estimaciones por pérdida o deterioro u obsolescencia	0	0
Disminución del exceso de provisiones	0	0
Otros ingresos y beneficios varios	0	0
Otros ingresos contables no presupuestarios	0	0
<b>3. Menos ingresos presupuestarios no contables</b>	<b>0</b>	<b>0</b>
Productos de capital	0	0
Aprovechamientos capital	0	0
Ingresos derivados de financiamientos	0	0
Otros Ingresos presupuestarios no contables	0	0
<b>4. Ingresos Contables (4 = 1 + 2 - 3)</b>	<b>18,481</b>	<b>80,734</b>

## Conciliación entre los Egresos Presupuestarios y los Gastos Contables

Instituto Estatal para la Educación de los Jóvenes y Adultos Conciliación entre los Egresos Presupuestarios y los Gastos Contables Del 1 de enero al 31 de Marzo de 2021 y Ejercicio 2020 (Miles de pesos)		
Concepto	Al 31 de Marzo de 2021	2020
<b>1. Total de egresos (presupuestarios)</b>	<b>13,039</b>	<b>81,455</b>
<b>2. Menos egresos presupuestarios no contables</b>	<b>0</b>	<b>0</b>
Mobiliario y equipo de administración	0	0
Mobiliario y equipo educacional y recreativo	0	0
Equipo e instrumental médico y de laboratorio	0	0
Vehículos y equipo de transporte	0	0
Equipo de defensa y seguridad	0	0
Maquinaria, otros equipos y herramientas	0	0
Activos biológicos	0	0
Bienes inmuebles	0	0
Activos intangibles	0	0
Obra pública en bienes propios	0	0
Acciones y participaciones de capital	0	0
Compra de títulos y valores	0	0
Inversiones en fideicomisos, mandatos y otros análogos	0	0
Provisiones para contingencias y otras erogaciones especiales	0	0
Amortización de la deuda pública	0	0
Adeudos de ejercicios fiscales anteriores (ADEFAS)	0	0
Otros Egresos Presupuestales No Contables	0	0
<b>3. Más gastos contables no presupuestales</b>	<b>0</b>	<b>0</b>
Estimaciones, depreciaciones, deterioros, obsolescencia y amortizaciones	0	806
Provisiones	0	0
Disminución de inventarios	0	0
Aumento por insuficiencia de estimaciones por pérdida o deterioro u obsolescencia	0	0
Aumento por insuficiencia de provisiones	0	0
Otros Gastos	0	0
Otros Gastos Contables No Presupuestales	0	0
<b>4. Total de Gasto Contable (4 = 1 - 2 + 3)</b>	<b>13,039</b>	<b>82,261</b>

### b) NOTAS DE MEMORIA (CUENTAS DE ORDEN)

Las cuentas de orden se utilizan para registrar movimientos de valores que no afecten o modifiquen el balance del ente contable, sin embargo, su incorporación en libros es necesaria con fines de recordatorio contable, de control y en general sobre los aspectos administrativos, o bien, para consignar sus derechos o responsabilidades contingentes que puedan, o no, presentarse en el futuro.

Las cuentas que se manejan para efectos de estas Notas son las siguientes:

Cuentas de Orden Contables y Presupuestarias:

Contables:

No cuenta el Organismo con cuentas de orden contables al 31 de Marzo de 2021.

Presupuestarias:

Cuentas de ingresos:

CONCEPTO	2021
Ley de ingresos estimada	76,170,955.00
Ley de ingresos por ejecutar	76,170,955.00
Modificaciones a la Ley de Ingresos Estimada	0.00
Ley de Ingresos devengados	18,420,700.17
Ley de Ingreso recaudado.	18,420,700.17

Cuentas de egresos:

CONCEPTO	2021
Presupuesto de Egresos Aprobado	76,170,955.00
Presupuesto de Egresos por Ejercer	76,170,955.00
Modificaciones al Presupuesto de Egresos Aprobado	0.00
Presupuesto de Egresos Comprometido	13,039,405.37
Presupuesto de Egresos Devengado	13,039,405.37
Presupuesto de egresos Ejercido	13,039,405.37
Presupuesto de Egresos Pagado	13,039,405.37

### c) NOTAS DE GESTIÓN ADMINISTRATIVA

#### Introducción

El Instituto Estatal para la Educación de Jóvenes y Adultos de Quintana Roo es un Organismo Público Descentralizado, creado por Decreto del Ejecutivo Estatal publicado el 15 de Diciembre de 1981, siendo el primer Instituto Estatal creado en el país, cuando todas las demás entidades contaban con las delegaciones del Instituto Nacional de Educación para Adultos (INEA), nuestro

reto es reducir el rezago educativo con servicios de calidad, mediante la formación permanente de las figuras que participan en las acciones educativas,

en beneficio de 21,913 jóvenes y adultos que en el presente ejercicio se lograron atender en educación básica y para ello convocamos la participación a través de la transversalidad de los diferentes sectores de nuestra sociedad.

Es por ello que nuestro Institución representa la mejor oferta educativa para las personas mayores de 15 años en condición de rezago educativo.

En el IEEA ofrecemos servicios de calidad y espacios educativos dignos, totalmente gratuitos, con material didáctico y equipo de cómputo que se ajustan a las necesidades de aprendizaje de cada una de las personas que deseen mejorar su calidad de vida y la de sus familias.

#### Panorama Económico y Financiero

El presupuesto original autorizado para el Instituto Estatal para la Educación de Jóvenes y Adultos, a través del Fondo de Aportaciones para la Educación Tecnológica y de Adultos (FAETA) ascendió a la suma de \$52,913,321.00 (Cincuenta y Dos Millones Novecientos Trece Mil Trescientos Veintiuno Pesos 00/100 M.N.), sin modificación. De igual forma a este Instituto le fue autorizado recursos a través de gobierno del Estado por la cantidad de 17,588,169.00 (Diecisiete Millones Quinientos Ochenta y Ocho Mil Ciento Sesenta y Nueve Pesos 00/100 M.N.). Se recibió por concepto de Ramo 11 la cantidad de \$5,669,465.00 (Cinco Millones Seiscientos Sesenta y Nueve Mil Cuatrocientos Sesenta y Cinco Pesos 00/100 M.N.).

#### Autorización e Historia

El Instituto Estatal para la Educación de Jóvenes y Adultos (IEEA), se creó mediante Decreto del Congreso del Estado, publicada el 15 de diciembre de 1981, con la finalidad de promover, organizar e impartir a la población adulta los servicios de alfabetización y educación básica para ayudarlos a certificar su primaria y/o secundaria, con ello Quintana Roo inició la descentralización de los servicios de educación para adultos como un organismo de personalidad jurídica, patrimonio propio y autonomía de gestión, que conserva las

Características de observancia de las normas de aplicación y ejercicio de los recursos asignados por el INEA. Es así como el IEEA asumió las facultades para planear, organizar, dirigir, operar y controlar los servicios sin menoscabo de la posibilidad de elaborar e incluir contenidos regionales en los programas educativos. Sin embargo, ante las características propias del rezago educativo que prevalece en el Estado, donde anualmente más de 6 mil jóvenes abandonan el sistema escolarizado sin concluir su educación básica, se propuso una iniciativa legislativa para actualizar y simplificar el decreto de creación del IEEA y crear el Instituto Estatal para la Educación de Jóvenes y Adultos el 17 de enero de 2006. Desde entonces el IEEA cumple integralmente con el objetivo de implementar las estrategias necesarias para llevar los servicios educativos a la población de 15 años y más entre jóvenes y adultos que no han concluido su educación básica en todo el estado.

#### Organización y Objeto Social

El IEEA tiene como objeto promover, organizar e impartir educación básica a la población joven y adulta de Quintana Roo que por diversos motivos no pudo aprender a leer y escribir o no ha logrado concluir sus estudios de primaria o secundaria.

Para el cumplimiento de este objetivo el IEEA se apoya en la solidaridad de los diferentes sectores de nuestra sociedad.

- Público: Gobiernos Federal, Estatal y ayuntamientos.
- Social: Las estructuras comunitarias y vecinales, asociaciones civiles, grupos religiosos, clubes y organizaciones de asistencia social.
- Privado: Fabricas, empresas, sindicatos y otras organizaciones que apoyan los servicios educativos dirigidos a las y los trabajadores que lo requieran.
- Educativo: proporciona su infraestructura, así como, a las y los estudiantes del servicio social, para proporcionar asesoría educativa.

#### Bases de Preparación de los Estados Financieros

Se informará sobre:

Las políticas contables del Instituto Estatal para la Educación de Jóvenes y Adultos observadas en la preparación de los estados financieros son:

Los estados financieros se prepararon con base en los principios de la contabilidad Gubernamental.

Políticas de Contabilidad Significativas.

Se contrató el sistema contable denominado SAACG.NET Sistema Automatizado y Administrativo de Contabilidad Gubernamental del Instituto para el Desarrollo Técnico de las Haciendas Públicas para efecto de generar la información contable y presupuestal ya que dicho sistema reúne los requisitos para cumplir con las obligaciones establecidas en la Ley General de Contabilidad Gubernamental.

Durante el 2016 se asistieron a las capacitaciones otorgadas por el consejo Estatal para Armonización Contable del Estado de Quintana Roo (CEACQROO), en el mes de septiembre de 2018 se llevó a cabo la Implementación parcial del Sistema SAACG.NET, impartido por el Instituto para el Desarrollo Técnico de las Haciendas Públicas (INDETEC), en las instalaciones de este Instituto.

Se dio cumplimiento con las publicaciones en tiempo y forma de los formatos aprobados por el Consejo Nacional de Armonización Contable publicados el 4 de abril del 2014 con el propósito de dar cumplimiento a las disposiciones establecidas en el art. 73 del título V de la LGCG se publicó dentro de la página de internet de este Instituto, la información relativa a las aportaciones para la Educación Tecnológica y de Adultos.

Con el objeto de que los Estados Financieros presenten cifras reales, se procedió a la implementación de lineamientos aplicados para el otorgamiento de recursos por concepto de viáticos, pasajes, combustibles y otras erogaciones que forman parte de la cuenta deudores diversos, permitiendo que cada mes estos gastos sean comprobados a la brevedad posible con el objeto de no generar antigüedad en los saldos.



De acuerdo a las disposiciones legales, la unidad monetaria utilizada por este Instituto para la elaboración de los Estados Financieros y las operaciones que este realiza, es en moneda nacional (peso mexicano).

### Reporte Analítico del Activo

Al 31 de Marzo de 2021 no hubo altas ni bajas de activos fijos, así mismo se informa que no hubo variación en la vida útil o en los porcentajes de depreciación, deterioro o amortización utilizados en los diferentes tipos de activos.

### Fideicomisos, Mandatos y Análogos.

Este Instituto al 31 de Marzo del ejercicio 2021 no cuenta con Fideicomisos, mandatos y análogos.

### Reportes de la Recaudación.

Al 31 de Marzo del ejercicio 2021, este Instituto ha recepcionado recursos por concepto de ministraciones del Gobierno Federal (Ramo 33, Ramo 11) y Recursos del Gobierno Estatal, así como Otros Ingresos. No contamos con recursos propios debido a que los servicios educativos que el IIEA presta no tienen costo alguno.

### Reporte de la Recaudación

<b>INGRESOS Y OTROS BENEFICIOS</b>	
Ingresos de la Gestión	0
Impuestos	0
Cuotas y Aportaciones de Seguridad Social	0
Contribuciones de Mejoras	0
Derechos	0
Productos de Tipo Corriente	0
Aprovechamientos de Tipo Corriente	0
Ingresos por Venta de Bienes y Servicios	0
Ingresos no comprendidos en las Fracciones de la Ley de Ingresos	0
Participaciones, Aportaciones, Transferencias, Asignaciones, Subsidios y Otras Ayudas	18,421
Participaciones y Aportaciones	0
Transferencia, Asignaciones, Subsidios y Otras Ayudas	0
Otros Ingresos y Beneficios	0
Ingresos Financieros	0
Incremento por Variación de Inventarios	0
Disminución del Exceso de Estimaciones por Pérdida o Deterioro u Obsolescencia	0
Disminución del Exceso de Provisiones	0
Otros Ingresos y Beneficios Varios	60
<b>Total de Ingresos y Otros Beneficios</b>	<b>18,481</b>





## Información sobre la Deuda y el reporte Analítico de la Deuda.

Se informa que el Instituto Estatal para la Educación de Jóvenes y Adultos, al 31 de Marzo de 2021 no tiene deuda respecto al PIB, ni instrumento

financiero en la cual se esté realizando pagos por intereses, comisiones, vencimientos y otros gastos.

Calificaciones otorgadas.

Al 31 de Marzo del ejercicio fiscal 2021, este Instituto no ha sido sujeto a una calificación crediticia.

Procesos de Mejora.

Con la finalidad de mejorar los procesos administrativos y emitir la información financiera en tiempo y forma, durante el ejercicio 2020 se implementaron lineamientos de control interno con respecto a la aplicación del gasto, solicitud de recursos y sus respectivas comprobaciones, esto es con la finalidad de evitar futuras observaciones de auditoras. Así mismo, se ha reducido el tiempo para efectos de comprobación de los viáticos, pasajes y otros gastos a comprobar, con el fin, de que tanto los Estados Financieros como los Estados Presupuestarios reflejen cifras exactas.

Eventos posteriores al Cierre.

Al 31 de Marzo de 2021 los Estados Financieros del Instituto Estatal para la Educación de Jóvenes y Adultos presentan los movimientos y saldos reales, así como los hechos ocurridos en cada periodo que se ha informado, no habiendo eventos posteriores al cierre final.

Responsabilidad Sobre la Presentación Razonable de la Información Contable



QUINTANA ROO  
GOBIERNO DEL ESTADO  
2016 • 2022



**IEEA**  
INSTITUTO ESTATAL PARA LA EDUCACIÓN  
DE LOS JÓVENES Y ADULTOS

Los estados financieros al 31 de Marzo de 2021, fueron emitidos en el primer trimestre de 2021.

Bajo protesta de decir verdad declaramos que los estados financieros y sus notas, son razonablemente correctos y son responsabilidad del emisor.

**Directora de Administración y  
Finanzas**

**Lic. Alba Nelly Delfín Barrios**

**Directora General**

**Lic. María Candelaria Raygoza Alcocer.**