

INDICADORES

TRIMESTRE			
1	2	3	4

FECHA
02/04/2021

INSTITUCIÓN: 2112105305 - Colegio de Educación Profesional Técnica del Estado de Quintana Roo
PROGRAMA PRESUPUESTARIO: Educación Media Superior
UNIDAD RESPONSABLE: 1305-1403 - Jefatura de Proyecto de Formación Técnica
COMPONENTE: F.P.C01 - Alumnos con desempeño escolar mejorado.

IDENTIFICACIÓN DEL INDICADOR

Indicador	C01I01 - Promedio de aprovechamiento
------------------	--------------------------------------

VARIABLES

NUMERADOR	Suma de calificaciones al final del semestre N	Unidad de Medida del Numerador	923 - Calificación ()
DENOMINADOR	Matrícula de inicio del semestre N	Unidad de Medida del Denominador	47 - Alumno ()

METAS

Linea Base	Año Meta	Meta Programada en el Año	Tipo de Meta	Comportamiento del Indicador hacia la Meta	Tipo de Método	Semaforización					
						Verde	Amarillo	Rojo			
2019	2021	8.600	ACUMULATIVA	ASCENDENTE	PROMEDIO	7.310	9.890	6.450	7.310	6.450	9.891

Variable	Calendario Programado												
	Enero	Febrero	Marzo	Abril	Mayo	Junio	Julio	Agosto	Septiembre	Octubre	Noviembre	Diciembre	Total
NUMERADOR	0.000	0.000	72,030.000	0.000	0.000	0.000	0.000	0.000	72,990.000	0.000	0.000	0.000	145,020.000
DENOMINADOR	1.000	1.000	8,474.000	1.000	1.000	1.000	1.000	1.000	8,388.000	1.000	1.000	1.000	16,862.000

Variable	Calendario Ejecutado												
	Enero	Febrero	Marzo	Abril	Mayo	Junio	Julio	Agosto	Septiembre	Octubre	Noviembre	Diciembre	Total
NUMERADOR	0.000	0.000	72,525.000	0.000	0.000	0.000	0.000	0.000	0.000	0.000	0.000	0.000	72,525.000

Randy Joel Estrada Campos
 Jefe de Proyecto de Formación Técnica
Elaboró

Julio Elízer Manzanero Salazar
 Subcoordinador de Planeación y Modernización
Revisó

Aníbal José Mortalvo Pérez
 Director General
Autorizó



FORMATO EVALUATORIO PROGRAMÁTICO DEL SIPPRES FESIPPRES-01

INDICADORES

TRIMESTRE			
1	2	3	4

FECHA
02/04/2021

Variable	Calendario Ejecutado												
	Enero	Febrero	Marzo	Abril	Mayo	Junio	Julio	Agosto	Septiembre	Octubre	Noviembre	Diciembre	Total
DENOMINADOR	1.000	1.000	8,638.000	1.000	1.000	1.000	1.000	1.000	8,388.000	1.000	1.000	1.000	8,638.000

AVANCES PROGRAMÁTICOS								VARIACIÓN	
Trimestral			Acumulado					Trimestral	
Programado	Ejecutado	Nivel de Cumplimiento	Programado		Ejecutado		Nivel de Cumplimiento	Numerador	Denominador
abs	abs	%	abs	%	abs	%	%	%	%
8.500	8.396	98.776	8.500	98.834	8.396	97.624	98.776	0.687	1.935

RESULTADOS		
Meta Anual Equivalente	Color del Semáforo	Observaciones
8.495	VERDE	El resultado actual se obtuvo por el trabajo colaborativo de las diferentes áreas que trabajan en los planteles para los estudiantes, se programa desde el inicio de cada semestre el seguimiento de los alumnos para que no abandonen sus estudios, al igual que se implementan las reuniones de academia, el cuerpo colegiado se encarga de proponer las estrategias a seguir durante el semestre, tratando de elevar el índice de aprovechamiento por alumno, al finalizar se realiza la retroalimentación en los grupos para incrementar los promedios, y por consiguiente se realizan asesorías Intersemestrales y Semestrales las cuales son una nivelación estudiantil, es por lo que logramos los resultados a pesar de tener una pequeña variación quedando un poco por debajo de lo programado.

Randy José Estrada Campos

Jefe de Proyecto de Formación Técnica

Elaboró

Julio Eliézer Manzanero Salazar

Subcoordinador de Planeación y Modernización

Revisó

Aníbal José Montalvo Pérez

Director General

Autorizó

INDICADORES

TRIMESTRE			
1	2	3	4

FECHA
02/04/2021

INSTITUCIÓN: 2112105305 - Colegio de Educación Profesional Técnica del Estado de Quintana Roo
PROGRAMA PRESUPUESTARIO: E035 - Educación Media Superior
UNIDAD RESPONSABLE: 1305-1403 - Jefatura de Proyecto de Formación Técnica
ACTIVIDAD: F.P.C01.A01 - Capacitación a docentes.

IDENTIFICACIÓN DEL INDICADOR

Indicador	C01A01I01 - Porcentaje de docentes capacitados
------------------	------------------------------------------------

VARIABLES

NUMERADOR	Número de docentes que asistieron a por lo menos un curso en el período N	Unidad de Medida del Numerador	227 - Docente Capacitado ()
DENOMINADOR	Número total de docentes del período N	Unidad de Medida del Denominador	223 - Docente ()

METAS

Linea Base	Año Meta	Meta Programada en el Año	Tipo de Meta	Comportamiento del Indicador hacia la Meta	Tipo de Método	Semafización						
						Verde		Amarillo		Rojo		
Valor:	2019	2021	85.740	NO ACUMULATIVA	ASCENDENTE	PORCENTAJE	72.879	98.601	64.305	72.878	64.304	98.602

Variable	Calendario Programado												
	Enero	Febrero	Marzo	Abril	Mayo	Junio	Julio	Agosto	Septiembre	Octubre	Noviembre	Diciembre	Total
NUMERADOR	0.000	320.000	0.000	0.000	0.000	0.000	0.000	0.000	323.000	0.000	0.000	0.000	321.507
DENOMINADOR	1.000	350.000	1.000	1.000	1.000	1.000	1.000	1.000	397.000	1.000	1.000	1.000	374.979

Variable	Calendario Ejecutado												
	Enero	Febrero	Marzo	Abril	Mayo	Junio	Julio	Agosto	Septiembre	Octubre	Noviembre	Diciembre	Total
NUMERADOR	0.000	360.000	0.000	0.000	0.000	0.000	0.000	0.000	0.000	0.000	0.000	0.000	360.000

Randy José Estrada Campos
Jefe de Proyecto de Formación Técnica


Julio Eliézer Manzanero Salazar
Subcoordinador de Planeación y Modernización

Revisó

Aníbal José Montalvo Pérez
Director General

Autorizó

Elaboró



INDICADORES

TRIMESTRE			
1	2	3	4

FECHA
02/04/2021

Variable	Calendario Ejecutado												
	Enero	Febrero	Marzo	Abril	Mayo	Junio	Julio	Agosto	Septiembre	Octubre	Noviembre	Diciembre	Total
DENOMINADOR	1.000	384.000	1.000	1.000	1.000	1.000	1.000	1.000	397.000	1.000	1.000	1.000	384.000

AVANCES PROGRAMÁTICOS								VARIACIÓN	
Trimestral			Acumulado					Trimestral	
Programado	Ejecutado	Nivel de Cumplimiento	Programado		Ejecutado		Nivel de Cumplimiento	Numerador	Denominador
abs	abs	%	abs	%	abs	%	%	%	%
91.429	93.750	102.539	91.429	106.635	93.750	109.342	102.539	12.500	9.714

RESULTADOS		
Meta Anual Equivalente	Color del Semáforo	Observaciones
87.917	VERDE	Se observo que se tuvo una mayor participación docente porque se les brinda una mayor oportunidad de tomar el control de su propio aprendizaje de forma flexible, adaptabilidad, reducción de los tiempos de aprendizaje y compatibilidad de actividades.

Randy Joel Estrada Campos

Jefe de Proyecto de Formación Técnica

Elaboró

Julio Eliezer Manzanero Salazar

Subcoordinador de Planeación y Modernización

Revisó

Aníbal José Montalvo Pérez

Director General

Autorizó

INDICADORES

TRIMESTRE			
1	2	3	4

FECHA
02/04/2021

INSTITUCIÓN: 2112105305 - Colegio de Educación Profesional Técnica del Estado de Quintana Roo
PROGRAMA PRESUPUESTARIO: E035 - Educación Media Superior
UNIDAD RESPONSABLE: 1305-1403 - Jefatura de Proyecto de Formación Técnica
ACTIVIDAD: F.P.C01.A02 - Operación del programas de tutorías.

IDENTIFICACIÓN DEL INDICADOR

Indicador	C01A02I01 - Porcentaje de alumnos que participan en programas de tutorías.
------------------	----------------------------------------------------------------------------

VARIABLES

NUMERADOR	Número de alumnos inscritos en el programa de tutorías académicas en el período N	Unidad de Medida del Numerador	51 - Alumno Atendido ()
DENOMINADOR	Matrícula de alumnos con bajo desempeño académico en el período N	Unidad de Medida del Denominador	47 - Alumno ()

METAS

Linea Base		Año Meta	Meta Programada en el Año	Tipo de Meta	Comportamiento del Indicador hacia la Meta	Tipo de Método	Semaforización					
Año:	2019						Verde	Amarillo	Rojo			
Valor:	92.200	2021	92.232	NO ACUMULATIVA	ASCENDENTE	PORCENTAJE	78.397	106.066	69.174	78.396	69.173	106.067

Variable	Calendario Programado												
	Enero	Febrero	Marzo	Abril	Mayo	Junio	Julio	Agosto	Septiembre	Octubre	Noviembre	Diciembre	Total
NUMERADOR	0.000	4,900.000	0.000	0.000	0.000	0.000	0.000	6,200.000	0.000	0.000	0.000	0.000	5,626.126
DENOMINADOR	1.000	5,500.000	1.000	1.000	1.000	1.000	1.000	6,600.000	1.000	1.000	1.000	1.000	6,100.000

Variable	Calendario Ejecutado												
	Enero	Febrero	Marzo	Abril	Mayo	Junio	Julio	Agosto	Septiembre	Octubre	Noviembre	Diciembre	Total
NUMERADOR	0.000	3,499.000	0.000	0.000	0.000	0.000	0.000	0.000	0.000	0.000	0.000	0.000	3,499.000

Randy Joel Estrada Campos
Jefe de Proyecto de Formación Técnica
Elaboró

Julio Eliezer Manzanero Salazar
Subcoordinador de Planeación y Modernización
Revisó

Aníbal José Manjalvo Pérez
Director General
Autorizó



INDICADORES

TRIMESTRE			
1	2	3	4

FECHA
02/04/2021


Variable	Calendario Ejecutado												
	Enero	Febrero	Marzo	Abril	Mayo	Junio	Julio	Agosto	Septiembre	Octubre	Noviembre	Diciembre	Total
DENOMINADOR	1.000	3,794.000	1.000	1.000	1.000	1.000	1.000	6,600.000	1.000	1.000	1.000	1.000	3,794.000

AVANCES PROGRAMÁTICOS								VARIACIÓN	
Trimestral			Acumulado					Trimestral	
Programado	Ejecutado	Nivel de Cumplimiento	Programado		Ejecutado		Nivel de Cumplimiento	Numerador	Denominador
abs	abs	%	abs	%	abs	%	%	%	%
89.091	92.225	103.517	89.091	96.595	92.225	99.992	103.517	-28.592	-31.018

RESULTADOS		
Meta Anual Equivalente	Color del Semáforo	Observaciones
95.476	VERDE	


Randy José Estrada Campos
Jefe de Proyecto de Formación Técnica


Julio Eliézer Manzanero Salazar
Subcoordinador de Planeación y Modernización


Aníbal José Montalvo Pérez
Director General

Elaboró

Revisó

Autorizó

INDICADORES

TRIMESTRE			
1	2	3	4

FECHA
05/04/2021

INSTITUCIÓN: 2112105305 - Colegio de Educación Profesional Técnica del Estado de Quintana Roo
PROGRAMA PRESUPUESTARIO: E035 - Educación Media Superior
UNIDAD RESPONSABLE: 1305-1416 - Jefatura de Proyecto de Capacitación
ACTIVIDAD: F.P.C02.A03 - Operación del programa de capacitación y certificación de competencias.

IDENTIFICACIÓN DEL INDICADOR	
Indicador	C02A03I01 - Porcentaje de personas atendidas con capacitación laboral y certificación de competencias.

VARIABLES			
NUMERADOR	Personas atendidas con capacitación laboral y certificación de competencias en el periodo "N"	Unidad de Medida del Numerador	543 - Persona Atendida ()
DENOMINADOR	Personas programadas para atender en el periodo "N"	Unidad de Medida del Denominador	538 - Persona (s) ()

METAS												
Linea Base		Año Meta	Meta Programada en el Año	Tipo de Meta	Comportamiento del Indicador hacia la Meta	Tipo de Método	Semafización					
Año:	2019						Verde		Amarillo		Rojo	
Valor:	0.000	2021	90.013	ACUMULATIVA	ASCENDENTE	PORCENTAJE	76.511	103.514	67.509	76.510	67.509	103.515

Variable	Calendario Programado												
	Enero	Febrero	Marzo	Abril	Mayo	Junio	Julio	Agosto	Septiembre	Octubre	Noviembre	Diciembre	Total
NUMERADOR	0.000	0.000	1,365.000	0.000	0.000	1,064.000	0.000	0.000	1,151.000	0.000	0.000	1,440.000	5,020.000
DENOMINADOR	1.000	1.000	1,518.000	1.000	1.000	1,183.000	1.000	1.000	1,280.000	1.000	1.000	1,596.000	5,577.000

Variable	Calendario Ejecutado												
	Enero	Febrero	Marzo	Abril	Mayo	Junio	Julio	Agosto	Septiembre	Octubre	Noviembre	Diciembre	Total
NUMERADOR	0.000	0.000	1,229.000	0.000	0.000	0.000	0.000	0.000	0.000	0.000	0.000	0.000	1,229.000

Silvia Mendoza Gasperin

Julio Eliézer Manzanillo Salazar

Aníbal José Manríquez Pérez

Encargada de la jefatura de Capacitación

Subcoordinador de Planeación y Modernización

Director General

Elaboró

Revisó

Autorizó



INDICADORES

TRIMESTRE			
1	2	3	4

FECHA
05/04/2021

Variable	Calendario Ejecutado												
	Enero	Febrero	Marzo	Abril	Mayo	Junio	Julio	Agosto	Septiembre	Octubre	Noviembre	Diciembre	Total
DENOMINADOR	1.000	1.000	1,518.000	1.000	1.000	1,183.000	1.000	1.000	1,280.000	1.000	1.000	1,596.000	1,518.000


AVANCES PROGRAMÁTICOS								VARIACIÓN	
Trimestral			Acumulado					Trimestral	
Programado	Ejecutado	Nivel de Cumplimiento	Programado		Ejecutado		Nivel de Cumplimiento	Numerador	Denominador
abs	abs	%	abs	%	abs	%	%	%	%
89.921	80.962	90.037	89.921	99.898	80.962	89.945	90.037	-9.963	0.000

RESULTADOS		
Meta Anual Equivalente	Color del Semáforo	Observaciones
81.044	VERDE	Derivado de la pandemia se reprogramaron cursos prácticos presenciales considerados para el primer trimestre, afectando los resultados de la misma.



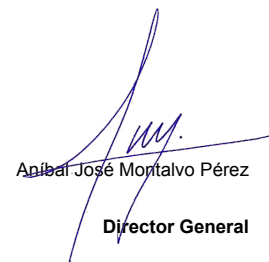
Silvia Mendoza Gasperin

Encargada de la jefatura de Capacitación



Julio Elézer Ortiz Salazar

Subcoordinador de Planeación y Modernización



Anibal José Montalvo Pérez

Director General

Elaboró

Revisó

Autorizó

INDICADORES

TRIMESTRE			
1	2	3	4

FECHA
02/04/2021

INSTITUCIÓN: 2112105305 - Colegio de Educación Profesional Técnica del Estado de Quintana Roo
PROGRAMA PRESUPUESTARIO: E035 - Educación Media Superior
UNIDAD RESPONSABLE: 1305-1403 - Jefatura de Proyecto de Formación Técnica
ACTIVIDAD: F.P.C03.A01 - Operación del programa de orientación educativa.

IDENTIFICACIÓN DEL INDICADOR

Indicador	C03A01I01 - Porcentaje de alumnos con acompañamiento integral recibido mediante orientación educativa.
------------------	--------------------------------------------------------------------------------------------------------

VARIABLES

NUMERADOR	Número de alumnos con atención integral recibida en el periodo N	Unidad de Medida del Numerador	51 - Alumno Atendido ()
DENOMINADOR	Número de alumnos proyectados para atender en orientación educativa en el período N	Unidad de Medida del Denominador	47 - Alumno ()

METAS

Linea Base		Año Meta	Meta Programada en el Año	Tipo de Meta	Comportamiento del Indicador hacia la Meta	Tipo de Método	Semaforización					
Año:	2019						Verde	Amarillo	Rojo			
Valor:	0.000	2021	85.467	NO ACUMULATIVA	ASCENDENTE	PORCENTAJE	72.647	98.288	64.101	72.646	64.100	98.288

Variable	Calendario Programado												
	Enero	Febrero	Marzo	Abril	Mayo	Junio	Julio	Agosto	Septiembre	Octubre	Noviembre	Diciembre	Total
NUMERADOR	0.000	0.000	1,500.000	0.000	0.000	1,575.000	0.000	0.000	1,500.000	0.000	0.000	1,575.000	1,538.415
DENOMINADOR	1.000	1.000	1,800.000	1.000	1.000	1,800.000	1.000	1.000	1,800.000	1.000	1.000	1,800.000	1,800.000

Variable	Calendario Ejecutado												
	Enero	Febrero	Marzo	Abril	Mayo	Junio	Julio	Agosto	Septiembre	Octubre	Noviembre	Diciembre	Total
NUMERADOR	0.000	0.000	1,500.000	0.000	0.000	0.000	0.000	0.000	0.000	0.000	0.000	0.000	1,500.000

Randy Joel Estrada Campos
Jefe de Proyecto de Formación Técnica
Elaboró

Julio Eliézer Manzanero Salazar
Subcoordinador de Planeación y Modernización
Revisó

Aníbal José Martínez Pérez
Director General
Autorizó



INDICADORES

TRIMESTRE			
1	2	3	4

FECHA
02/04/2021

Variable	Calendario Ejecutado												
	Enero	Febrero	Marzo	Abril	Mayo	Junio	Julio	Agosto	Septiembre	Octubre	Noviembre	Diciembre	Total
DENOMINADOR	1.000	1.000	1,800.000	1.000	1.000	1,800.000	1.000	1.000	1,800.000	1.000	1.000	1,800.000	1,800.000

AVANCES PROGRAMÁTICOS								VARIACIÓN	
Trimestral			Acumulado					Trimestral	
Programado	Ejecutado	Nivel de Cumplimiento	Programado		Ejecutado		Nivel de Cumplimiento	Numerador	Denominador
abs	abs	%	abs	%	abs	%	%	%	%
83.333	83.333	100.000	83.333	97.503	83.333	97.503	100.000	0.000	0.000

RESULTADOS		
Meta Anual Equivalente	Color del Semáforo	Observaciones
85.467	VERDE	


Randy Estrada Campos
Jefe de Proyecto de Formación Técnica


Julio Eliézer Manzanero Salazar
Subcoordinador de Planeación y Modernización


Aníbal José Montalvo Pérez
Director General

Elaboró

Revisó

Autorizó

INDICADORES

TRIMESTRE			
1	2	3	4

FECHA
05/04/2021

INSTITUCIÓN: 2112105305 - Colegio de Educación Profesional Técnica del Estado de Quintana Roo
PROGRAMA PRESUPUESTARIO: E035 - Educación Media Superior
UNIDAD RESPONSABLE: 1305-1405 - Jefatura de Proyecto de Servicios Escolares
ACTIVIDAD: F.P.C03.A02 - Desarrollo de actividades deportivas y culturales.

IDENTIFICACIÓN DEL INDICADOR

Indicador	C03A02I01 - Porcentaje de avance trimestral de las actividades deportivas y culturales realizadas.
------------------	----------------------------------------------------------------------------------------------------

VARIABLES

NUMERADOR	Número de actividades deportivas y culturales realizadas en el período N	Unidad de Medida del Numerador	30 - Actividades ()
DENOMINADOR	Número de actividades deportivas y culturales programadas en el período N	Unidad de Medida del Denominador	30 - Actividades ()

METAS

Linea Base	Año Meta	Meta Programada en el Año	Tipo de Meta	Comportamiento del Indicador hacia la Meta	Tipo de Método	Semafización					
						Verde		Amarillo		Rojo	
2019	2021	100.000	ACUMULATIVA PARCIAL (NUMERADOR)	ASCENDENTE	PORCENTAJE	85.000	115.000	75.000	84.999	74.999	115.001

Variable	Calendario Programado												
	Enero	Febrero	Marzo	Abril	Mayo	Junio	Julio	Agosto	Septiembre	Octubre	Noviembre	Diciembre	Total
NUMERADOR	0.000	0.000	80.000	0.000	0.000	40.000	0.000	0.000	80.000	0.000	0.000	40.000	240.000
DENOMINADOR	1.000	1.000	240.000	1.000	1.000	240.000	1.000	1.000	240.000	1.000	1.000	240.000	240.000

Héctor Silvano Suárez Guerrero
Jefe de Proyecto de Servicios Escolares

Julio Elíezer Manzanero Salazar
Subcoordinador de Planeación y Modernización

Aníbal José Montalvo Pérez
Director General

Elaboró

Revisó

Autorizó



INDICADORES

TRIMESTRE			
1	2	3	4

FECHA
05/04/2021

Variable	Calendario Ejecutado												
	Enero	Febrero	Marzo	Abril	Mayo	Junio	Julio	Agosto	Septiembre	Octubre	Noviembre	Diciembre	Total
NUMERADOR	0.000	0.000	76.000	0.000	0.000	0.000	0.000	0.000	0.000	0.000	0.000	0.000	76.000
DENOMINADOR	1.000	1.000	240.000	1.000	1.000	240.000	1.000	1.000	240.000	1.000	1.000	240.000	240.000

AVANCES PROGRAMÁTICOS								VARIACIÓN	
Trimestral			Acumulado					Trimestral	
Programado	Ejecutado	Nivel de Cumplimiento	Programado		Ejecutado		Nivel de Cumplimiento	Numerador	Denominador
abs	abs	%	abs	%	abs	%	%	%	%
33.333	31.667	95.000	33.333	33.333	31.667	31.667	95.000	-5.000	0.000

RESULTADOS		
Meta Anual Equivalente	Color del Semáforo	Observaciones
95.000	VERDE	No se logró al 100% el cumplimiento de la meta, teniendo una pequeña variación, debido a que el plantel Cozumel no ha puesto en marcha la activación de sus actividades deportivas extracurriculares y el plantel CONALEP Cancún IV de nueva creación, aún no cuenta con el personal para liderar estas actividades y promover el deporte y la cultura.

Héctor Silvano Suárez Guerrero

Jefe de Proyecto de Servicios Escolares

Julio Eliézer Manzanero Salazar

Subcoordinador de Planeación y Modernización

Anibal José Montalvo Pérez

Director General

Elaboró

Revisó

Autorizó

INDICADORES

TRIMESTRE			
1	2	3	4

FECHA
02/04/2021

INSTITUCIÓN: 2112105305 - Colegio de Educación Profesional Técnica del Estado de Quintana Roo
PROGRAMA PRESUPUESTARIO: E035 - Educación Media Superior
UNIDAD RESPONSABLE: 1305-1403 - Jefatura de Proyecto de Formación Técnica
ACTIVIDAD: F.P.C03.A03 - Implementación de convocatorias y concursos académicos en el Conalep.

IDENTIFICACIÓN DEL INDICADOR

Indicador	C03A03I01 - Porcentaje de convocatorias y concursos académicos realizados
------------------	---------------------------------------------------------------------------

VARIABLES

NUMERADOR	Número de convocatorias y concursos académicos realizadas en el semestre N	Unidad de Medida del Numerador	191 - Convocatoria ()
DENOMINADOR	Número de convocatorias y concursos académicos programadas en el semestre N	Unidad de Medida del Denominador	191 - Convocatoria ()

METAS

Linea Base	Año Meta	Meta Programada en el Año	Tipo de Meta	Comportamiento del Indicador hacia la Meta	Tipo de Método	Semaforización							
						Verde		Amarillo		Rojo			
Año:	2019												
Valor:	82.857	2021	86.667	ACUMULATIVA	ASCENDENTE	PORCENTAJE	73.667	99.667	65.000	73.666	64.999	99.668	

Variable	Calendario Programado												
	Enero	Febrero	Marzo	Abril	Mayo	Junio	Julio	Agosto	Septiembre	Octubre	Noviembre	Diciembre	Total
NUMERADOR	0.000	0.000	2.000	0.000	0.000	4.000	0.000	0.000	4.000	0.000	0.000	3.000	13.000
DENOMINADOR	1.000	1.000	2.000	1.000	1.000	5.000	1.000	1.000	4.000	1.000	1.000	4.000	15.000

Variable	Calendario Ejecutado												
	Enero	Febrero	Marzo	Abril	Mayo	Junio	Julio	Agosto	Septiembre	Octubre	Noviembre	Diciembre	Total
NUMERADOR	0.000	0.000	2.000	0.000	0.000	0.000	0.000	0.000	0.000	0.000	0.000	0.000	2.000

Randy Joel Estrada Campos
Jefe de Proyecto de Formación Técnica
Elaboró

Julio Eliézer Manzanero Salazar
Subcoordinador de Planeación y Modernización
Revisó

Aníbal José Montalvo Pérez
Director General
Autorizó



INDICADORES

TRIMESTRE			
1	2	3	4

FECHA
02/04/2021

Variable	Calendario Ejecutado												
	Enero	Febrero	Marzo	Abril	Mayo	Junio	Julio	Agosto	Septiembre	Octubre	Noviembre	Diciembre	Total
DENOMINADOR	1.000	1.000	2.000	1.000	1.000	5.000	1.000	1.000	4.000	1.000	1.000	4.000	2.000

AVANCES PROGRAMÁTICOS								VARIACIÓN	
Trimestral			Acumulado					Trimestral	
Programado	Ejecutado	Nivel de Cumplimiento	Programado		Ejecutado		Nivel de Cumplimiento	Numerador	Denominador
abs	abs	%	abs	%	abs	%	%	%	%
100.000	100.000	100.000	100.000	115.385	100.000	115.385	100.000	0.000	0.000

RESULTADOS		
Meta Anual Equivalente	Color del Semáforo	Observaciones
86.667	VERDE	

Randy José Estrada Campos

Jefe de Proyecto de Formación Técnica

Elaboró

Julio Elíézer Manzanero Salazar

Subcoordinador de Planeación y Modernización

Revisó

Aníbal José Montaño Pérez

Director General

Autorizó

INDICADORES

TRIMESTRE			
1	2	3	4

FECHA
05/04/2021

INSTITUCIÓN: 2112105305 - Colegio de Educación Profesional Técnica del Estado de Quintana Roo
PROGRAMA PRESUPUESTARIO: E035 - Educación Media Superior
UNIDAD RESPONSABLE: 1305-1403 - Jefatura de Proyecto de Formación Técnica
ACTIVIDAD: F.P.C03.A04 - Operación de clubes académicos y de ciencias.

IDENTIFICACIÓN DEL INDICADOR

Indicador	C03A04I01 - Tasa de variación de alumnos atendidos en clubes académicos y de ciencias.
------------------	----------------------------------------------------------------------------------------

VARIABLES

NUMERADOR	Número de alumnos que participan en clubes académicos y de ciencias en el período N	Unidad de Medida del Numerador	47 - Alumno ()
DENOMINADOR	Número de alumnos que participan en clubes académicos y de ciencias en el período N-1	Unidad de Medida del Denominador	47 - Alumno ()

METAS

Linea Base		Año Meta	Meta Programada en el Año	Tipo de Meta	Comportamiento del Indicador hacia la Meta	Tipo de Método	Semaforización					
Año:	2019						Verde		Amarillo		Rojo	
Valor:	0.000	2021	15.873	NO ACUMULATIVA	ASCENDENTE	TASA DE VARIACION	13.492	18.254	11.905	13.492	11.905	18.254

Variable	Calendario Programado												
	Enero	Febrero	Marzo	Abril	Mayo	Junio	Julio	Agosto	Septiembre	Octubre	Noviembre	Diciembre	Total
NUMERADOR	0.000	684.000	0.000	0.000	0.000	0.000	0.000	829.000	0.000	0.000	0.000	0.000	763.448
DENOMINADOR	1.000	643.000	1.000	1.000	1.000	1.000	1.000	674.000	1.000	1.000	1.000	1.000	658.865

Variable	Calendario Ejecutado												
	Enero	Febrero	Marzo	Abril	Mayo	Junio	Julio	Agosto	Septiembre	Octubre	Noviembre	Diciembre	Total
NUMERADOR	0.000	690.000	0.000	0.000	0.000	0.000	0.000	0.000	0.000	0.000	0.000	0.000	690.000

Randy Joel Estrada Campos
Jefe de Proyecto de Formación Técnica
Elaboró

Julio Eliézer Manzanera Salazar
Subcoordinador de Planeación y Modernización
Revisó

Aníbal José Montalvo Pérez
Director General
Autorizó



INDICADORES

TRIMESTRE			
1	2	3	4

FECHA
05/04/2021

Variable	Calendario Ejecutado												
	Enero	Febrero	Marzo	Abril	Mayo	Junio	Julio	Agosto	Septiembre	Octubre	Noviembre	Diciembre	Total
DENOMINADOR	1.000	643.000	1.000	1.000	1.000	1.000	1.000	674.000	1.000	1.000	1.000	1.000	643.000

AVANCES PROGRAMÁTICOS								VARIACIÓN	
Trimestral			Acumulado					Trimestral	
Programado	Ejecutado	Nivel de Cumplimiento	Programado		Ejecutado		Nivel de Cumplimiento	Numerador	Denominador
abs	abs	%	abs	%	abs	%	%	%	%
6.376	7.309	114.634	6.376	40.170	7.309	46.049	114.634	0.877	0.000

RESULTADOS		
Meta Anual Equivalente	Color del Semáforo	Observaciones
18.196	VERDE	Cabe mencionar que durante este periodo se reactivaron algunos clubes bajo la modalidad en línea, el principal; el Club Literario con la participación de estudiantes de todo el Estado.

Randy Joel Estrada Campos

Jefe de Proyecto de Formación Técnica

Elaboró

Julio Elézer Manzanero Salazar

Subcoordinador de Planeación y Modernización

Revisó

Aníbal José Montalvo Pérez

Director General

Autorizó