


COMISIÓN DE AGUA POTABLE Y ALCANTARILLADO DEL ESTADO DE QUINTANA ROO
 COORDINACIÓN DE OPERACIÓN.
 DIRECCIÓN DE FORTALECIMIENTO TECNICO





AÑO: 2021

VOLUMEN DE AGUA DESINFECTADA								
PERIODO	OTHON P. BLANCO	BACALAR	FELIPE C. PUERTO	JOSE MA MORELOS	TULUM	COZUMEL	LAZARO CARDENAS	TOTAL
ENERO	2,346,194.00	448,855.00	603,596.00	259,799.00	793,339.00	408,497.00	459,205.00	5,319,485.00
FEBRERO	2,400,957.00	405,418.00	536,795.00	240,347.00	855,137.00	354,735.00	410,785.00	5,204,174.00
MARZO	2,557,474.00	448,855.00	682,262.00	306,259.00	728,554.00	379,179.00	427,674.00	5,530,257.00
ABRIL	2,480,527.00	434,376.00	637,926.00	315,155.00	790,644.00	375,332.00	478,194.00	5,512,154.00
MAYO	2,571,125.00	448,855.00	814,550.00	316,339.00	816,997.00	381,860.00	474,735.00	3,091,060.28
JUNIO	2,568,500.00	343,656.00	778,604.00	310,472.00	716,309.00	372,083.00	427,261.00	5,516,885.00
TOTAL	14,924,777.00	2,530,015.00	4,053,733.00	1,748,371.00	4,700,980.00	2,271,686.00	2,677,854.00	30,174,015.28

VOLUMEN DE AGUA EXTRAÍDA O PRODUCIDA								
PERIODO	OTHON P. BLANCO	BACALAR	FELIPE C. PUERTO	JOSE MA MORELOS	TULUM	COZUMEL	LAZARO CARDENAS	TOTAL
ENERO	2,346,194.00	448,855.00	603,596.00	259,799.00	793,339.00	408,497.00	468,577.00	5,328,857.00
FEBRERO	2,400,957.00	405,418.00	536,795.00	240,347.00	855,137.00	354,735.00	419,169.00	5,212,558.00
MARZO	2,557,474.00	448,855.00	682,262.00	306,259.00	728,554.00	379,179.00	436,403.00	5,538,986.00
ABRIL	2,480,527.00	434,376.00	637,926.00	315,155.00	790,644.00	375,332.00	487,954.00	5,521,914.00
MAYO	2,571,125.00	448,855.00	814,550.00	316,339.00	816,997.00	381,860.00	484,424.00	5,834,150.00
JUNIO	2,568,500.00	343,656.00	778,604.00	310,472.00	716,309.00	372,083.00	435,981.00	5,525,605.00
TOTAL	14,924,777.00	2,530,015.00	4,053,733.00	1,748,371.00	4,700,980.00	2,271,686.00	2,732,508.00	32,962,070.00


 Elaboró
 Ing. Fernando Joven Sánchez
 Dirección de Fortalecimiento Técnico


 Revisó
 Ing. Angel huape lopez
 Coordinador de Operación


 Autorizó
 Ing. Roque Miguel Maruca Esquivel
 Coordinador de Planeación

CONSOLIDADO DE USUARIOS

Número Total de Tomas (suma de activas e inactivas)	
JUNIO	TOTAL
O.P.B.	80,308
COZUMEL	19,680
TULUM	13,830
FELIPE C. PUERTO	20,863
LAZARO CARDENAS	9,566
JOSE M. MORELOS	13,763
BACALAR	11,628
TOTAL DEL MES	169,638

Número Total de Tomas (ACTIVAS)						
JUNIO	DOMESTICA	HOTELERA	COMERCIAL	INDUSTRIAL	SERV. GRALES.	TOTAL
O.P.B.	72,510	126	4,092	59	970	77,757
COZUMEL	16,963	60	2,318	101	180	19,622
TULUM	11,937	132	1,023	4	149	13,245
FELIPE C. PUERTO	18,021	8	510	14	406	18,959
LAZARO CARDENAS	8,043	129	411	5	251	8,839
JOSE M. MORELOS	11,337	8	459	1	315	12,120
BACALAR	9,648	172	512	-	301	10,633
TOTAL DEL MES	148,459	635	9,325	184	2,572	161,175



Elaboró
 Carlos Enrique Poot Ken
 Jefe de Departamento de Control y Seguimiento Comercial



Revisó
 Mtro. Salim Chamlaty Guillen
 Coordinador Comercial




Autorizó
 Ing. Roque Miguel Marzuca Esquivel
 Coordinador de Planeación