



# Instituto Estatal para la Educación de los Jóvenes y Adultos QUINTANA ROO

## Estado de Situación Financiera

Usu: byanca

Rep: rptEstadoSituaciónFinanciera

Fecha y hora de Impresión  
12/jul./2021  
11:19 a. m.

	2021	2020	PASIVO	2021	2020
<b>ACTIVO</b>			<b>PASIVO CIRCULANTE</b>		
<b>ACTIVO CIRCULANTE</b>			<b>CUENTAS POR PAGAR A CORTO PLAZO</b>		
EFFECTIVO Y EQUIVALENTES	\$19,448,789.80	\$19,167,500.28	DOCUMENTOS POR PAGAR A CORTO PLAZO	\$3,728,737.61	\$10,834,791.84
DERECHOS A RECIBIR EFECTIVO O EQUIVALENTES	\$7,632,065.13	\$7,231,174.62	PORCIÓN A CORTO PLAZO DE LA DEUDA PÚBLICA A L	\$0.00	\$0.00
DERECHOS A RECIBIR BIENES O SERVICIOS	\$1,324,362.35	\$353,342.58	TÍTULOS Y VALORES A CORTO PLAZO	\$0.00	\$0.00
INVENTARIOS	\$493,962.32	\$77,485.67	PASIVOS DIFERIDOS A CORTO PLAZO	\$0.00	\$0.00
ALMACENES	\$0.00	\$0.00	FONDOS Y BIENES DE TERCEROS EN GARANTÍA Y/O F	\$0.00	\$0.00
ESTIMACIÓN POR PÉRDIDA O DETERIORO DE ACTIVOS	\$0.00	\$0.00	PROVISIONES A CORTO PLAZO	\$0.00	\$0.00
OTROS ACTIVOS CIRCULANTES	\$0.00	\$0.00	OTROS PASIVOS A CORTO PLAZO	\$0.00	\$0.00
<b>Total de Activos Circulantes</b>	<b>\$19,448,789.80</b>	<b>\$19,167,500.28</b>	<b>Total de Pasivos Circulantes</b>	<b>\$3,728,737.61</b>	<b>\$10,834,791.84</b>
<b>ACTIVO NO CIRCULANTE</b>	<b>\$2,525,679.48</b>	<b>\$2,828,657.54</b>	<b>PASIVO NO CIRCULANTE</b>	<b>\$0.00</b>	<b>\$0.00</b>
INVERSIONES FINANCIERAS A LARGO PLAZO	\$0.00	\$0.00	CUENTAS POR PAGAR A LARGO PLAZO	\$0.00	\$0.00
DERECHOS A RECIBIR EFECTIVO O EQUIVALENTES A L	\$0.00	\$0.00	DOCUMENTOS POR PAGAR A LARGO PLAZO	\$0.00	\$0.00
BIENES INMUEBLES, INFRAESTRUCTURA Y CONSTRU	\$185,564.63	\$785,554.03	DEUDA PÚBLICA A LARGO PLAZO	\$0.00	\$0.00
BIENES MUEBLES	\$42,503,187.92	\$42,503,187.92	PASIVOS DIFERIDOS A LARGO PLAZO	\$0.00	\$0.00
ACTIVOS INTANGIBLES	\$0.00	\$0.00	FONDOS Y BIENES DE TERCEROS EN GARANTÍA Y/O F	\$0.00	\$0.00
DEPRECIACIÓN, DETERIORO Y AMORTIZACIÓN ACUMUL	-\$40,171,393.07	-\$39,670,083.01	PROVISIONES A LARGO PLAZO	\$0.00	\$0.00
ACTIVOS DIFERIDOS	\$8,330.00	\$10,007.00	<b>Total de Pasivos No Circulantes</b>	<b>\$0.00</b>	<b>\$0.00</b>
ESTIMACIÓN POR PÉRDIDA O DETERIORO DE ACTIVO:	\$0.00	\$0.00	<b>Total del Pasivo</b>	<b>\$3,728,737.61</b>	<b>\$10,834,791.84</b>
OTROS ACTIVOS NO CIRCULANTES	\$0.00	\$0.00	<b>HACIENDA PÚBLICA/ PATRIMONIO</b>		
<b>Total de Activos No Circulantes</b>	<b>\$2,525,679.48</b>	<b>\$2,828,657.54</b>	<b>HACIENDA PÚBLICA/PATRIMONIO CONTRIBUIDO</b>		
<b>Total del Activo</b>	<b>\$21,974,469.28</b>	<b>\$21,996,157.82</b>	APORTACIONES	\$6,299,465.80	\$6,299,465.80
			DONACIONES DE CAPITAL	\$0.00	\$0.00
			ACTUALIZACIÓN DE LA HACIENDA PÚBLICA/PATRIMON	\$0.00	\$0.00
			<b>HACIENDA PÚBLICA/PATRIMONIO GENERADO</b>	<b>\$11,956,915.87</b>	<b>\$4,861,900.18</b>
			RESULTADOS DEL EJERCICIO (AHORRO/ DESAHORRO)	\$7,012,253.86	\$7,203,851.52
			RESULTADOS DE EJERCICIOS ANTERIORES	\$4,844,662.01	\$3,553,048.56
			REVALÚOS	\$0.00	\$0.00
			RESERVAS	\$0.00	\$0.00
			RECTIFICACIONES DE RESULTADOS DE EJERCICIOS A	\$0.00	\$0.00
			<b>EXCESO O INSUFICIENCIA EN LA ACTUALIZACIÓN DE LA</b>	<b>\$0.00</b>	<b>\$0.00</b>
			RESULTADO POR TENENCIA DE ACTIVOS NO MONETA	\$0.00	\$0.00
			<b>Total Hacienda Pública/Patrimonio</b>	<b>\$18,256,381.67</b>	<b>\$11,161,365.98</b>
			<b>Total del Pasivo y Hacienda Pública/Patrimonio</b>	<b>\$21,985,119.28</b>	<b>\$21,985,157.82</b>



Instituto Estatal para la Educación de los Jóvenes y Adultos  
QUINTANA ROO

Estado de Situación Financiera  
Al 30/jun./2021

Fecha y hora de impresión | 12/jul./2021 | 11:19 a. m.

Usu: byanca  
Rep: rptEstadoSituacionFinanciera

	2021	2020
<b>CUENTAS DE ORDEN PRESUPUESTARIA:</b>		
<b>LEY DE INGRESOS</b>		
LEY DE INGRESOS ESTIMADA	\$0.00	\$0.00
LEY DE INGRESOS POR EJECUTAR	-\$36,670,836.88	\$0.00
MODIFICACIONES A LA LEY DE INGRESOS ESTIMADA	\$0.00	\$63,675,966.04
LEY DE INGRESOS DEVENGADA	\$36,670,836.88	\$63,675,966.04
LEY DE INGRESOS RECAUDADA	\$36,670,836.88	\$63,675,966.04
<b>PRESUPUESTO DE EGRESOS</b>	<b>-\$10,650.00</b>	
PRESUPUESTO DE EGRESOS APROBADO	\$76,170,955.00	\$74,664,493.00
PRESUPUESTO DE EGRESOS POR EJERCER	\$50,184,725.71	\$3,274,012.36
MODIFICACIONES AL PRESUPUESTO DE EGRESOS AP	\$3,391,956.00	\$9,952,233.45
PRESUPUESTO DE EGRESOS COMPROMETIDO	\$29,378,185.29	\$51,352,714.12
PRESUPUESTO DE EGRESOS DEVENGADO	\$29,378,185.29	\$51,352,714.12
PRESUPUESTO DE EGRESOS EJERCIDO	\$29,378,185.29	\$51,352,714.12
PRESUPUESTO DE EGRESOS PAGADO	\$29,368,836.29	\$51,352,714.12

"Bajo protesta de decir verdad declaramos que los Estados Financieros y sus notas, son razonablemente correctos y son responsabilidad del emisor".

  
LIC. MARIA CANDELARIA RAYGOZA ALCOCER  
DIRECTORA GENERAL DEL IEEA

  
LIC. ALBA NELLY DELFIN BARRIOS  
DIRECTORA DE ADMINISTRACION Y FINANZAS

LIC. ANA ELENA DE LA C. QUIJANO GARCIA  
JEFA DE RECURSOS FINANCIEROS



# Instituto Estatal para la Educación de los Jóvenes y Adultos

## QUINTANA ROO

### Estado de Actividades

Del 01/ene./2021 al 30/jun./2021

Usu: ryanca

Rep: rptEstadoActividades

Fecha y hora de Impresión 12/jul./2021 11:23 a. m.

	2021	2020
<b>INGRESOS Y OTROS BENEFICIOS</b>		
<b>INGRESOS DE GESTIÓN</b>	\$0.00	\$0.00
IMPUESTOS	\$0.00	\$0.00
CUOTAS Y APORTACIONES DE SEGURIDAD SOCIAL	\$0.00	\$0.00
CONTRIBUCIONES DE MEJORAS	\$0.00	\$0.00
DERECHOS	\$0.00	\$0.00
PRODUCTOS	\$0.00	\$0.00
APROVECHAMIENTOS	\$0.00	\$0.00
INGRESOS POR VENTA DE BIENES Y PRESTACIÓN DE SERVICIOS	\$0.00	\$0.00
<b>PARTICIPACIONES, APORTACIONES, CONVENIOS, INCENTIVOS DERIVADOS DE LA COLABORACIÓN FISCAL, FONDOS DISTINTOS DE APORTACIONES, TRANSFERENCIAS, ASIGNACIONES, SUBSIDIOS Y SUBVENCIONES, Y PENSIONES Y JUBILACIONES</b>	\$36,621,531.88	\$39,532,281.64
PARTICIPACIONES, APORTACIONES, CONVENIOS, INCENTIVOS DERIVADOS DE LA COLABORACIÓN FISCAL Y FONDOS DISTINTOS DE APORTACIONES	\$0.00	\$0.00
TRANSFERENCIAS, ASIGNACIONES, SUBSIDIOS Y SUBVENCIONES, Y PENSIONES Y JUBILACIONES	\$36,621,531.88	\$39,532,281.64
<b>OTROS INGRESOS Y BENEFICIOS</b>	\$70,217.33	\$30,114.15
INGRESOS FINANCIEROS	\$20,912.33	\$30,114.15
INCREMENTO POR VARIACIÓN DE INVENTARIOS	\$0.00	\$0.00
DISMINUCIÓN DEL EXCESO DE ESTIMACIONES POR PÉRDIDA O DETERIORO U OBSOLESCENCIA	\$0.00	\$0.00
DISMINUCIÓN DEL EXCESO DE PROVISIONES	\$0.00	\$0.00
OTROS INGRESOS Y BENEFICIOS VARIOS	\$49,305.00	\$0.00
<b>Total de Ingresos y Otros Beneficios</b>	<b>\$36,691,749.21</b>	<b>\$39,562,395.79</b>
<b>GASTOS Y OTRAS PÉRDIDAS</b>		
<b>GASTOS DE FUNCIONAMIENTO</b>	\$24,636,165.29	\$23,111,471.55
SERVICIOS PERSONALES	\$20,543,841.18	\$20,360,726.54
MATERIALES Y SUMINISTROS	\$1,525,256.83	\$824,248.32
SERVICIOS GENERALES	\$2,567,067.28	\$1,926,496.69
<b>TRANSFERENCIAS, ASIGNACIONES, SUBSIDIOS Y OTRAS AYUDAS</b>	\$4,742,020.00	\$1,604,759.92
TRANSFERENCIAS INTERNAS Y ASIGNACIONES AL SECTOR PÚBLICO	\$0.00	\$0.00
TRANSFERENCIAS AL RESTO DEL SECTOR PÚBLICO	\$0.00	\$0.00
SUBSIDIOS Y SUBVENCIONES	\$0.00	\$0.00
AYUDAS SOCIALES	\$4,742,020.00	\$1,604,759.92
PENSIONES Y JUBILACIONES	\$0.00	\$0.00
TRANSFERENCIAS A FIDEICOMISOS, MANDATOS Y CONTRATOS ANÁLOGOS	\$0.00	\$0.00
TRANSFERENCIAS A LA SEGURIDAD SOCIAL	\$0.00	\$0.00
DONATIVOS	\$0.00	\$0.00
TRANSFERENCIAS AL EXTERIOR	\$0.00	\$0.00
<b>PARTICIPACIONES Y APORTACIONES</b>	\$0.00	\$0.00
PARTICIPACIONES	\$0.00	\$0.00
APORTACIONES	\$0.00	\$0.00
CONVENIOS	\$0.00	\$0.00
<b>INTERESES, COMISIONES Y OTROS GASTOS DE LA DEUDA PÚBLICA</b>	\$0.00	\$0.00
INTERESES DE LA DEUDA PÚBLICA	\$0.00	\$0.00
COMISIONES DE LA DEUDA PÚBLICA	\$0.00	\$0.00
GASTOS DE LA DEUDA PÚBLICA	\$0.00	\$0.00
COSTO POR COBERTURAS	\$0.00	\$0.00
APOYOS FINANCIEROS	\$0.00	\$0.00



# Instituto Estatal para la Educación de los Jóvenes y Adultos QUINTANA ROO

## Estado de Actividades

Del 01/ene./2021 al 30/jun./2021

Usu: byanca

Rep: rptEstadoActividades


Fecha y hora de Impresión 12/jul./2021  
11:23 a. m.

	<u>2021</u>	<u>2020</u>
<b>OTROS GASTOS Y PÉRDIDAS EXTRAORDINARIAS</b>	\$301,308.06	\$805,629.38
ESTIMACIONES, DEPRECIACIONES, DETERIOROS, OBSOLESCENCIA Y AMORTIZACIONES	\$301,308.06	\$805,629.38
PROVISIONES	\$0.00	\$0.00
DISMINUCIÓN DE INVENTARIOS	\$0.00	\$0.00
AUMENTO POR INSUFICIENCIA DE ESTIMACIONES POR PÉRDIDA O DETERIORO U OBSOLESCENCIA	\$0.00	\$0.00
AUMENTO POR INSUFICIENCIA DE PROVISIONES	\$0.00	\$0.00
OTROS GASTOS	\$0.00	\$0.00
<b>INVERSIÓN PÚBLICA</b>	\$0.00	\$0.00
INVERSIÓN PÚBLICA NO CAPITALIZABLE	\$0.00	\$0.00
<b>Total de Gastos y otras Pérdidas</b>	<b>\$29,679,493.35</b>	<b>\$25,521,860.85</b>
<b>Resultado del Ejercicio (Ahorro/Desahorro)</b>	<b>\$7,012,255.86</b>	<b>\$14,040,534.94</b>

"Bajo protesta de decir verdad declaramos que los Estados Financieros y sus notas, son razonablemente correctos y son responsabilidad del emisor".

  
LIC. MARIA CANDELARIA RAYGOZA ALCOCER  
DIRECTORA GENERAL DEL IEAA

  
LIC. ALBA NELLY DELFIN BARRIOS  
DIRECTORA DE ADMINISTRACIÓN Y FINANZAS

  
LIC. ANA ELENA DE LA C. QUIJANO GARCÍA  
JEFA DE RECURSOS FINANCIEROS



# Instituto Estatal para la Educación de los Jóvenes y Adultos

QUINTANA ROO

## Estado de Variación en la Hacienda Pública

Del 01/ene/2021 Al 30/jun./2021

Fecha y hora de impresión: 12/jul./2021 11:26 a. m.

Usr: byanca  
Rep: rptEstadoVariacionHacienda

Concepto	Hacienda Pública/ Patrimonio Contribuido	Hacienda Pública/ Patrimonio Generado De Ejercicios Anteriores	Hacienda Pública/ Patrimonio Generado Del Ejercicio	Exceso o Insuficiencia en la Actualización de la Hacienda Pública / Patrimonio	Total
<b>HACIENDA PÚBLICA/PATRIMONIO CONTRIBUIDO NETO DE 2020</b>	\$6,299,465.80	\$0.00	\$0.00	\$0.00	\$6,299,465.80
APORTACIONES	\$6,299,465.80	\$0.00	\$0.00	\$0.00	\$6,299,465.80
DONACIONES DE CAPITAL	\$0.00	\$0.00	\$0.00	\$0.00	\$0.00
ACTUALIZACIÓN DE LA HACIENDA PÚBLICA/PATRIMONIO	\$0.00	\$0.00	\$0.00	\$0.00	\$0.00
<b>HACIENDA PÚBLICA /PATRIMONIO GENERADO NETO DE 2020</b>	\$0.00	\$3,653,048.56	\$1,208,851.62	\$0.00	\$4,861,900.18
RESULTADOS DEL EJERCICIO (AHORRO/ DESAHORRO)	\$0.00	\$0.00	\$1,208,851.62	\$0.00	\$1,208,851.62
RESULTADOS DE EJERCICIOS ANTERIORES	\$0.00	\$3,653,048.56	\$0.00	\$0.00	\$3,653,048.56
REVALUOS	\$0.00	\$0.00	\$0.00	\$0.00	\$0.00
RESERVAS	\$0.00	\$0.00	\$0.00	\$0.00	\$0.00
RECTIFICACIONES DE RESULTADOS DE EJERCICIOS ANTERIORES	\$0.00	\$0.00	\$0.00	\$0.00	\$0.00
<b>EXCESO O INSUFICIENCIA EN LA ACTUALIZACIÓN DE LA HACIENDA PÚBLICA/ PATRIMONIO NETO DE 2020</b>	\$0.00	\$0.00	\$0.00	\$0.00	\$0.00
RESULTADO POR POSICIÓN MONETARIA	\$0.00	\$0.00	\$0.00	\$0.00	\$0.00
RESULTADO POR TENENCIA DE ACTIVOS NO MONETARIOS	\$0.00	\$0.00	\$0.00	\$0.00	\$0.00
<b>HACIENDA PÚBLICA / PATRIMONIO NETO FINAL DE 2020</b>	\$6,299,465.80	\$3,653,048.56	\$1,208,851.62	\$0.00	\$11,161,365.98
<b>CAMBIOS EN LA HACIENDA PÚBLICA/PATRIMONIO CONTRIBUIDO NETO DE 2021</b>	\$0.00	\$0.00	\$0.00	\$0.00	\$0.00
APORTACIONES	\$0.00	\$0.00	\$0.00	\$0.00	\$0.00
DONACIONES DE CAPITAL	\$0.00	\$0.00	\$0.00	\$0.00	\$0.00
ACTUALIZACIÓN DE LA HACIENDA PÚBLICA/PATRIMONIO	\$0.00	\$0.00	\$0.00	\$0.00	\$0.00
<b>VARIACIONES DE LA HACIENDA PÚBLICA / PATRIMONIO GENERADO NETO DE 2021</b>	\$0.00	\$1,291,611.45	\$5,803,404.24	\$0.00	\$7,095,015.69
RESULTADOS DEL EJERCICIO (AHORRO/ DESAHORRO)	\$0.00	\$0.00	\$7,012,255.86	\$0.00	\$7,012,255.86
RESULTADOS DE EJERCICIOS ANTERIORES	\$0.00	\$1,291,611.45	\$1,208,851.62	\$0.00	\$2,490,463.07
REVALUOS	\$0.00	\$0.00	\$0.00	\$0.00	\$0.00
RESERVAS	\$0.00	\$0.00	\$0.00	\$0.00	\$0.00
RECTIFICACIONES DE RESULTADOS DE EJERCICIOS ANTERIORES	\$0.00	\$0.00	\$0.00	\$0.00	\$0.00
<b>CAMBIOS EN EL EXCESO O INSUFICIENCIA EN LA ACTUALIZACIÓN DE LA HACIENDA PÚBLICA/ PATRIMONIO NETO DE 2021</b>	\$0.00	\$0.00	\$0.00	\$0.00	\$0.00
RESULTADO POR POSICIÓN MONETARIA	\$0.00	\$0.00	\$0.00	\$0.00	\$0.00
RESULTADO POR TENENCIA DE ACTIVOS NO MONETARIOS	\$0.00	\$0.00	\$0.00	\$0.00	\$0.00
<b>HACIENDA PÚBLICA / PATRIMONIO NETO FINAL DE 2021</b>	\$6,299,465.80	\$4,944,660.01	\$7,012,255.86	\$0.00	\$18,256,381.67





Instituto Estatal para la Educación de los Jóvenes y Adultos  
QUINTANA ROO

Estado de Variación en la Hacienda Pública  
Del 01/ene/2021 Al 30/jun./2021

Fecha y hora de Impresión | 12/jul./2021 | 11:26 a. m.

Urn: ryanca  
Rep: rptEstadoVariacionFiscals

Concepto	Hacienda Publica/ Patrimonio Contribuido	Hacienda Publica/ Patrimonio Generado De Ejercicios Anteriores	Hacienda Publica/ Patrimonio Generado Del Ejercicio	Exceso o Insuficiencia en la Actualización de la Hacienda Pública / Patrimonio	Total
----------	--	---	--	--	-------

"Bajo protesta de decir verdad declaramos que los Estados Financieros y sus notas, son razonablemente correctos y son responsabilidad del emisor".

  
LIC. MARIA CANDELARIA RAYGOZA ALCOCER  
DIRECTORA GENERAL DEL IEAA

  
LIC. NELLY DELFIN BARRIOS  
DIRECTORA DE ADMINISTRACIÓN Y FINANZAS

  
LIC. ANA ELENA DE LA C. QUIJANO GARCIA  
JEFA DE RECURSOS FINANCIEROS

	<u>Origen</u>	<u>Aplicación</u>
	<b>\$21,688.54</b>	
<b>ACTIVO</b>		
<b>ACTIVO CIRCULANTE</b>		
EFFECTIVO Y EQUIVALENTES	\$811,106.76	\$281,289.52
DERECHOS A RECIBIR EFECTIVO O EQUIVALENTES		\$471,019.77
DERECHOS A RECIBIR BIENES O SERVICIOS		\$421,376.51
INVENTARIOS		
ALMACENES		
ESTIMACIÓN POR PÉRDIDA O DETERIORO DE ACTIVOS CIRCULANTES		
OTROS ACTIVOS CIRCULANTES		
<b>ACTIVO NO CIRCULANTE</b>	<b>\$302,978.06</b>	
INVERSIONES FINANCIERAS A LARGO PLAZO		
DERECHOS A RECIBIR EFECTIVO O EQUIVALENTES A LARGO PLAZO		
BIENES INMUEBLES, INFRAESTRUCTURA Y CONSTRUCCIONES EN PROCESO		
BIENES MUEBLES		
ACTIVOS INTANGIBLES		
DEPRECIACIÓN, DETERIORO Y AMORTIZACIÓN ACUMULADA DE BIENES	\$301,308.06	
ACTIVOS DIFERIDOS	\$1,670.00	
ESTIMACIÓN POR PÉRDIDA O DETERIORO DE ACTIVOS NO CIRCULANTES		
OTROS ACTIVOS NO CIRCULANTES		
		<b>\$7,106,054.23</b>
<b>PASIVO</b>		
<b>PASIVO CIRCULANTE</b>		
CUENTAS POR PAGAR A CORTO PLAZO		\$7,106,054.23
DOCUMENTOS POR PAGAR A CORTO PLAZO		\$7,106,054.23
PORCIÓN A CORTO PLAZO DE LA DEUDA PÚBLICA A LARGO PLAZO		
TÍTULOS Y VALORES A CORTO PLAZO		
PASIVOS DIFERIDOS A CORTO PLAZO		
FONDOS Y BIENES DE TERCEROS EN GARANTÍA Y/O ADMINISTRACIÓN A CORTO PLAZO		
PROVISIONES A CORTO PLAZO		
OTROS PASIVOS A CORTO PLAZO		
<b>PASIVO NO CIRCULANTE</b>		
CUENTAS POR PAGAR A LARGO PLAZO		
DOCUMENTOS POR PAGAR A LARGO PLAZO		
DEUDA PÚBLICA A LARGO PLAZO		
PASIVOS DIFERIDOS A LARGO PLAZO		
FONDOS Y BIENES DE TERCEROS EN GARANTÍA Y/O ADMINISTRACIÓN A LARGO PLAZO		
PROVISIONES A LARGO PLAZO		
	<b>\$7,095,015.69</b>	
<b>HACIENDA PÚBLICA/ PATRIMONIO</b>		
<b>HACIENDA PÚBLICA/PATRIMONIO CONTRIBUIDO</b>		
APORTACIONES		
DONACIONES DE CAPITAL		
ACTUALIZACIÓN DE LA HACIENDA PÚBLICA/PATRIMONIO		
<b>HACIENDA PÚBLICA /PATRIMONIO GENERADO</b>	<b>\$7,095,015.69</b>	
RESULTADOS DEL EJERCICIO (AHORRO/ DESAHORRO)	\$5,803,404.24	
RESULTADOS DE EJERCICIOS ANTERIORES	\$1,291,611.45	
REVALÚOS		
RESERVAS		
RECTIFICACIONES DE RESULTADOS DE EJERCICIOS ANTERIORES		
<b>EXCESO O INSUFICIENCIA EN LA ACTUALIZACIÓN DE LA HACIENDA PÚBLICA/ PATRIMONIO</b>		
RESULTADO POR POSICIÓN MONETARIA		
RESULTADO POR TENENCIA DE ACTIVOS NO MONETARIOS		



Instituto Estatal para la Educación de los Jóvenes y Adultos  
QUINTANA ROO

Estado de Cambios en la Situación Financiera  
Del 01/ene./2021 Al 30/jun./2021

Usu: bysnca  
Rep: rptEstadoCambiosSituacionFinanciera

Fecha y hora de Impresión | 12/jul./2021  
11:32 a. m.


**Origen**

**Aplicación**

"Bajo protesta de decir verdad declaramos que los Estados Financieros y sus notas, son razonablemente correctos y son responsabilidad del emisor".

  
\_\_\_\_\_  
LIC. MARIA CANDELARIA RAYGOZA ALCOCER  
DIRECTORA GENERAL DEL IEEA

  
\_\_\_\_\_  
LIC. ALBA NELLY DELFIN BARRIOS  
DIRECTORA DE ADMINISTRACIÓN Y FINANZAS

  
\_\_\_\_\_  
LIC. ANA ELENA DE LA C. QUIJANO GARCIA  
JEFA DE RECURSOS FINANCIEROS





# Instituto Estatal para la Educación de los Jóvenes y Adultos QUINTANA ROO

Estado de Flujos de Efectivo  
Del 01/ene/2021 Al 30/jun./2021

Usu: byanca  
Rep: rptEstadoFlujosEfectivo

Fecha y hora de Impresión | 12/jul./2021  
11:35 a. m.

Concepto	2021	2020
<b>FLUJOS DE EFECTIVO DE LAS ACTIVIDADES DE OPERACIÓN</b>		
<b>ORIGEN</b>	<b>\$36,670,836.88</b>	<b>\$84,910,292.56</b>
ENDEUDAMIENTO EXTERNO	\$0.00	\$0.00
IMPUESTOS	\$0.00	\$0.00
CUOTAS Y APORTACIONES DE SEGURIDAD SOCIAL	\$0.00	\$0.00
CONTRIBUCIONES DE MEJORAS	\$0.00	\$0.00
DERECHOS	\$0.00	\$0.00
PRODUCTOS	\$0.00	\$0.00
APROVECHAMIENTOS	\$0.00	\$0.00
INGRESOS POR VENTA DE BIENES Y PRESTACIÓN DE SERVICIOS	\$49,305.00	\$12,000.00
PARTICIPACIONES, APORTACIONES, CONVENIOS, INCENTIVOS DERIVADOS DE LA COLABORACIÓN FISCAL Y FONDOS DISTINTOS DE APORTACIONES	\$0.00	\$0.00
TRANSFERENCIAS, ASIGNACIONES, SUBSIDIOS Y SUBVENCIONES, Y PENSIONES Y JUBILACIONES	\$36,621,531.88	\$83,663,666.54
OTROS ORIGENES DE OPERACIÓN	\$0.00	\$1,234,626.02
<b>APLICACIÓN</b>	<b>\$37,281,943.64</b>	<b>\$78,719,611.20</b>
Servicios Personales	\$20,543,841.18	\$47,722,422.28
Materiales y Suministros	\$1,535,906.83	\$9,674,505.09
Servicios Generales	\$2,567,067.28	\$5,485,736.83
Transferencias Internas y Asignaciones al Sector Público	\$0.00	\$0.00
Transferencias al resto del Sector Público	\$0.00	\$0.00
Subsidios y Subvenciones	\$0.00	\$0.00
Ayudas Sociales	\$4,742,020.00	\$15,836,947.00
Pensiones y Jubilaciones	\$0.00	\$0.00
Transferencias a Fideicomisos, Mandatos y Otros Análogos	\$0.00	\$0.00
TRANSFERENCIAS A LA SEGURIDAD SOCIAL	\$0.00	\$0.00
Donativos	\$0.00	\$0.00
Transferencias al exterior	\$0.00	\$0.00
Participaciones	\$0.00	\$0.00
Aportaciones	\$0.00	\$0.00
Convenios	\$0.00	\$0.00
OTRAS APLICACIONES DE OPERACIÓN	\$7,893,108.35	\$0.00
<b>FLUJOS NETOS DE EFECTIVO POR ACTIVIDADES DE OPERACIÓN</b>	<b>-\$611,106.76</b>	<b>\$6,190,681.36</b>
<b>FLUJOS DE EFECTIVO DE LAS ACTIVIDADES DE INVERSIÓN</b>		
<b>ORIGEN</b>	<b>\$0.00</b>	<b>\$0.00</b>
BIENES INMUEBLES, INFRAESTRUCTURA Y CONSTRUCCIONES EN PROCESO	\$0.00	\$0.00
BIENES MUEBLES	\$0.00	\$0.00
OTROS ORIGENES DE INVERSIÓN	\$0.00	\$0.00
<b>APLICACIÓN</b>	<b>\$0.00</b>	<b>\$2,633,102.92</b>
BIENES INMUEBLES, INFRAESTRUCTURA Y CONSTRUCCIONES EN PROCESO	\$0.00	\$0.00
BIENES MUEBLES	\$0.00	\$2,633,102.92
OTRAS APLICACIONES DE INVERSIÓN	\$0.00	\$0.00
<b>FLUJOS NETOS DE EFECTIVO POR ACTIVIDADES DE INVERSIÓN</b>	<b>\$0.00</b>	<b>-\$2,633,102.92</b>
<b>FLUJO DE EFECTIVO DE LAS ACTIVIDADES DE FINANCIAMIENTO</b>		
<b>ORIGEN</b>	<b>\$0.00</b>	<b>\$0.00</b>
ENDEUDAMIENTO NETO	\$0.00	\$0.00
INTERNO	\$0.00	\$0.00
EXTERNO	\$0.00	\$0.00
OTROS ORIGENES DE FINANCIAMIENTO	\$0.00	\$0.00
<b>APLICACIÓN</b>	<b>\$0.00</b>	<b>\$0.00</b>
SERVICIOS DE LA DEUDA	\$0.00	\$0.00
INTERNO	\$0.00	\$0.00
EXTERNO	\$0.00	\$0.00
OTRAS APLICACIONES DE FINANCIAMIENTO	\$0.00	\$0.00
<b>FLUJOS NETOS DE EFECTIVO POR ACTIVIDADES DE FINANCIAMIENTO</b>	<b>\$0.00</b>	<b>\$0.00</b>



# Instituto Estatal para la Educación de los Jóvenes y Adultos QUINTANA ROO


Estado de Flujos de Efectivo  
Del 01/ene/2021 Al 30/jun./2021

Usu: byanca  
Rep: rptEstadoFlujosEfectivo

Fecha y hora de Impresión | 12/jul./2021  
11:35 a. m.

Concepto	2021	2020
<b>INCREMENTO/DISMINUCIÓN NETA EN EL EFECTIVO Y EQUIVALENTES AL EFECTIVO</b>	<b>-\$611,106.76</b>	<b>\$3,557,578.44</b>
EFFECTIVO Y EQUIVALENTES AL EFECTIVO AL INICIO DEL EJERCICIO	\$18,241,171.89	\$14,683,593.45
EFFECTIVO Y EQUIVALENTES AL EFECTIVO AL FINAL DEL EJERCICIO	\$17,630,065.13	\$18,241,171.89

"Bajo protesta de decir verdad declaramos que los Estados Financieros y sus notas, son razonablemente correctos y son responsabilidad del emisor".

  
\_\_\_\_\_  
LIC. MARIA CANDELARIA RAYGOZA ALCOCER

DIRECTORA GENERAL DEL IEEA

  
\_\_\_\_\_  
LIC. ANA ELENA DE LA C. QUIJANO GARCIA

JEFA DE RECURSOS FINANCIEROS

  
\_\_\_\_\_  
LIC. ALBA NELLY DELFIN BARRIOS

DIRECTORA DE ADMINISTRACIÓN Y FINANZAS



# Instituto Estatal para la Educación de los Jóvenes y Adultos

QUINTANA ROO

Estado Analítico del Activo

Del 01/ene./2021 al 30/jun./2021

Usr: byanca  
Rep: rptEstadoAnaliticoDeActivosYPasivos\_R

Fecha y hora de Impresión | 12/jul./2021 | 11:37 a. m.

Concepto	Saldo Inicial 1	Cargos del periodo 2	Abonos del periodo 3	Saldo Final 4(1+2-3)	Variación del Periodo (4-1)
<b>ACTIVO</b>					
<b>ACTIVO CIRCULANTE</b>					
EFFECTIVO Y EQUIVALENTES	\$21,996,157.82	\$92,926,476.50	\$92,948,165.04	\$21,974,469.28	-\$21,588.54
DERECHOS A RECIBIR EFFECTIVO O EQUIVALENTES	\$19,167,500.28	\$92,918,146.50	\$92,636,856.98	\$19,448,789.80	\$281,289.52
DERECHOS A RECIBIR BIENES O SERVICIOS	\$18,241,171.89	\$47,198,411.21	\$47,809,517.97	\$17,630,065.13	-\$511,106.76
INVENTARIOS	\$653,842.58	\$45,112,383.44	\$44,641,363.67	\$1,324,862.35	\$471,019.77
ALMACENES	\$72,465.81	\$607,351.85	\$185,975.34	\$493,862.32	\$421,376.51
ESTIMACIÓN POR PÉRDIDA O DETERIORO DE ACTIVOS CIRCULANTES	\$0.00	\$0.00	\$0.00	\$0.00	\$0.00
OTROS ACTIVOS CIRCULANTES	\$0.00	\$0.00	\$0.00	\$0.00	\$0.00
<b>ACTIVO NO CIRCULANTE</b>					
INVERSIONES FINANCIERAS A LARGO PLAZO	\$2,828,657.54	\$8,330.00	\$311,308.06	\$2,525,679.48	-\$302,978.06
DERECHOS A RECIBIR EFFECTIVO O EQUIVALENTES A LARGO PLAZO	\$0.00	\$0.00	\$0.00	\$0.00	\$0.00
BIENES INMUEBLES, INFRAESTRUCTURA Y CONSTRUCCIONES EN PROCESO	\$185,554.63	\$0.00	\$0.00	\$0.00	\$0.00
BIENES MUEBLES	\$42,503,187.92	\$0.00	\$0.00	\$185,554.63	\$0.00
ACTIVOS INTANGIBLES	\$0.00	\$0.00	\$0.00	\$42,503,187.92	\$0.00
DEPRECIACIÓN, DETERIORO Y AMORTIZACIÓN ACUMULADA DE BIENES	-\$39,870,095.01	\$0.00	\$301,308.06	\$0.00	\$0.00
ACTIVOS DIFERIDOS	\$10,000.00	\$8,330.00	\$10,000.00	-\$40,171,393.07	-\$301,398.06
ESTIMACIÓN POR PÉRDIDA O DETERIORO DE ACTIVOS NO CIRCULANTES	\$0.00	\$0.00	\$0.00	\$8,330.00	-\$1,670.00
OTROS ACTIVOS NO CIRCULANTES	\$0.00	\$0.00	\$0.00	\$0.00	\$0.00

"Bajo protesta de decir verdad declaramos que los Estados Financieros y sus notas, son razonablemente correctos y son responsabilidad del emisor".

LIC. MARIA CANDELARIA PAYGOZA ALCOCER

DIRECTORA GENERAL DEL IEFA

LIC. ANA ELENA DE LA C. QUIJANO GARCIA

JEFA DE RECURSOS FINANCIEROS

LIC. ALBA NELLY DE FIN BARRIOS

DIRECTORA DE ADMINISTRACIÓN Y FINANZAS



# Instituto Estatal para la Educación de los Jóvenes y Adultos QUINTANA ROO

Estado Analítico de la Deuda y Otros Pasivos  
Del 01/ene./2021 Al 30/jun./2021

Fecha y 12/jul./2021  
hora de Impresión | 11:38 a. m.

Usr: bysivca  
Rep: rptE:EstadoAnaliticoDeudaYPasivos

Denominación de las Deudas	Moneda de Contratación	Institución o País Acreedor	Saldo Inicial del Periodo	Saldo Final del Periodo
<b>DEUDA PÚBLICA</b>				
<b>Corto Plazo</b>				
<b>Deuda Interna</b>				
Instituciones de Crédito	Peso	México	\$0.00	\$0.00
Títulos y Valores	Peso	México	\$0.00	\$0.00
Arrendamientos Financieros	Peso	México	\$0.00	\$0.00
<b>Deuda Externa</b>				
Organismos Financieros Internacionales	Peso	México	\$0.00	\$0.00
Deuda Bilateral	Peso	México	\$0.00	\$0.00
Títulos y Valores	Peso	México	\$0.00	\$0.00
Arrendamientos Financieros	Peso	México	\$0.00	\$0.00
Subtotal Corto Plazo	Peso	México	\$0.00	\$0.00
<b>Largo Plazo</b>				
<b>Deuda Interna</b>				
Instituciones de Crédito	Peso	México	\$0.00	\$0.00
Títulos y Valores	Peso	México	\$0.00	\$0.00
Arrendamientos Financieros	Peso	México	\$0.00	\$0.00
<b>Deuda Externa</b>				
Organismos Financieros Internacionales	Peso	México	\$0.00	\$0.00
Deuda Bilateral	Peso	México	\$0.00	\$0.00
Títulos y Valores	Peso	México	\$0.00	\$0.00
Arrendamientos Financieros	Peso	México	\$0.00	\$0.00
Subtotal Largo Plazo	Peso	México	\$0.00	\$0.00
<b>Otros Pasivos</b>	Peso	México	\$10,834,791.84	\$3,728,737.61
<b>Total Deuda y Otros Pasivos</b>	Peso	México	\$10,834,791.84	\$3,728,737.61



Instituto Estatal para la Educación de los Jóvenes y Adultos  
QUINTANA ROO


Estado Analítico de la Deuda y Otros Pasivos  
Del 01/ene./2021 Al 30/jun./2021


Fecha y Hora de Impresión | 12/jul./2021 | 11:38 a. m.

Usu: byanca  
Rep: rptEstadoAnaliticoDeudaYPasivos

Denominación de las Deudas	Moneda de Contratación	Institución o País Acreedor	Saldo Inicial del Periodo	Saldo Final del Periodo
<b>DEUDA PÚBLICA</b>				

"Bajo protesta de decir verdad declaramos que los Estados Financieros y sus notas, son razonablemente correctos y son responsabilidad del emisor".

  
 LIC. MARIA SANDELARIA PAYSOZA ALCOCER  
 DIRECTORA GENERAL DEL IEEA

  
 LIC. ANA ELENA DE LA C. QUIJANO GARCIA  
 JEFA DE RECURSOS FINANCIEROS

  
 LIC. ALBA NELLY DE LEÓN BARRIOS  
 DIRECTORA DE ADMINISTRACIÓN Y FINANZAS





# Instituto Estatal para la Educación de los Jóvenes y Adultos QUINTANA ROO

Conciliación entre los Ingresos Presupuestarios y Contables  
Correspondiente Del 01/ene./2021 al 30/jun./2021

Fecha y hora de Impresión | 12/jul./2021 | 11:46 a. m.

Usu: byanca  
Rep: rptConciliaciónPresupuestal

<b>1.-TOTAL DE INGRESOS PRESUPUESTARIOS</b>	<b>\$36,670,836.88</b>
<b>2. MÁS INGRESOS CONTABLES NO PRESUPUESTARIOS</b>	<b>\$20,912.33</b>
2.1 INGRESOS FINANCIEROS	\$20,912.33
2.2 INCREMENTO POR VARIACIÓN DE INVENTARIOS	\$0.00
2.3 DISMINUCIÓN DEL EXCESO DE ESTIMACIONES POR PÉRDIDA O DETERIORO U OBSOLESCENCIA	\$0.00
2.4 DISMINUCIÓN DEL EXCESO DE PROVISIONES	\$0.00
2.5 OTROS INGRESOS Y BENEFICIOS VARIOS	\$0.00
2.6 OTROS INGRESOS CONTABLES NO PRESUPUESTARIOS	\$0.00
<b>3. MENOS INGRESOS PRESUPUESTARIOS NO CONTABLES</b>	<b>\$0.00</b>
3.1 APROVECHAMIENTOS PATRIMONIALES	\$0.00
3.2 INGRESOS DERIVADOS DE FINANCIAMIENTOS	\$0.00
3.3 OTROS INGRESOS PRESUPUESTARIOS NO CONTABLES	\$0.00
<b>4.- TOTAL DE INGRESOS CONTABLES</b>	<b>\$36,691,749.21</b>

\_\_\_\_\_  
LIC. MARIA CANDELARIA RAYGOZA ALGOCER  
DIRECTORA GENERAL DEL IEEA

\_\_\_\_\_  
LIC. ANA ELENA DE LA C. QUJANO GARCIA  
JEFA DE RECURSOS FINANCIEROS

\_\_\_\_\_  
LIC. ALBA NELLY DELEIN BARRIOS  
DIRECTORA DE ADMINISTRACIÓN Y FINANZAS





# Instituto Estatal para la Educación de los Jóvenes y Adultos QUINTANA ROO

Conciliación entre los Egresos Presupuestarios y los Gastos Contables  
Correspondiente Del 01/ene./2021 al 30/jun./2021

Fecha y hora de Impresión | 12/jul./2021 | 1:48 a. m.

Usr: byanca  
Rep: rptConciliacionPresupuestal

1.-TOTAL DE EGRESOS PRESUPUESTARIOS	\$29,378,185.29
<b>2. MENOS EGRESOS PRESUPUESTARIOS NO CONTABLES</b>	<b>\$0.00</b>
2.1 MATERIAS PRIMAS Y MATERIALES DE PRODUCCIÓN Y COMERCIALIZACIÓN	\$0.00
2.2 MATERIALES Y SUMINISTROS	\$0.00
2.3 Mobiliario y Equipo de Administración	\$0.00
2.4 Mobiliario y Equipo Educativo y Recreativo	\$0.00
2.5 Equipo e Instrumental Médico y de Laboratorio	\$0.00
2.6 Vehículos y Equipo de Transporte	\$0.00
2.7 Equipo de Defensa y Seguridad	\$0.00
2.8 Maquinaria, Otros Equipos y Herramientas	\$0.00
2.9 Activos Biológicos	\$0.00
2.10 Bienes Inmuebles	\$0.00
2.11 Activos Intangibles	\$0.00
2.12 Obra Pública en Bienes de Dominio Público	\$0.00
2.13 Obra Pública en Bienes Propios	\$0.00
2.14 Acciones y Participaciones de Capital	\$0.00
2.15 Compra de Títulos y Valores	\$0.00
2.16 Concesión de Préstamos	\$0.00
2.17 Inversiones en Fideicomisos, Mandatos y Otros Análogos	\$0.00
2.18 Provisiones para Contingencias y Otras Erogaciones Especiales	\$0.00
2.19 Amortización de la Deuda Pública	\$0.00
2.20 Adeudos de Ejercicios Fiscales Anteriores (ADEFAS)	\$0.00
2.21 OTROS EGRESOS PRESUPUESTARIOS NO CONTABLES	\$0.00
<b>3. MÁS GASTOS CONTABLES NO PRESUPUESTARIOS</b>	<b>\$301,308.06</b>
3.1 ESTIMACIONES, DEPRECIACIONES, DETERIOROS, OBSOLESCENCIA Y AMORTIZACIONES	\$301,308.06
3.2 PROVISIONES	\$0.00
3.3 DISMINUCIÓN DE INVENTARIOS	\$0.00
3.4 AUMENTO POR INSUFICIENCIA DE ESTIMACIONES POR PÉRDIDA O DETERIORO U OBSOLESCENCIA	\$0.00
3.5 AUMENTO POR INSUFICIENCIA DE PROVISIONES	\$0.00
3.6 OTROS GASTOS	\$0.00



# Instituto Estatal para la Educación de los Jóvenes y Adultos QUINTANA ROO

Conciliación entre los Egresos Presupuestarios y los Gastos Contables  
Correspondiente Del 01/ene./2021 al 30/jun./2021

Usu: byanca  
Rep: rptConciliacionPresupuestal

Fecha y hora de Impresión 12/jul./2021  
11:46 a. m.

3.7 OTROS GASTOS CONTABLES NO PRESUPUESTARIOS \$0.00

**4. TOTAL DE GASTOS CONTABLES \$29,679,493.35**

\_\_\_\_\_  
LIC. MARIA CANDELARIA RAYGOZA ALCOCER  
DIRECTORA GENERAL DEL IEAA

\_\_\_\_\_  
LIC. ANA ELENA BELLA C. QUIJANO GARCIA  
JEFA DE RECURSOS FINANCIEROS

\_\_\_\_\_  
LIC. ALBA NELLY DELFIN BARRIOS  
DIRECTORA DE ADMINISTRACIÓN Y FINANZAS



# Instituto Estatal para la Educación de los Jóvenes y Adultos QUINTANA ROO

Conciliación entre los Ingresos Presupuestarios y Contables  
Correspondiente Del 01/abr./2021 al 30/jun./2021

Fecha y hora de impresión: 14/jul./2021 01:19 p. m.

Uer: Abraham  
Rep: rptConciliaciónPresupuestal

<b>1.-TOTAL DE INGRESOS PRESUPUESTARIOS</b>	<b>\$18,200,831.71</b>
<b>2. MÁS INGRESOS CONTABLES NO PRESUPUESTARIOS</b>	<b>\$9,788.66</b>
2.1 INGRESOS FINANCIEROS	\$9,788.66
2.2 INCREMENTO POR VARIACIÓN DE INVENTARIOS	\$0.00
2.3 DISMINUCIÓN DEL EXCESO DE ESTIMACIONES POR PÉRDIDA O DETERIORO U OBSOLESCENCIA	\$0.00
2.4 DISMINUCIÓN DEL EXCESO DE PROVISIONES	\$0.00
2.5 OTROS INGRESOS Y BENEFICIOS VARIOS	\$0.00
2.6 OTROS INGRESOS CONTABLES NO PRESUPUESTARIOS	\$0.00
<b>3. MENOS INGRESOS PRESUPUESTARIOS NO CONTABLES</b>	<b>\$0.00</b>
3.1 APROVECHAMIENTOS PATRIMONIALES	\$0.00
3.2 INGRESOS DERIVADOS DE FINANCIAMIENTOS	\$0.00
3.3 OTROS INGRESOS PRESUPUESTARIOS NO CONTABLES	\$0.00
<b>4. TOTAL DE INGRESOS CONTABLES</b>	<b>\$18,210,620.37</b>

LIC. MARIA CANDELARIA RAYGOZA ALCOCER  
DIRECTORA GENERAL DEL IEA

LIC. ANA ELENA DE LA C. QUIJANO GARCIA  
JEFA DE RECURSOS FINANCIEROS

LIC. MARCO ANTONIO PAREDES ULLOA  
JEFE DE PROGRAMACIÓN Y PRESUPUESTO

LIC. ALBA NELLY DELFIN BARRIOS  
DIRECTORA DE ADMINISTRACIÓN Y FINANZAS

LIC. ROMAN ALEJANDRO VALLEJAN  
DIRECTOR DE PLANEACIÓN Y SEGUIMIENTO OPERATIVO

# Instituto Estatal para la Educación de los Jóvenes y Adultos QUINTANA ROO

Conciliación entre los Egresos Presupuestarios y los Gastos Contables  
Correspondiente Del 01/abr./2021 al 30/jun./2021



Usu: Abraham  
Rep: rptConciliacionPresupuestal

Fecha y hora de impresión: 14/jul./2021 01:20 p. m.

<b>1.-TOTAL DE EGRESOS PRESUPUESTARIOS</b>	<b>\$16,338,779.92</b>
<b>2. MENOS EGRESOS PRESUPUESTARIOS NO CONTABLES</b>	<b>\$0.00</b>
2.1 MATERIAS PRIMAS Y MATERIALES DE PRODUCCIÓN Y COMERCIALIZACIÓN	\$0.00
2.2 MATERIALES Y SUMINISTROS	\$0.00
2.3 Mobiliario y Equipo de Administración	\$0.00
2.4 Mobiliario y Equipo Educativo y Recreativo	\$0.00
2.5 Equipo e Instrumental Médico y de Laboratorio	\$0.00
2.6 Vehículos y Equipo de Transporte	\$0.00
2.7 Equipo de Defensa y Seguridad	\$0.00
2.8 Maquinaria, Otros Equipos y Herramientas	\$0.00
2.9 Activos Biológicos	\$0.00
2.10 Bienes Inmuebles	\$0.00
2.11 Activos Intangibles	\$0.00
2.12 Obra Pública en Bienes de Dominio Público	\$0.00
2.13 Obra Pública en Bienes Propios	\$0.00
2.14 Acciones y Participaciones de Capital	\$0.00
2.15 Compra de Títulos y Valores	\$0.00
2.16 Concesión de Préstamos	\$0.00
2.17 Inversiones en Fideicomisos, Mandatos y Otros Análogos	\$0.00
2.18 Provisiones para Contingencias y Otras Erogaciones Especiales	\$0.00
2.19 Amortización de la Deuda Pública	\$0.00
2.20 Adeudos de Ejercicios Fiscales Anteriores (ADEFAS)	\$0.00
2.21 OTROS EGRESOS PRESUPUESTARIOS NO CONTABLES	\$0.00
<b>3. MÁS GASTOS CONTABLES NO PRESUPUESTARIOS</b>	<b>\$150,654.03</b>
3.1 ESTIMACIONES, DEPRECIACIONES, DETERIOROS, OBSOLESCENCIA Y AMORTIZACIONES	\$150,654.03
3.2 PROVISIONES	\$0.00
3.3 DISMINUCIÓN DE INVENTARIOS	\$0.00
3.4 AUMENTO POR INSUFICIENCIA DE ESTIMACIONES POR PÉRDIDA O DETERIORO U OBSOLESCENCIA	\$0.00
3.5 AUMENTO POR INSUFICIENCIA DE PROVISIONES	\$0.00
3.6 OTROS GASTOS	\$0.00



# Instituto Estatal para la Educación de los Jóvenes y Adultos QUINTANA ROO

## Conciliación entre los Egresos Presupuestarios y los Gastos Contables

Correspondiente Del 01/abr./2021 al 30/jun./2021

Usu: Abraham

Rep: rptConciliacionPresupuestal

Fecha y 14/jul./2021

hora de Impresión: 01:20 p. m.

\$0.00

3.7 OTROS GASTOS CONTABLES NO PRESUPUESTARIOS

### 4. TOTAL DE GASTOS CONTABLES

\$16,489,433.95

LIC. MARIA CANDELARIA RAYGOZA ALCOCER  
DIRECTORA GENERAL DEL IEEA

LIC. ANA ELENA DE LA C. QUIJANO GARCIA  
JEFA DE RECURSOS FINANCIEROS

LIC. MARCO ANTONIO PAREDES ULLOA  
JEFE DE PROGRAMACION Y PRESUPUESTO

LIC. ALBA NELLY DELFIN BARRIOS  
DIRECTORA DE ADMINISTRACION Y FINANZAS

LIC. ROMAN ALEJANDRO VALLEZ CAN  
DIRECTOR DE PLANEACION Y SEGUIMIENTO OPERATIVO