

GOBIERNO DEL ESTADO DE QUINTANA ROO
FORMATO EVALUATORIO PROGRAMÁTICO DEL SIPRES FESIPRES-01
INDICADORES

TRIMESTRE			
1	2	3	4

FECHA
20/04/2021

INSTITUCIÓN: 2111122224 - Servicio Estatal del Empleo y Capacitación para el Trabajo de Quintana Roo
PROGRAMA PRESUPUESTARIO: Impulso a la Empleabilidad
UNIDAD RESPONSABLE: 1224-1101 - Despacho de la Coordinación General del Servicio Estatal del Empleo y Capacitación para el Trabajo de Quintana Roo
COMPONENTE: F.P.C01 - Opciones de empleo generadas por los convenios de colaboración firmados con el sector gubernamental y educativo.

IDENTIFICACIÓN DEL INDICADOR: SEECA21EC1 - Porcentaje de personas colocadas en algún puesto de trabajo, a través de convenios firmados.

VARIABLES

NUMERADOR	Personas colocadas con base a convenios firmados	Unidad de Medida del Numerador	547 - Persona Colocada ()
DENOMINADOR	Personas buscadoras de empleo atendidas con base a convenios firmados	Unidad de Medida del Denominador	543 - Persona Atendida ()

METAS

Año:	2017	Año Meta	Meta Programada en el Año	Tipo de Meta	Comportamiento del Indicador hacia la Meta	Tipo de Método	Verde	Amarillo	Rojo	
Valor:	21.200	2021	23.695	ACUMULATIVA	ASCENDENTE	PORCENTAJE	20.140	27.249	17.771	27.249

Calendario Programado

Variable	Enero	Febrero	Marzo	Abril	Mayo	Junio	Julio	Agosto	Septiembre	Octubre	Noviembre	Diciembre	Total
NUMERADOR	939.000	744.000	519.000	2.930.000	888.000	761.000	1.352.000	775.000	1.048.000	739.000	705.000	403.000	11.803.000
DENOMINADOR	4.214.000	4.075.000	8.757.000	4.003.000	4.023.000	5.556.000	3.414.000	4.246.000	3.553.000	3.106.000	3.075.000	1.791.000	49.813.000

Calendario Ejecutado

Variable	Enero	Febrero	Marzo	Abril	Mayo	Junio	Julio	Agosto	Septiembre	Octubre	Noviembre	Diciembre	Total
NUMERADOR	274.000	468.000	398.000	0.000	0.000	0.000	0.000	0.000	0.000	0.000	0.000	0.000	1.140.000

Lic. Vicente Cruz Rodríguez
Jefe de Departamento de Transparencia, Acceso a la Información Pública, Protección de Datos Personales y Contraloría Social
Elaboró

Coordinador General del Servicio Estatal del Empleo y Capacitación para el Trabajo de Quintana Roo

Revisó

Coordinador General del Servicio Estatal del Empleo y Capacitación para el Trabajo de Quintana Roo

Autorizó

GOBIERNO DEL ESTADO DE QUINTANA ROO
FORMATO EVALUATORIO PROGRAMÁTICO DEL SIPRES FESIPRES-01
INDICADORES

TRIMESTRE				FECHA
1	2	3	4	20/04/2021

Variable	Calendario Ejecutado												Total
	Enero	Febrero	Marzo	Abril	Mayo	Junio	Julio	Agosto	Septiembre	Octubre	Noviembre	Diciembre	
DENOMINADOR	2,457,000	3,273,000	2,946,000	4,003,000	4,023,000	5,556,000	3,414,000	4,246,000	3,553,000	3,106,000	3,075,000	1,791,000	8,676,000
AVANCES PROGRAMÁTICOS													
Programado	Trimestral			Programado			Acumulado			Trimestral			
	Ejecutado	Nivel de Cumplimiento		Ejecutado	Nivel de Cumplimiento		Ejecutado	Nivel de Cumplimiento		Numerador	Denominador		
abs	abs	%	abs	%		abs	%		%	%			
12,918	13,140	101.716	12,918	54,519		13,140	55.454		101.716	-48.229		-49.102	
RESULTADOS													
Meta Anual Equivalente	Color del Semáforo			Observaciones									
24,101	VERDE												

Lic. Vicente Cruz Rodríguez
 Jefe de Departamento de Transparencia, Acceso a la Información Pública,
 Protección de Datos Personales y Contraloría Social

Coordinador General del Servicio Estatal del Empleo y Capacitación para el Trabajo de Quintana Roo

Coordinador General del Servicio Estatal del Empleo y Capacitación para el Trabajo de Quintana Roo

Elaboró

Lic. David Ernesto Xec Beltrán

Lic. David Ernesto Xec Beltrán

Revisó

Autorizó



GOBIERNO DEL ESTADO DE QUINTANA ROO
FORMATO EVALUATORIO PROGRAMÁTICO DEL SIPRES FESIPRES-01
INDICADORES

TRIMESTRE			
1	2	3	4

FECHA
20/04/2021

INSTITUCIÓN: 2111122224 - Servicio Estatal del Empleo y Capacitación para el Trabajo de Quintana Roo
PROGRAMA PRESUPUESTARIO: Impulso a la Empleabilidad
UNIDAD RESPONSABLE: 1224-1101 - Despacho de la Coordinación General del Servicio Estatal del Empleo y Capacitación para el Trabajo de Quintana Roo
COMPONENTE: F.P. C02 - Opciones de vacantes de empleo de acuerdo al perfil profesional y/o condición física o social ofertadas.

IDENTIFICACIÓN DEL INDICADOR	
Indicador	SEECAT71EG2 - Porcentaje de colocados mediante servicios de vinculación laboral.

VARIABLES	
NUMERADOR	Personas colocadas
DENOMINADOR	Personas atendidas en los servicios de vinculación laboral

METAS												
Año:	Línea Base	Año Meta	Meta Programada en el Año	Tipo de Meta	Comportamiento del Indicador hacia la Meta	Tipo de Método	Semefortización				Total	
							Verde	Amarillo	Rojos	Total		
2017	2017	2021	22.971	ACUMULATIVA	ASCENDENTE	PORCENTAJE	19.526	26.417	17.229	19.526	17.228	26.417
Valor:	15.500	2021	22.971									

Variable	Calendario Programado												
	Enero	Febrero	Marzo	Abril	Mayo	Junio	Julio	Agosto	Septiembre	Octubre	Noviembre	Diciembre	Total
NUMERADOR	939.000	700.000	447.000	2.858.000	816.000	726.000	1.292.000	738.000	980.000	655.000	705.000	403.000	11.239.000
DENOMINADOR	4.214.000	4.010.000	8.652.000	3.898.000	3.918.000	5.504.000	3.323.000	4.192.000	3.453.000	2.983.000	3.075.000	1.791.000	49.013.000
Variable	Enero	Febrero	Marzo	Abril	Mayo	Junio	Julio	Agosto	Septiembre	Octubre	Noviembre	Diciembre	Total
NUMERADOR	243.000	422.000	363.000	0.000	0.000	0.000	0.000	0.000	0.000	0.000	0.000	0.000	1.028.000

Lic. Vicente Cruz Rodríguez
 Jefe de Departamento de Transparencia, Acceso a la Información Pública, Protección de Datos Personales y Contraloría Social
 Elaboró

Lic. Erieta Espilberto Montañar Cano
 Analista
 Revisó

Lic. David Ernesto Xec Beltrán
 Coordinador General del Servicio Estatal del Empleo y Capacitación para el Trabajo de Quintana Roo
 Autorizó

GOBIERNO DEL ESTADO DE QUINTANA ROO
FORMATO EVALUATORIO PROGRAMÁTICO DEL SIPPRES FESIPPRES-01
INDICADORES

TRIMESTRE				FECHA
1	2	3	4	20/04/2021

Variable	Calendario Ejecutado												VARIACION		
	Enero	Febrero	Marzo	Abril	Mayo	Junio	Julio	Agosto	Septiembre	Octubre	Noviembre	Diciembre	Total	Trimestral	Denominador
DENOMINADOR	2,457,000	3,273,000	2,946,000	3,898,000	3,918,000	5,504,000	3,323,000	4,192,000	3,453,000	2,983,000	3,075,000	1,791,000	8,676,000		
AVANCES PROGRAMÁTICOS															
Programado	Trimestral			Programado			Acumulado			Ejecutado			Trimestral		
	Ejecutado	Nivel de Cumplimiento		Programado	%		Ejecutado	%		Nivel de Cumplimiento	%	Trimestral	Denominador	%	
abs	abs	%	abs	%	abs	abs	%	abs	%	%	%	%	%	%	%
12,361	11,849	95.858	12,361	53.809	11,849	51.580	95.858	-50.719	-48.590						
RESULTADOS															
Meta Anual Equivalente	Color del Semáforo		Observaciones												
22,020	VERDE														

Lic. Vicente Cruz Rodríguez


 Jefe de Departamento de Transparencia, Acceso a la Información Pública,
 Protección de Datos Personales y Contraloría Social
 Elaboró

Lic. Esteban Edilberto Montúzar Cano

 Analista
 Revisó

Lic. David Ernesto Xec Beltrán

 Coordinador General del Servicio Estatal del Empleo y Capacitación para el
 Trabajo de Quintana Roo
 Autorizó



GOBIERNO DEL ESTADO DE QUINTANA ROO
FORMATO EVALUATORIO PROGRAMÁTICO DEL SIPRES FESIPRES-01
INDICADORES

TRIMESTRE			
1	2	3	4

FECHA
20/04/2021

INSTITUCIÓN: 2111122224 - Servicio Estatal del Empleo y Capacitación para el Trabajo de Quintana Roo
PROGRAMA PRESUPUESTARIO: E013 - Impulso a la Empleabilidad
UNIDAD RESPONSABLE: 1224-1101 - Despacho de la Coordinación General del Servicio Estatal del Empleo y Capacitación para el Trabajo de Quintana Roo
ACTIVIDAD: F.P.CO2.A01 - Establecimiento de mecanismos de coordinación eficientes con los empleadores en la captación de vacantes.

IDENTIFICACIÓN DEL INDICADOR

Indicador	SEECAT21EC2A1 - Tasa de colocación a través del servicio de Bolsa de Trabajo.	
VARIABLES		
NUMERADOR	Personas colocadas	547 - Persona Colocada ()
DENOMINADOR	Plazas vacantes registradas	874 - Vacantes ()

METAS											
Año:	2017	Año Meta	Meta Programada en el Año	Tipo de Meta	Comportamiento del Indicador hacia la Meta	Tipo de Método	Sematización			Rol	
Valor:	26.000	2021	28.345	ACUMULATIVA	ASCENDENTE	PORCENTAJE	Verde	Amarillo	Rol		
							24.093	32.597	21.259	21.259	32.597

Variable	Calendario Programado												
	Enero	Febrero	Marzo	Abril	Mayo	Junio	Julio	Agosto	Septiembre	Octubre	Noviembre	Diciembre	Total
NUMERADOR	625.000	431.000	220.000	453.000	630.000	515.000	591.000	585.000	634.000	546.000	546.000	272.000	6.048.000
DENOMINADOR	2.364.000	1.954.000	2.209.000	1.784.000	2.123.000	2.275.000	1.814.000	1.883.000	1.771.000	1.264.000	1.264.000	632.000	21.337.000


Variable

Calendario Ejecutado												
Enero	Febrero	Marzo	Abril	Mayo	Junio	Julio	Agosto	Septiembre	Octubre	Noviembre	Diciembre	Total
118.000	260.000	246.000	0.000	0.000	0.000	0.000	0.000	0.000	0.000	0.000	0.000	624.000

Lic. Vicente Cruz Rodríguez
 Lic. Ernesto Esilberto Montañar Cano
 Lic. David Ernesto Xec Beltrán

Jefe de Departamento de Transparencia, Acceso a la Información Pública, Protección de Datos Personales y Gestoría Social
 Analista
 Revisó

Coordinador General del Servicio Estatal del Empleo y Capacitación para el Trabajo de Quintana Roo
 Autorizó



GOBIERNO DEL ESTADO DE QUINTANA ROO
FORMATO EVALUATORIO PROGRAMÁTICO DEL SIPRES FESIPRES-01
INDICADORES


TRIMESTRE				FECHA
1	2	3	4	20/04/2021

Variable	Calendario Ejecutado												Total	
	Enero	Febrero	Marzo	Abril	Mayo	Junio	Julio	Agosto	Septiembre	Octubre	Noviembre	Diciembre		
DENOMINADOR	831,000	869,000	913,000	1,784,000	2,123,000	2,275,000	1,814,000	1,883,000	1,771,000	1,264,000	1,264,000	632,000	2,613,000	
AVANCES PROGRAMÁTICOS														
Programado	Trimestral			Acumulado									VARIACIÓN	
	Ejecutado	Nivel de Cumplimiento		Programado	Ejecutado	Nivel de Cumplimiento	Nivel de Cumplimiento	Nivel de Cumplimiento	Nivel de Cumplimiento	Nivel de Cumplimiento	Nivel de Cumplimiento	Nivel de Cumplimiento	Nivel de Cumplimiento	Nivel de Cumplimiento
abs	abs	%	abs	abs	%	abs	abs	%	abs	%	abs	%	abs	%
19,550	23,881	122.154	19,550	68,970	23,881	84,249	122.154	-51.097						
RESULTADOS														
Meta Anual Equivalente	Color del Semáforo			Observaciones										
34,625	ROJO			* Las empresas cuentan con gran oferta de buscadores de trabajo por lo que no necesariamente todos aquellos que contratan son personal que les vinculamos a sus vacantes, por lo que este indicador se ha visto particularmente afectado.										

Lic. Vicente Cruz Rodríguez
 Jefe de Departamento de Transparencia, Acceso a la Información Pública, Protección de Datos Personales y Contraloría Social
 Elaboró

Lic. Esteban Edilberto Montúzar Cano
 Analista
 Revisó

Lic. David Ernesto Xec Beltrán
 Coordinador General del Servicio Estatal del Empleo y Capacitación para el Trabajo de Quintana Roo
 Autorizó





GOBIERNO DEL ESTADO DE QUINTANA ROO
FORMATO EVALUATORIO PROGRAMÁTICO DEL SIPRES FESIPRES-01
INDICADORES

TRIMESTRE			
1	2	3	4

FECHA
20/04/2021

INSTITUCIÓN: 211122224 - Servicio Estatal del Empleo y Capacitación para el Trabajo de Quintana Roo
PROGRAMA PRESUPUESTARIO: E013 - Impulso a la Empleabilidad
UNIDAD RESPONSABLE: 1224-1101 - Despacho de la Coordinación General del Servicio Estatal del Empleo y Capacitación para el Trabajo de Quintana Roo
ACTIVIDAD: F.P.C02.A02 - Atención personalizada y colocación de la población vulnerable buscadora de empleo.

IDENTIFICACIÓN DEL INDICADOR
 Indicador: SEECAT71ECC2A2 - Tasa de colocación de población vulnerable, mediante servicios de vinculación laboral.

VARIABLES		Unidad de Medida del Numerador	Unidad de Medida del Denominador
NUMERADOR	Personas vulnerables colocadas	568 - Persona vulnerable Colocada ()	
DENOMINADOR	Personas vulnerables atendidas	567 - Persona Vulnerable Atendida ()	

Año:	Valor:	METAS											
		Linea Base	Año Meta	Meta Programada en el Año	Tipo de Meta	Comportamiento del Indicador hacia la Meta	Tipo de Método	Semafortización				Totales	
2017	15,500	2021	40,541	ACUMULATIVA	ASCENDENTE	Porcentajal	Verde	46,622	Amarillo	30,405	Rojo	30,405	46,622

Variable	Calendario Programado												
	Enero	Febrero	Marzo	Abril	Mayo	Junio	Julio	Agosto	Septiembre	Octubre	Noviembre	Diciembre	Total
NUMERADOR	2,000	15,000	40,000	2,000	9,000	11,000	9,000	12,000	13,000	5,000	11,000	6,000	135,000
DENOMINADOR	8,000	35,000	65,000	19,000	27,000	39,000	16,000	27,000	20,000	33,000	29,000	15,000	333,000

Lic. Vicente Cruz Rodríguez
 Jefe de Departamento de Transparencia, Acceso a la Información Pública, Protección de Datos Personales y Contaduría Social

Lic. Ernesto Edilberto Mondulán Cano
 Analista

Lic. David Ernesto Xec Beltrán
 Coordinador General del Servicio Estatal del Empleo y Capacitación para el Trabajo de Quintana Roo

Elaboró

Revisó

Autorizó

GOBIERNO DEL ESTADO DE QUINTANA ROO
FORMATO EVALUATORIO PROGRAMÁTICO DEL SIPRES FESIPRES-01
INDICADORES

TRIMESTRE			
1	2	3	4

FECHA
20/04/2021

Variable	Calendario Ejecutado												Total
	Enero	Febrero	Marzo	Abril	Mayo	Junio	Julio	Agosto	Septiembre	Octubre	Noviembre	Diciembre	
DENOMINADOR	54.000	96.000	102.000	19.000	27.000	39.000	16.000	27.000	20.000	33.000	29.000	15.000	252.000


Programado	Trimestral			Acumulado			VARIACIÓN			
	Ejecutado	Nivel de Cumplimiento	Programado	Ejecutado	Nivel de Cumplimiento	Numerador	Denominador	Nivel de Cumplimiento	Numerador	Denominador
abs	abs	%	abs	abs	%	%	%	%	%	%
52.778	9.524	18.045	52.778	9.524	23.492	18.045	-57.895	133.333		

Meta Anual Equivalente		Color del Semáforo	Observaciones
7.316	ROJO	NO SE TIENEN SUFICIENTES FUENTES DE EMPLEO PARA COLOCAR A LA POBLACIÓN VULNERABLE.	

Lic. Vicente Cruz Rodríguez
 Jefe de Departamento de Transparencia, Acceso a la Información Pública,
 Protección de Datos Personales y Contraloría Social
 Elaboró

Lic. Estelita Esquivel Montañar Cano
 Analista
 Revisó

Lic. David Ernesto Xec Beltrán
 Coordinador General del Servicio Estatal del Empleo y Capacitación para el Trabajo de Quintana Roo
 Autorizó



GOBIERNO DEL ESTADO DE QUINTANA ROO
FORMATO EVALUATORIO PROGRAMÁTICO DEL SIPRES FESIPRES-01
INDICADORES

TRIMESTRE			
1	2	3	4

FECHA
20/04/2021

INSTITUCIÓN: 2111122224 - Servicio Estatal del Empleo y Capacitación para el Trabajo de Quintana Roo
PROGRAMA PRESUPUESTARIO: E013 - Impulso a la Empleabilidad
UNIDAD RESPONSABLE: 1224-1101 - Despacho de la Coordinación General del Servicio Estatal del Empleo y Capacitación para el Trabajo de Quintana Roo
ACTIVIDAD: F.P.CO2.A03 - Vinculación de jóvenes a ofertas laborales a través de Bolsa de Empleo, Feria de Empleo y Portal de Empleo.

IDENTIFICACIÓN DEL INDICADOR	
Indicador	SEECAT7IEC2A3 - Tasa de atención a jóvenes buscadores de empleo

VARIABLES	
NUMERADOR	Jóvenes Atendidos
DENOMINADOR	Personas Atendidas

METAS													
Año:	Valor:	Línea Base	Año Meta	Meta Programada en el Año	Tipo de Meta	Comportamiento del Indicador hacia la Meta	Tipo de Método	Semefortización				Total	
								Verde	Amarillo	Rojos			
2017	49.000		2021		ACUMULATIVA	ASCENDENTE	PORCENTAJE	47.236	63.908	41.679	47.236	41.678	63.908

Variable	Calendario Programado												
	Enero	Febrero	Marzo	Abril	Mayo	Junio	Julio	Agosto	Septiembre	Octubre	Noviembre	Diciembre	Total
NUMERADOR	2.321.000	2.211.000	4.787.000	2.130.000	2.152.000	3.034.000	1.827.000	2.321.000	1.910.000	1.657.000	1.708.000	995.000	27.053.000
DENOMINADOR	4.177.000	3.978.000	8.614.000	3.833.000	3.873.000	5.459.000	3.288.000	4.176.000	3.437.000	2.982.000	3.074.000	1.790.000	48.681.000

Lic. Vicente Cruz Rodríguez

Lic. Eusebio Edilberto Montañar Cano

Lic. David Ernesto Xec Beltran

 Coordinador General del Servicio Estatal del Empleo y Capacitación para el Trabajo de Quintana Roo

Jefe de Departamento de Transparencia, Acceso a la Información Pública, Protección de Datos Personales y Contraloría Social
Elaboró

Analista
Revisó

Autorizó

GOBIERNO DEL ESTADO DE QUINTANA ROO
FORMATO EVALUATORIO PROGRAMÁTICO DEL SIPRES FESIPRES-01
INDICADORES

TRIMESTRE			
1	2	3	4

FECHA
20/04/2021

Variable	Calendario Ejecutado												Total	
	Enero	Febrero	Marzo	Abril	Mayo	Junio	Julio	Agosto	Septiembre	Octubre	Noviembre	Diciembre		
DENOMINADOR	2,457,000	3,273,000	2,946,000	3,833,000	3,873,000	5,459,000	3,288,000	4,176,000	3,437,000	2,982,000	3,074,000	1,790,000	8,676,000	
AVANCES PROGRAMÁTICOS														
Programado	Trimestral			Acumulado									Trimestral	
	Ejecutado	Nivel de Cumplimiento	Programado	Ejecutado	Nivel de Cumplimiento	Nivel de Cumplimiento	Numerador	Denominador	abs	%	%	%	%	
abs	abs	%	abs	%	%	abs	%	%	%	%	%	%	%	
55,573	56,720	102.064	55,573	100.001	56,720	102.065	102.064	-47.194	-48.262					
RESULTADOS														
Meta Anual Equivalente	Color del Semáforo			Observaciones										
56,719	VERDE													

Lic. Vicente Cruz Rodríguez

Jefe de Departamento de Transparencia, Acceso a la Información Pública, Protección de Datos Personales y Confidencialidad Social

Elaboró

Lic. Estelco Echeburu Montúzar Cano

Analista

Revisó

Coordinador General del Servicio Estatal del Empleo y Capacitación para el Trabajo de Quintana Roo

Autorizó

Lic. David Ernesto Xec Beltrán





GOBIERNO DEL ESTADO DE QUINTANA ROO
FORMATO EVALUATORIO PROGRAMÁTICO DEL SIPRES FESIPRES-01
INDICADORES

TRIMESTRE			
1	2	3	4

FECHA
20/04/2021

INSTITUCIÓN: 2111122224 - Servicio Estatal del Empleo y Capacitación para el Trabajo de Quintana Roo
PROGRAMA PRESUPUESTARIO: E013 - Impulso a la Empleabilidad
UNIDAD RESPONSABLE: 1224-1101 - Despacho de la Coordinación General del Servicio Estatal del Empleo y Capacitación para el Trabajo de Quintana Roo
ACTIVIDAD: F.P.CO2.A04 - Establecimiento de mecanismos de vinculación laboral al extranjero.

IDENTIFICACIÓN DEL INDICADOR

Indicador: SEECAT21EG2A4 - Tasa de colocación de buscadores de empleo con disposición a migrar.

VARIABLES	
NUMERADOR	Personas colocadas en el extranjero
DENOMINADOR	Plazas vacantes en el extranjero

METAS												
Año:	Linea Base	Año Meta	Meta Programada en el Año	Tipo de Meta	Comportamiento del Indicador hacia la Meta	Tipo de Método		Sematización		Rolo		
						ACUMULATIVA	ASCENDENTE	Verde	Amarillo			
Valor:	2017	2021	100.000	Meta	ASCENDENTE	PORCENTAJE	Verde	Amarillo	Rolo	115.001		
	0.000	2021	100.000	ACUMULATIVA	ASCENDENTE	VERDE	85.000	115.000	75.000	84.999	74.999	115.001


Variable	Calendario Programado												
	Enero	Febrero	Marzo	Abril	Mayo	Junio	Julio	Agosto	Septiembre	Octubre	Noviembre	Diciembre	Total
NUMERADOR	37.000	32.000	38.000	65.000	45.000	45.000	35.000	16.000	16.000	1.000	1.000	1.000	332.000
DENOMINADOR	37.000	32.000	38.000	65.000	45.000	45.000	35.000	16.000	16.000	1.000	1.000	1.000	332.000

Variable	Calendario Ejecutado												
	Enero	Febrero	Marzo	Abril	Mayo	Junio	Julio	Agosto	Septiembre	Octubre	Noviembre	Diciembre	Total
NUMERADOR	31.000	46.000	35.000	0.000	0.000	0.000	0.000	0.000	0.000	0.000	0.000	0.000	112.000

Lic. Vicente Cruz Rodriguez
 Lic. Esteban Estrella Montañar Cano
 Lic. David Enrique Xec Beltrán

Jefe de Departamento de Transparencia, Acceso a la Información Pública, Protección de Datos Personales y Ombudsman Social
 Analista
 Revisó
 Autorizó

Elaboró



GOBIERNO DEL ESTADO DE QUINTANA ROO
FORMATO EVALUATORIO PROGRAMÁTICO DEL SIPRES FESIPRES-01
INDICADORES

TRIMESTRE			
1	2	3	4

FECHA
20/04/2021

Variable	Calendario Ejecutado												Total	
	Enero	Febrero	Marzo	Abril	Mayo	Junio	Julio	Agosto	Septiembre	Octubre	Noviembre	Diciembre		
DENOMINADOR	37.000	32.000	38.000	65.000	45.000	45.000	35.000	16.000	16.000	1.000	1.000	1.000	107.000	
AVANCES PROGRAMÁTICOS														
Programado	Trimestral			Acumulado									Trimestral	
	Ejecutado	Nivel de Cumplimiento		Ejecutado	Nivel de Cumplimiento	Numerador	Denominador							
abs	abs	%	abs	%	abs	%	abs	%	%	%	%	%	%	
100.000	104.673	104.673	100.000	100.000	104.673	104.673	104.673	104.673	104.673	104.673	4.673	0.000	0.000	
RESULTADOS														
Meta Anual Equivalente	Color del Semáforo													
104.673	VERDE													
Observaciones														

Lic. Vicente Cruz Rodriguez

Jefe de Departamento de Transparencia, Acceso a la Información Pública y Protección de Datos Personales y Contadoría Social

Elaboró

Lic. Eriesto Esquivel Montuñar Cano


Analista

Revisó

Coordinador General del Servicio Estatal del Empleo y Capacitación para el Trabajo de Quintana Roo

Autorizó

Lic. David Ernesto Xec Beltrán





GOBIERNO DEL ESTADO DE QUINTANA ROO
FORMATO EVALUATORIO PROGRAMÁTICO DEL SIPRES FESIPRES-01
INDICADORES

TRIMESTRE			
1	2	3	4

FECHA
20/04/2021

INSTITUCIÓN: 211122224 - Servicio Estatal del Empleo y Capacitación para el Trabajo de Quintana Roo
PROGRAMA PRESUPUESTARIO: Impulso a la Empleabilidad
UNIDAD RESPONSABLE: 1224-1101 - Despacho de la Coordinación General del Servicio Estatal del Empleo y Capacitación para el Trabajo de Quintana Roo
COMPONENTE: F.P C04 - Apoyos de capacitación para la empleabilidad otorgados.

IDENTIFICACIÓN DEL INDICADOR

Indicador	SEECAT21EC4 - Porcentaje de colocación en cursos de capacitación para el trabajo.	
VARIABLES		
NUMERADOR	Personas colocadas	Unidad de Medida del Numerador
DENOMINADOR	Personas egresadas de un curso	Unidad de Medida del Denominador

METAS												
Año:	2017	Año Meta	Meta Programada en el Año	Tipo de Meta	Comportamiento del Indicador hacia la Meta	Tipo de Mérito		Sematización				
						ACUMULATIVA	ASCENDENTE	Verde	Amarillo	Rojo		
Valor:	86.000	2021	85.000		ASCENDENTE	PORCENTAJE	72.250	97.750	63.750	72.249	63.749	97.751

Variable	Calendario Programado												Total
	Enero	Febrero	Marzo	Abril	Mayo	Junio	Julio	Agosto	Septiembre	Octubre	Noviembre	Diciembre	
NUMERADOR	0.000	44.000	72.000	72.000	72.000	35.000	60.000	37.000	68.000	84.000	0.000	0.000	544.000
DENOMINADOR	1.000	53.000	84.000	84.000	84.000	41.000	72.000	43.000	80.000	99.000	1.000	1.000	640.000

Variable	Calendario Ejecutado												Total
	Enero	Febrero	Marzo	Abril	Mayo	Junio	Julio	Agosto	Septiembre	Octubre	Noviembre	Diciembre	
NUMERADOR	0.000	0.000	0.000	0.000	0.000	0.000	0.000	0.000	0.000	0.000	0.000	0.000	0.000

Lic. Vicente Cruz Rodriguez

Jefe de Departamento de Transparencia, Acceso a la Información Pública, Protección de Datos Personales y Contaduría Social

Ing. Marco Antonio Martínez Aguilar

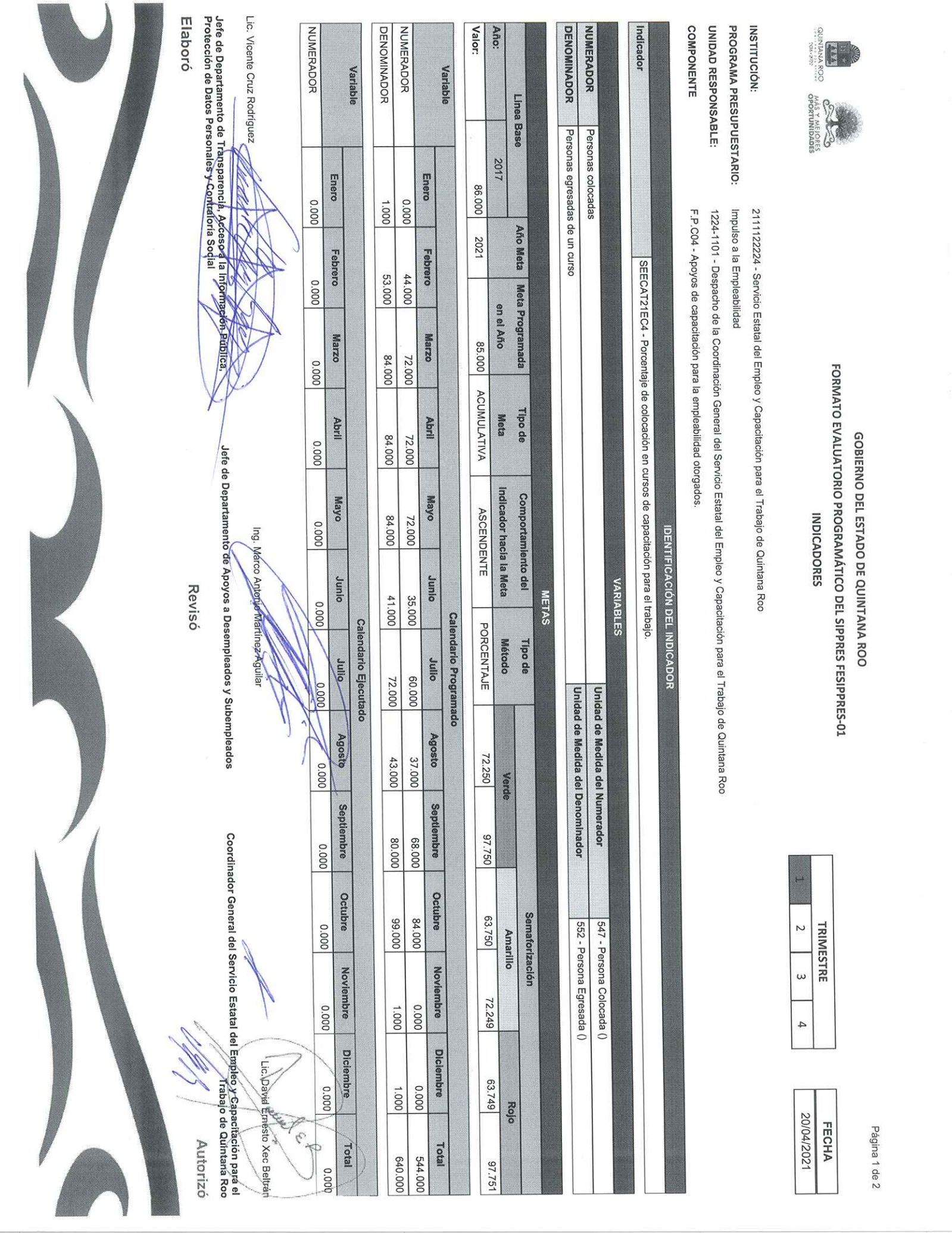
Jefe de Departamento de Apoyos a Desempleados y Subempleados

Coordinador General del Servicio Estatal del Empleo y Capacitación para el Trabajo de Quintana Roo

Elaboró

Revisó

Autorizó




GOBIERNO DEL ESTADO DE QUINTANA ROO
FORMATO EVALUATORIO PROGRAMÁTICO DEL SIPPRES FESIPPRES-01
INDICADORES


TRIMESTRE				FECHA
1	2	3	4	
				20/04/2021

Variable	Calendario Ejecutado												Total	
	Enero	Febrero	Marzo	Abril	Mayo	Junio	Julio	Agosto	Septiembre	Octubre	Noviembre	Diciembre		
DENOMINADOR	1.000	53.000	84.000	84.000	84.000	41.000	72.000	43.000	80.000	99.000	1.000	1.000	0.000	
AVANCES PROGRAMÁTICOS														
Programado	Trimestral			Acumulado									Trimestral	
	Ejecutado	Nivel de Cumplimiento		Programado	Ejecutado	Nivel de Cumplimiento	Numerador	Denominador						
abs	abs	%	abs	abs	%	abs	%	%	%	%	%	%	%	
84.672	0.000	0.000	84.672	99.614	0.000	0.000	0.000	0.000	0.000	0.000	-100.000	-100.000		
RESULTADOS														
Meta Anual Equivalente	Color del Semáforo			Observaciones										
0.000	ROJO			Debido a que el subprograma Capacitación para la Empleabilidad (CE) fue eliminado del Programa de Apoyo al Empleo (PAE) para el presente ejercicio fiscal 2021, en el estado de Quintana Roo, actualmente no se está operando dicho subprograma.										

Lic. Vicente Cruz Rodríguez


 Jefe de Departamento de Transparencia, Acceso a la Información Pública,
 Protección de Datos Personales y Contraloría Social

Jefe de Departamento de Apoyos a Desempleados y Subempleados

 Ing. Marco Antonio Martínez Aguilar

Coordinador General del Servicio Estatal del Empleo y Capacitación para el Trabajo de Quintana Roo

 Lic. David Ernesto Xec Beltrán
 Autorizó

Revisó

Elaboró



GOBIERNO DEL ESTADO DE QUINTANA ROO
FORMATO EVALUATORIO PROGRAMÁTICO DEL SIPRES FESIPRES-01
INDICADORES

TRIMESTRE			
1	2	3	4

FECHA
20/04/2021

INSTITUCIÓN: 2111122224 - Servicio Estatal del Empleo y Capacitación para el Trabajo de Quintana Roo
PROGRAMA PRESUPUESTARIO: E013 - Impulso a la Empleabilidad
UNIDAD RESPONSABLE: 1224-1101 - Despacho de la Coordinación General del Servicio Estatal del Empleo y Capacitación para el Trabajo de Quintana Roo
ACTIVIDAD: F.P.C04.A01 - Incorporación a cursos de capacitación del subprograma Capacitación para la Empleabilidad de los buscadores de empleo, que cumplan el perfil de los programas de capacitación.

IDENTIFICACIÓN DEL INDICADOR

Indicador	SEECAT71EC4A1 - Porcentaje de egresados de los cursos de capacitación.
NUMERADOR	Personas egresadas de un curso laboral
DENOMINADOR	Personas inscritas a un curso laboral

METAS

Año:	2017	Año Meta	2021	Meta Programada en el Año	80.000	Tipo de Meta	ACUMULATIVA	Comportamiento del Indicador hacia la Meta	ASCENDENTE	Tipo de Método	Porcentaje	Verde	68.000	Amarillo	92.000	Rojo	60.000	67.999	59.999	92.001
Valor:	83.000	83.000	2021	80.000	80.000	ACUMULATIVA	ASCENDENTE	ASCENDENTE	ASCENDENTE	Porcentaje	68.000	Verde	68.000	92.000	60.000	67.999	59.999	92.001		

Calendario Programado

Variable	Enero	Febrero	Marzo	Abril	Mayo	Junio	Julio	Agosto	Septiembre	Octubre	Noviembre	Diciembre	Total
NUMERADOR	0.000	53.000	84.000	84.000	84.000	41.000	72.000	43.000	80.000	99.000	0.000	0.000	640.000
DENOMINADOR	1.000	65.000	105.000	105.000	105.000	52.000	91.000	54.000	100.000	123.000	1.000	1.000	800.000


Calendario Ejecutado

Variable	Enero	Febrero	Marzo	Abril	Mayo	Junio	Julio	Agosto	Septiembre	Octubre	Noviembre	Diciembre	Total
NUMERADOR	0.000	0.000	0.000	0.000	0.000	0.000	0.000	0.000	0.000	0.000	0.000	0.000	0.000

Lic. Vicente Cruz Rodríguez
 Jefe de Departamento de Transparencia, Acceso a la Información Pública y Protección de Datos Personales y Contraloría Social
 Elaboró

Ing. Marco Antonio Martínez Aguilar
 Jefe de Departamento de Apoyos a Desempleados y Subempleados
 Revisó

Lic. David Sotelo Xec Beltrán
 Coordinador General del Servicio Estatal del Empleo y Capacitación para el Trabajo de Quintana Roo
 Autorizó



GOBIERNO DEL ESTADO DE QUINTANA ROO
FORMATO EVALUATORIO PROGRAMÁTICO DEL SIPRES FESIPRES-01
INDICADORES

TRIMESTRE			
1	2	3	4

FECHA
20/04/2021

INSTITUCIÓN: 2111122224 - Servicio Estatal del Empleo y Capacitación para el Trabajo de Quintana Roo
 PROGRAMA PRESUPUESTARIO: Gestión y Apoyo Institucional
 UNIDAD RESPONSABLE: 1224-1101 - Despacho de la Coordinación General del Servicio Estatal del Empleo y Capacitación para el Trabajo de Quintana Roo
 COMPONENTE: F.P. C01 - Actividades de facilitación (apoyo) desarrolladas para el cumplimiento de metas de las áreas sustantivas

IDENTIFICACIÓN DEL INDICADOR	
Indicador	MCOM1 - Porcentaje de cumplimiento programático de metas sustantivas de la institución

VARIABLES	
NUMERADOR	Total de indicadores de Componentes y Actividades en los Programas Presupuestarios sustantivos del Servicio Estatal del Empleo y Capacitación para el Trabajo de Quintana Roo que alcanzan metas satisfactorias (rango verde) de acuerdo con su sematorización
DENOMINADOR	Total de indicadores de Componentes y Actividades en los Programas Presupuestarios sustantivos del SEECAT
Unidad de Medida del Numerador	373 - Indicadores de Componentes y Actividades ()
Unidad de Medida del Denominador	373 - Indicadores de Componentes y Actividades ()

METAS												
Año:	Línea Base	Año Meta	Meta Programada en el Año	Tipo de Meta	Comportamiento del Indicador hacia la Meta	Tipo de Método	Sematorización					
							Verde	Amarillo	Rojo	Total		
Valor:	2018	2021	75.000	ACUMULATIVA	ASCENDENTE	PORCENTAJE	63.750	86.250	56.250	63.749	56.249	86.251

Variable	Calendario Programado												
	Enero	Febrero	Marzo	Abril	Mayo	Junio	Julio	Agosto	Septiembre	Octubre	Noviembre	Diciembre	Total
NUMERADOR	0.000	0.000	7.000	0.000	0.000	8.000	0.000	0.000	7.000	0.000	0.000	8.000	30.000
DENOMINADOR	1.000	1.000	9.000	1.000	1.000	11.000	1.000	1.000	9.000	1.000	1.000	11.000	40.000

Lic. Vicente Cruz Rodríguez
 Jefe de Departamento de Transparencia, Acceso a la Información Pública, Protección de Datos Personales y Contaduría Social
 Elaboró

C. Rosalba Mayre Alonso Williams
 Jefa de Departamento de Desarrollo Humano y Administración de Recursos.
 Revisó

Lic. David Ernesto Xec Beltrán
 Coordinador General del Servicio Estatal del Empleo y Capacitación para el Trabajo de Quintana Roo
 Autorizó

GOBIERNO DEL ESTADO DE QUINTANA ROO
FORMATO EVALUATORIO PROGRAMÁTICO DEL SIPRES FESIPRES-01
INDICADORES

TRIMESTRE			
1	2	3	4

FECHA
20/04/2021

Variable	Calendario Ejecutado												VARIACIÓN		
	Enero	Febrero	Marzo	Abril	Mayo	Junio	Julio	Agosto	Septiembre	Octubre	Noviembre	Diciembre	Total	Trimestral	Denominador
NUMERADOR	0.000	0.000	4.000	0.000	0.000	0.000	0.000	0.000	0.000	0.000	0.000	0.000	0.000		
DENOMINADOR	1.000	1.000	9.000	1.000	1.000	11.000	1.000	1.000	9.000	1.000	1.000	11.000	9.000		
AVANCES PROGRAMÁTICOS															
Trimestral			Acumulado			Trimestral			Trimestral			Trimestral			
Programado	Ejecutado	Nivel de Cumplimiento	Programado	Ejecutado	Nivel de Cumplimiento	Programado	Ejecutado	Nivel de Cumplimiento	Numerador	Denominador					
abs	abs	%	abs	abs	%	abs	abs	%	%	%					
77.778	44.444	57.143	77.778	103.704	44.444	59.259	57.143	-42.857							
RESULTADOS															
Meta Anual Equivalente	Color del Semáforo		Observaciones												
42.857	ROJO		LAS REGLAS DE OPERACIÓN DEL PROGRAMA DE APOYO AL EMPLEO 2021, DEJARON DE CONTEMPLAR EL SUBPROGRAMA DE CAPACITACIÓN PARA LA EMPLEABILIDAD. LAS EMPRESAS CUENTAN CON GRAN OFERTA DE BUSCADORES DE TRABAJO POR LO QUE NO NECESARIAMENTE TODOS AQUELLOS QUE CONTRATAN SON PERSONAL QUE LES VINCULAMOS A SUS VACANTES.												

Lic. Vicente Cruz Rodríguez


 Jefe de Departamento de Transparencia, Acceso a la Información Pública, Protección de Datos Personales y Contraloría Social
 Elaboró

C. Rosalba Mayte Alonso Williams

 Jefa de Departamento de Desarrollo Humano y Administración de Recursos.
 Revisó

Lic. David Ernesto Xec Beltrán

 Coordinador General del Servicio Estatal del Empleo y Capacitación para el Trabajo de Quintana Roo
 Autorizó



GOBIERNO DEL ESTADO DE QUINTANA ROO
FORMATO EVALUATORIO PROGRAMÁTICO DEL SIPRES FESIPRES-01
INDICADORES

TRIMESTRE			
1	2	3	4

FECHA	20/04/2021
-------	------------

INSTITUCIÓN: 2111122224 - Servicio Estatal del Empleo y Capacitación para el Trabajo de Quintana Roo
PROGRAMA PRESUPUESTARIO: M001 - Gestión y Apoyo Institucional
UNIDAD RESPONSABLE: 1224-1101 - Despacho de la Coordinación General del Servicio Estatal del Empleo y Capacitación para el Trabajo de Quintana Roo
ACTIVIDAD: F.P.C01.A01 - Asistencia a las áreas sustantivas en funciones administrativas, jurídicas, de planeación, relaciones públicas u otras funciones de staff

Indicador	MCOM1A1 - Porcentaje del Presupuesto Ejercido destinado a las áreas staff	
IDENTIFICACIÓN DEL INDICADOR		
VARIABLES		

NUMERADOR	Monto del Presupuesto Ejercido del Servicio Estatal del Empleo y Capacitación para el Trabajo de Quintana Roo destinado a áreas de apoyo (o staff)		Unidad de Medida del Numerador	921 - Presupuesto Modificado ()
DENOMINADOR	Total de Presupuesto Ejercido del Servicio Estatal del Empleo y Capacitación para el Trabajo de Quintana Roo		Unidad de Medida del Denominador	921 - Presupuesto Modificado ()

METAS											
Año:	2018	2021	Año Meta	Meta Programada en el Año	Tipo de Meta	Comportamiento del Indicador hacia la Meta	Tipo de Método	Semforización			
Valor:	53,278	70,758	ACUMULATIVA	ASCENDENTE	VERDE	60.144	81.372	53.069	60.144	53.068	81.373


Calendario Programado													
Variable	Enero	Febrero	Marzo	Abril	Mayo	Junio	Julio	Agosto	Septiembre	Octubre	Noviembre	Diciembre	Total
NUMERADOR	0.000	0.000	3,169,427.510	0.000	0.000	3,753,158.510	0.000	0.000	7,595,992.020	0.000	0.000	0.000	14,518,578.040
DENOMINADOR	1,000	1,000	5,329,427.510	1,000	1,000	6,369,158.510	1,000	1,000	8,819,992.020	1,000	1,000	1,000	20,518,578.040

Calendario Ejecutado													
Variable	Enero	Febrero	Marzo	Abril	Mayo	Junio	Julio	Agosto	Septiembre	Octubre	Noviembre	Diciembre	Total
NUMERADOR	0.000	0.000	56,456.000	0.000	0.000	0.000	0.000	0.000	0.000	0.000	0.000	0.000	56,456.000

Lic. Vicente Cruz Rodríguez
 Jefe de Departamento de Transparencia, Acceso a la Información Pública, Protección de Datos Personales y Contraloría Social
 Elaboró

C. Rossilba Mayre Alonso Williams
 Jefa de Departamento de Desarrollo Humano y Administración de Recursos.
 Revisó

Lic. David Ernesto Xec Beltrán
 Coordinador General del Servicio Estatal del Empleo y Capacitación para el Trabajo de Quintana Roo
 Autorizó



GOBIERNO DEL ESTADO DE QUINTANA ROO
FORMATO EVALUATORIO PROGRAMÁTICO DEL SIPRES FESIPRES-01
INDICADORES

TRIMESTRE			
1	2	3	4

FECHA
20/04/2021

Variable	Calendario Ejecutado												Total	
	Enero	Febrero	Marzo	Abril	Mayo	Junio	Julio	Agosto	Septiembre	Octubre	Noviembre	Diciembre		
DENOMINADOR	1.000	1.000	5,329,427.510	1.000	1.000	6,369,158.510	1.000	1.000	8,819,992.020	1.000	1.000	1.000	5,329,427.510	
AVANCES PROGRAMÁTICOS														
Programado	Trimestral			Programado			Acumulado			Trimestral			Numerador	Denominador
	Ejecutado	Nivel de Cumplimiento		Ejecutado	Nivel de Cumplimiento		Ejecutado	Nivel de Cumplimiento		Ejecutado	Nivel de Cumplimiento			
abs	abs	%	abs	%		abs	%		abs	%		%	%	
59,470	1,059	1,781	59,470	84,047		1,059	1,497		1,781			-98,219	0,000	
RESULTADOS														
Observaciones														
Meta Anual Equivalente	1,260	ROJO	No se tiene información ya que la SEFIPLAN no ha emitido los reportes del Primer Trimestre 2021.											

Lic. Vicente Cruz Rodríguez

 Jefe de Departamento de Transparencia, Acceso a la Información Pública,
 Protección de Datos Personales y Contraloría Social

Jefa de Departamento de Desarrollo Humano y Administración de Recursos.
 C. Rosalba Mayre Alonso Williams

 Revisó

Lic. David Ernesto Xec Beltrán

 Coordinador General del Servicio Estatal del Empleo y Capacitación para el
 Trabajo de Quintana Roo
 Autorizo

