






COMISIÓN DE AGUA POTABLE Y ALCANTARILLADO DEL ESTADO DE QUINTANA ROO

Estado Analítico de Ingresos  
DEL 1 DE ENERO AL 31 DE AGOSTO DEL 2021  
en pesos

**CAPA** Comisión de Agua Potable y Alcantarillado

Estado Analítico de Ingresos Por Fuente de Financiamiento	Ingresos					Diferencia (6=5-1)
	Estimado (1)	Ampliaciones / (Reducciones) (2)	Modificado (3=1+2)	Devengado (4)	Recaudado (5)	
<b>Ingresos del gobierno</b>	778,893,077.00	96,430,619.94	875,323,696.94	651,271,883.36	651,271,883.36	(127,621,193.64)
Derechos	770,959,513.00	7,326,808.94	778,286,321.94	574,767,902.73	574,767,902.73	(196,191,610.27)
Productos	7,800,000.00		7,800,000.00	4,354,076.65	4,354,076.65	(3,445,923.35)
Aprovechamientos	133,564.00	0.00	133,564.00	103,826.56	103,826.56	(29,737.44)
Participaciones y Aportaciones	0.00	82,703,811.00	82,703,811.00	68,738,088.31	68,738,088.31	68,738,088.31
Transferencias, Asignaciones, Subsidios y Otras Ayudas	0.00	6,400,000.00	6,400,000.00	3,307,989.11	3,307,989.11	3,307,989.11
<b>Ingresos de Organismos y Empresas</b>	0.00	0.00	0.00	0.00	0.00	0.00
Ingresos por Ventas de Bienes y Servicios	0.00	0.00	0.00	0.00	0.00	0.00
Transferencias, Asignaciones, Subsidios y Otras Ayudas	0.00	0.00	0.00	0.00	0.00	0.00
<b>Ingresos derivados de Financiamiento</b>	0.00	0.00	0.00	0.00	0.00	0.00
Ingresos derivados de Financiamiento	0.00	0.00	0.00	0.00	0.00	0.00
<b>Total</b>	778,893,077.00	96,430,619.94	875,323,696.94	651,271,883.36	651,271,883.36	(127,621,193.64)
<b>Ingresos Excedentes</b>						
 <b>ELABORÓ</b> Lic. Irene Yolanda Castillo Montalvo Directora de Recursos Financieros		 <b>REVISÓ</b> Jaime Mollinedo Gómez Coordinador Administrativo y Financiero		 <b>AUTORIZÓ</b> Francisco Gerardo Mora Vallejo Director General de la CAPA		