

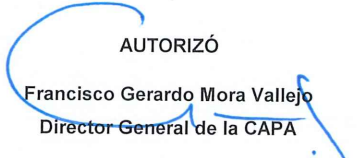




COMISIÓN DE AGUA POTABLE Y ALCANTARILLADO DEL ESTADO DE QUINTANA ROO

Estado Analítico de Ingresos
DEL 1 DE ENERO AL 31 DE OCTUBRE DEL 2021
en pesos**CAPA** Comisión
de Agua Potable
y Alcantarillado

Estado Analítico de Ingresos Por Fuente de Financiamiento	Ingresos					Diferencia (6=5-1)
	Estimado (1)	Ampliaciones / (Reducciones) (2)	Modificado (3=1+2)	Devengado (4)	Recaudado (5)	
Ingresos del gobierno	778,893,077.00	115,529,759.70	894,422,836.70	848,305,587.38	848,305,587.38	69,412,510.38
Derechos	770,959,513.00	14,571,615.72	785,531,128.72	751,662,196.06	751,662,196.06	(19,297,316.94)
Productos	7,800,000.00		7,800,000.00	5,934,257.76	5,934,257.76	(1,865,742.24)
Aprovechamientos	133,564.00	0.00	133,564.00	121,640.70	121,640.70	(11,923.30)
Participaciones y Aportaciones	0.00	94,558,143.98	94,558,143.98	84,187,492.86	84,187,492.86	84,187,492.86
Transferencias, Asignaciones, Subsidios y Otras Ayudas	0.00	6,400,000.00	6,400,000.00	6,400,000.00	6,400,000.00	6,400,000.00
Ingresos de Organismos y Empresas	0.00	0.00	0.00	0.00	0.00	0.00
Ingresos por Ventas de Bienes y Servicios	0.00	0.00	0.00	0.00	0.00	0.00
Transferencias, Asignaciones, Subsidios y Otras Ayudas	0.00	0.00	0.00	0.00	0.00	0.00
Ingresos derivados de Financiamiento	0.00	0.00	0.00	0.00	0.00	0.00
Ingresos derivados de Financiamiento	0.00	0.00	0.00	0.00	0.00	0.00
Total	778,893,077.00	115,529,759.70	894,422,836.70	848,305,587.38	848,305,587.38	69,412,510.38
Ingresos Excedentes						
 ELABORÓ Lic. Irene Yolanda Castillo Montalvo Directora de Recursos Financieros		 REVISÓ Jaime Mollinedo Gómez Coordinador Administrativo y Financiero		 AUTORIZÓ Francisco Gerardo Mora Vallejo Director General de la CAPA		