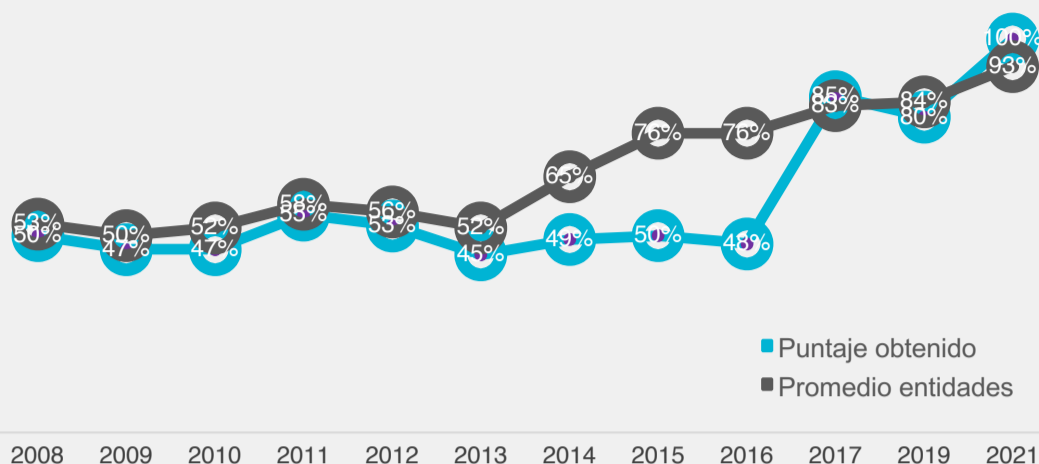


QUINTANA ROO


Cumplimiento en el reporte de información presupuestal Ejercicios fiscales 2008-2021

Cumplimiento en 2021:

100%



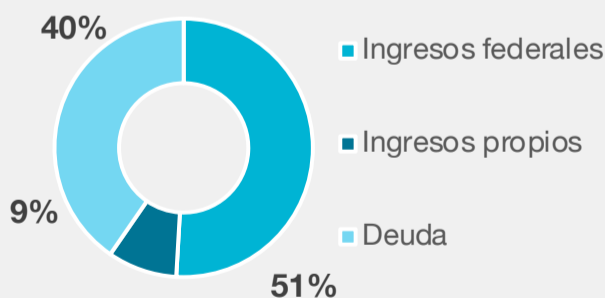
Cumplimiento por sección



Ingresos totales

Composición de los ingresos en 2020

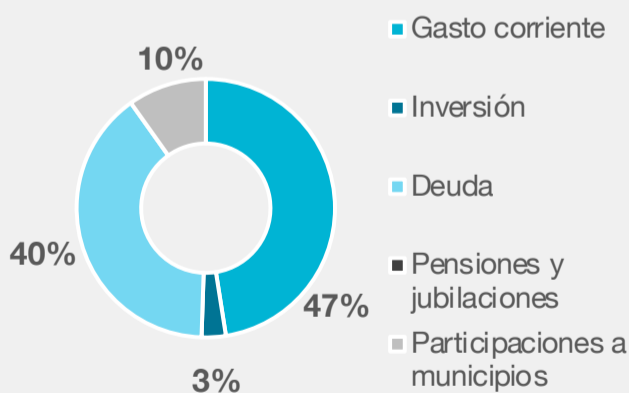
\$52,818.4



Egresos totales

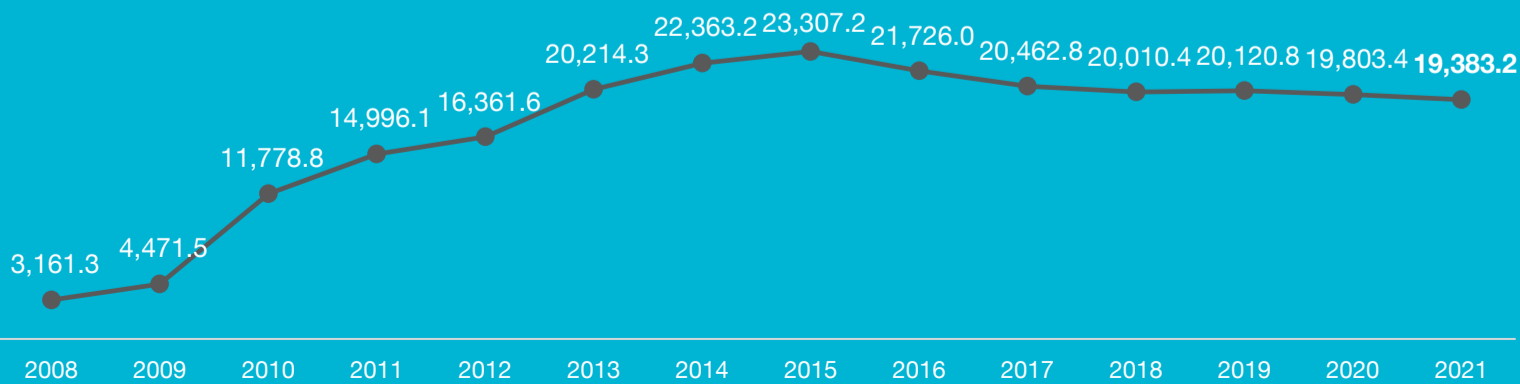
Composición de los egresos en 2020

\$54,537.8



Deuda pública

Saldos al 31 de diciembre de cada año (mdp reales, base 2018)



Nota: A partir de 2017 este estudio se publica de forma bienal. La edición de 2022 evalúa el ejercicio fiscal 2021.

Fuentes: 1. IMCO. Barómetro de Información Presupuestal Estatal (BIPE) 2022. | 2. INEGI. Estadísticas de Finanzas Públicas Estatales. Cifras preliminares de 2020. | 3. SHCP. Registro Público Único, 2009-2021.