

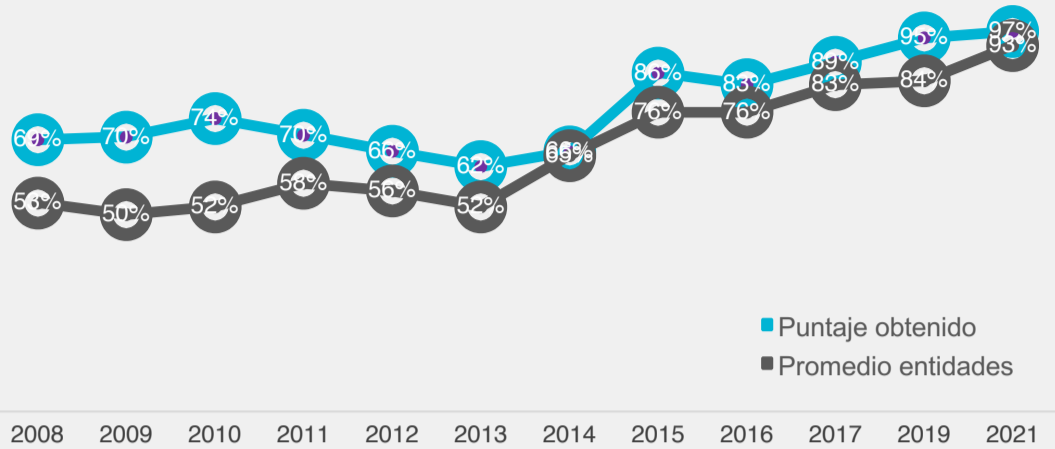
AGUASCALIENTES

Cumplimiento en el reporte de información presupuestal


Ejercicios fiscales 2008-2021

Cumplimiento en 2021:

96.6%



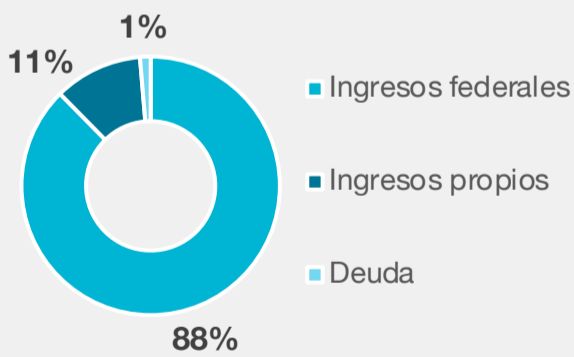
Cumplimiento por sección



Ingresos totales

Composición de los ingresos en 2020

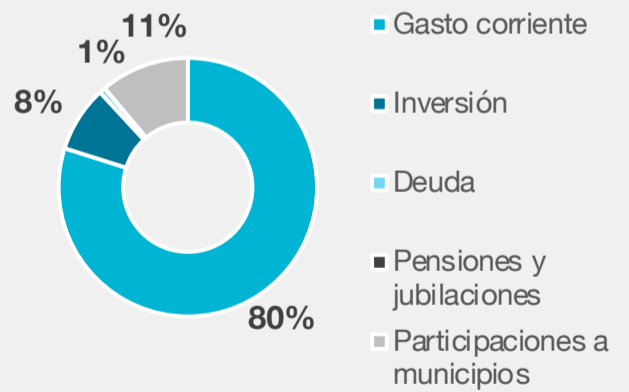
\$26,045.6



Egresos totales

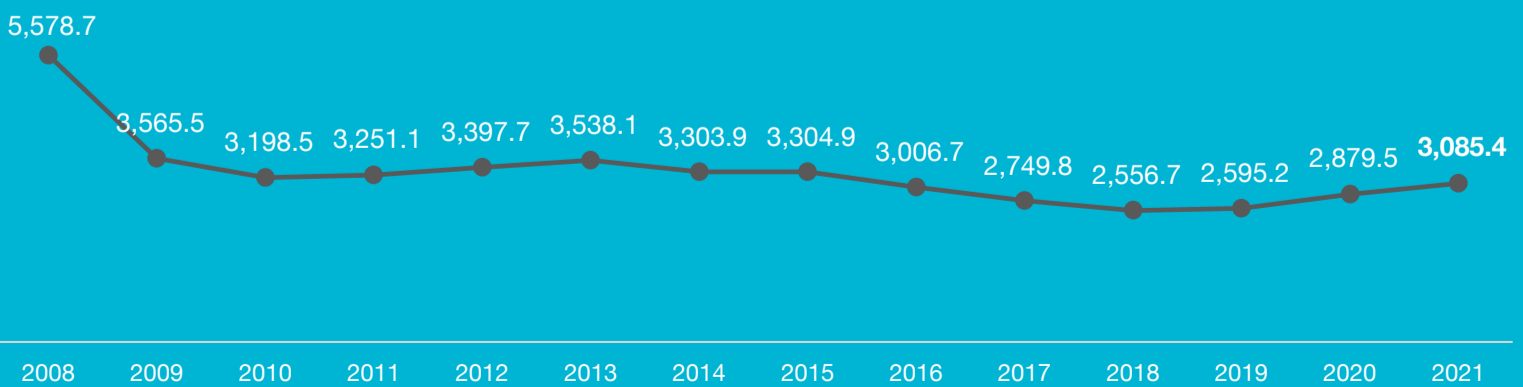
Composición de los egresos en 2020

\$25,180.3



Deuda pública

Saldos al 31 de diciembre de cada año (mdp reales, base 2018)



Nota: A partir de 2017 este estudio se publica de forma bienal. La edición de 2022 evalúa el ejercicio fiscal 2021.

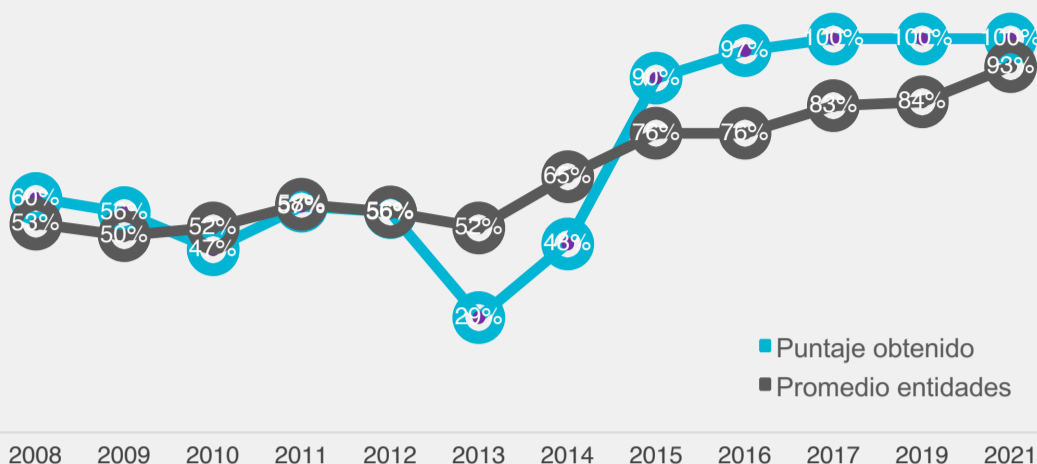
Fuentes: 1. IMCO. Barómetro de Información Presupuestal Estatal (BIPE) 2022. | 2. INEGI. Estadísticas de Finanzas Públicas Estatales. Cifras preliminares de 2020. | 3. SHCP. Registro Público Único, 2009-2021.

BAJA CALIFORNIA


Cumplimiento en el reporte de información presupuestal Ejercicios fiscales 2008-2021

Cumplimiento en 2021:

100%



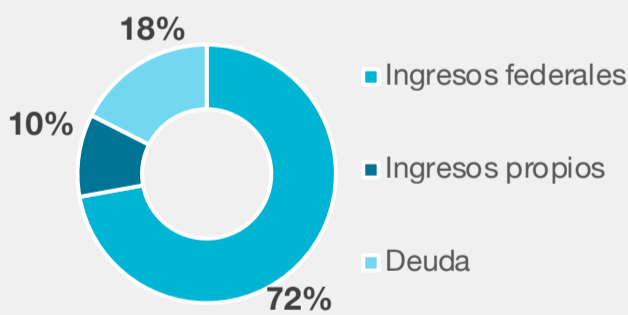
Cumplimiento por sección



Ingresos totales

Composición de los ingresos en 2020

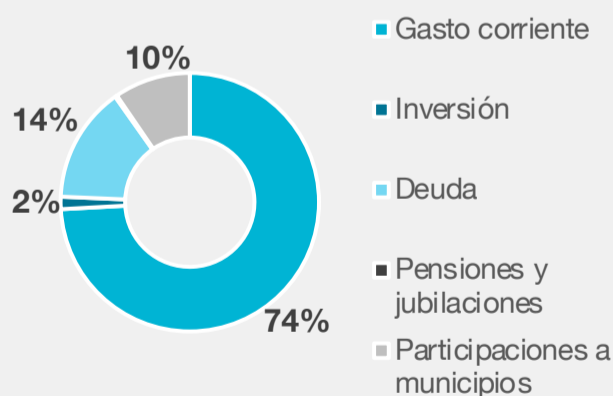
\$72,197.8



Egresos totales

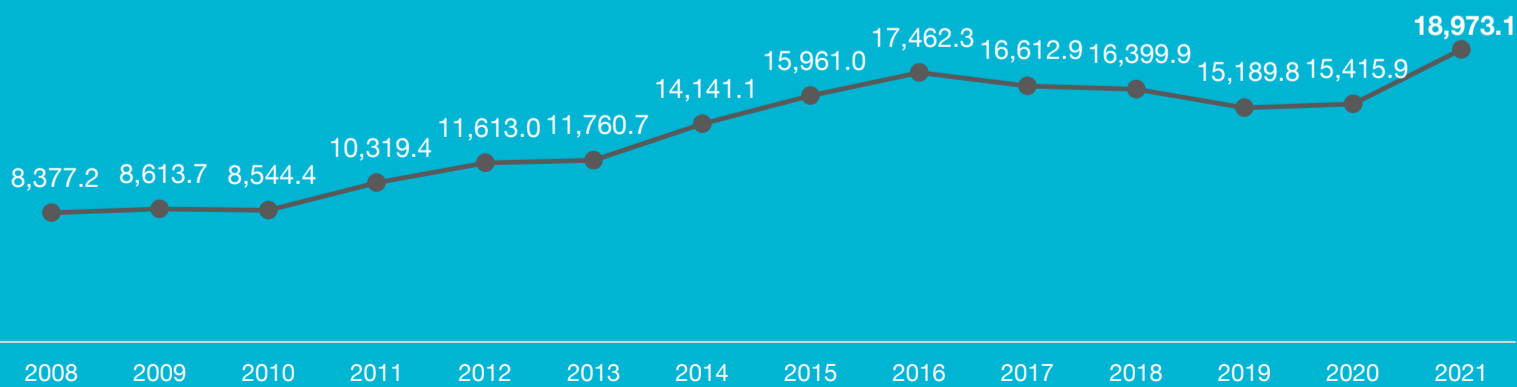
Composición de los egresos en 2020

\$69,862.3



Deuda pública

Saldos al 31 de diciembre de cada año (mdp reales, base 2018)



Nota: A partir de 2017 este estudio se publica de forma bienal. La edición de 2022 evalúa el ejercicio fiscal 2021.

Fuentes: 1. IMCO. Barómetro de Información Presupuestal Estatal (BIPE) 2022. | 2. INEGI. Estadísticas de Finanzas Públicas Estatales. Cifras preliminares de 2020. | 3. SHCP. Registro Público Único, 2009-2021.

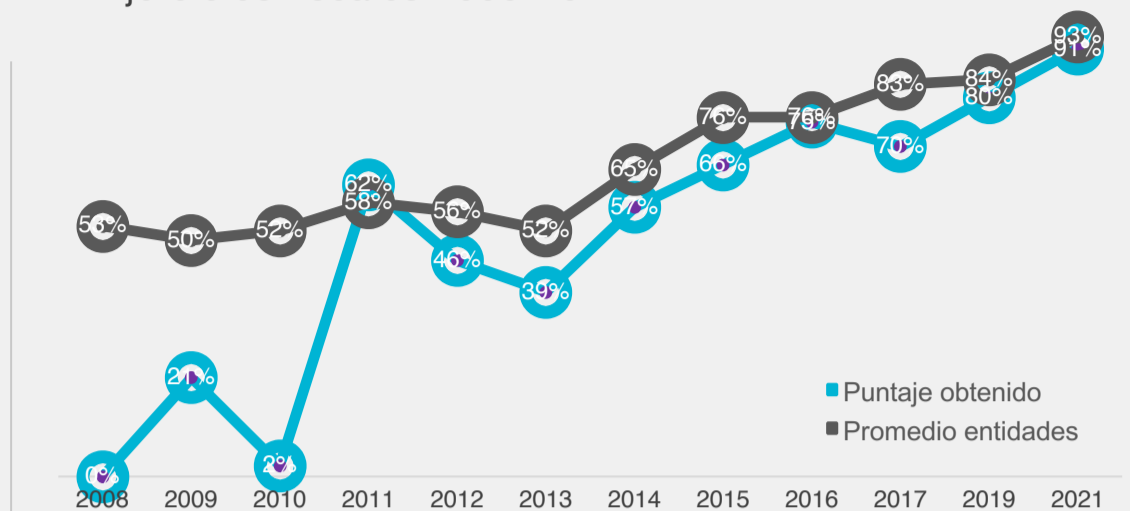
BAJA CALIFORNIA SUR

Cumplimiento en el reporte de información presupuestal


Ejercicios fiscales 2008-2021

Cumplimiento en 2021:

90.5%



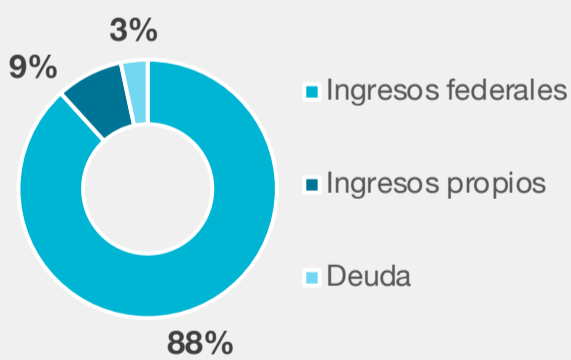
Cumplimiento por sección



Ingresos totales

Composición de los ingresos en 2020

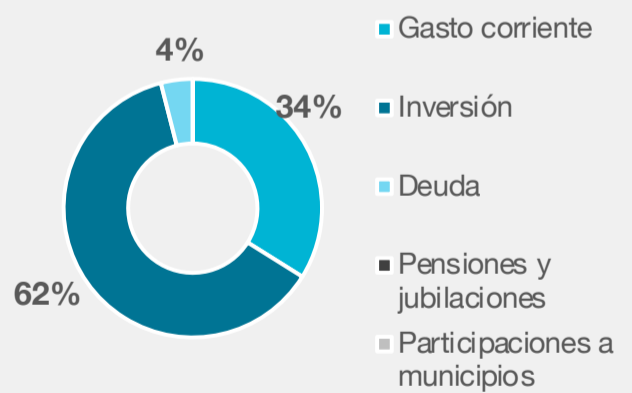
\$17,933.0



Egresos totales

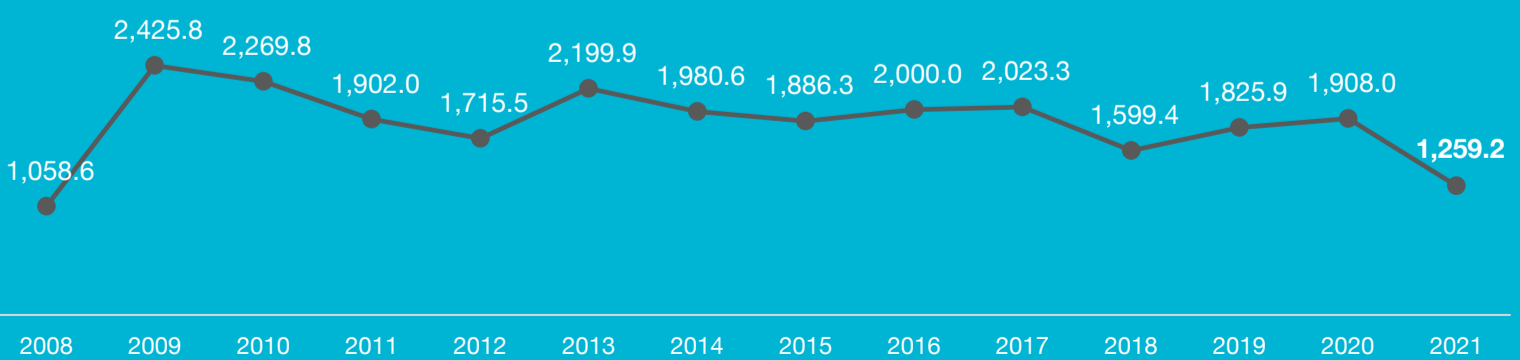
Composición de los egresos en 2020

\$17,257.9



Deuda pública

Saldos al 31 de diciembre de cada año (mdp reales, base 2018)



Nota: A partir de 2017 este estudio se publica de forma bienal. La edición de 2022 evalúa el ejercicio fiscal 2021.

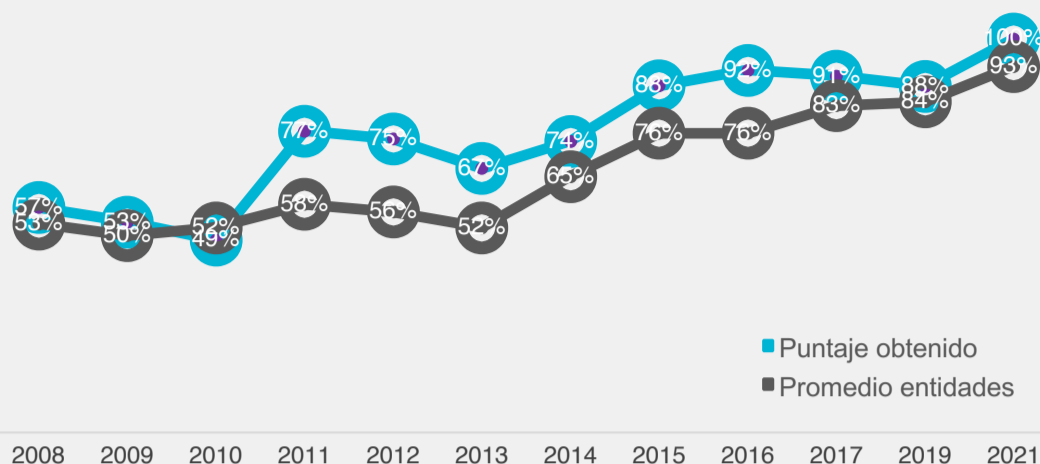
Fuentes: 1. IMCO. Barómetro de Información Presupuestal Estatal (BIPE) 2022. | 2. INEGI. Estadísticas de Finanzas Públicas Estatales. Cifras preliminares de 2020. | 3. SHCP. Registro Público Único, 2009-2021.

CAMPECHE


Cumplimiento en el reporte de información presupuestal Ejercicios fiscales 2008-2021

Cumplimiento en 2021:

100%



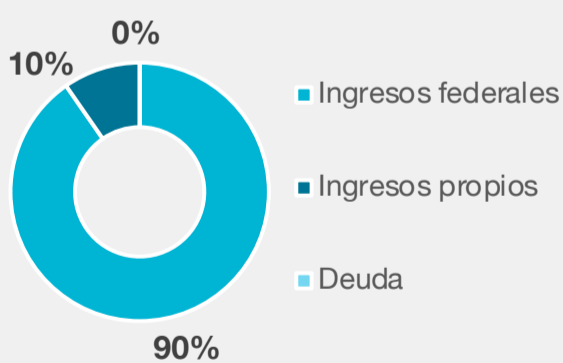
Cumplimiento por sección



Ingresos totales

Composición de los ingresos en 2020

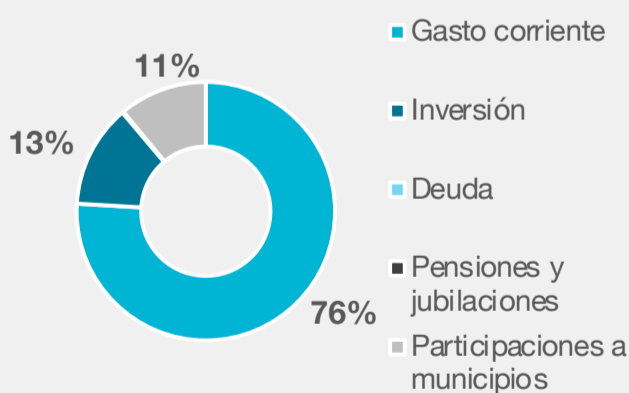
\$23,518.9



Egresos totales

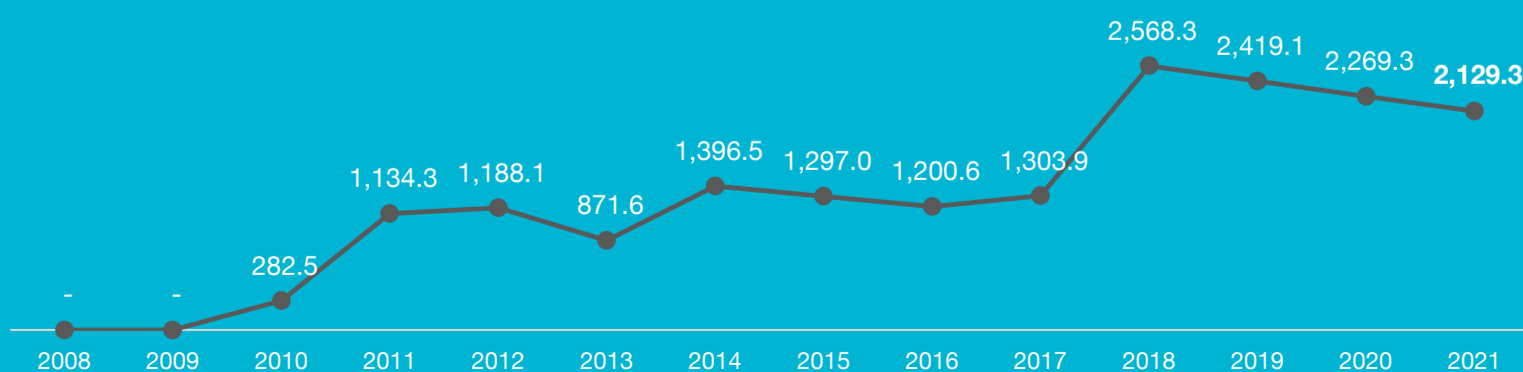
Composición de los egresos en 2020

\$23,832.7



Deuda pública

Saldos al 31 de diciembre de cada año (mdp reales, base 2018)



Nota: A partir de 2017 este estudio se publica de forma bienal. La edición de 2022 evalúa el ejercicio fiscal 2021.

Fuentes: 1. IMCO. Barómetro de Información Presupuestal Estatal (BIPE) 2022. | 2. INEGI. Estadísticas de Finanzas Públicas Estatales. Cifras preliminares de 2020. | 3. SHCP. Registro Público Único, 2009-2021.

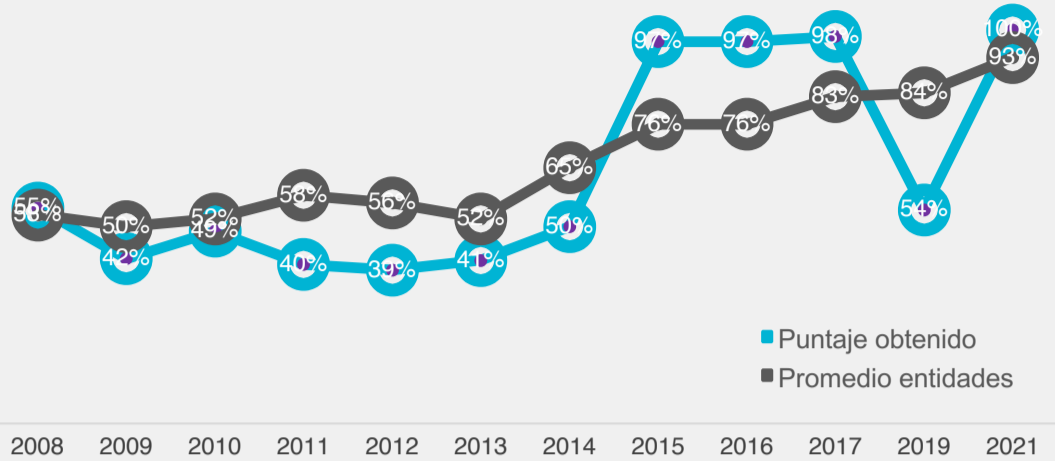
CHIAPAS

Cumplimiento en el reporte de información presupuestal


Ejercicios fiscales 2008-2021

Cumplimiento en 2021:

100%



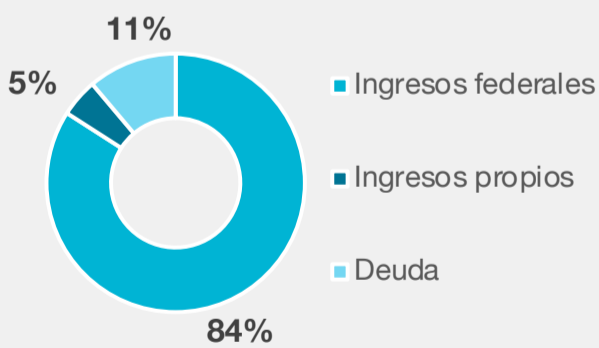
Cumplimiento por sección



Ingresos totales

Composición de los ingresos en 2020

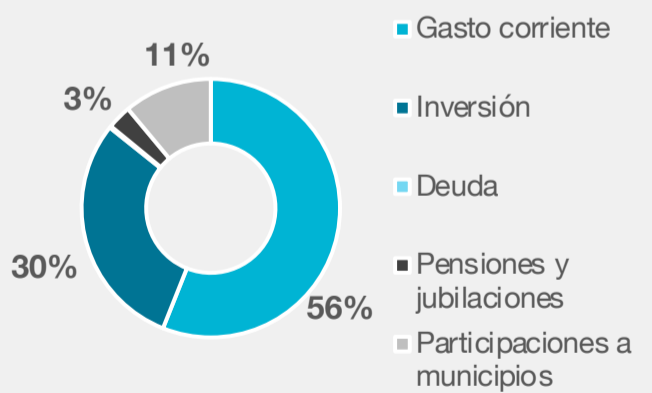
\$103,711.1



Egresos totales

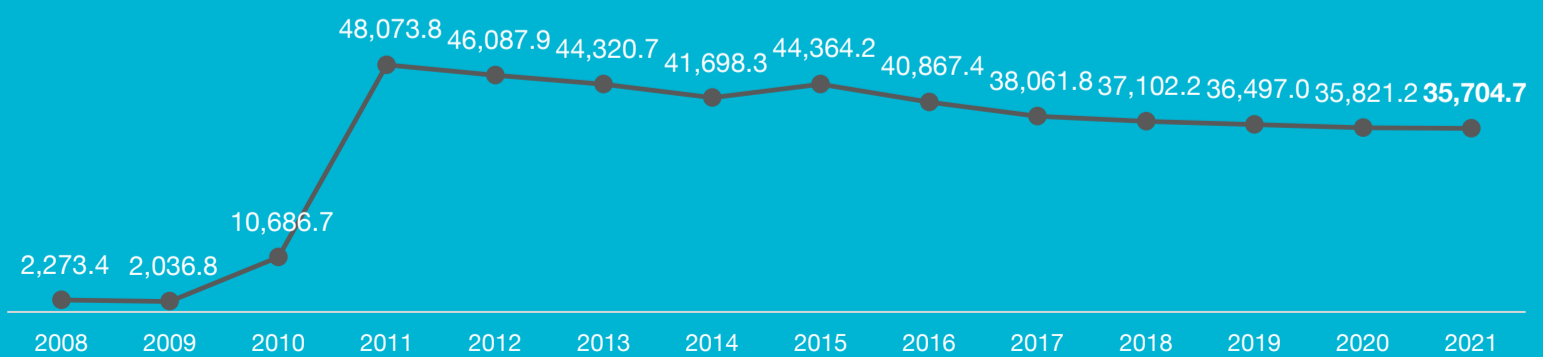
Composición de los egresos en 2020

\$67,352.2



Deuda pública

Saldos al 31 de diciembre de cada año (mdp reales, base 2018)



Nota: A partir de 2017 este estudio se publica de forma bienal. La edición de 2022 evalúa el ejercicio fiscal 2021.

Fuentes: 1. IMCO. Barómetro de Información Presupuestal Estatal (BIPE) 2022. | 2. INEGI. Estadísticas de Finanzas Públicas Estatales. Cifras preliminares de 2020. | 3. SHCP. Registro Público Único, 2009-2021.

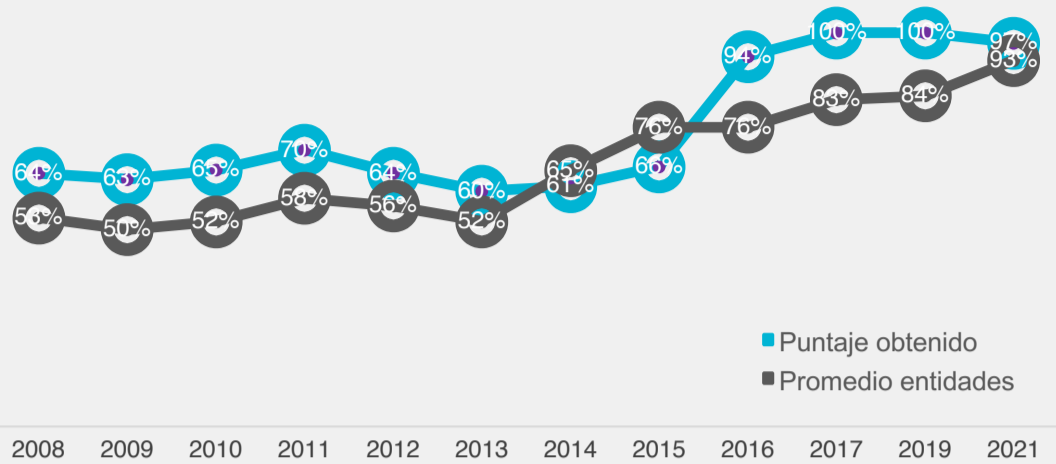
CHIHUAHUA

Cumplimiento en el reporte de información presupuestal


Ejercicios fiscales 2008-2021

Cumplimiento en 2021:

97.4%



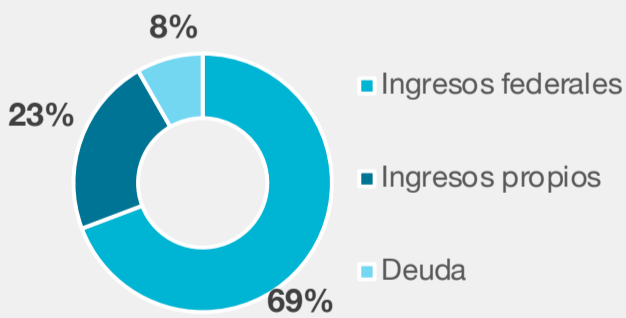
Cumplimiento por sección



Ingresos totales

Composición de los ingresos en 2020

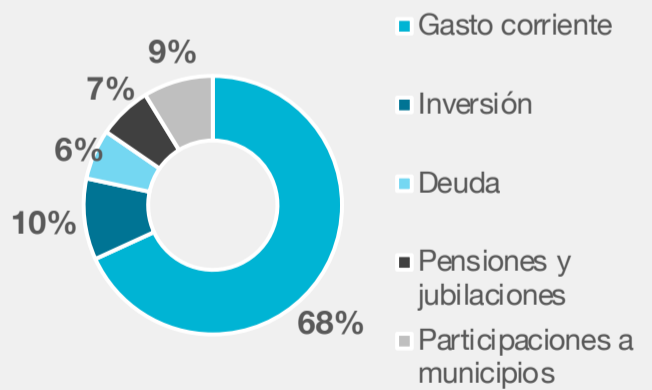
\$79,255.5



Egresos totales

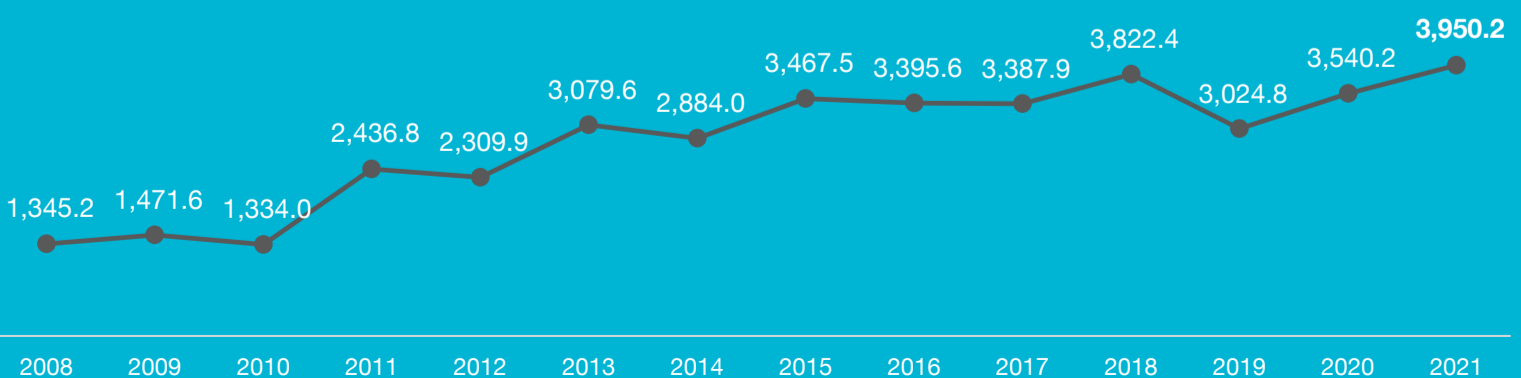
Composición de los egresos en 2020

\$83,677.8



Deuda pública

Saldos al 31 de diciembre de cada año (mdp reales, base 2018)



Nota: A partir de 2017 este estudio se publica de forma bienal. La edición de 2022 evalúa el ejercicio fiscal 2021.

Fuentes: 1. IMCO. Barómetro de Información Presupuestal Estatal (BIPE) 2022. | 2. INEGI. Estadísticas de Finanzas Públicas Estatales. Cifras preliminares de 2020. | 3. SHCP. Registro Público Único, 2009-2021.

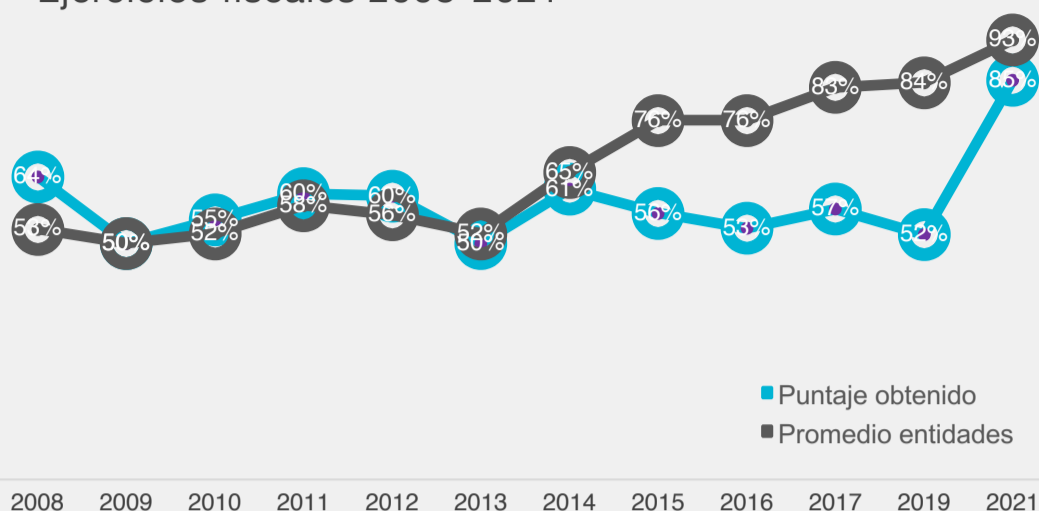
CIUDAD DE MÉXICO

Cumplimiento en el reporte de información presupuestal

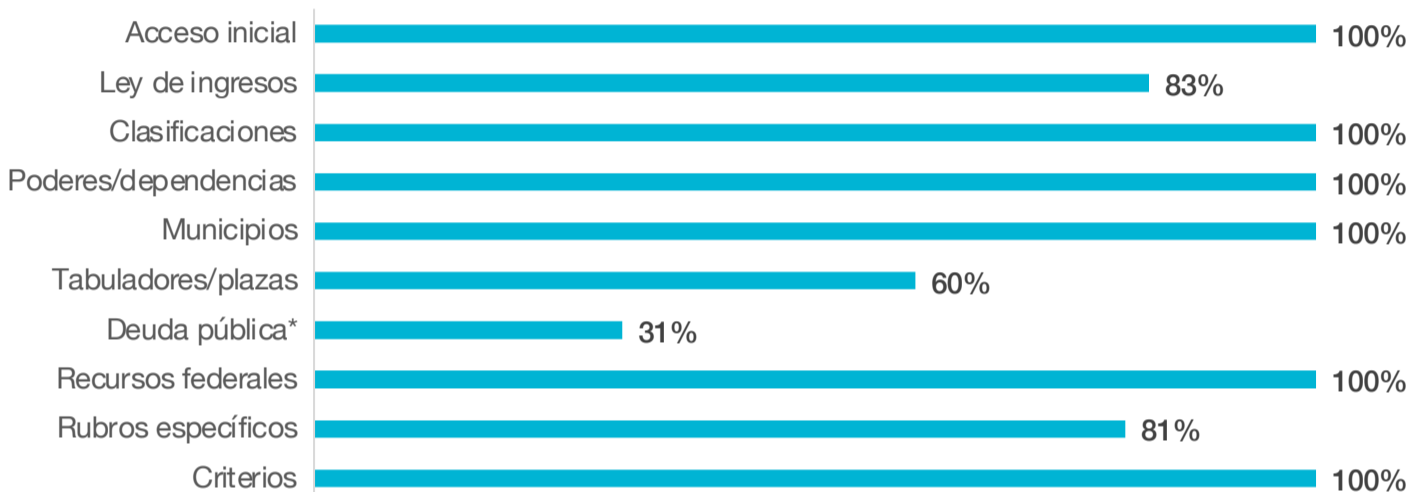
Ejercicios fiscales 2008-2021

Cumplimiento en 2021:

84.5%



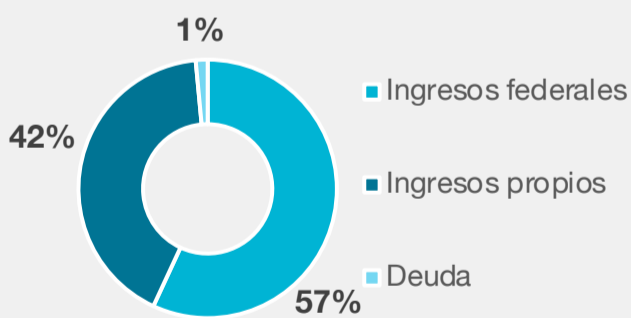
Cumplimiento por sección



Ingresos totales

Composición de los ingresos en 2020

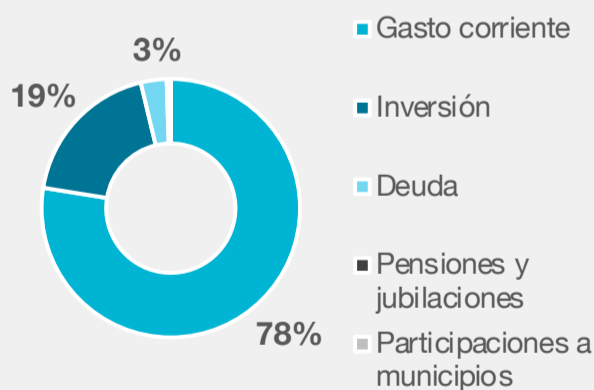
\$209,594.7



Egresos totales

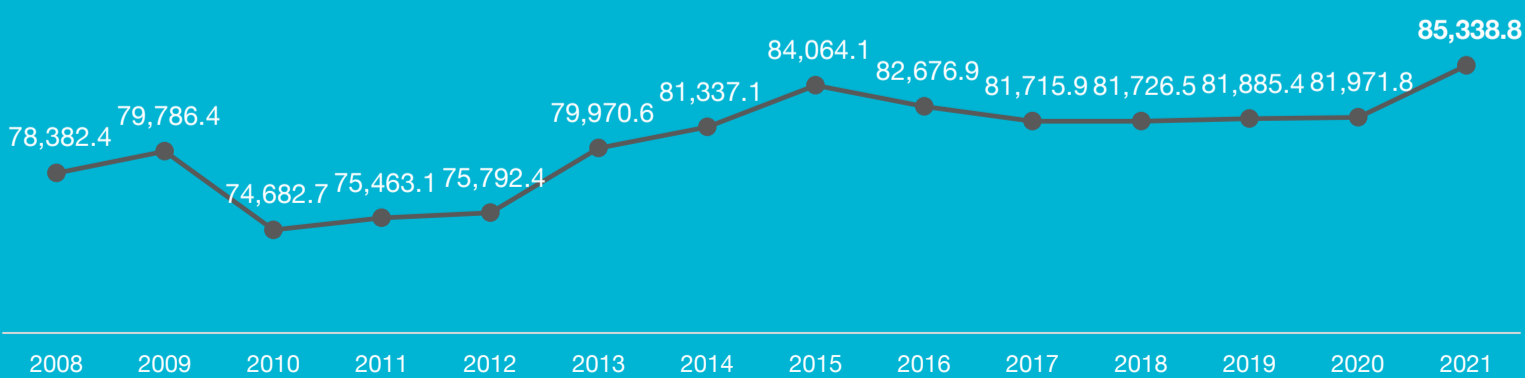
Composición de los egresos en 2020

\$197,486.2



Deuda pública

Saldos al 31 de diciembre de cada año (mdp reales, base 2018)



Nota: A partir de 2017 este estudio se publica de forma bienal. La edición de 2022 evalúa el ejercicio fiscal 2021. | *En la Ciudad de México la normatividad vigente en materia de deuda pública tiene un manejo distinto a la del resto de las entidades y no es la misma que se evalúa de acuerdo a la metodología del BIPE.

Fuentes: 1. IMCO. Barómetro de Información Presupuestal Estatal (BIPE) 2022. | 2. INEGI. Estadísticas de Finanzas Públicas Estatales. Cifras preliminares de 2020. | 3. SHCP. Registro Público Único, 2009-2021.

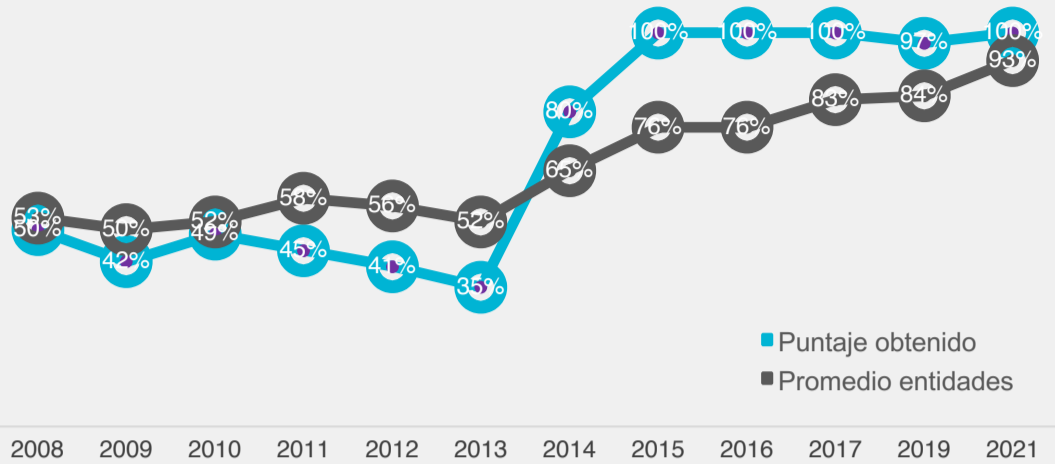
COAHUILA

Cumplimiento en el reporte de información presupuestal


Ejercicios fiscales 2008-2021

Cumplimiento en 2021:

100%



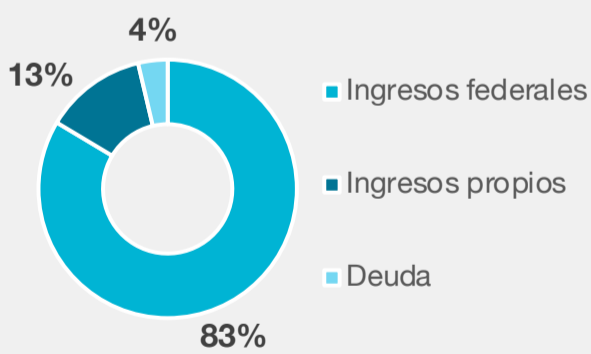
Cumplimiento por sección



Ingresos totales

Composición de los ingresos en 2020

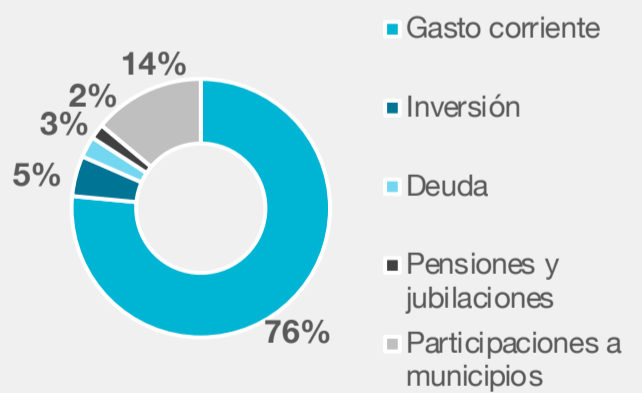
\$54,283.5



Egresos totales

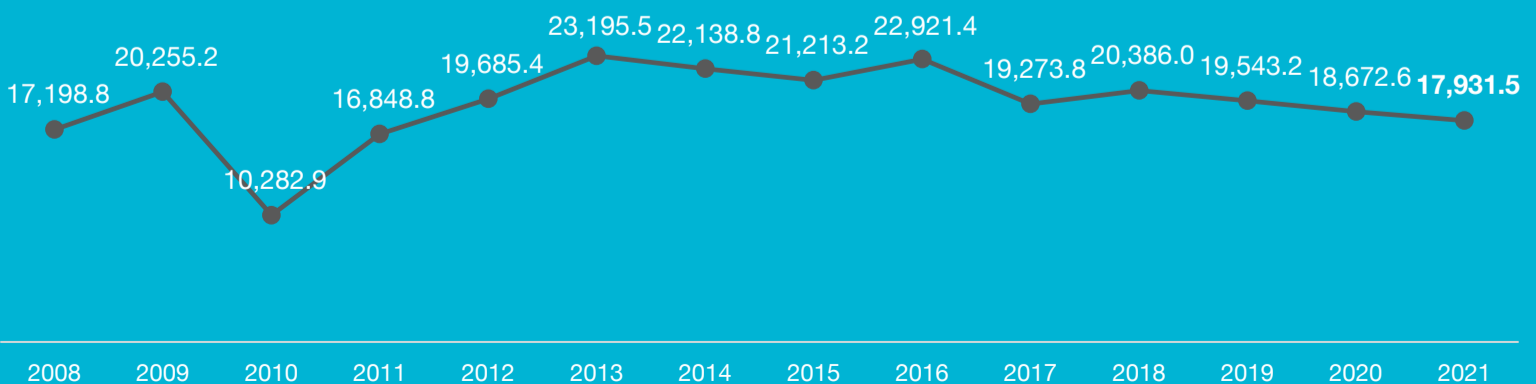
Composición de los egresos en 2020

\$54,920.5



Deuda pública

Saldos al 31 de diciembre de cada año (mdp reales, base 2018)



Nota: A partir de 2017 este estudio se publica de forma bienal. La edición de 2022 evalúa el ejercicio fiscal 2021.

Fuentes: 1. IMCO. Barómetro de Información Presupuestal Estatal (BIPE) 2022. | 2. INEGI. Estadísticas de Finanzas Públicas Estatales. Cifras preliminares de 2020. | 3. SHCP. Registro Público Único, 2009-2021.

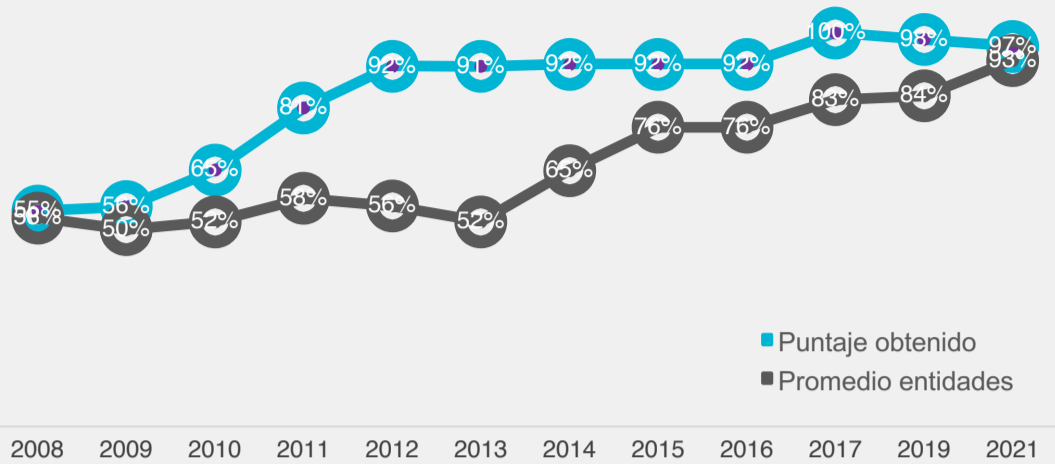
COLIMA

Cumplimiento en el reporte de información presupuestal


Ejercicios fiscales 2008-2021

Cumplimiento en 2021:

96.6%



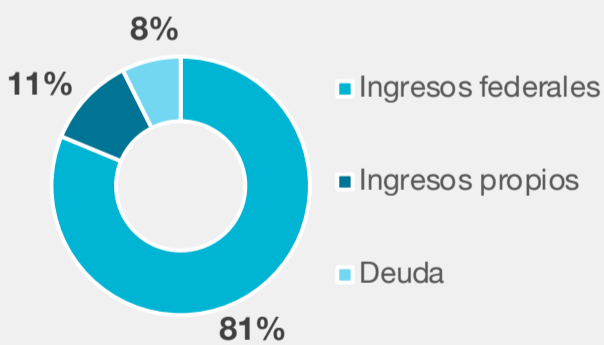
Cumplimiento por sección



Ingresos totales

Composición de los ingresos en 2020

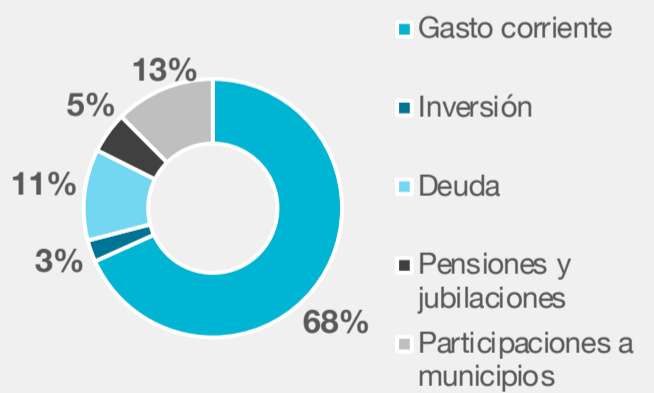
\$19,021.6



Egresos totales

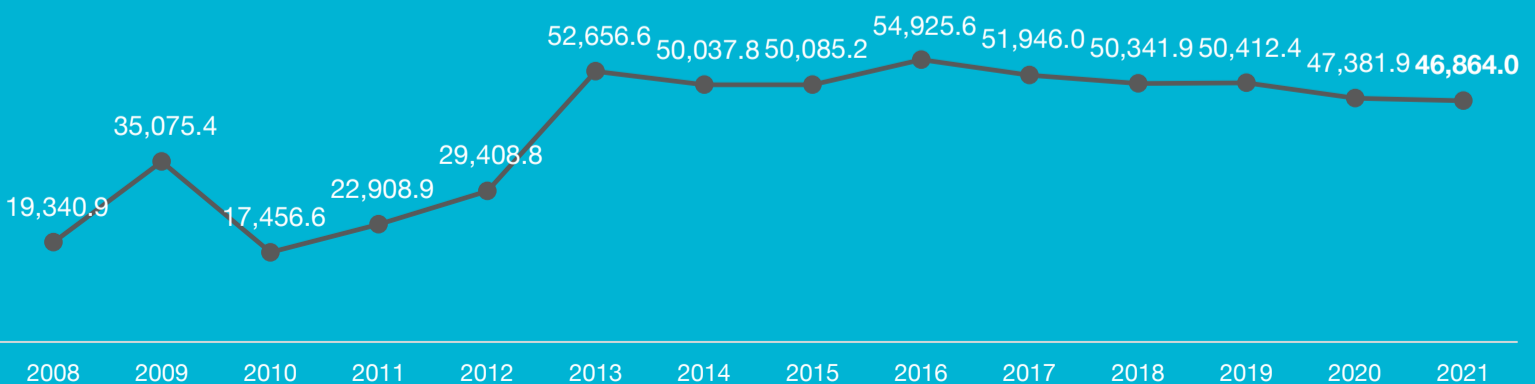
Composición de los egresos en 2020

\$19,025.1



Deuda pública

Saldos al 31 de diciembre de cada año (mdp reales, base 2018)



Nota: A partir de 2017 este estudio se publica de forma bienal. La edición de 2022 evalúa el ejercicio fiscal 2021.

Fuentes: 1. IMCO. Barómetro de Información Presupuestal Estatal (BIPE) 2022. | 2. INEGI. Estadísticas de Finanzas Públicas Estatales. Cifras preliminares de 2020. | 3. SHCP. Registro Público Único, 2009-2021.

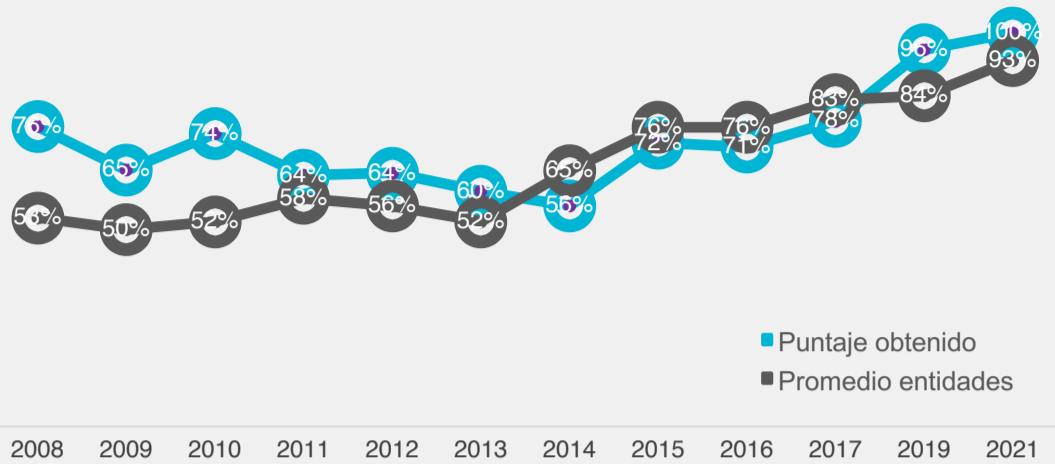
DURANGO

Cumplimiento en el reporte de información presupuestal


Ejercicios fiscales 2008-2021

Cumplimiento en 2021:

100%



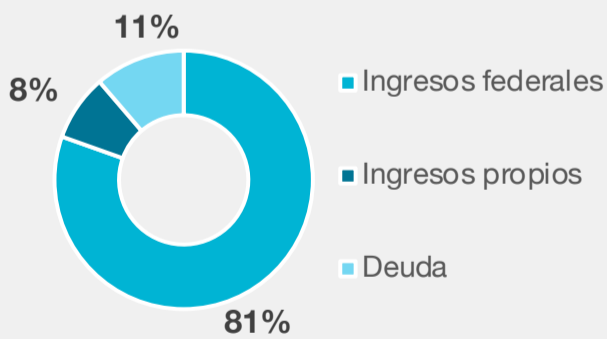
Cumplimiento por sección



Ingresos totales

Composición de los ingresos en 2020

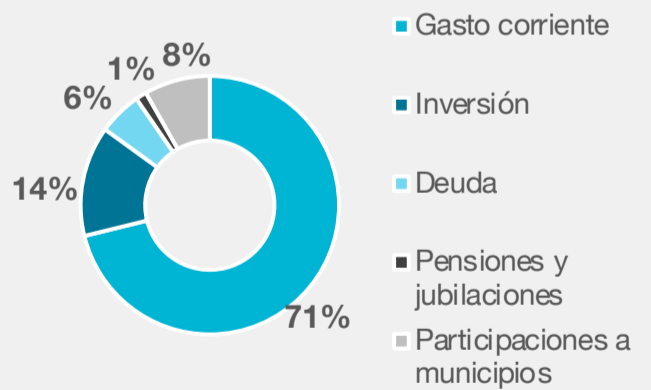
\$37,423.9



Egresos totales

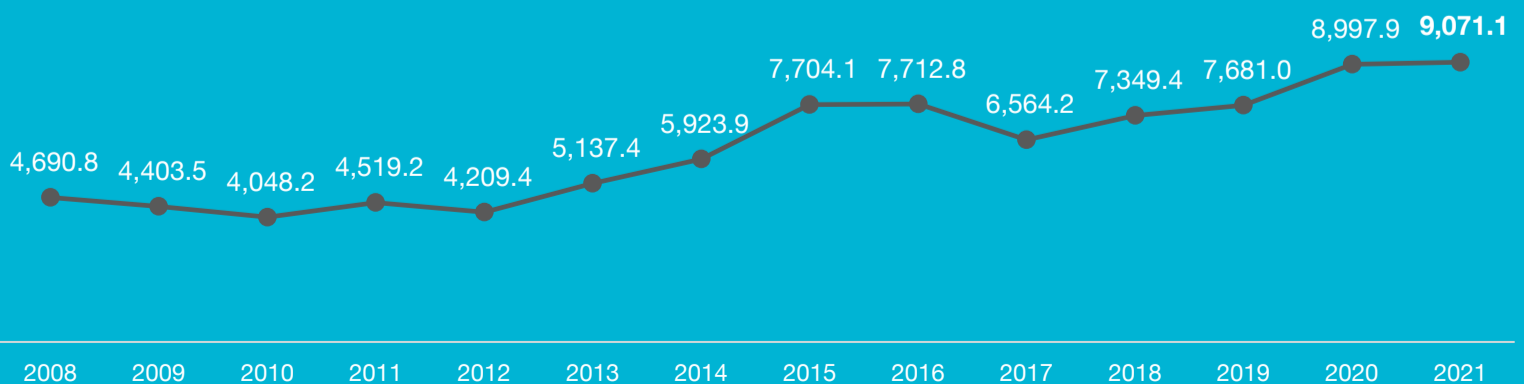
Composición de los egresos en 2020

\$36,738.9



Deuda pública

Saldos al 31 de diciembre de cada año (mdp reales, base 2018)



Nota: A partir de 2017 este estudio se publica de forma bienal. La edición de 2022 evalúa el ejercicio fiscal 2021.

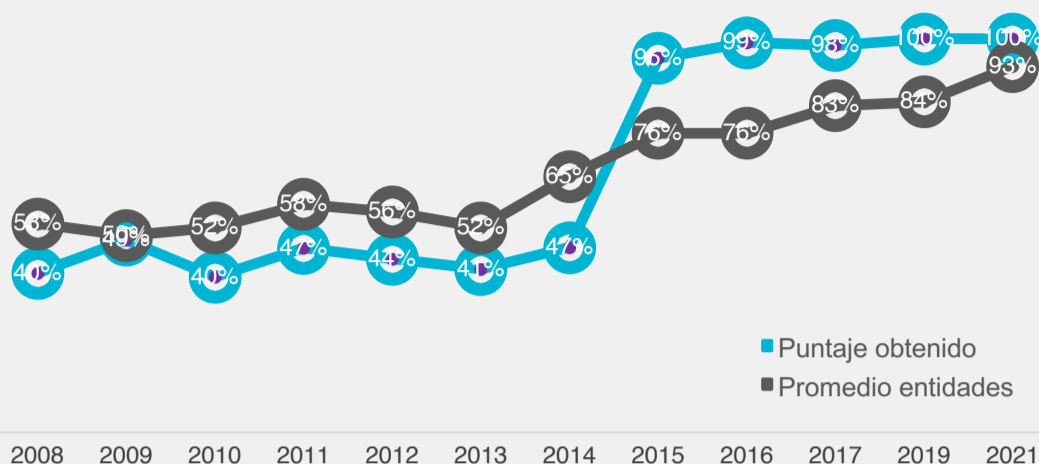
Fuentes: 1. IMCO. Barómetro de Información Presupuestal Estatal (BIPE) 2022. | 2. INEGI. Estadísticas de Finanzas Públicas Estatales. Cifras preliminares de 2020. | 3. SHCP. Registro Público Único, 2009-2021.

GUANAJUATO


Cumplimiento en el reporte de información presupuestal Ejercicios fiscales 2008-2021

Cumplimiento en 2021:

100%



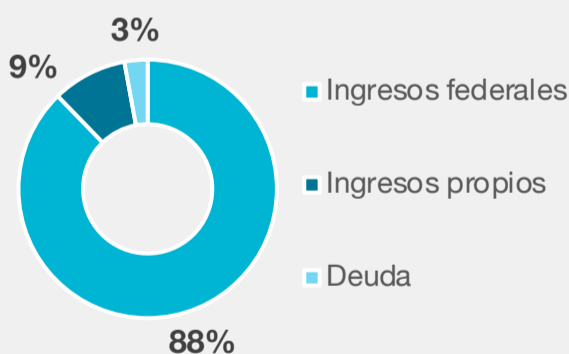
Cumplimiento por sección



Ingresos totales

Composición de los ingresos en 2020

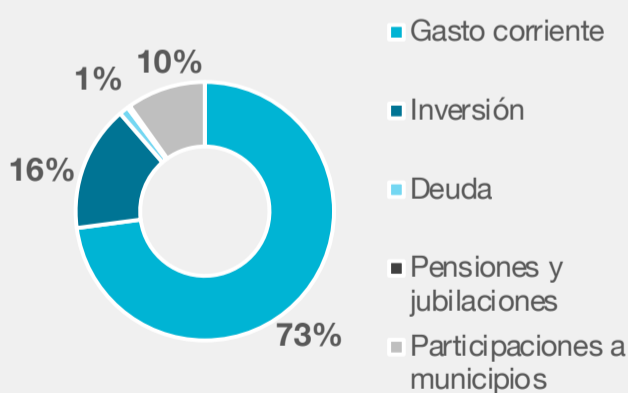
\$91,025.6



Egresos totales

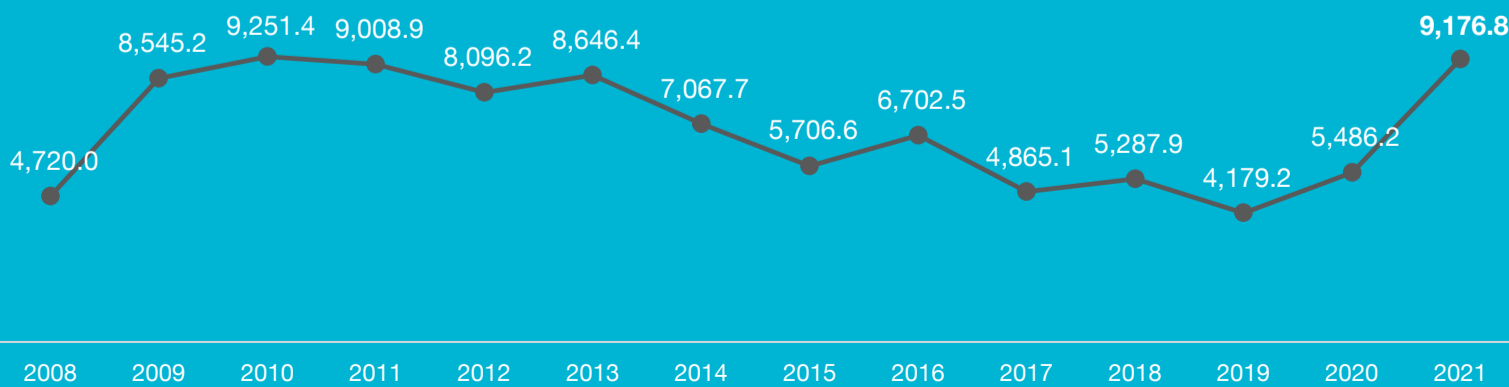
Composición de los egresos en 2020

\$92,628.8



Deuda pública

Saldos al 31 de diciembre de cada año (mdp reales, base 2018)



Nota: A partir de 2017 este estudio se publica de forma bienal. La edición de 2022 evalúa el ejercicio fiscal 2021.

Fuentes: 1. IMCO. Barómetro de Información Presupuestal Estatal (BIPE) 2022. | 2. INEGI. Estadísticas de Finanzas Públicas Estatales. Cifras preliminares de 2020. | 3. SHCP. Registro Público Único, 2009-2021.

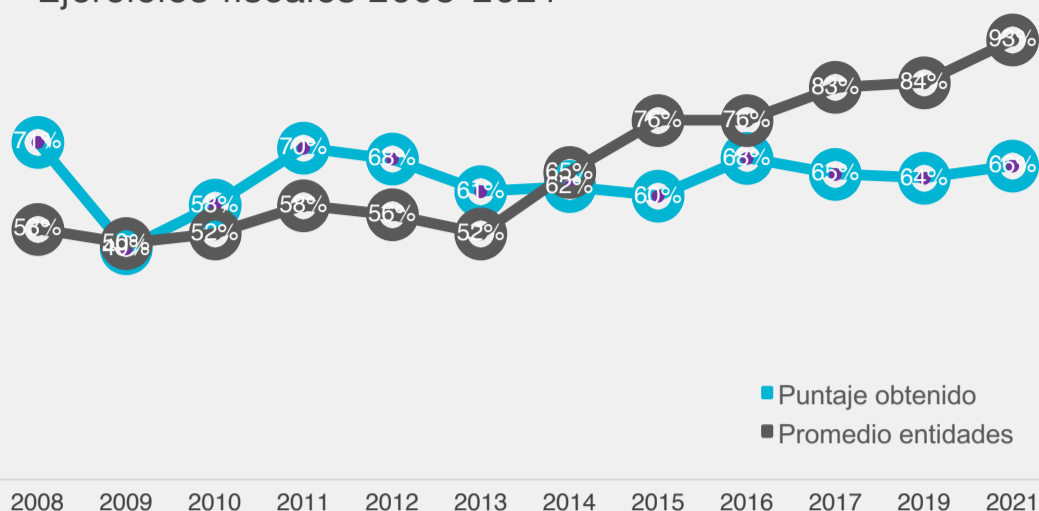
GUERRERO

Cumplimiento en el reporte de información presupuestal

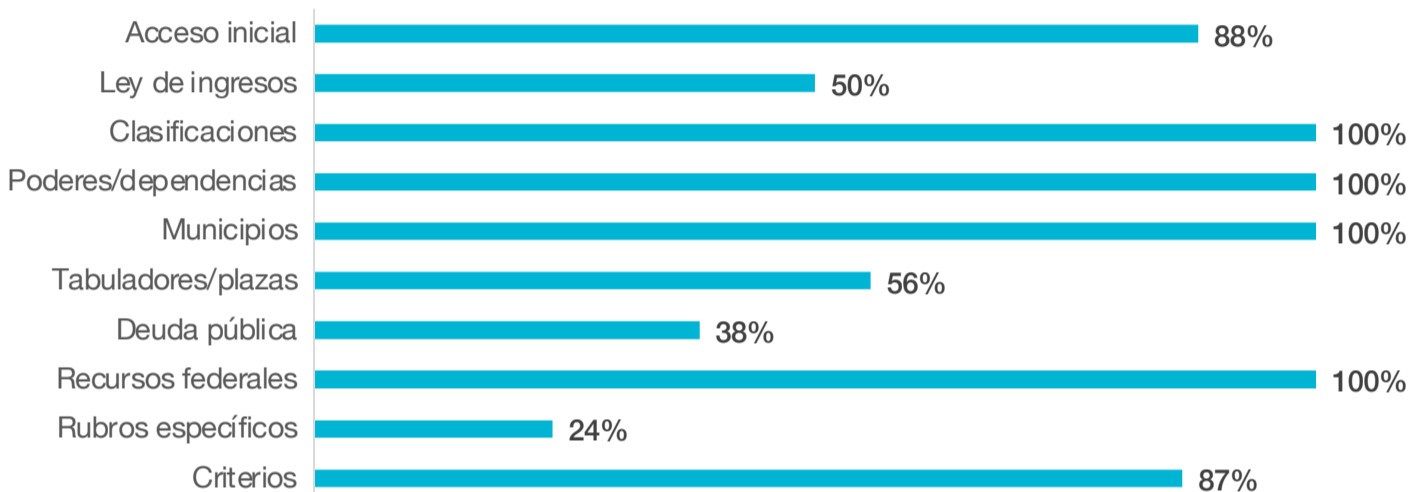
Ejercicios fiscales 2008-2021

Cumplimiento en 2021:

66.4%



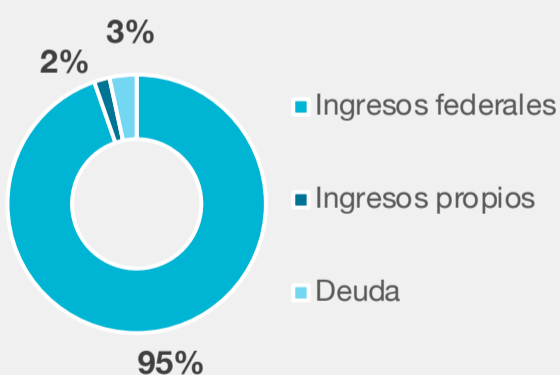
Cumplimiento por sección



Ingresos totales

Composición de los ingresos en 2020

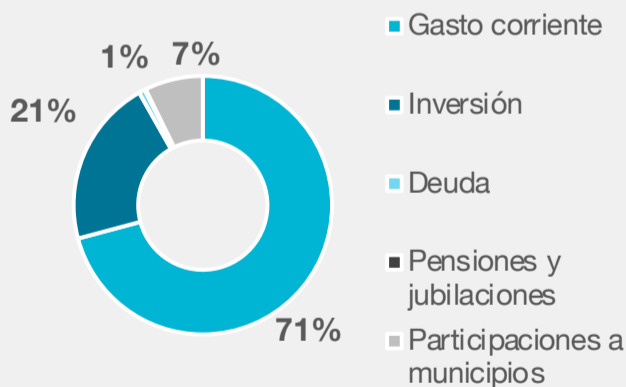
\$72,389.7



Egresos totales

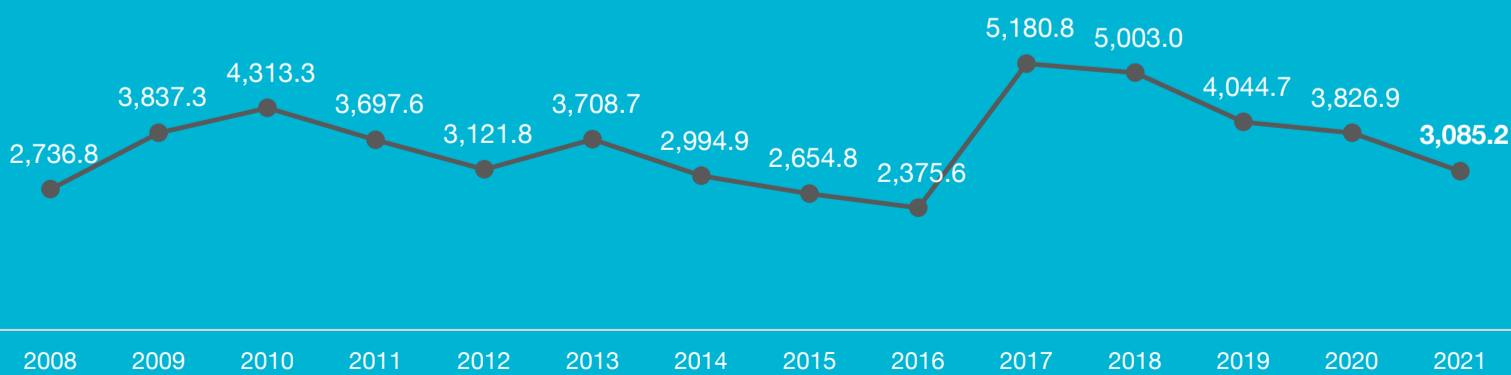
Composición de los egresos en 2020

\$69,476.6



Deuda pública

Saldos al 31 de diciembre de cada año (mdp reales, base 2018)



Nota: A partir de 2017 este estudio se publica de forma bienal. La edición de 2022 evalúa el ejercicio fiscal 2021.

Fuentes: 1. IMCO. Barómetro de Información Presupuestal Estatal (BIPE) 2022. | 2. INEGI. Estadísticas de Finanzas Públicas Estatales. Cifras preliminares de 2020. | 3. SHCP. Registro Público Único, 2009-2021.

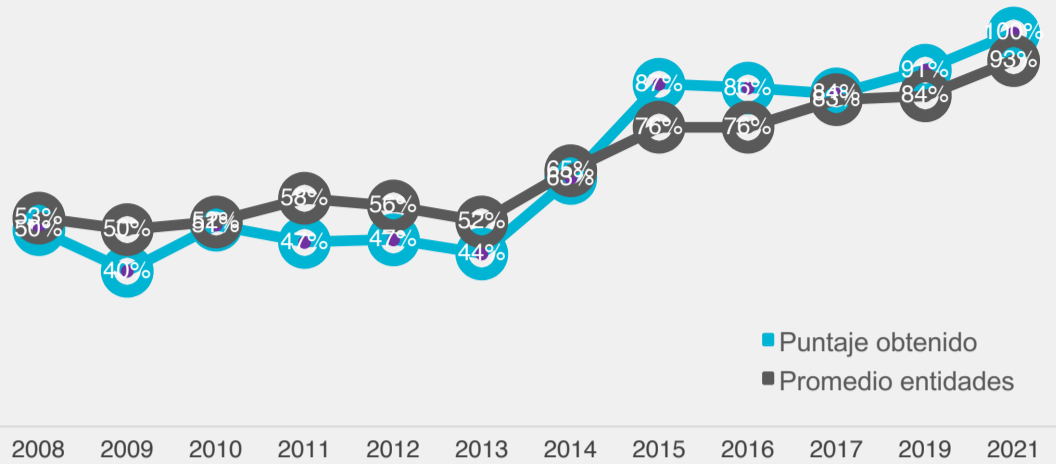
HIDALGO

Cumplimiento en el reporte de información presupuestal


Ejercicios fiscales 2008-2021

Cumplimiento en 2021:

100%



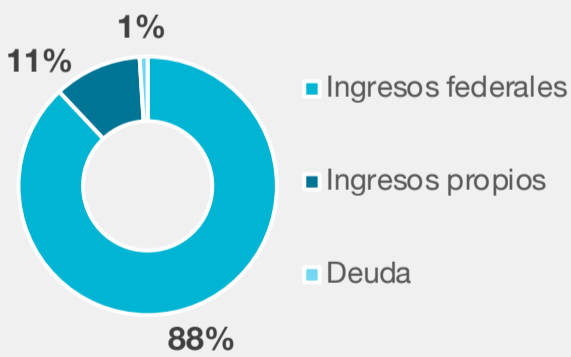
Cumplimiento por sección



Ingresos totales

Composición de los ingresos en 2020

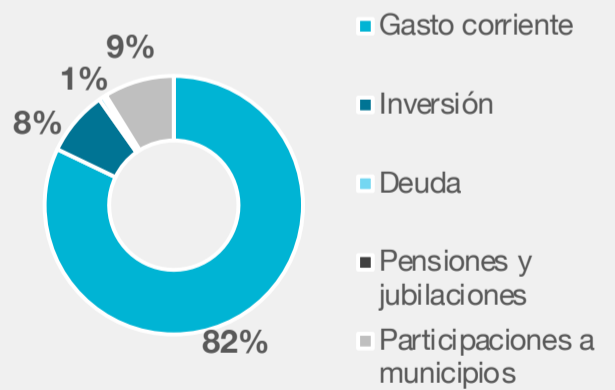
\$51,615.4



Egresos totales

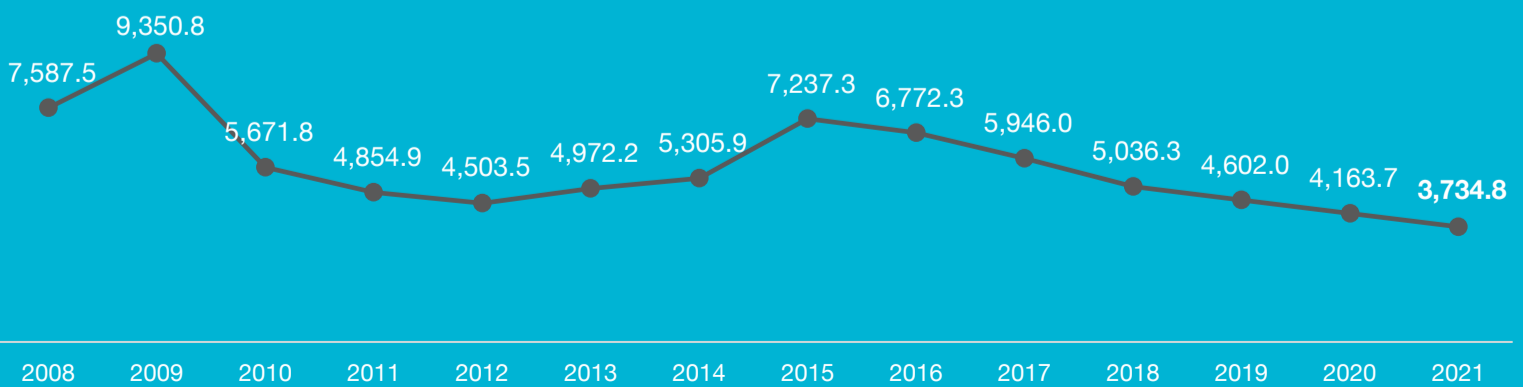
Composición de los egresos en 2020

\$52,783.3



Deuda pública

Saldos al 31 de diciembre de cada año (mdp reales, base 2018)



Nota: A partir de 2017 este estudio se publica de forma bienal. La edición de 2022 evalúa el ejercicio fiscal 2021.

Fuentes: 1. IMCO. Barómetro de Información Presupuestal Estatal (BIPE) 2022. | 2. INEGI. Estadísticas de Finanzas Públicas Estatales. Cifras preliminares de 2020. | 3. SHCP. Registro Público Único, 2009-2021.

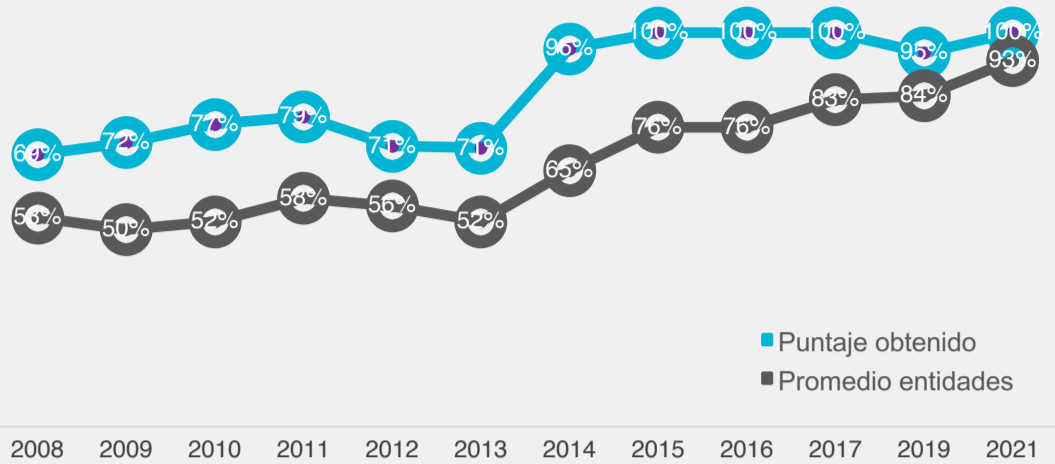
JALISCO

Cumplimiento en el reporte de información presupuestal


Ejercicios fiscales 2008-2021

Cumplimiento en 2021:

100%



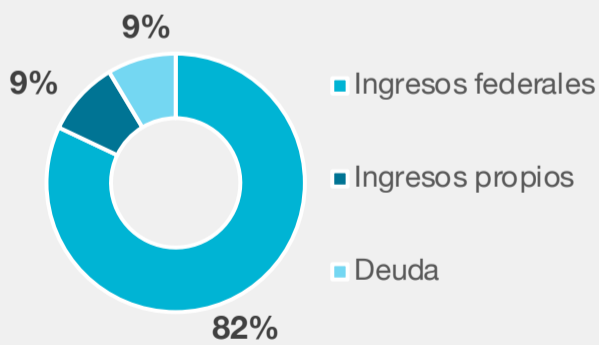
Cumplimiento por sección



Ingresos totales

Composición de los ingresos en 2020

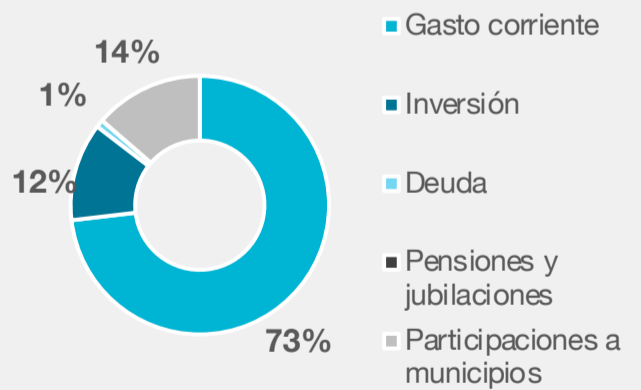
\$131,282.4



Egresos totales

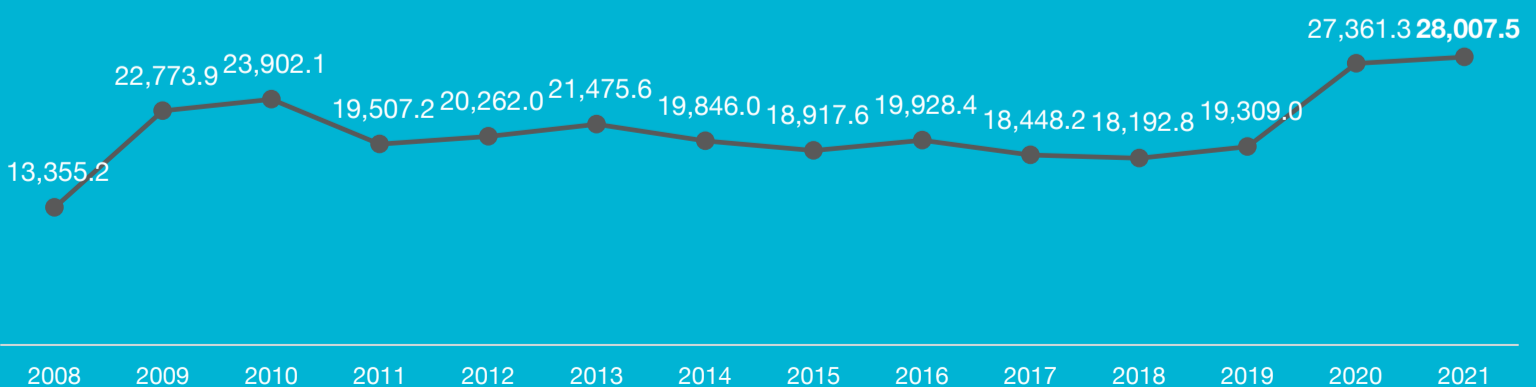
Composición de los egresos en 2020

\$130,793.6



Deuda pública

Saldos al 31 de diciembre de cada año (mdp reales, base 2018)



Nota: A partir de 2017 este estudio se publica de forma bienal. La edición de 2022 evalúa el ejercicio fiscal 2021.

Fuentes: 1. IMCO. Barómetro de Información Presupuestal Estatal (BIPE) 2022. | 2. INEGI. Estadísticas de Finanzas Públicas Estatales. Cifras preliminares de 2020. | 3. SHCP. Registro Público Único, 2009-2021.

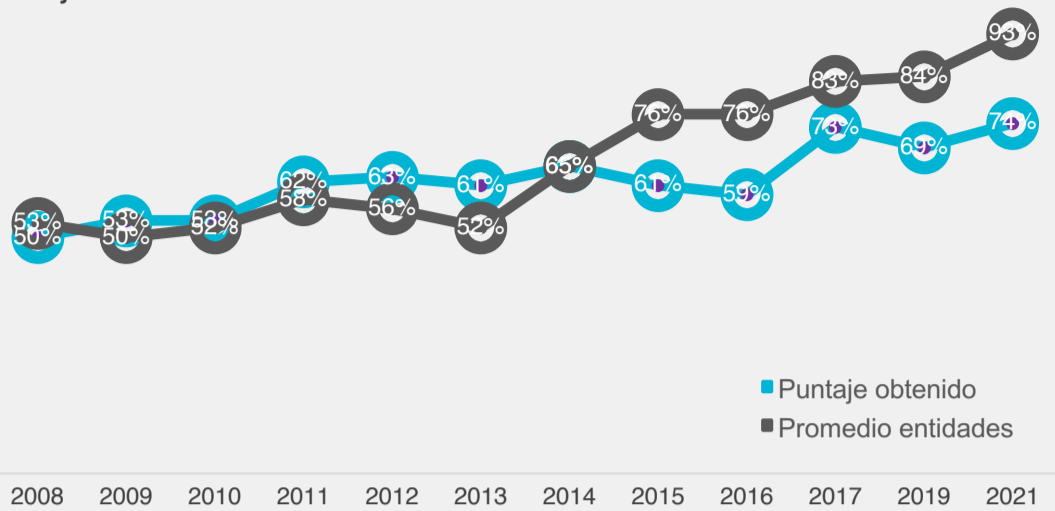
ESTADO DE MÉXICO

Cumplimiento en el reporte de información presupuestal

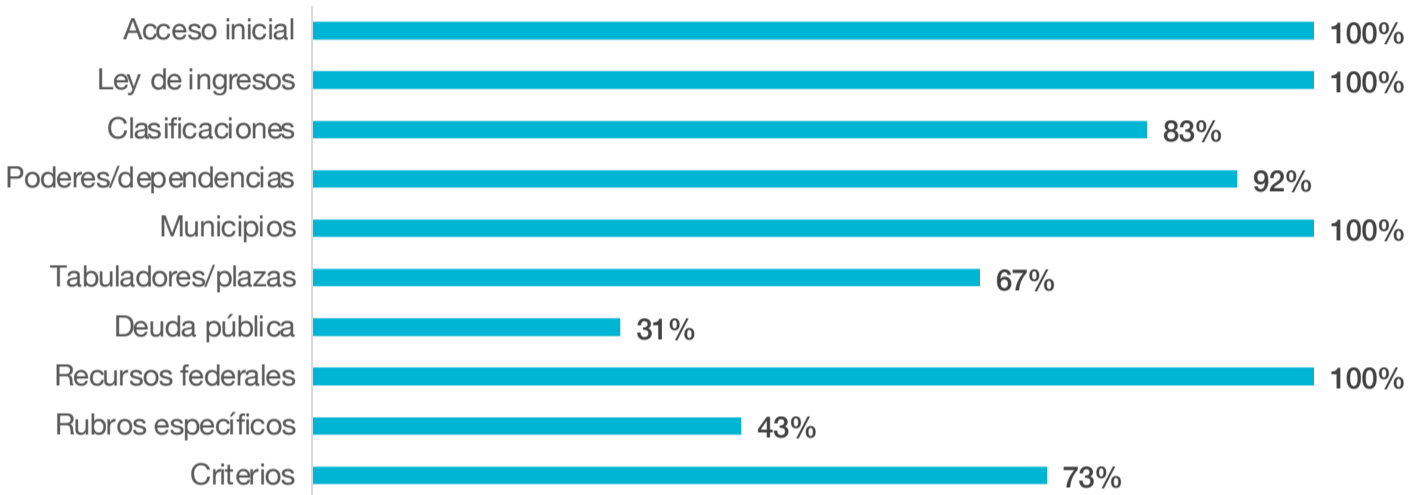
Ejercicios fiscales 2008-2021

Cumplimiento en 2021:

74.1%



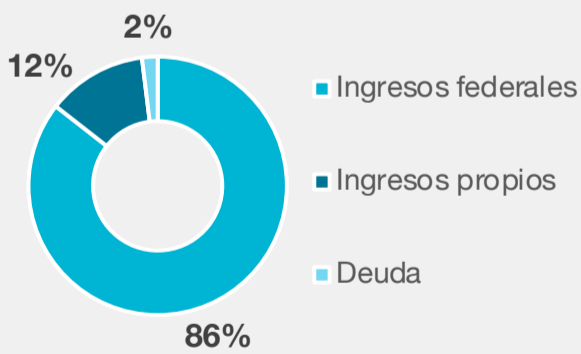
Cumplimiento por sección



Ingresos totales

Composición de los ingresos en 2020

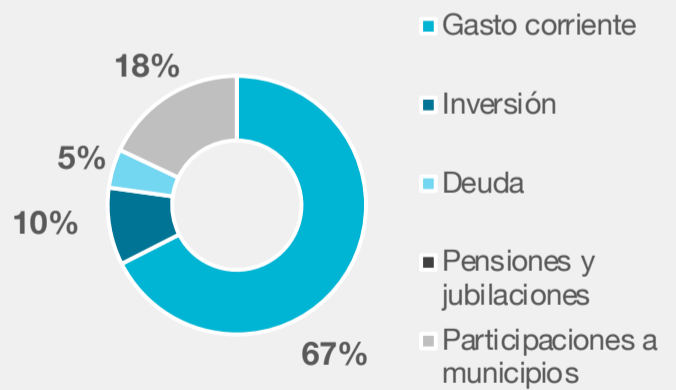
\$263,000.8



Egresos totales

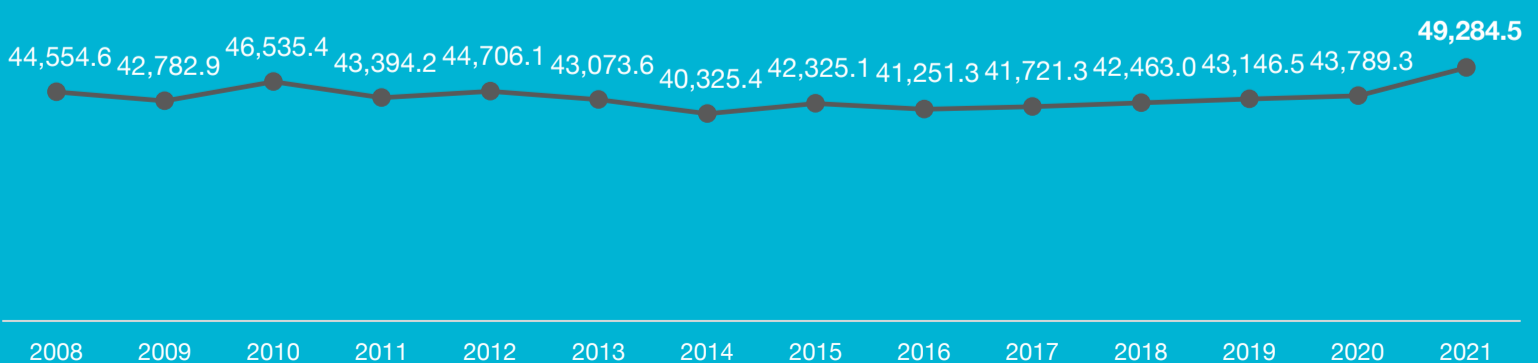
Composición de los egresos en 2020

\$261,853.2



Deuda pública

Saldos al 31 de diciembre de cada año (mdp reales, base 2018)



Nota: A partir de 2017 este estudio se publica de forma bienal. La edición de 2022 evalúa el ejercicio fiscal 2021.

Fuentes: 1. IMCO. Barómetro de Información Presupuestal Estatal (BIPE) 2022. | 2. INEGI. Estadísticas de Finanzas Públicas Estatales. Cifras preliminares de 2020. | 3. SHCP. Registro Público Único, 2009-2021.

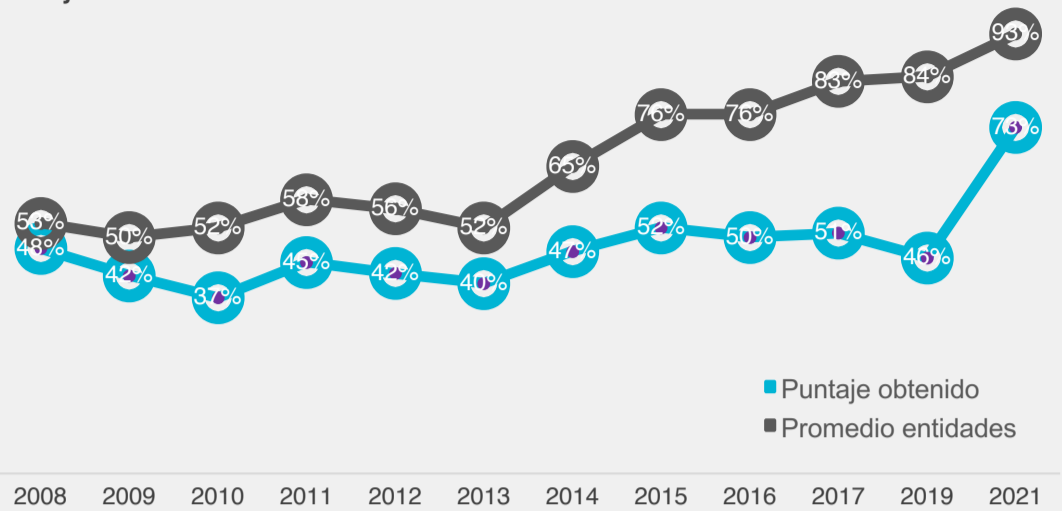
MICHOACÁN

Cumplimiento en el reporte de información presupuestal

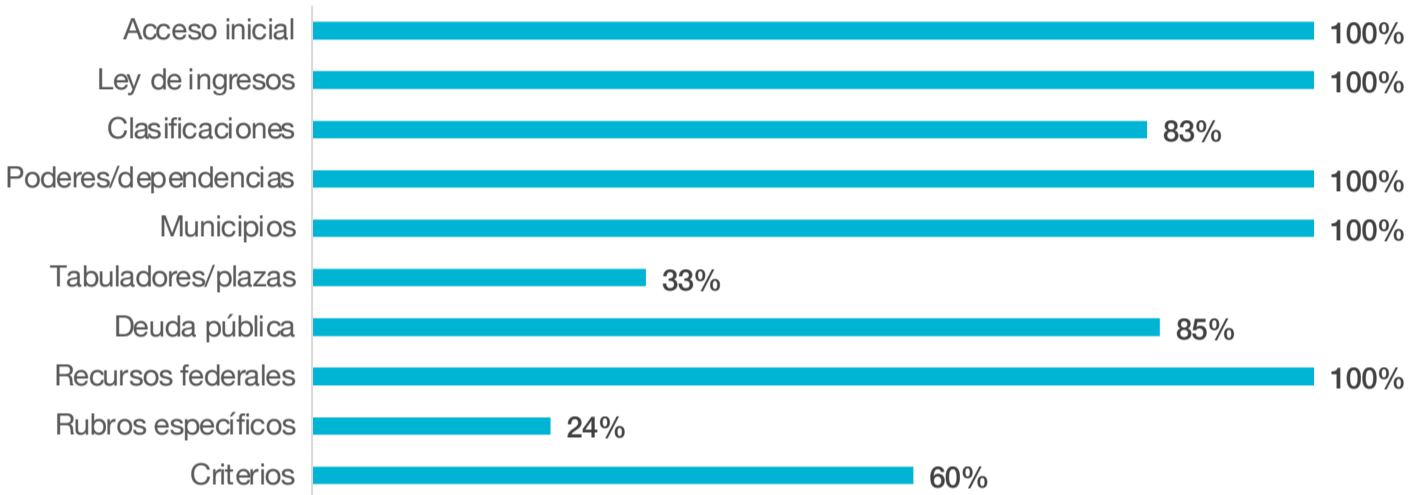
Ejercicios fiscales 2008-2021

Cumplimiento en 2021:

73.3%



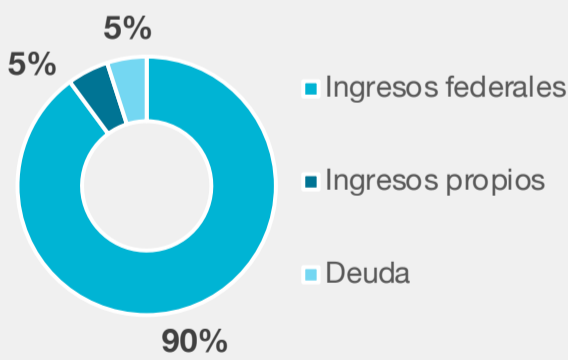
Cumplimiento por sección



Ingresos totales

Composición de los ingresos en 2020

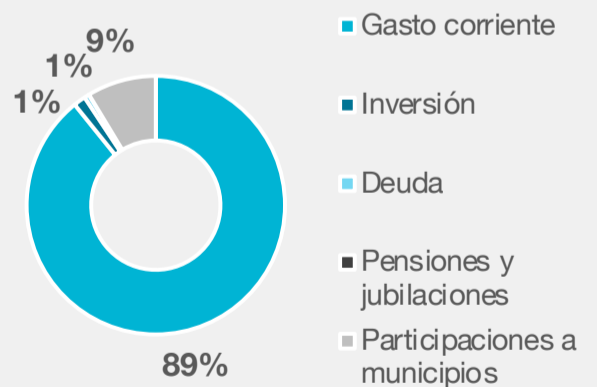
\$82,707.3



Egresos totales

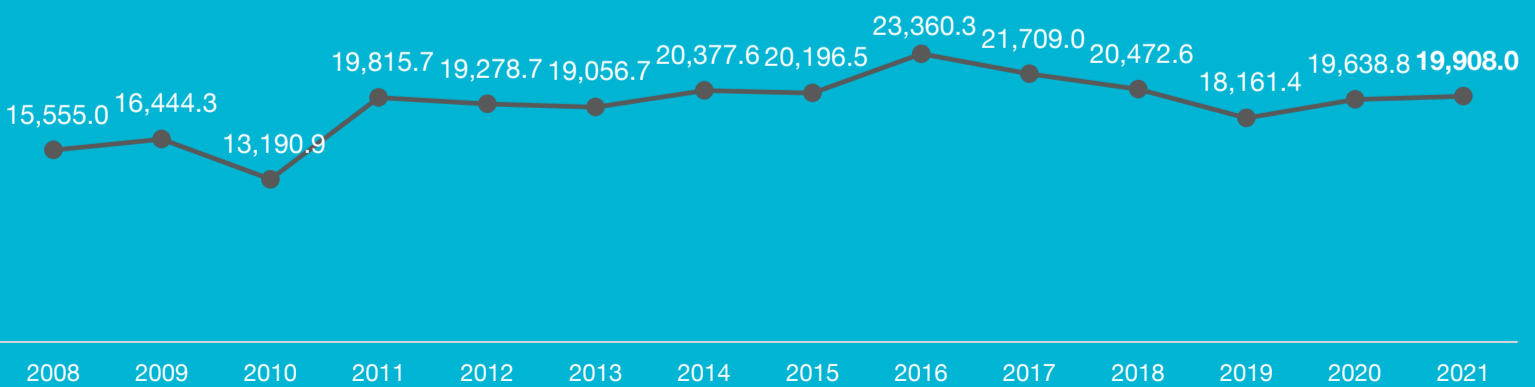
Composición de los egresos en 2020

\$78,653.8



Deuda pública

Saldos al 31 de diciembre de cada año (mdp reales, base 2018)



Nota: A partir de 2017 este estudio se publica de forma bienal. La edición de 2022 evalúa el ejercicio fiscal 2021.

Fuentes: 1. IMCO. Barómetro de Información Presupuestal Estatal (BIPE) 2022. | 2. INEGI. Estadísticas de Finanzas Públicas Estatales. Cifras preliminares de 2020. | 3. SHCP. Registro Público Único, 2009-2021.

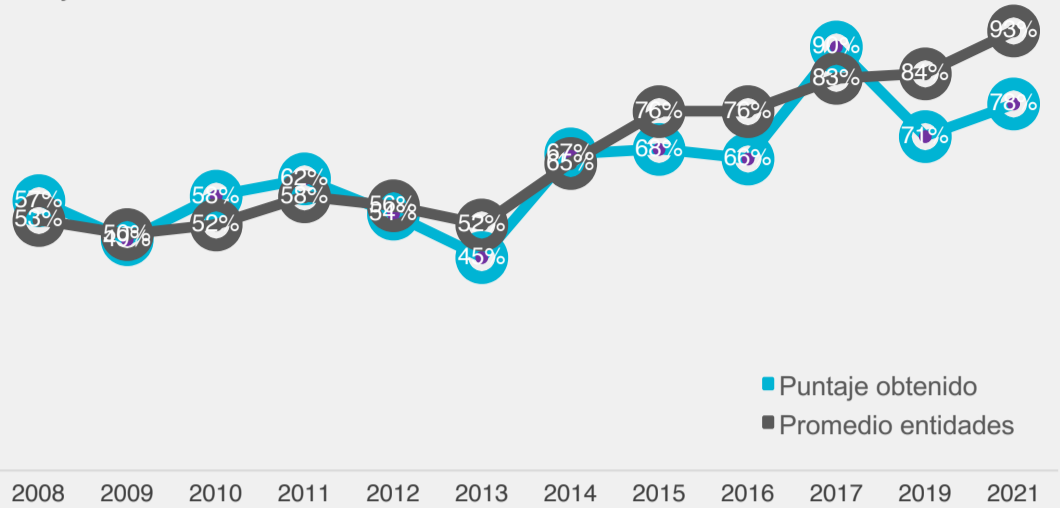
MORELOS

Cumplimiento en el reporte de información presupuestal

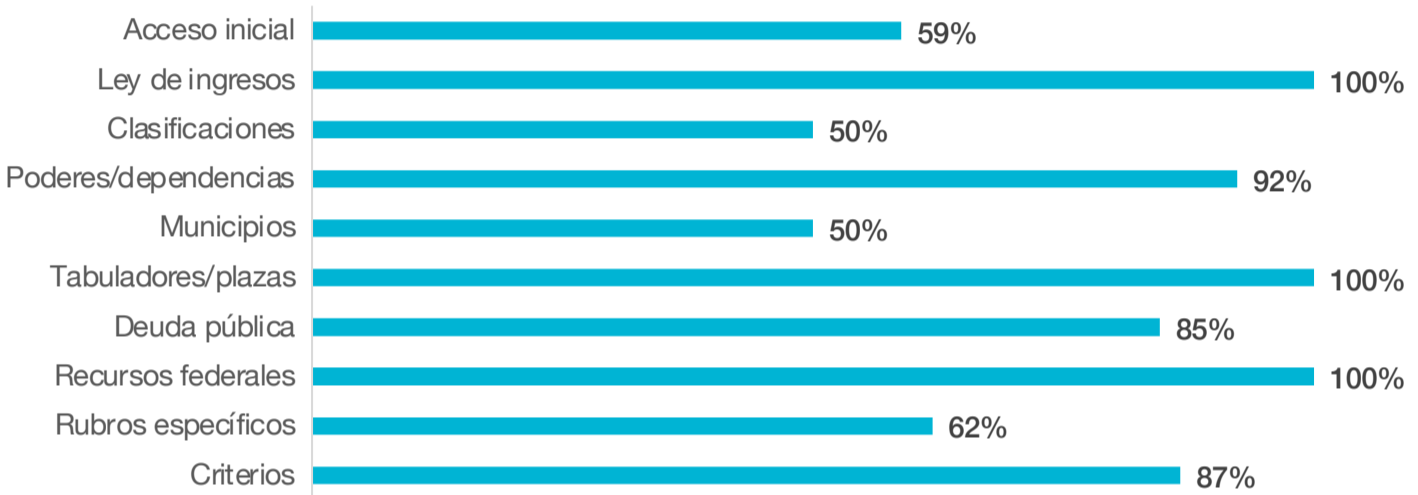
Ejercicios fiscales 2008-2021

Cumplimiento en 2021:

77.6%



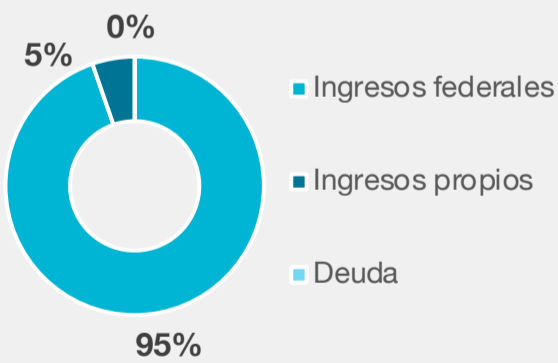
Cumplimiento por sección



Ingresos totales

Composición de los ingresos en 2020

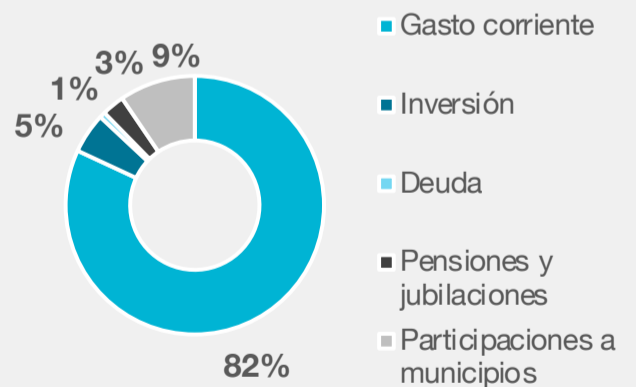
\$30,526.8



Egresos totales

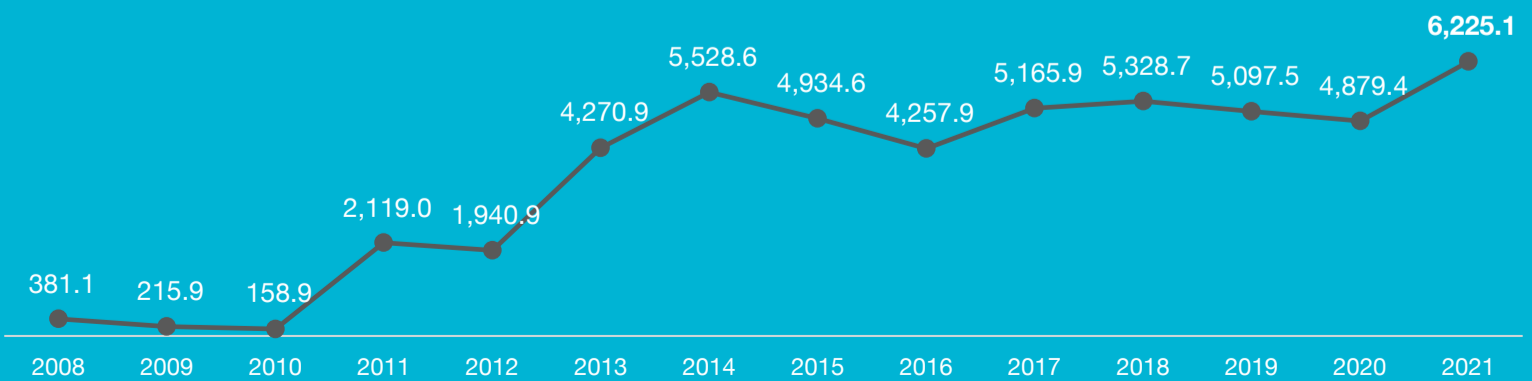
Composición de los egresos en 2020

\$30,615.8



Deuda pública

Saldos al 31 de diciembre de cada año (mdp reales, base 2018)



Nota: A partir de 2017 este estudio se publica de forma bienal. La edición de 2022 evalúa el ejercicio fiscal 2021.

Fuentes: 1. IMCO. Barómetro de Información Presupuestal Estatal (BIPE) 2022. | 2. INEGI. Estadísticas de Finanzas Públicas Estatales. Cifras preliminares de 2020. | 3. SHCP. Registro Público Único, 2009-2021.

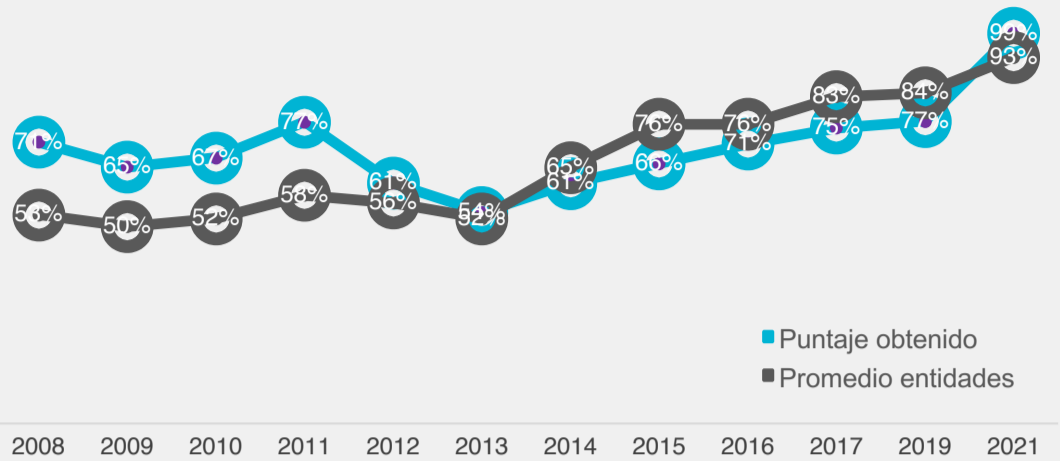
NAYARIT

Cumplimiento en el reporte de información presupuestal


Ejercicios fiscales 2008-2021

Cumplimiento en 2021:

99.1%



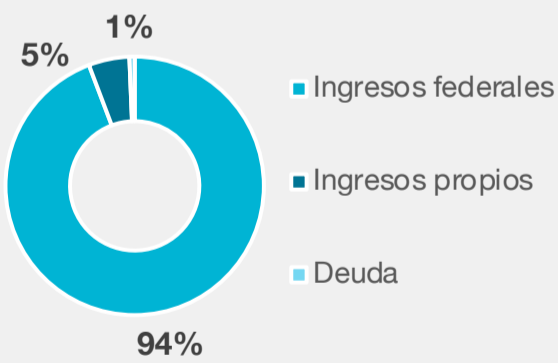
Cumplimiento por sección



Ingresos totales

Composición de los ingresos en 2020

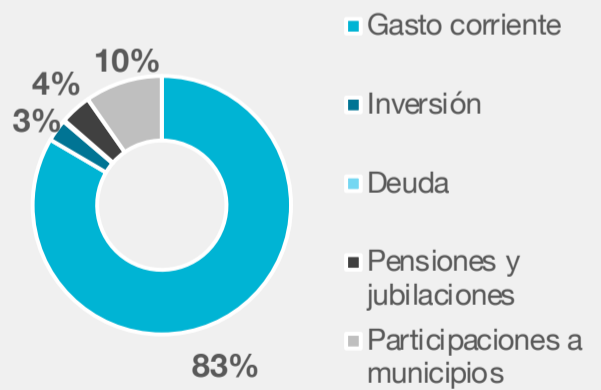
\$25,472.5



Egresos totales

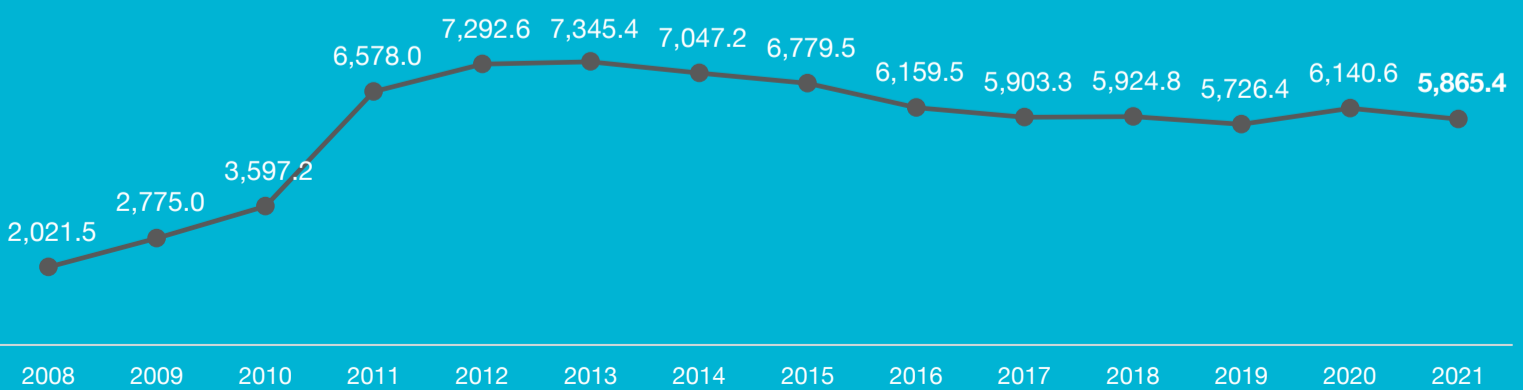
Composición de los egresos en 2020

\$25,243.7



Deuda pública

Saldos al 31 de diciembre de cada año (mdp reales, base 2018)



Nota: A partir de 2017 este estudio se publica de forma bienal. La edición de 2022 evalúa el ejercicio fiscal 2021.

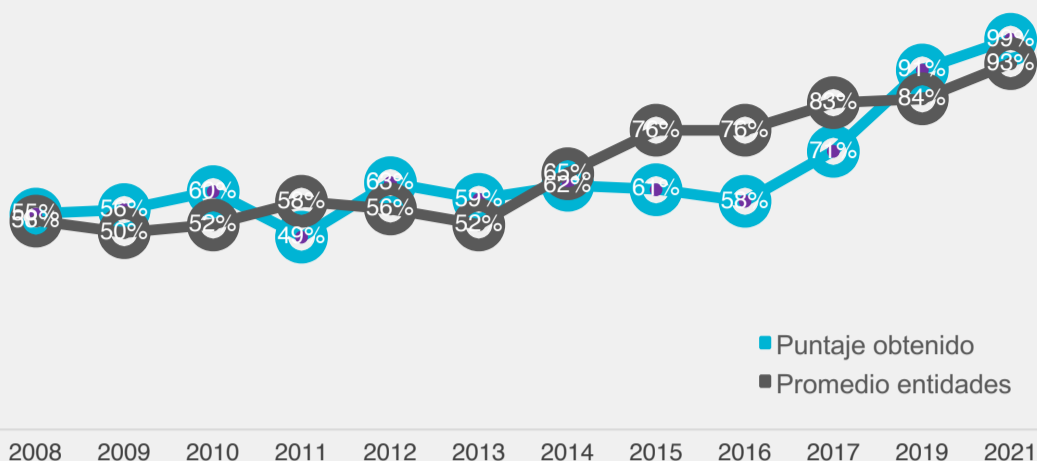
Fuentes: 1. IMCO. Barómetro de Información Presupuestal Estatal (BIPE) 2022. | 2. INEGI. Estadísticas de Finanzas Públicas Estatales. Cifras preliminares de 2020. | 3. SHCP. Registro Público Único, 2009-2021.

NUEVO LEÓN


Cumplimiento en el reporte de información presupuestal Ejercicios fiscales 2008-2021

Cumplimiento en 2021:

99.1%



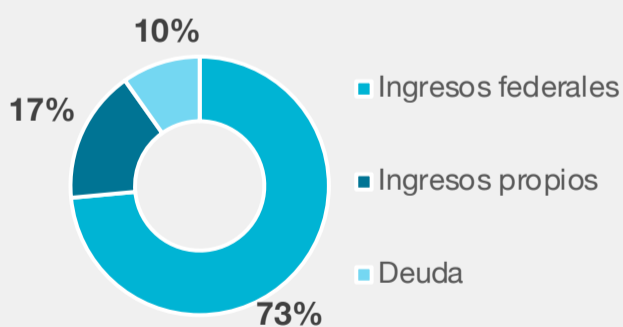
Cumplimiento por sección



Ingresos totales

Composición de los ingresos en 2020

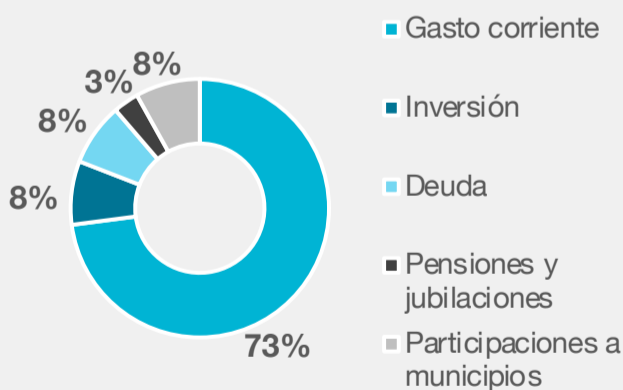
\$107,360.3



Egresos totales

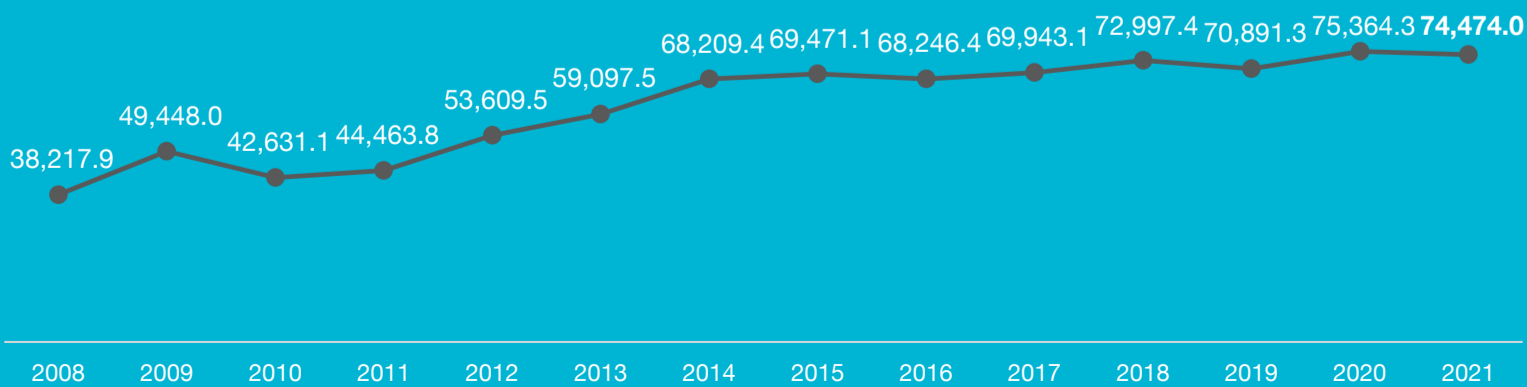
Composición de los egresos en 2020

\$108,526.1



Deuda pública

Saldos al 31 de diciembre de cada año (mdp reales, base 2018)



Nota: A partir de 2017 este estudio se publica de forma bienal. La edición de 2022 evalúa el ejercicio fiscal 2021.

Fuentes: 1. IMCO. Barómetro de Información Presupuestal Estatal (BIPE) 2022. | 2. INEGI. Estadísticas de Finanzas Públicas Estatales. Cifras preliminares de 2020. | 3. SHCP. Registro Público Único, 2009-2021.

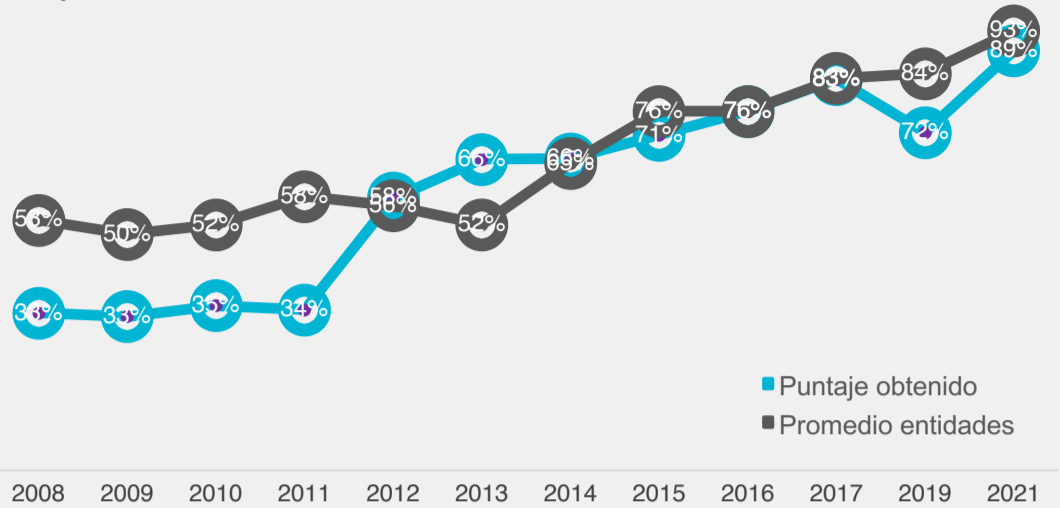
OAXACA

Cumplimiento en el reporte de información presupuestal

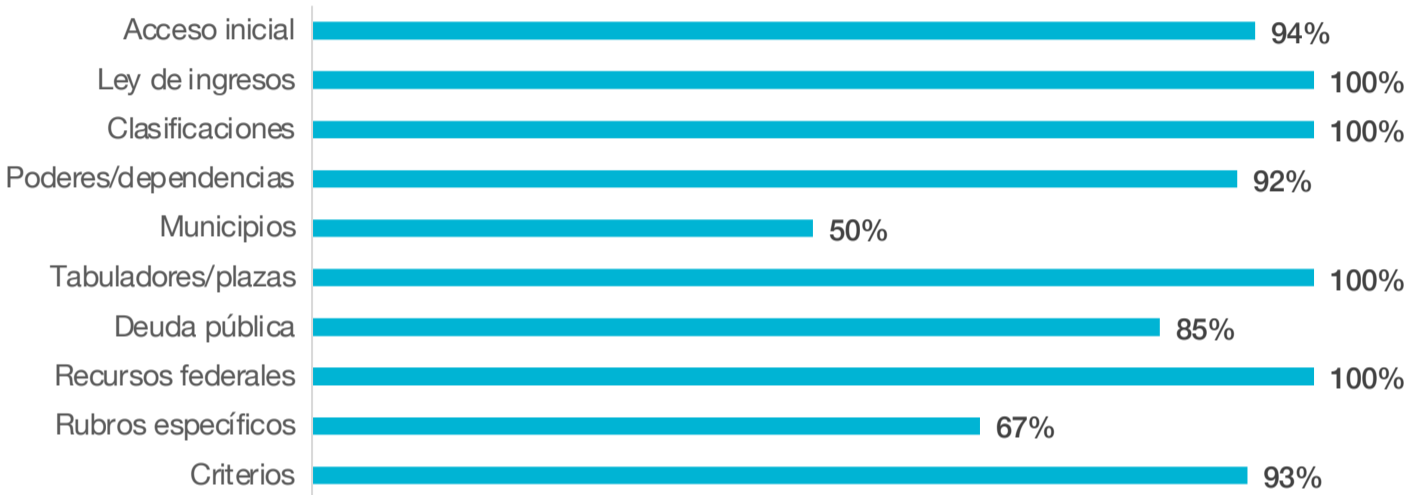
Ejercicios fiscales 2008-2021

Cumplimiento en 2021:

88.8%



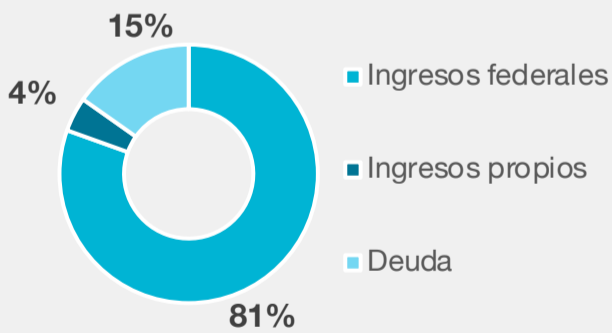
Cumplimiento por sección



Ingresos totales

Composición de los ingresos en 2020

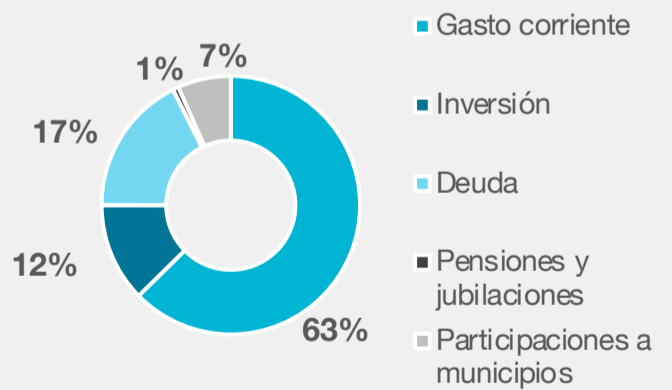
\$94,064.0



Egresos totales

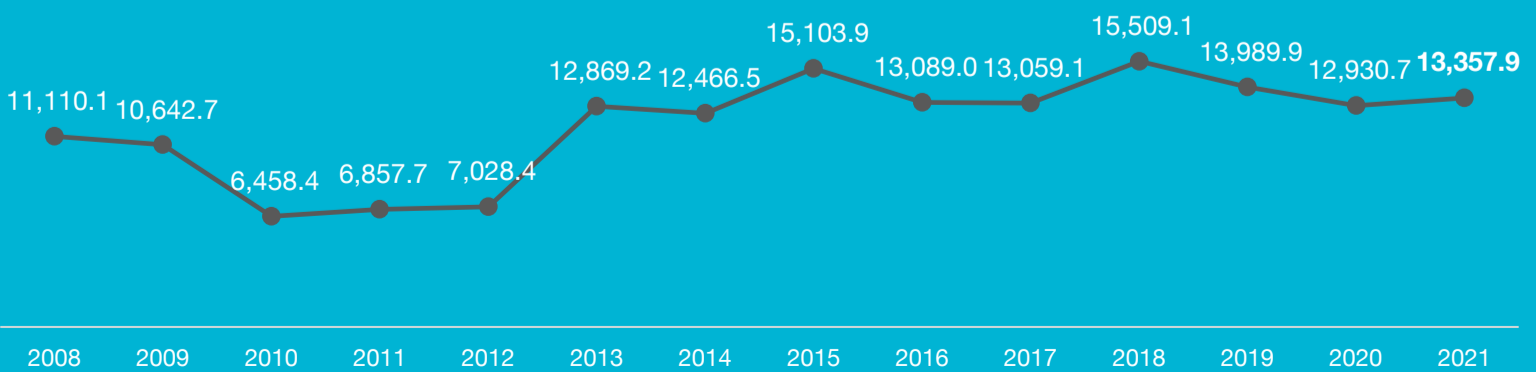
Composición de los egresos en 2020

\$91,402.3



Deuda pública

Saldos al 31 de diciembre de cada año (mdp reales, base 2018)



Nota: A partir de 2017 este estudio se publica de forma bienal. La edición de 2022 evalúa el ejercicio fiscal 2021.

Fuentes: 1. IMCO. Barómetro de Información Presupuestal Estatal (BIPE) 2022. | 2. INEGI. Estadísticas de Finanzas Públicas Estatales. Cifras preliminares de 2020. | 3. SHCP. Registro Público Único, 2009-2021.

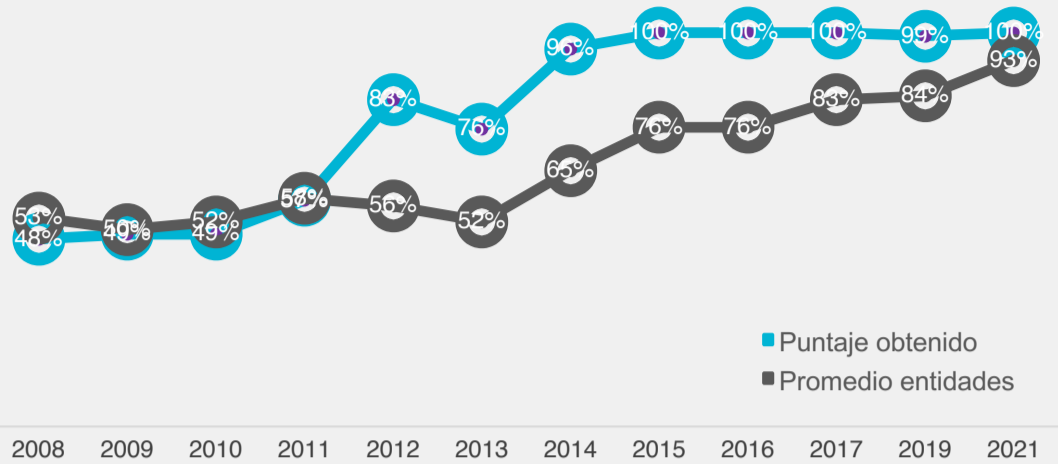
PUEBLA

Cumplimiento en el reporte de información presupuestal


Ejercicios fiscales 2008-2021

Cumplimiento en 2021:

100%



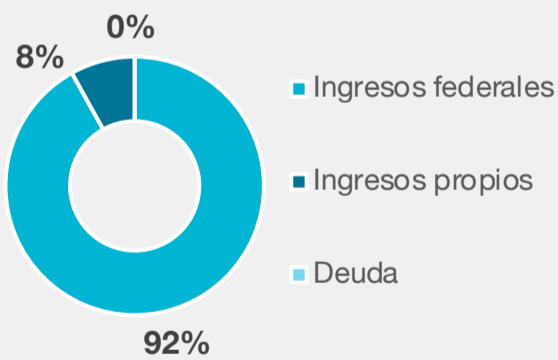
Cumplimiento por sección



Ingresos totales

Composición de los ingresos en 2020

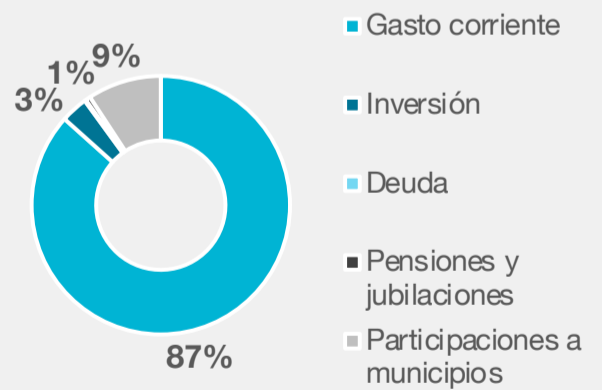
\$96,792.6



Egresos totales

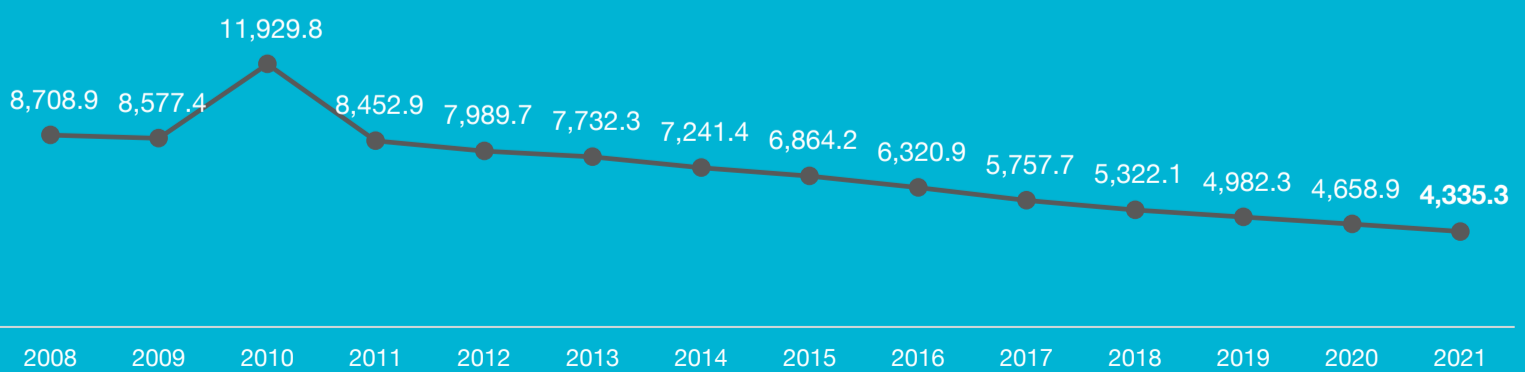
Composición de los egresos en 2020

\$94,641.2



Deuda pública

Saldos al 31 de diciembre de cada año (mdp reales, base 2018)



Nota: A partir de 2017 este estudio se publica de forma bienal. La edición de 2022 evalúa el ejercicio fiscal 2021.

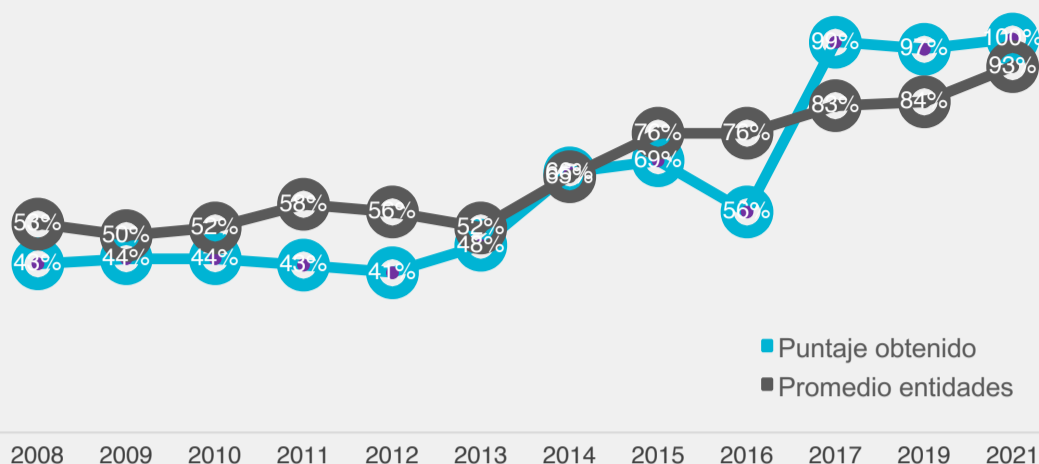
Fuentes: 1. IMCO. Barómetro de Información Presupuestal Estatal (BIPE) 2022. | 2. INEGI. Estadísticas de Finanzas Públicas Estatales. Cifras preliminares de 2020. | 3. SHCP. Registro Público Único, 2009-2021.

QUERÉTARO


Cumplimiento en el reporte de información presupuestal Ejercicios fiscales 2008-2021

Cumplimiento en 2021:

100%



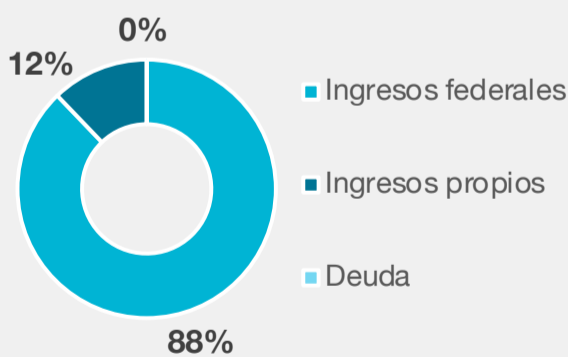
Cumplimiento por sección



Ingresos totales

Composición de los ingresos en 2020

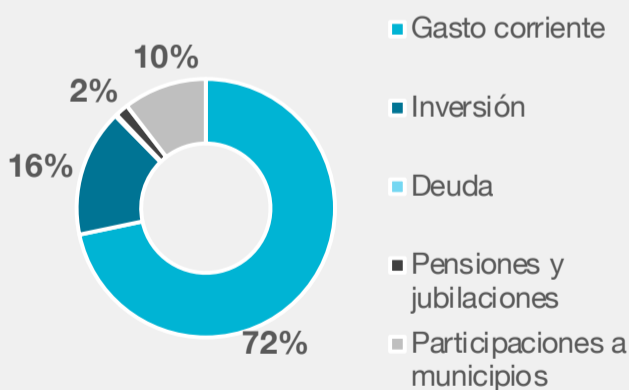
\$37,718.9



Egresos totales

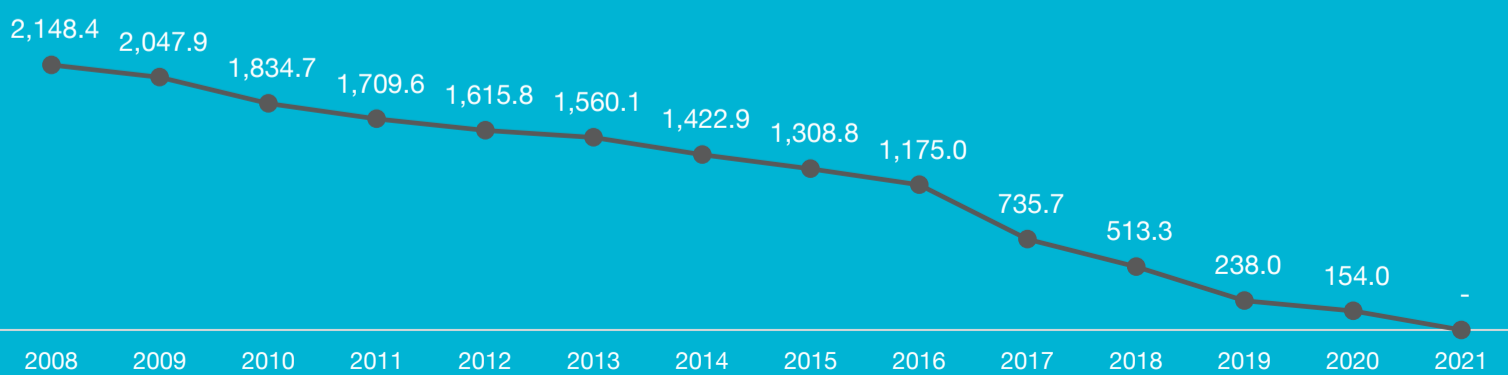
Composición de los egresos en 2020

\$39,280.9



Deuda pública

Saldos al 31 de diciembre de cada año (mdp reales, base 2018)



Nota: A partir de 2017 este estudio se publica de forma bienal. La edición de 2022 evalúa el ejercicio fiscal 2021.

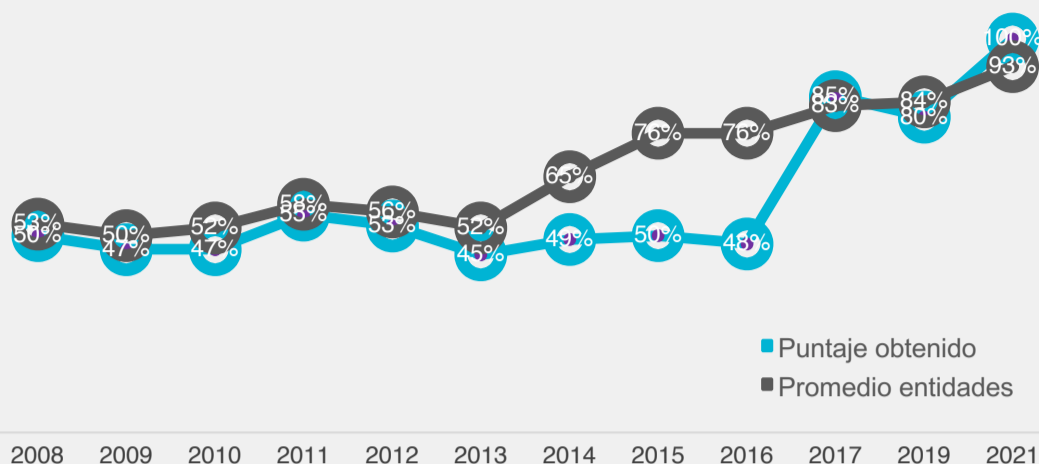
Fuentes: 1. IMCO. Barómetro de Información Presupuestal Estatal (BIPE) 2022. | 2. INEGI. Estadísticas de Finanzas Públicas Estatales. Cifras preliminares de 2020. | 3. SHCP. Registro Público Único, 2009-2021.

QUINTANA ROO


Cumplimiento en el reporte de información presupuestal Ejercicios fiscales 2008-2021

Cumplimiento en 2021:

100%



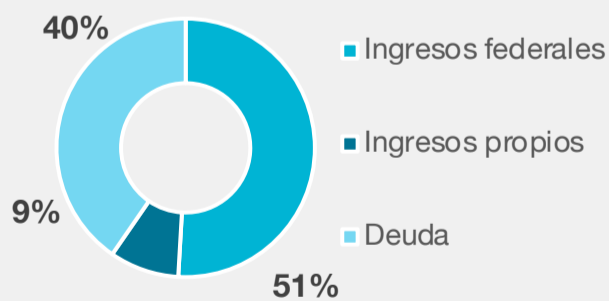
Cumplimiento por sección



Ingresos totales

Composición de los ingresos en 2020

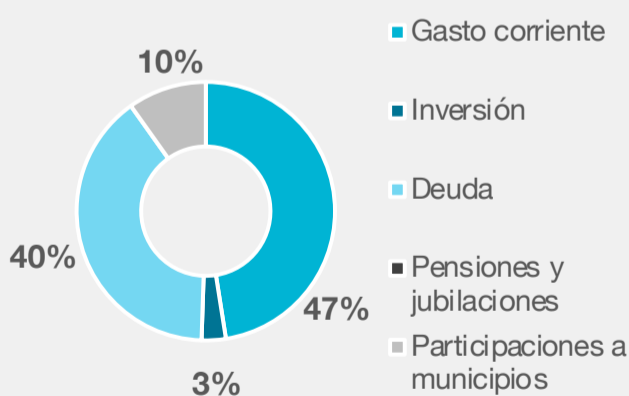
\$52,818.4



Egresos totales

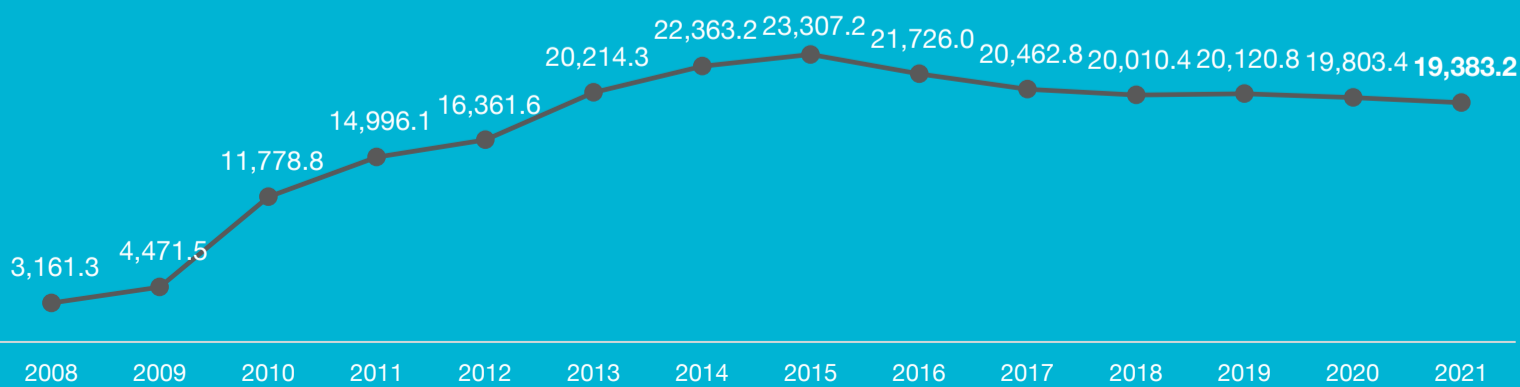
Composición de los egresos en 2020

\$54,537.8



Deuda pública

Saldos al 31 de diciembre de cada año (mdp reales, base 2018)



Nota: A partir de 2017 este estudio se publica de forma bienal. La edición de 2022 evalúa el ejercicio fiscal 2021.

Fuentes: 1. IMCO. Barómetro de Información Presupuestal Estatal (BIPE) 2022. | 2. INEGI. Estadísticas de Finanzas Públicas Estatales. Cifras preliminares de 2020. | 3. SHCP. Registro Público Único, 2009-2021.

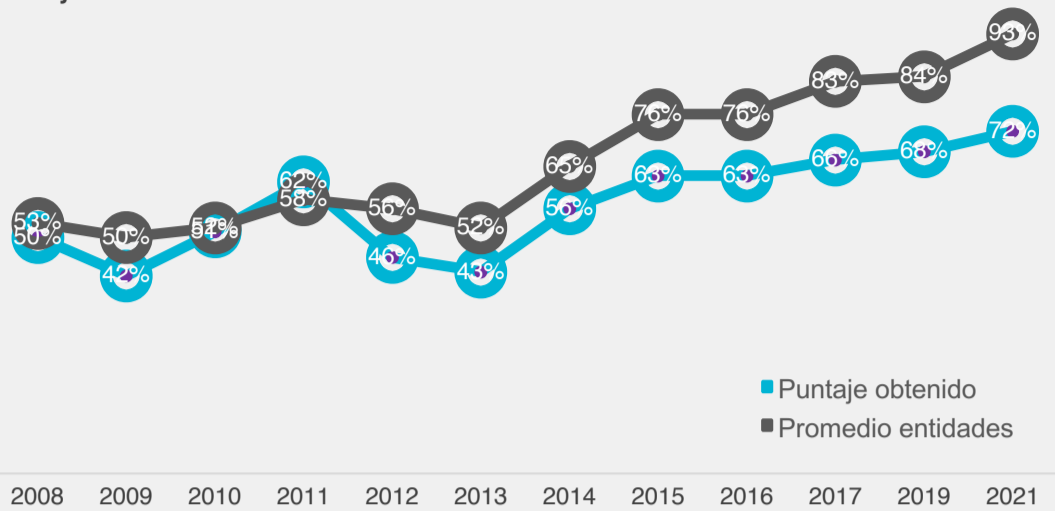
SAN LUIS POTOSÍ

Cumplimiento en el reporte de información presupuestal

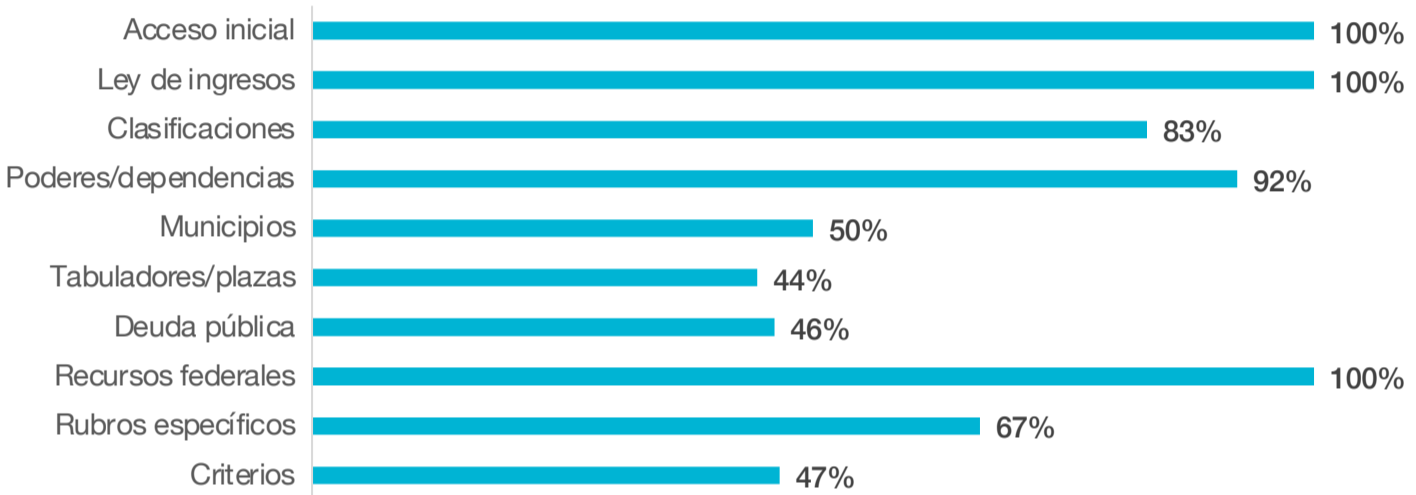
Ejercicios fiscales 2008-2021

Cumplimiento en 2021:

72.4%



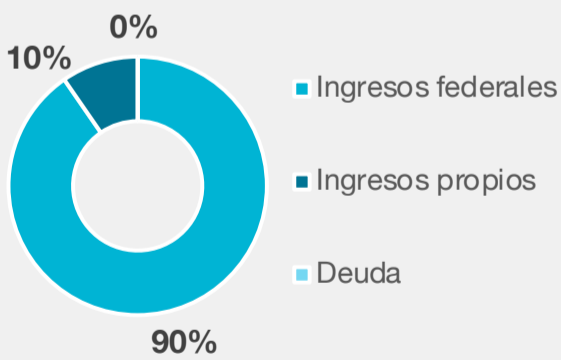
Cumplimiento por sección



Ingresos totales

Composición de los ingresos en 2020

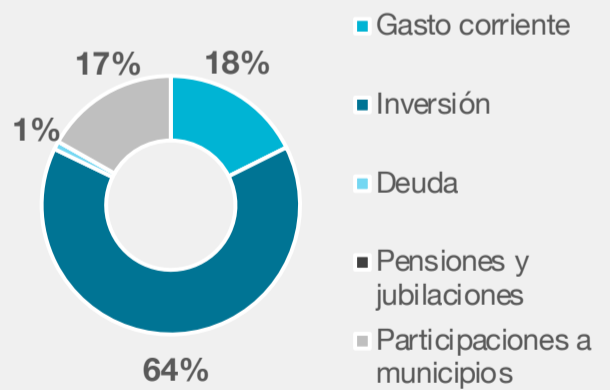
\$49,667.0



Egresos totales

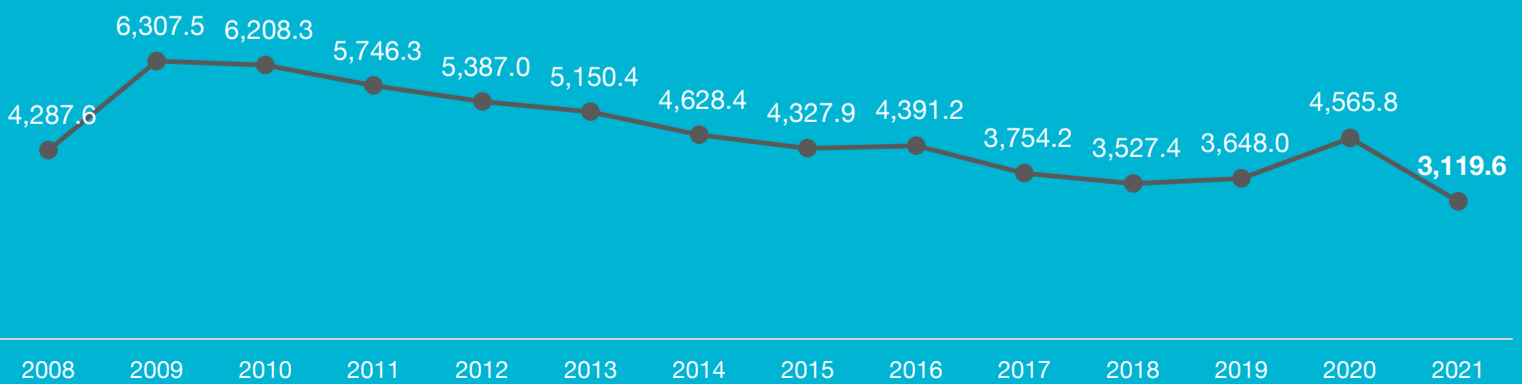
Composición de los egresos en 2020

\$51,010.0



Deuda pública

Saldos al 31 de diciembre de cada año (mdp reales, base 2018)



Nota: A partir de 2017 este estudio se publica de forma bienal. La edición de 2022 evalúa el ejercicio fiscal 2021.

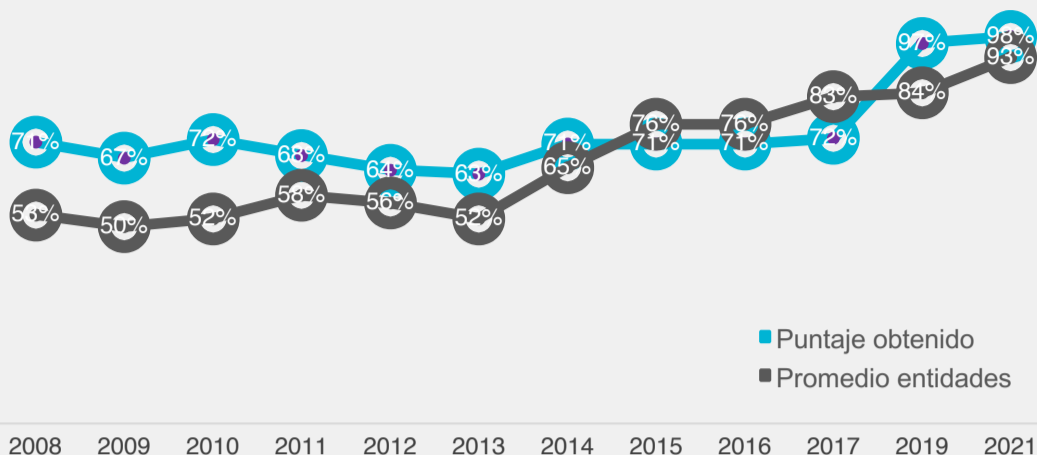
Fuentes: 1. IMCO. Barómetro de Información Presupuestal Estatal (BIPE) 2022. | 2. INEGI. Estadísticas de Finanzas Públicas Estatales. Cifras preliminares de 2020. | 3. SHCP. Registro Público Único, 2009-2021.

SINALOYA

Cumplimiento en el reporte de información presupuestal Ejercicios fiscales 2008-2021

Cumplimiento en 2021:

98.3%



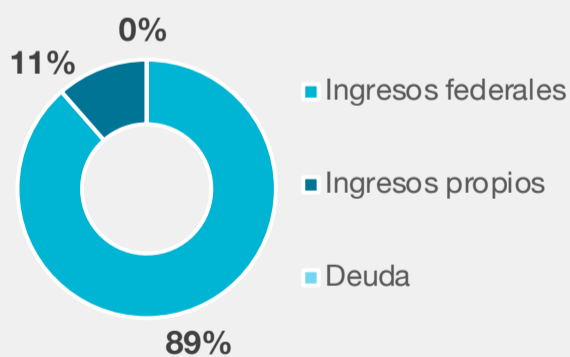
Cumplimiento por sección



Ingresos totales

Composición de los ingresos en 2020

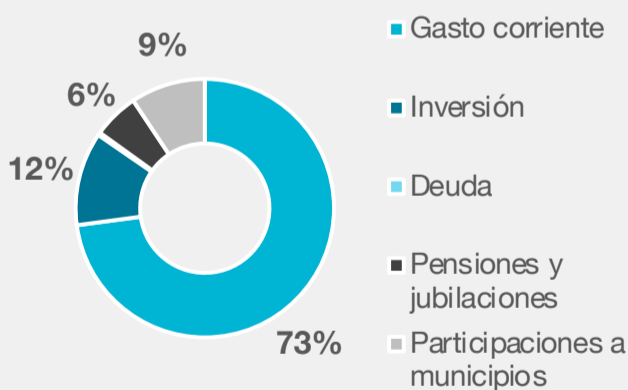
\$58,555.3



Egresos totales

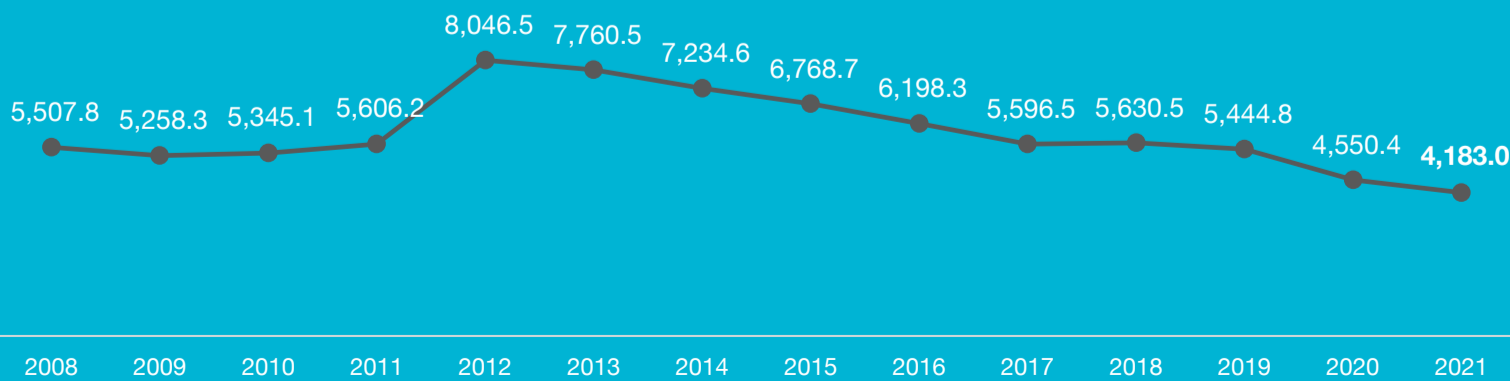
Composición de los egresos en 2020

\$58,780.6



Deuda pública

Saldos al 31 de diciembre de cada año (mdp reales, base 2018)



Nota: A partir de 2017 este estudio se publica de forma bienal. La edición de 2022 evalúa el ejercicio fiscal 2021.

Fuentes: 1. IMCO. Barómetro de Información Presupuestal Estatal (BIPE) 2022. | 2. INEGI. Estadísticas de Finanzas Públicas Estatales. Cifras preliminares de 2020. | 3. SHCP. Registro Público Único, 2009-2021.

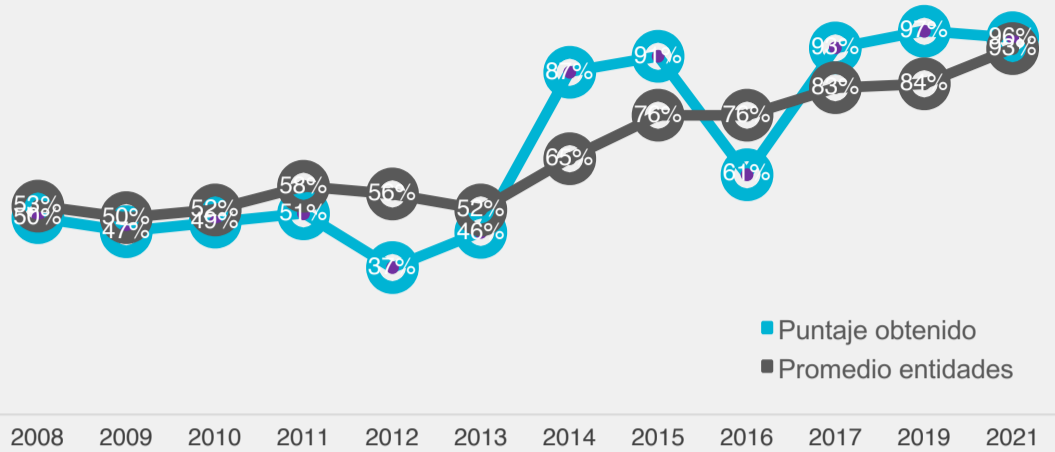
SONORA

Cumplimiento en el reporte de información presupuestal


Ejercicios fiscales 2008-2021

Cumplimiento en 2021:

95.7%



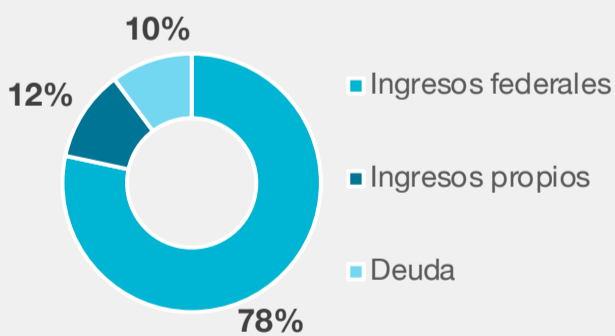
Cumplimiento por sección



Ingresos totales

Composición de los ingresos en 2020

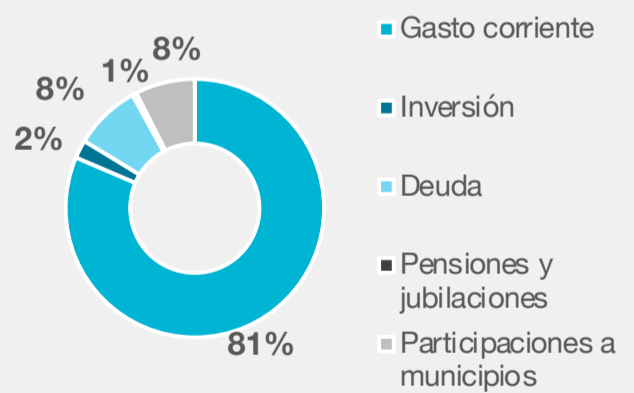
\$69,244.1



Egresos totales

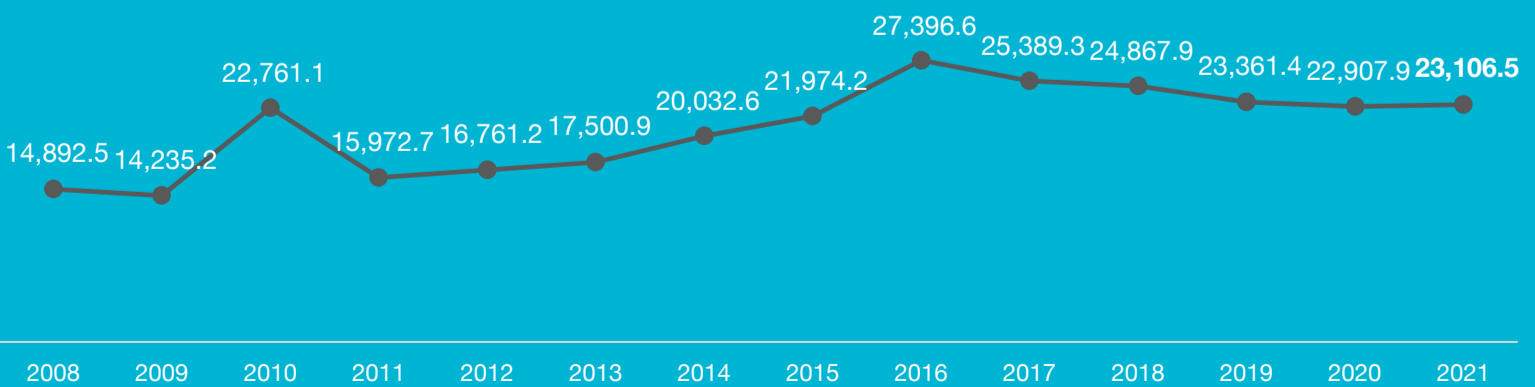
Composición de los egresos en 2020

\$69,500.8



Deuda pública

Saldos al 31 de diciembre de cada año (mdp reales, base 2018)



Nota: A partir de 2017 este estudio se publica de forma bienal. La edición de 2022 evalúa el ejercicio fiscal 2021.

Fuentes: 1. IMCO. Barómetro de Información Presupuestal Estatal (BIPE) 2022. | 2. INEGI. Estadísticas de Finanzas Públicas Estatales. Cifras preliminares de 2020. | 3. SHCP. Registro Público Único, 2009-2021.

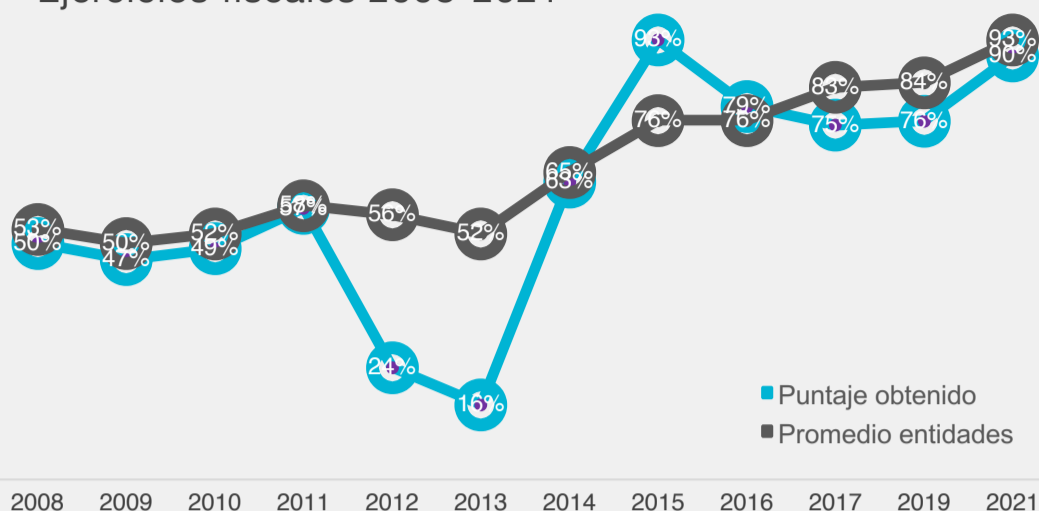
TABASCO

Cumplimiento en el reporte de información presupuestal

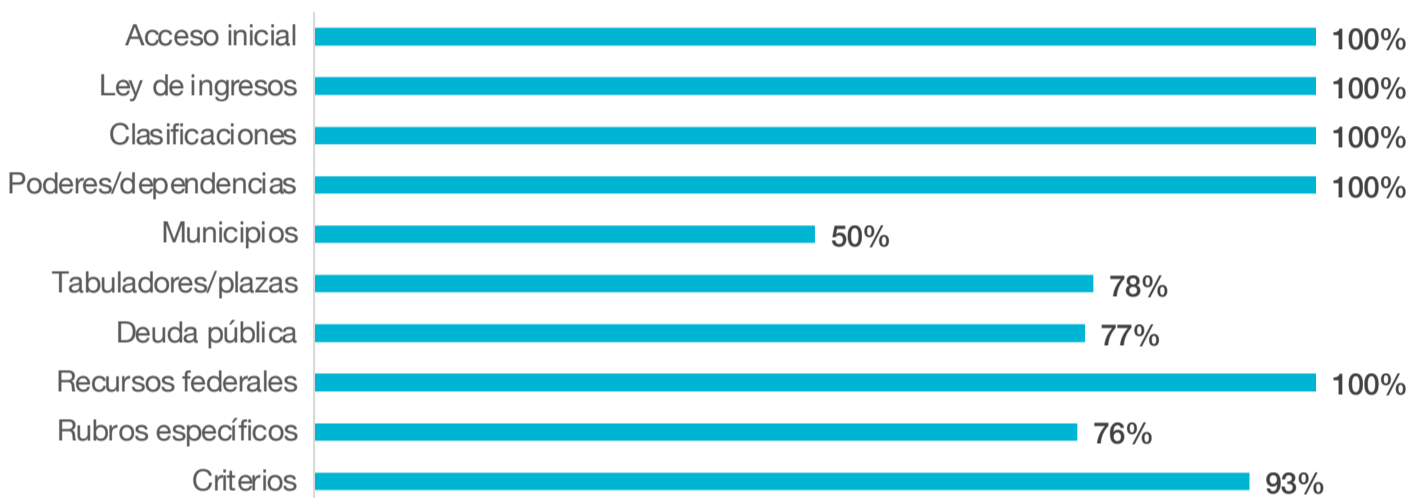
Ejercicios fiscales 2008-2021

Cumplimiento en 2021:

89.7%



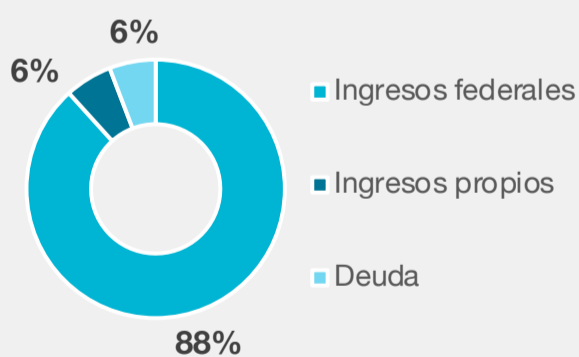
Cumplimiento por sección



Ingresos totales

Composición de los ingresos en 2020

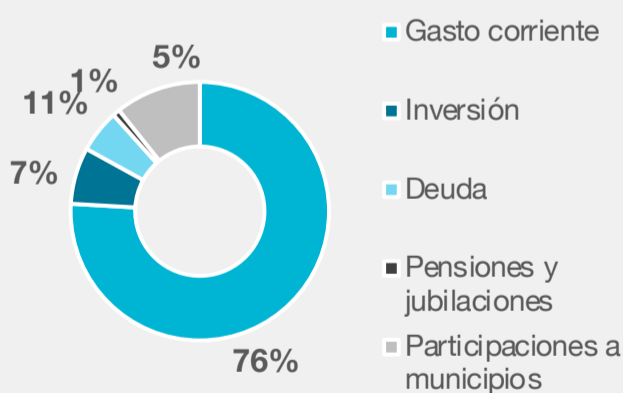
\$56,903.1



Egresos totales

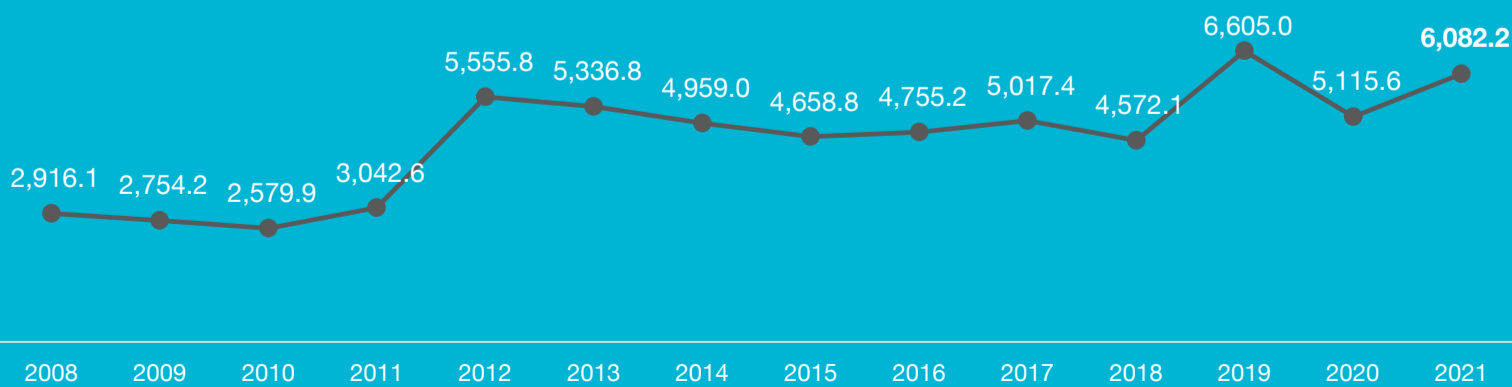
Composición de los egresos en 2020

\$58,848.5



Deuda pública

Saldos al 31 de diciembre de cada año (mdp reales, base 2018)



Nota: A partir de 2017 este estudio se publica de forma bienal. La edición de 2022 evalúa el ejercicio fiscal 2021.

Fuentes: 1. IMCO. Barómetro de Información Presupuestal Estatal (BIPE) 2022. | 2. INEGI. Estadísticas de Finanzas Públicas Estatales. Cifras preliminares de 2020. | 3. SHCP. Registro Público Único, 2009-2021.

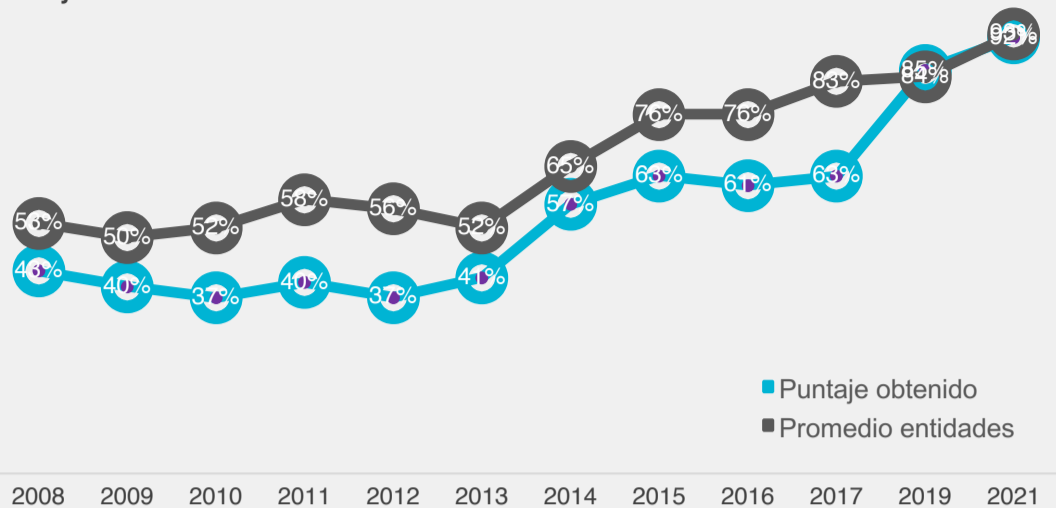
TAMAULIPAS

Cumplimiento en el reporte de información presupuestal


Ejercicios fiscales 2008-2021

Cumplimiento en 2021:

92.2%



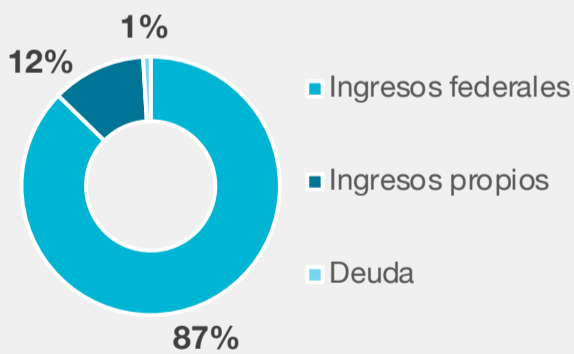
Cumplimiento por sección



Ingresos totales

Composición de los ingresos en 2020

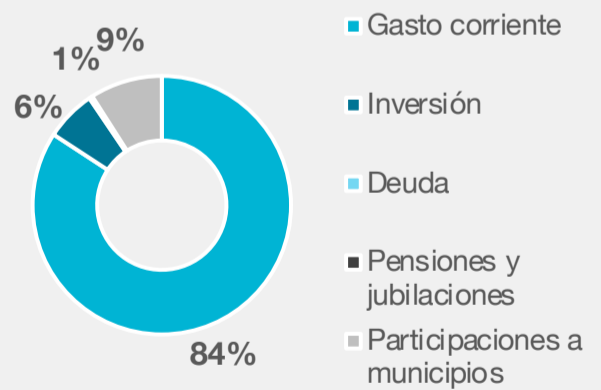
\$63,710.4



Egresos totales

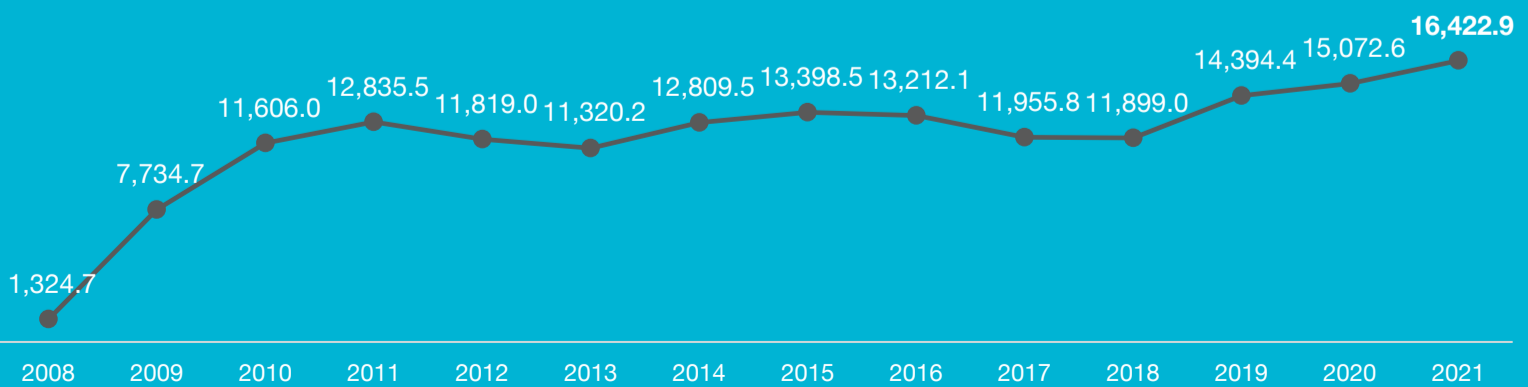
Composición de los egresos en 2020

\$64,755.5



Deuda pública

Saldos al 31 de diciembre de cada año (mdp reales, base 2018)



Nota: A partir de 2017 este estudio se publica de forma bienal. La edición de 2022 evalúa el ejercicio fiscal 2021.

Fuentes: 1. IMCO. Barómetro de Información Presupuestal Estatal (BIPE) 2022. | 2. INEGI. Estadísticas de Finanzas Públicas Estatales. Cifras preliminares de 2020. | 3. SHCP. Registro Público Único, 2009-2021.

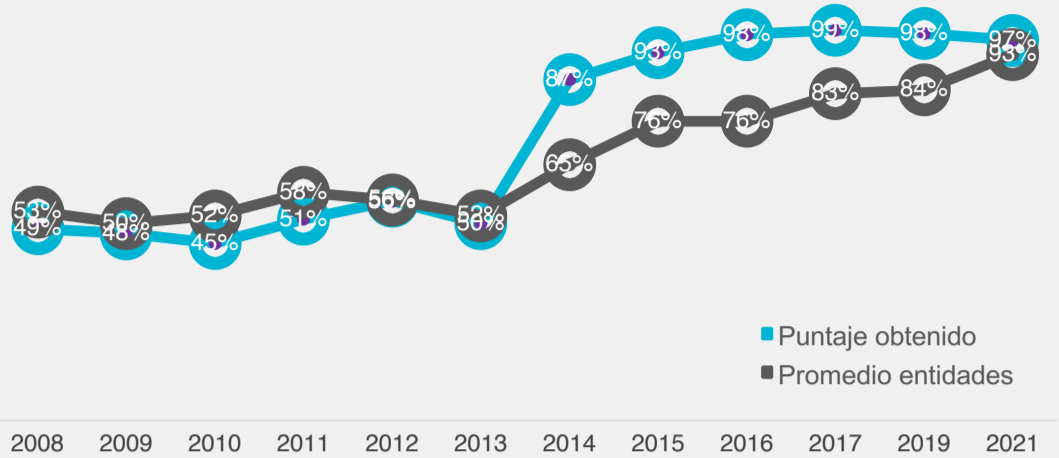
TLAXCALA

Cumplimiento en el reporte de información presupuestal


Ejercicios fiscales 2008-2021

Cumplimiento en 2021:

96.6%



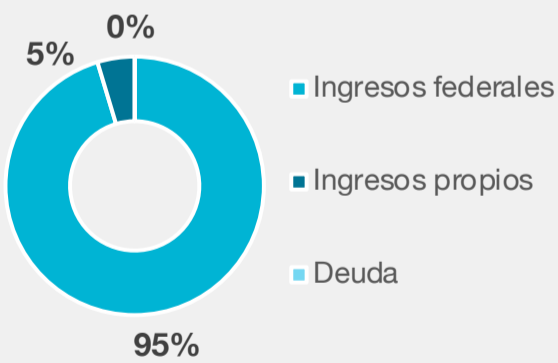
Cumplimiento por sección



Ingresos totales

Composición de los ingresos en 2020

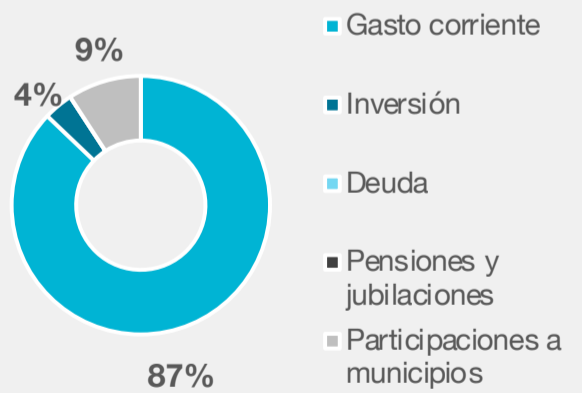
\$23,670.7



Egresos totales


Composición de los egresos en 2020

\$23,651.3



Deuda pública

Saldos al 31 de diciembre de cada año (mdp reales, base 2018)



Nota: A partir de 2017 este estudio se publica de forma bienal. La edición de 2022 evalúa el ejercicio fiscal 2021.

Fuentes: 1. IMCO. Barómetro de Información Presupuestal Estatal (BIPE) 2022. | 2. INEGI. Estadísticas de Finanzas Públicas Estatales. Cifras preliminares de 2020. | 3. SHCP. Registro Público Único, 2009-2021.

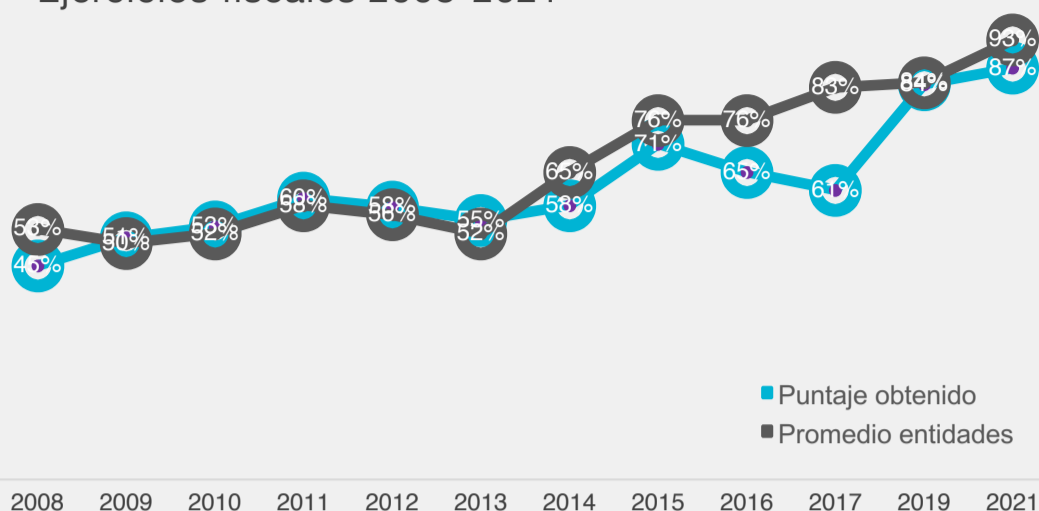
VERACRUZ

Cumplimiento en el reporte de información presupuestal

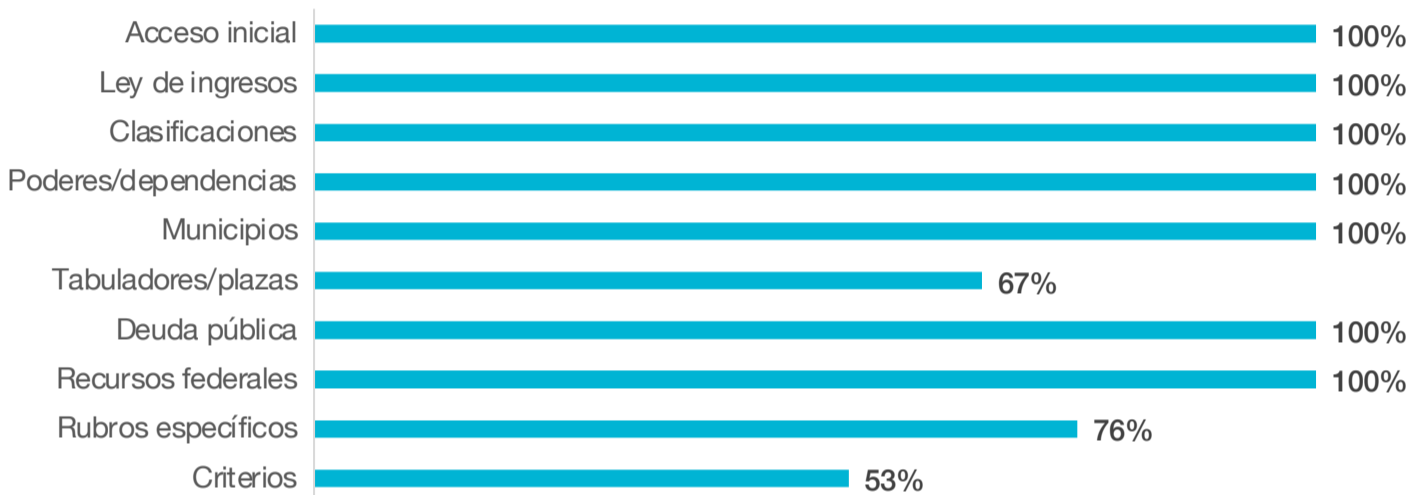
Ejercicios fiscales 2008-2021

Cumplimiento en 2021:

87.1%



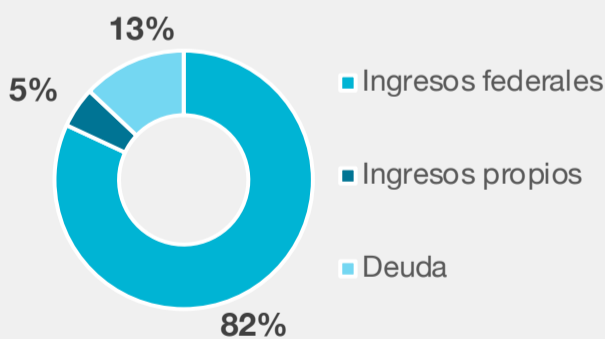
Cumplimiento por sección



Ingresos totales

Composición de los ingresos en 2020

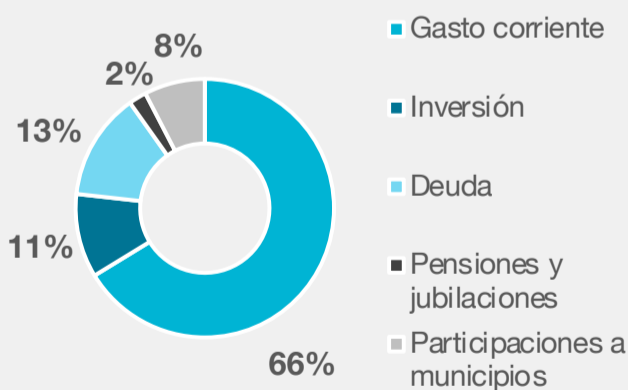
\$154,726.4



Egresos totales

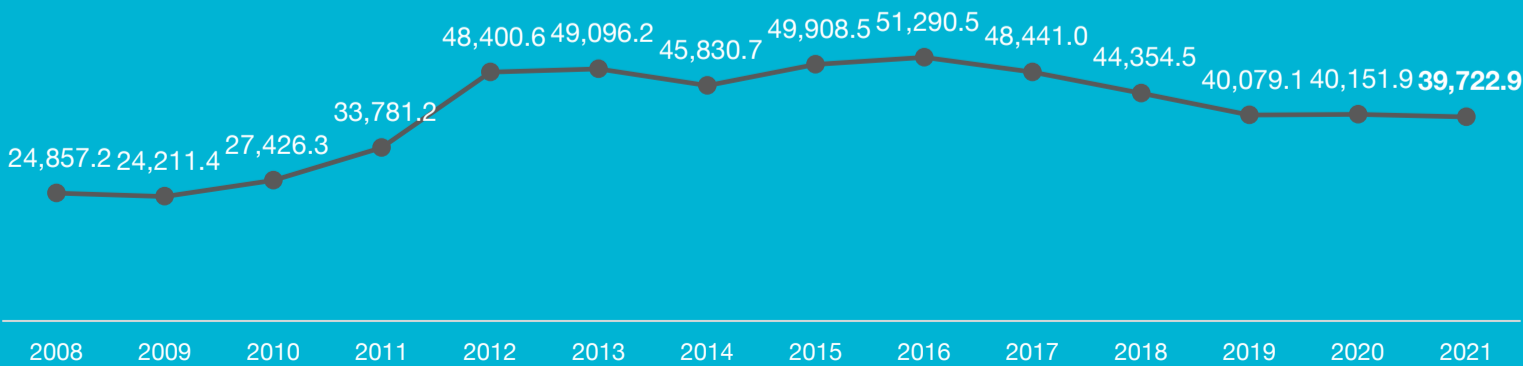
Composición de los egresos en 2020

\$153,616.3



Deuda pública

Saldos al 31 de diciembre de cada año (mdp reales, base 2018)



Nota: A partir de 2017 este estudio se publica de forma bienal. La edición de 2022 evalúa el ejercicio fiscal 2021.

Fuentes: 1. IMCO. Barómetro de Información Presupuestal Estatal (BIPE) 2022. | 2. INEGI. Estadísticas de Finanzas Públicas Estatales. Cifras preliminares de 2020. | 3. SHCP. Registro Público Único, 2009-2021.

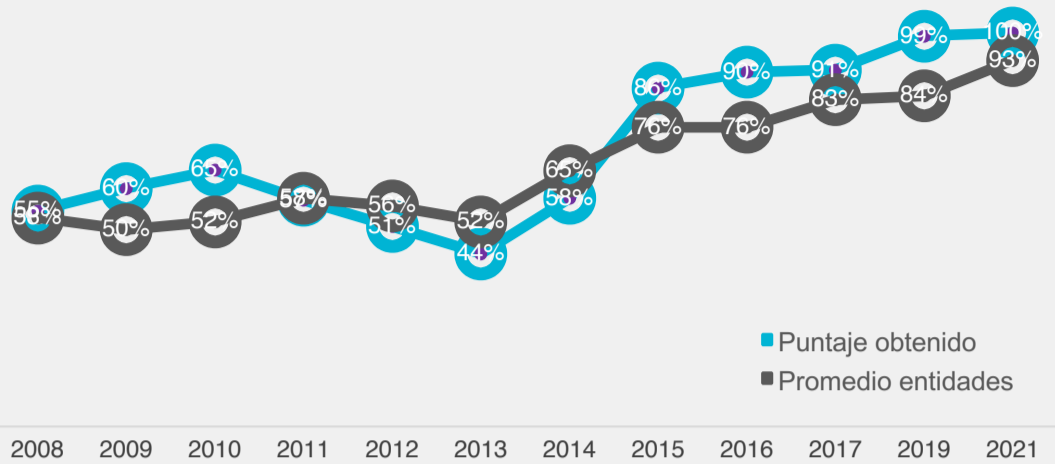
YUCATÁN

Cumplimiento en el reporte de información presupuestal


Ejercicios fiscales 2008-2021

Cumplimiento en 2021:

100%



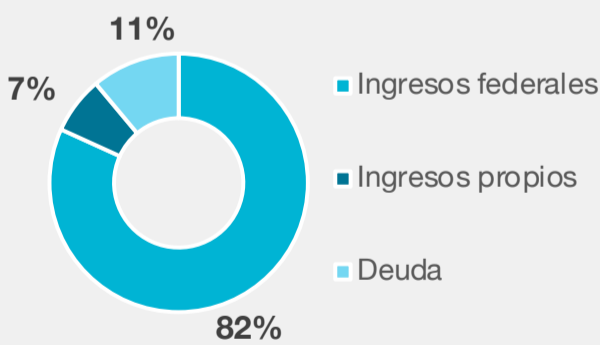
Cumplimiento por sección



Ingresos totales

Composición de los ingresos en 2020

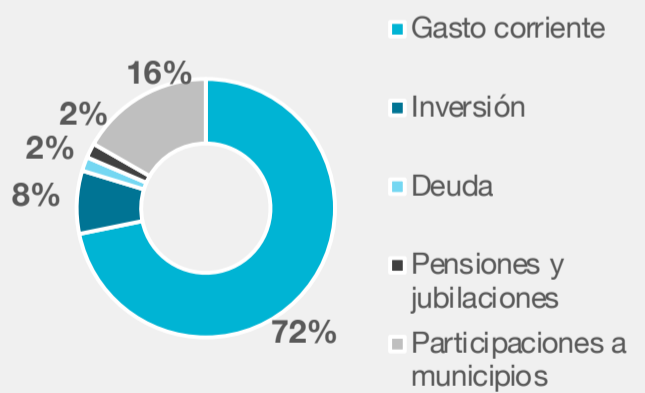
\$42,744.2



Egresos totales

Composición de los egresos en 2020

\$41,271.6



Deuda pública

Saldos al 31 de diciembre de cada año (mdp reales, base 2018)



Nota: A partir de 2017 este estudio se publica de forma bienal. La edición de 2022 evalúa el ejercicio fiscal 2021.

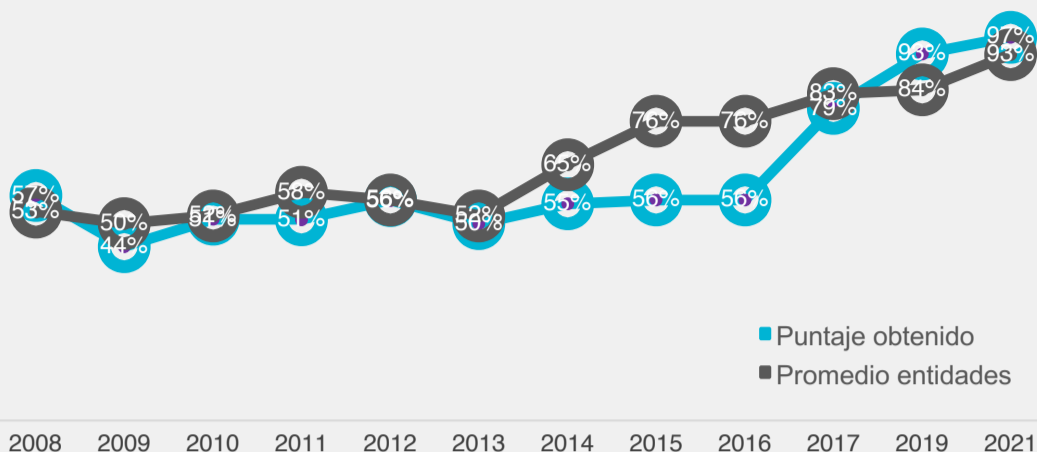
Fuentes: 1. IMCO. Barómetro de Información Presupuestal Estatal (BIPE) 2022. | 2. INEGI. Estadísticas de Finanzas Públicas Estatales. Cifras preliminares de 2020. | 3. SHCP. Registro Público Único, 2009-2021.

ZACATECAS

Cumplimiento en el reporte de información presupuestal Ejercicios fiscales 2008-2021

Cumplimiento en 2021:

97.4%



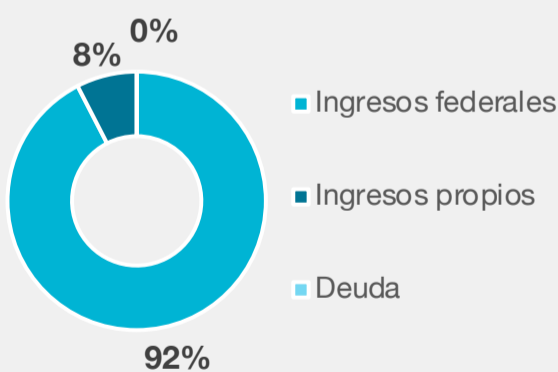
Cumplimiento por sección



Ingresos totales

Composición de los ingresos en 2020

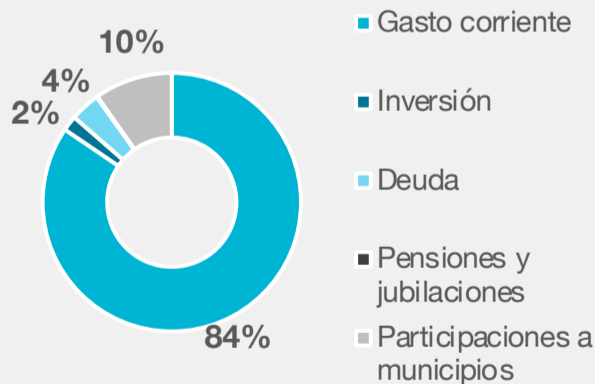
\$32,973.4



Egresos totales

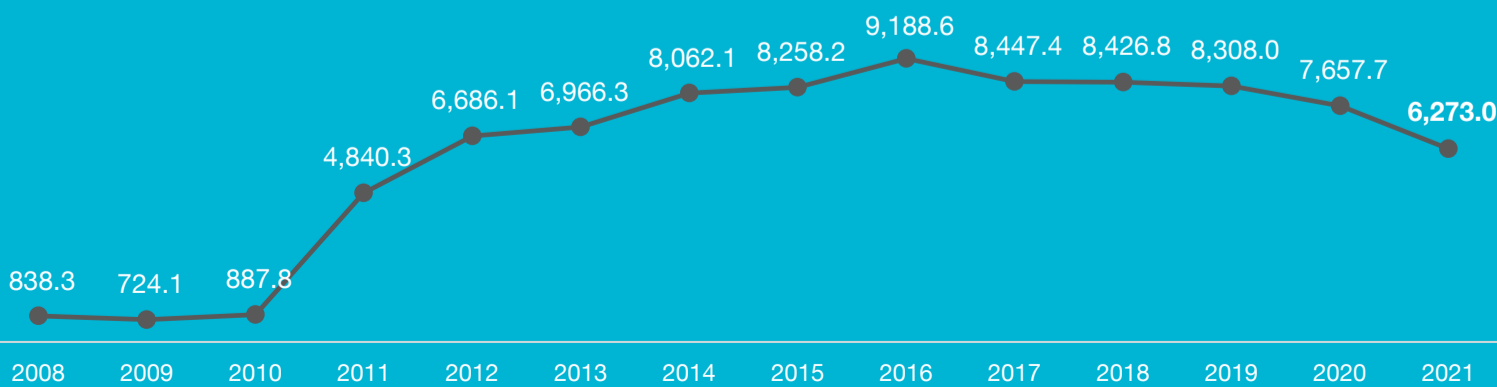
Composición de los egresos en 2020

\$33,121.4



Deuda pública

Saldos al 31 de diciembre de cada año (mdp reales, base 2018)



Nota: A partir de 2017 este estudio se publica de forma bienal. La edición de 2022 evalúa el ejercicio fiscal 2021.

Fuentes: 1. IMCO. Barómetro de Información Presupuestal Estatal (BIPE) 2022. | 2. INEGI. Estadísticas de Finanzas Públicas Estatales. Cifras preliminares de 2020. | 3. SHCP. Registro Público Único, 2009-2021.